สำเนา

ด่วนที่สุด

ที่ นร ๐๕๐๕/ว ๕๖๗

สำนักเลขาธิการคณะรัฐมนตรี
ทำเนียบรัฐบาล กทม. ๑๐๓๐๐

๑ ธันวาคม ๒๕๖๕

เรื่อง รายงานผลการปฏิบัติงานและผลการใช้จ่ายงบประมาณของหน่วยรับงบประมาณ และผลสัมฤทธิ์หรือประโยชน์ที่ได้รับจากการใช้จ่ายงบประมาณ ประจำปีงบประมาณ พ.ศ. ๒๕๖๕

กราบเรียน/เรียน รอง - นรม., รัฐ - นร., กระทรวง, กรม

อ้างถึง หนังสือสำนักเลขาธิการคณะรัฐมนตรี ด่วนที่สุด ที่ นร ๐๕๐๕/ว ๓๖๖ ลงวันที่ ๑๗ สิงหาคม ๒๕๖๕

สิ่งที่ส่งมาด้วย สำเนาหนังสือสำนักงบประมาณ ด่วนที่สุด ที่ นร ๐๗๑๗.๑/๑๑๖ ลงวันที่ ๒๘ พฤศจิกายน ๒๕๖๕

ตามที่ได้แจ้งมติคณะรัฐมนตรี (๑๖ สิงหาคม ๒๕๖๕) เกี่ยวกับรายงานผลการปฏิบัติงานและผลการใช้จ่ายงบประมาณของหน่วยรับงบประมาณ ประจำปีงบประมาณ พ.ศ. ๒๕๖๕ (ไตรมาสที่ ๓) มาเพื่อทราบ ความละเอียดแจ้งแล้ว นั้น

สำนักงบประมาณได้เสนอรายงานผลการปฏิบัติงานและผลการใช้จ่ายงบประมาณของหน่วยรับงบประมาณ (ไตรมาสที่ ๔) และผลสัมฤทธิ์หรือประโยชน์ที่ได้รับจากการใช้จ่ายงบประมาณ ประจำปีงบประมาณ พ.ศ. ๒๕๖๕ ไปเพื่อคณะรัฐมนตรีทราบ ความละเอียดปรากฏตามสำเนาหนังสือที่ส่งมาด้วยนี้

คณะรัฐมนตรีได้มีมติเมื่อวันที่ ๒๙ พฤศจิกายน ๒๕๖๕ รับทราบตามที่สำนักงบประมาณเสนอ

จึงกราบเรียนมาเพื่อโปรดทราบ/จึงเรียนมาเพื่อโปรดทราบ

ขอแสดงความนับถือ (อย่างยิ่ง)

อุดมพร เอกเอี่ยม

(นางอุดมพร เอกเอี่ยม)
รองเลขาธิการคณะรัฐมนตรี รักษาราชการแทน
เลขาธิการคณะรัฐมนตรี

กองพัฒนายุทธศาสตร์และติดตามนโยบายพิเศษ
โทร. ๐ ๒๒๘๐ ๙๐๐๐ ต่อ ๑๗๒๔ (ณัฐนรี), ๑๕๓๓ (ปภัสรา)
โทรสาร ๐ ๒๒๘๐ ๑๔๔๖
www.soc.go.th
ไปรษณีย์อิเล็กทรอนิกส์ saraban@soc.go.th

หมายเหตุ อัยการสูงสุด : จึงกราบเรียนมาเพื่อโปรดทราบ
รอง-นรม., รัฐ-นร., กระทรวง, กรม, องค์กรอิสระ : จึงเรียนมาเพื่อโปรดทราบ

ด่วนที่สุด

ที่ นร ๐๗๑๗.๑/๑๑๖

สำนักงบประมาณ
ถนนพระรามที่ ๖ กรุงเทพฯ ๑๐๔๐๐

๒๘ พฤศจิกายน ๒๕๖๕

เรื่อง รายงานผลการปฏิบัติงานและผลการใช้จ่ายงบประมาณของหน่วยรับงบประมาณ และผลสัมฤทธิ์หรือประโยชน์ที่ได้รับจากการใช้จ่ายงบประมาณ ประจำปีงบประมาณ พ.ศ. ๒๕๖๕

เรียน เลขาธิการคณะรัฐมนตรี

สิ่งที่ส่งมาด้วย ๑. สำเนาหนังสือสำนักงบประมาณ ด่วนที่สุด ที่ นร ๐๗๒๙.๑/๑๑๓ ลงวันที่ ๒๔ พฤศจิกายน ๒๕๖๕

๒. รายงานผลการปฏิบัติงานและผลการใช้จ่ายงบประมาณของหน่วยรับงบประมาณ และผลสัมฤทธิ์หรือประโยชน์ที่ได้รับจากการใช้จ่ายงบประมาณ ประจำปีงบประมาณ พ.ศ. ๒๕๖๕

ด้วยนายกรัฐมนตรีได้เห็นชอบรายงานผลการปฏิบัติงานและผลการใช้จ่ายงบประมาณของหน่วยรับงบประมาณ และผลสัมฤทธิ์หรือประโยชน์ที่ได้รับจากการใช้จ่ายงบประมาณ ประจำปีงบประมาณ พ.ศ. ๒๕๖๕ และอนุมัติให้สำนักงบประมาณนำเสนอต่อคณะรัฐมนตรีเพื่อรับทราบต่อไป ทั้งนี้ การจัดทำรายงานดังกล่าวเป็นไปตามนัยพระราชบัญญัติวิธีการงบประมาณ พ.ศ. ๒๕๖๑ รายละเอียดปรากฏตามสิ่งที่ส่งมาด้วย ๑ และ ๒ โดยสามารถดาวน์โหลดเอกสารสิ่งที่ส่งมาด้วย ตาม QR Code ที่ปรากฏท้ายหนังสือ

สำนักงบประมาณจึงขอส่งเรื่องดังกล่าวมาเพื่อโปรดนำเสนอคณะรัฐมนตรีต่อไป

จึงเรียนมาเพื่อโปรดดำเนินการ จะขอบคุณยิ่ง

ขอแสดงความนับถือ

เฉลิมพล เพ็ญสูตร

(นายเฉลิมพล เพ็ญสูตร)
ผู้อำนวยการสำนักงบประมาณ

กองประเมินผล ๑
โทร. ๐ ๒๒๖๕ ๑๖๔๒
โทรสาร ๐ ๒๒๗๓ ๙๔๙๓
ไปรษณีย์อิเล็กทรอนิกส์ sarabam@bb.go.th

สำเนาถูกต้อง
ปภัสรา
(นางสาวปภัสรา เพ็งโสภา)
หัวหน้าที่วิเคราะห์นโยบายและแผน
29 / 11 / 65

รายงานผลการปฏิบัติงานฯ
ประจำปีงบประมาณ พ.ศ. ๒๕๖๕

ด่วนที่สุด **บันทึกข้อความ**

ส่วนราชการ สำนักงบประมาณ กองประเมินผล ๑ โทร. ๐ ๒๒๖๕ ๑๖๔๕

ที่ นร ๐๗๑๗.๑/๑๑๓ **วันที่** ๒๔ พฤศจิกายน ๒๕๖๕

เรื่อง รายงานผลการปฏิบัติงานและผลการใช้จ่ายงบประมาณของหน่วยรับงบประมาณ และผลสัมฤทธิ์หรือประโยชน์ที่ได้รับจากการใช้จ่ายงบประมาณ ประจำปีงบประมาณ พ.ศ. ๒๕๖๕

กราบเรียน นายกรัฐมนตรี

ด้วยพระราชบัญญัติวิธีการงบประมาณ พ.ศ. ๒๕๖๑ หมวด ๗ การประเมินผลและการรายงาน กำหนดให้มีการควบคุมการใช้จ่ายงบประมาณให้เป็นไปอย่างโปร่งใสและตรวจสอบได้ โดยมีการติดตาม ตรวจสอบ และประเมินผลการดำเนินงาน เพื่อให้การใช้จ่ายงบประมาณเกิดผลสัมฤทธิ์สูงสุด รวมถึงการวางระบบการติดตามและประเมินผลการปฏิบัติงานและการใช้จ่ายงบประมาณ ประกอบกับ มาตรา ๕๐ มีสาระสำคัญกำหนดให้ผู้อำนวยการจัดทำรายงานผลการใช้จ่ายงบประมาณรายจ่ายและผลการปฏิบัติงานของหน่วยรับงบประมาณเสนอต่อคณะรัฐมนตรีภายในเก้าสิบวันนับแต่วันสิ้นปีงบประมาณ เพื่อวัดผลสัมฤทธิ์หรือประโยชน์ที่จะได้รับจากการใช้จ่ายงบประมาณ ประกอบด้วย การติดตามและประเมินผลก่อนการจัดสรรงบประมาณ ระหว่างการใช้จ่ายงบประมาณ และภายหลังจากการใช้จ่ายงบประมาณ ตลอดจนให้มีการรายงานผลการปฏิบัติงานและผลการใช้จ่ายงบประมาณ พร้อมทั้งระบุปัญหา อุปสรรค แนวทางแก้ไข และบันทึกผลการปฏิบัติงานและการใช้จ่ายงบประมาณในระบบฐานข้อมูลแผน/ผลการปฏิบัติงานและการใช้จ่ายงบประมาณ (BB EvMis) รวมทั้งระบบสารสนเทศเพื่อการจัดทำงบประมาณขององค์กรปกครองส่วนท้องถิ่น (BBL) รายไตรมาส และเมื่อสิ้นปีงบประมาณเพื่อเสนอคณะรัฐมนตรีรับทราบ ซึ่งตามมาตรการเร่งรัดการเบิกจ่ายงบประมาณและการใช้จ่ายภาครัฐประจำปีงบประมาณ พ.ศ. ๒๕๖๕ คณะรัฐมนตรีได้มีมติเมื่อวันที่ ๒๑ ธันวาคม ๒๕๖๔ กำหนดให้หน่วยรับงบประมาณใช้เป็นแนวทางในการเร่งรัดการใช้จ่ายงบประมาณให้สอดคล้องกับเป้าหมายในภาพรวมของประเทศ นั้น

สำนักงบประมาณจึงขอกราบเรียนสรุปรายงานผลการปฏิบัติงานและผลการใช้จ่ายงบประมาณ (ไตรมาสที่ ๔) และผลสัมฤทธิ์หรือประโยชน์ที่ได้รับจากการใช้จ่ายงบประมาณ ประจำปีงบประมาณ พ.ศ. ๒๕๖๕ และรายงานที่เกี่ยวข้องเพื่อเสนอคณะรัฐมนตรีรับทราบ โดยมีสาระสำคัญ ดังนี้

๑. สรุปรายงานผลการปฏิบัติงานและผลการใช้จ่ายงบประมาณของหน่วยรับงบประมาณ ประจำปีงบประมาณ พ.ศ. ๒๕๖๕ (ไตรมาสที่ ๔) ตั้งแต่วันที่ ๑ ตุลาคม ๒๕๖๔ ถึงวันที่ ๓๐ กันยายน ๒๕๖๕ เปรียบเทียบผลการใช้จ่ายงบประมาณกับเป้าหมายตามมติคณะรัฐมนตรี วงเงินงบประมาณทั้งสิ้น จำนวน ๓,๑๐๐,๐๐๐.๐๐๐๐ ล้านบาท มีผลการเบิกจ่าย จำนวน ๒,๙๐๐,๖๑๘.๖๑๘๗ ล้านบาท คิดเป็นร้อยละ ๙๓.๕๗ มีผลการใช้จ่าย (ก่อหนี้) จำนวน ๓,๐๙๐,๙๙๕.๗๒๖๓ ล้านบาท คิดเป็นร้อยละ ๙๙.๗๑

- รายจ่ายประจำ วงเงินงบประมาณทั้งสิ้น จำนวน ๒,๔๙๑,๘๓๙.๙๗๓๓ ล้านบาท มีผลการเบิกจ่าย จำนวน ๒,๔๘๔,๖๒๘.๗๙๙๘ ล้านบาท คิดเป็นร้อยละ ๙๙.๗๑ มีผลการใช้จ่าย (ก่อหนี้) จำนวน ๒,๕๓๐,๕๕๑.๒๕๐๔ ล้านบาท คิดเป็นร้อยละ ๑๐๑.๕๕

ฝ. 7472

/- รายจ่ายลงทุน

- รายจ่ายลงทุน วงเงินงบประมาณทั้งสิ้น จำนวน ๖๐๘,๑๖๐.๐๒๖๗ ล้านบาท มีผลการเบิกจ่าย จำนวน ๔๑๕,๙๘๙.๘๑๘๙ ล้านบาท คิดเป็นร้อยละ ๖๘.๔๐ มีผลการใช้จ่าย (ก่อหนี้) จำนวน ๕๖๐,๔๔๔.๔๗๕๙ ล้านบาท คิดเป็นร้อยละ ๙๒.๑๕

รายละเอียดการใช้จ่ายงบประมาณปรากฏตามตาราง

ตารางแสดงรายละเอียดผลการเบิกจ่ายและการใช้จ่ายงบประมาณ ประจำปีงบประมาณ พ.ศ. ๒๕๖๕ ไตรมาสที่ ๔ เปรียบเทียบกับเป้าหมายการเบิกจ่ายและการใช้จ่ายงบประมาณ ประจำปีงบประมาณ พ.ศ. ๒๕๖๕ ตามมติคณะรัฐมนตรีเมื่อวันที่ ๒๑ ธันวาคม ๒๕๖๔

หน่วย : ล้านบาท

งบประมาณทั้งสิ้น	วงเงินงบประมาณ พ.ร.บ.	วงเงินจัดสรร	เป้าหมายการเบิกจ่าย/ใช้จ่าย ตามมติ ครม.	ร้อยละ	เบิกจ่าย/ใช้จ่าย (ก่อหนี้)	ร้อยละต่อวงเงินงบประมาณ (พ.ร.บ.)	ร้อยละต่อวงเงินจัดสรร	สูง/-ต่ำกว่าเป้าหมาย	ร้อยละ
	(๑)	(๒)	(๓)	(๔)=(๓)/(๑)	(๕)	(๖)=(๕)/(๑)	(๗)=(๕)/(๒))	(๘)=(๕)-(๓)	(๙)=(๘)/(๓)
ภาพรวม	๓,๑๐๐,๐๐๐.๐๐๐๐	๓,๐๙๙,๐๖๙.๓๕๔๙							
- เบิกจ่าย			๒,๘๘๓,๐๐๐.๐๐๐๐	๙๓.๐๐	๒,๙๐๐,๖๑๘.๖๑๘๗	๙๓.๕๗	๙๓.๖๐	๑๗,๖๑๘.๖๑๘๗	๐.๖๑
- ใช้จ่าย (ก่อหนี้)			๓,๑๐๐,๐๐๐.๐๐๐๐	๑๐๐.๐๐	๓,๐๙๐,๙๙๕.๗๒๖๓	๙๙.๗๑	๙๙.๗๔	-๙,๐๐๔.๒๗๓๗	-๐.๒๙
รายจ่ายประจำ	๒,๔๙๑,๘๓๙.๙๗๓๓	๒,๕๓๕,๐๒๑.๑๙๑๒							
- เบิกจ่าย			๒,๔๔๒,๐๐๓.๑๗๓๘	๙๘.๐๐	๒,๔๘๔,๖๒๘.๗๙๙๘	๙๙.๗๑	๙๘.๐๑	๔๒,๖๒๕.๖๒๖๐	๑.๗๕
- ใช้จ่าย (ก่อหนี้)			๒,๔๙๑,๘๓๙.๙๗๓๓	๑๐๐.๐๐	๒,๕๓๐,๕๕๑.๒๕๐๔	๑๐๑.๕๕	๙๙.๘๒	๓๘,๗๑๑.๒๗๗๑	๑.๕๕
รายจ่ายลงทุน	๖๐๘,๑๖๐.๐๒๖๗	๕๖๔,๐๔๘.๑๖๓๗							
- เบิกจ่าย			๔๕๖,๑๒๐.๐๒๐๐	๗๕.๐๐	๔๑๕,๙๘๙.๘๑๘๙	๖๘.๔๐	๗๓.๗๕	-๔๐,๑๓๐.๒๐๑๑	-๘.๘๐
- ใช้จ่าย (ก่อหนี้)			๖๐๘,๑๖๐.๐๒๖๗	๑๐๐.๐๐	๕๖๐,๔๔๔.๔๗๕๙	๙๒.๑๕	๙๙.๓๖	-๔๗,๗๑๕.๕๕๐๘	-๗.๘๕

หมายเหตุ : ข้อมูลผลการใช้จ่ายงบประมาณจากระบบบริหารการเงินการคลังภาครัฐแบบอิเล็กทรอนิกส์ใหม่ (New GFMIS Thai) กรมบัญชีกลาง กระทรวงการคลัง ณ วันที่ ๓๐ กันยายน ๒๕๖๕ เปรียบเทียบผลการเบิกจ่าย/ใช้จ่ายงบประมาณกับเป้าหมายการเบิกจ่าย/ใช้จ่ายงบประมาณ (เป้าหมายสะสม) ต่อวงเงินงบประมาณตามพระราชบัญญัติงบประมาณรายจ่ายประจำปีงบประมาณ พ.ศ. ๒๕๖๕

อย่างไรก็ดี หากพิจารณางบประมาณรายจ่ายเปรียบเทียบกับวงเงินจัดสรร จำนวน ๓,๐๙๙,๐๖๙.๓๕๔๙ ล้านบาท พบว่า มีผลการเบิกจ่าย จำนวน ๒,๙๐๐,๖๑๘.๖๑๘๗ ล้านบาท คิดเป็นร้อยละ ๙๓.๖๐ มีผลการใช้จ่าย (ก่อหนี้) จำนวน ๓,๐๙๐,๙๙๕.๗๒๖๓ ล้านบาท คิดเป็นร้อยละ ๙๙.๗๔ สูงกว่าเป้าหมายการเบิกจ่ายงบประมาณ ร้อยละ ๐.๖๑ และต่ำกว่าเป้าหมายการใช้จ่ายงบประมาณ ร้อยละ ๐.๒๙ ตามลำดับ (เป้าหมายการเบิกจ่ายและการใช้จ่ายงบประมาณกำหนดไว้ ร้อยละ ๙๓.๐๐ และ ๑๐๐.๐๐ ตามลำดับ)

- รายจ่ายประจำ วงเงินจัดสรร จำนวน ๒,๕๓๕,๐๒๑.๑๙๑๒ ล้านบาท มีผลการเบิกจ่าย จำนวน ๒,๔๘๔,๖๒๘.๗๙๙๘ ล้านบาท คิดเป็นรอยละ ๙๘.๐๑ มีผลการใช้จ่าย (ก่อหนี้) จำนวน ๒,๕๓๐,๕๕๑.๒๕๐๔ ล้านบาท คิดเป็นร้อยละ ๙๙.๘๒ สูงกว่าเป้าหมายการเบิกจ่ายและการใช้จ่ายงบประมาณ ร้อยละ ๑.๗๕ และ ๑.๕๕ ตามลำดับ (เป้าหมายการเบิกจ่ายและการใช้จ่ายงบประมาณกำหนดไว้ ร้อยละ ๙๘.๐๐ และ ๑๐๐.๐๐ ตามลำดับ)

/- รายจ่ายลงทุน...

- รายจ่ายลงทุน วงเงินจัดสรร จำนวน ๕๖๔,๐๔๘.๑๖๓๗ ล้านบาท มีผลการเบิกจ่าย จำนวน ๔๑๕,๙๘๙.๘๑๘๙ ล้านบาท คิดเป็นร้อยละ ๗๓.๗๕ มีผลการใช้จ่าย (ก่อหนี้) จำนวน ๕๖๐,๔๔๔.๔๗๕๙ ล้านบาท คิดเป็นร้อยละ ๙๙.๓๖ ต่ำกว่าเป้าหมายการเบิกจ่ายและการใช้จ่ายงบประมาณ ร้อยละ ๘.๘๐ และ ๗.๘๕ ตามลำดับ (เป้าหมายการเบิกจ่ายและการใช้จ่ายงบประมาณกำหนดไว้ ร้อยละ ๗๕.๐๐ และ ๑๐๐.๐๐ ตามลำดับ)

ทั้งนี้ หากพิจารณางบประมาณรายจ่ายกรณีไม่รวมงบกลางเปรียบเทียบกับวงเงินจัดสรร จำนวน ๒,๕๒๓,๙๒๗.๕๘๐๗ ล้านบาท มีผลการเบิกจ่าย จำนวน ๒,๓๖๕,๙๒๐.๘๒๙๓ ล้านบาท คิดเป็นร้อยละ ๙๓.๗๔ มีผลการใช้จ่าย (ก่อหนี้) จำนวน ๒,๕๑๗,๗๐๑.๑๘๑๙ ล้านบาท คิดเป็นร้อยละ ๙๙.๗๕ สูงกว่าเป้าหมายการเบิกจ่ายและการใช้จ่ายงบประมาณ ร้อยละ ๑.๒๕ และ ๐.๒๐ ตามลำดับ (เป้าหมายการเบิกจ่ายและการใช้จ่ายงบประมาณกำหนดไว้ ร้อยละ ๙๓.๐๐ และ ๑๐๐.๐๐ ตามลำดับ)

สำหรับการรายงานผลการปฏิบัติงานและผลการใช้จ่ายงบประมาณของหน่วยรับงบประมาณประจำปีงบประมาณ พ.ศ. ๒๕๖๕ จำแนกตามยุทธศาสตร์การจัดสรรงบประมาณ ๖ ยุทธศาสตร์ และ ๑ รายการ ประกอบด้วย

(๑) ยุทธศาสตร์ด้านความมั่นคง งบประมาณ จำนวน ๓๘๓,๗๙๘.๓๙๐๓ ล้านบาท มีผลการเบิกจ่าย จำนวน ๓๓๒,๐๐๑.๙๘๗๔ ล้านบาท คิดเป็นร้อยละ ๘๖.๕๐ มีผลการใช้จ่าย (ก่อหนี้) จำนวน ๓๘๔,๖๖๔.๕๕๓๓ ล้านบาท คิดเป็นร้อยละ ๑๐๐.๒๓ ต่ำกว่าเป้าหมายการเบิกจ่ายงบประมาณ ร้อยละ ๖.๕๐ และสูงกว่าเป้าหมายการใช้จ่ายงบประมาณ ร้อยละ ๐.๒๓ ตามลำดับ (เป้าหมายการเบิกจ่ายและการใช้จ่ายงบประมาณกำหนดไว้ ร้อยละ ๙๓.๐๐ และ ๑๐๐.๐๐ ตามลำดับ)

ผลสัมฤทธิ์หรือประโยชน์ที่ได้รับจากการใช้จ่ายงบประมาณที่สำคัญตามประเด็นแผนแม่บทภายใต้ยุทธศาสตร์ชาติ : การดำเนินการตามแผนการป้องกันและแก้ไขปัญหาที่เป็นภัยคุกคามต่อความมั่นคงของชาติจากภายในและภายนอกประเทศ รวมถึงการถวายความปลอดภัย การพิทักษ์รักษาการถวายพระเกียรติ และการปฏิบัติตามพระราชประสงค์พระบรมวงศานุวงศ์อย่างสมพระเกียรติ การรักษาความมั่นคงภายในแบบพลเรือนและการรักษาความสงบเรียบร้อยของฝ่ายปกครอง จำนวน ๑,๖๒๓,๘๙๙ ครั้ง เป้าหมายกำหนดไว้ จำนวน ๑,๔๐๐,๐๐๐ ครั้ง การสนับสนุนการดำเนินงานด้านการต่างประเทศ ส่งเสริมความสัมพันธ์และความร่วมมือที่จะเสริมสร้างความมั่นคงที่ครอบคลุม (Comprehensive Security) ในกรอบอาเซียน รวมถึงการรักษาความเป็นปึกแผ่นของอาเซียน ร้อยละ ๙๐.๓๔ เป้าหมายกำหนดไว้ ร้อยละ ๙๐ การพัฒนาความร่วมมือกับภาคส่วนต่าง ๆ และการพัฒนาการให้บริการด้านการต่างประเทศและการกงสุล การเสริมสร้างและพัฒนาขีดความสามารถในการขับเคลื่อนการต่างประเทศอย่างมีประสิทธิภาพ ร้อยละ ๑๐๖.๙๓ เป้าหมายกำหนดไว้ ร้อยละ ๘๐ ขับเคลื่อนภารกิจการทูตด้านเศรษฐกิจและส่งเสริมความร่วมมือด้านเศรษฐกิจ โดยปรับเปลี่ยนรูปแบบการดำเนินภารกิจให้เป็นไปตามบริบทสถานการณ์ระหว่างประเทศ ดำเนินการนำนโยบายและมาตรการในการป้องกันและปราบปรามการค้ามนุษย์ไปสู่การปฏิบัติ ประชาชนที่มาขอให้บริการด้านกฎหมายและด้านอำนวยความสะดวกทั่วไป จำนวน ๑๓๖,๕๘๑ คน เป้าหมายกำหนดไว้ จำนวน ๑๑๖,๐๐๐ คน นอกจากนี้สินค้าประมงส่งออกของไทยไม่ถูกตีกลับจากสหภาพยุโรปเนื่องจากสาเหตุ IUU ร้อยละ ๑๐๐ เป็นไปตามเป้าหมายที่กำหนด สำหรับแรงงานประมงได้รับการคุ้มครองผ่านระบบการออกหนังสือคนประจำเรือสำหรับต่างด้าว

จำนวน ๗๗,๘๙๓ ราย เป้าหมายกำหนดไว้ จำนวน ๔๐,๐๐๐ ราย แรงงานต่างด้าวได้รับการบริหารจัดการให้เข้าสู่ระบบการทำงานที่ถูกกฎหมาย จำนวน ๕๙๙,๔๗๖ คน เป้าหมายกำหนดไว้ ๔๒๑,๗๐๐ คน และแรงงานได้รับความรู้เกี่ยวกับการป้องกันและแก้ไขปัญหายาเสพติด จำนวน ๘๗๖,๓๙๗ คน เป้าหมายกำหนดไว้ จำนวน ๘๑๐,๕๓๖ คน ประชากรเป้าหมายผู้ได้รับผลกระทบจากสถานการณ์ความไม่สงบในจังหวัดชายแดนภาคใต้ได้รับการเยียวยา จำนวน ๖,๕๐๖ คน เป็นไปตามเป้าหมายที่กำหนด รวมถึงเกษตรกรผู้ยากจน/มีรายได้น้อยที่เข้าร่วมโครงการแก้ไขปัญหาความยากจนในพื้นที่จังหวัดชายแดนภาคใต้ของกระทรวงเกษตรและสหกรณ์มีรายได้เพิ่มขึ้น ร้อยละ ๙๘.๔๑

(๒) ยุทธศาสตร์ด้านการสร้างความสามารถในการแข่งขัน งบประมาณจำนวน ๓๓๒,๑๓๓.๕๘๗๓ ล้านบาท มีผลการเบิกจ่าย จำนวน ๓๐๐,๔๖๓.๖๘๙๑ ล้านบาท คิดเป็นร้อยละ ๙๐.๔๖ มีผลการใช้จ่าย (ก่อหนี้) จำนวน ๓๓๓,๐๑๑.๙๑๗๖ ล้านบาท คิดเป็นร้อยละ ๑๐๐.๒๖ ต่ำกว่าเป้าหมายการเบิกจ่ายงบประมาณ ร้อยละ ๒.๕๔ และสูงกว่าเป้าหมายการใช้จ่ายงบประมาณ ร้อยละ ๐.๒๖ ตามลำดับ (เป้าหมายการเบิกจ่ายและการใช้จ่ายงบประมาณกำหนดไว้ ร้อยละ ๙๓.๐๐ และ ๑๐๐.๐๐ ตามลำดับ)

ผลสัมฤทธิ์หรือประโยชน์ที่ได้รับจากการใช้จ่ายงบประมาณที่สำคัญตามประเด็นแผนแม่บทภายใต้ยุทธศาสตร์ชาติ : การดำเนินมาตรการสนับสนุนจากภาครัฐ การเปิดประเทศ และการฟื้นตัวของเศรษฐกิจภายหลังจากสถานการณ์การแพร่ระบาดของโรคติดเชื้อไวรัสโคโรนา ๒๐๑๙ (COVID - 19) ที่มีแนวโน้มพบผู้ติดเชื้อและผู้ป่วยเสียชีวิตลดลงอย่างต่อเนื่อง ส่งผลให้เศรษฐกิจไทยขยายตัวเมื่อเทียบกับปีก่อน ในขณะที่ต้นทุนปรับเพิ่มขึ้น โดยจากผลการสำรวจของธนาคารแห่งประเทศไทย พบว่ารายได้ภาคการค้าขยายตัวร้อยละ ๔๓ รายได้ภาคการผลิตขยายตัวร้อยละ ๔๙ รายได้ภาคอสังหาริมทรัพย์และก่อสร้าง ขยายตัวร้อยละ ๗๖ และรายได้ภาคบริการขยายตัวร้อยละ ๘๐ เมื่อเทียบกับปีก่อน ด้านการเกษตรมีอัตราการขยายตัวของผลิตภัณฑ์มวลรวมในประเทศสาขาเกษตรเพิ่มขึ้น ร้อยละ ๒.๙ มูลค่าการค้าสินค้าเกษตรและผลิตภัณฑ์ที่ได้รับการส่งเสริมของกลุ่มเป้าหมาย จำนวน ๒,๔๐๓.๔๒ ล้านบาท ด้านอุตสาหกรรมและบริการแห่งอนาคตมีการพัฒนาสมรรถนะบุคคลตามมาตรฐานอาชีพและคุณวุฒิวิชาชีพในอุตสาหกรรมดิจิทัล อิเล็กทรอนิกส์อัจฉริยะ หุ่นยนต์ และระบบอัตโนมัติ ๑,๐๒๓ คน มูลค่าการอนุมัติการส่งเสริมการลงทุนอุตสาหกรรมชีวภาพ คิดเป็นมูลค่า ๔๒๐ ล้านบาท อุตสาหกรรมและบริการทางการแพทย์ครบวงจรคิดเป็นมูลค่า ๒,๓๙๐ ล้านบาท อุตสาหกรรมต่อเนื่องจากการพัฒนาระบบคมนาคม คิดเป็นมูลค่า ๓๑,๖๒๐ ล้านบาท รายได้ภาคการท่องเที่ยวมีมูลค่า ๗๐๔,๐๐๑.๑๔ ล้านบาท ซึ่งเพิ่มขึ้นจากปีที่ผ่านมาคิดเป็นร้อยละ ๑๑๐.๖๗ สินค้าและบริการการท่องเที่ยวเชิงสร้างสรรค์และวัฒนธรรมที่ได้รับการพัฒนาและต่อยอด ๕,๓๖๐ ผลิตภัณฑ์ และเข้าสู่ระบบการคุ้มครองทรัพย์สินทางปัญญา ๑๓ สินค้า ด้านโครงสร้างพื้นฐาน ระบบโลจิสติกส์ และดิจิทัล สัดส่วนต้นทุนค่าขนส่งสินค้าต่อผลิตภัณฑ์มวลรวมในประเทศบรรลุเป้าหมายที่กำหนด โดยคิดเป็นสัดส่วนร้อยละ ๖.๔ สัดส่วนการใช้ก๊าซธรรมชาติในการผลิตไฟฟ้าเฉลี่ยร้อยละ ๕๔ และค่าความเข้มข้นของการใช้พลังงาน ๗.๙๗ KTOE/พันล้านบาท ผู้ประกอบการและวิสาหกิจขนาดกลางและขนาดย่อมยุคใหม่ มีผู้เข้ารับการฝึกอบรม Re-Skill Up-skill เป็นวิสาหกิจเริ่มต้นและประเมินสมรรถนะของบุคคลตามมาตรฐานอาชีพ/มาตรฐานสมรรถนะ จำนวน ๑,๔๕๐ คน องค์กรเกษตรกรและวิสาหกิจชุมชนเป็น Smart Group ร้อยละ ๒๕.๘๗ เกิดมูลค่าทางเศรษฐกิจโดยรวมกว่า ๗,๐๘๒.๖๖ ล้านบาท มูลค่าการเจรจา

การค้าผ่านกิจกรรมส่งเสริมการค้าระหว่างประเทศ จำนวน ๑๒๓,๙๘๒.๖๕ ล้านบาท และมูลค่าการค้า e-Commerce ผ่านช่องทางการตลาดที่ส่งเสริม จำนวน ๒,๔๗๒.๔๒ ล้านบาท ผู้ประกอบการที่ได้รับการชดเชยส่วนต่างอัตราดอกเบี้ย จำนวน ๓๑,๕๓๒ ราย การพัฒนาเขตเศรษฐกิจพิเศษ ส่งผลให้มูลค่าการลงทุนจากภาครัฐและภาคเอกชนในพื้นที่เขตพัฒนาพิเศษภาคตะวันออก (ฉะเชิงเทรา ชลบุรี ระยอง) จำนวน ๓๐๗,๔๒๓ ล้านบาท โรงงานแจ้งเริ่มประกอบการ จำนวน ๔๘๒ โรงงาน ส่งผลให้เกิดการจ้างงานที่มีรายได้สูงถึง ๓๐,๗๓๑ ตำแหน่ง สำหรับการวิจัยและพัฒนานวัตกรรม มีสัดส่วนมูลค่าการลงทุนวิจัย พัฒนาและนวัตกรรมต่อผลิตภัณฑ์มวลรวมในประเทศ ร้อยละ ๑.๓๓ มูลค่าผลกระทบต่อเศรษฐกิจ สังคม และคุณภาพชีวิตที่เกิดจากการนำผลงานวิจัยและพัฒนานวัตกรรมไปใช้ประโยชน์ จำนวน ๖๖,๘๒๐.๔๕ ล้านบาท ซึ่งปัจจัยทั้งหมดนี้ส่งผลให้เกิดการฟื้นฟูประเทศภายหลังจากสถานการณ์การแพร่ระบาดของโรคติดเชื้อไวรัสโคโรนา ๒๐๑๙ (COVID - 19)

(๓) ยุทธศาสตร์ด้านการพัฒนาและเสริมสร้างศักยภาพทรัพยากรมนุษย์ งบประมาณ จำนวน ๕๔๕,๕๖๘.๓๕๖๕ ล้านบาท มีผลการเบิกจ่าย จำนวน ๕๒๙,๓๓๔.๖๘๐๒ ล้านบาท คิดเป็นร้อยละ ๙๗.๐๒ มีผลการใช้จ่าย (ก่อหนี้) จำนวน ๕๕๐,๙๓๘.๓๑๖๗ ล้านบาท คิดเป็นร้อย ๑๐๐.๙๘ ซึ่งสูงกว่าเป้าหมายการเบิกจ่ายและการใช้จ่ายงบประมาณ ร้อยละ ๔.๐๒ และ ๐.๙๘ ตามลำดับ (เป้าหมายการเบิกจ่ายและการใช้จ่ายงบประมาณกำหนดไว้ ร้อยละ ๙๓.๐๐ และ ๑๐๐.๐๐ ตามลำดับ)

ผลสัมฤทธิ์หรือประโยชน์ที่ได้รับจากการใช้จ่ายงบประมาณที่สำคัญตามประเด็นแผนแม่บทภายใต้ยุทธศาสตร์ชาติ : ด้านการพัฒนาและเสริมสร้างศักยภาพทรัพยากรมนุษย์ดำเนินการพัฒนาศักยภาพคนตลอดช่วงชีวิต ประชากรเป้าหมายทุกช่วงวัยได้รับการพัฒนาศักยภาพและมีความมั่นคงในชีวิต จำนวน ๔๕๘,๐๙๐ คน เด็กอายุ ๐ - ๕ ปี ทั้งหมดตามช่วงอายุที่กำหนดมีพัฒนาการสมวัย ร้อยละ ๘๖.๖๐ สูงกว่าเป้าหมายที่กำหนด เด็กและเยาวชนได้รับการคุ้มครองและสวัสดิการ จำนวน ๒,๙๐๓,๓๕๔ คน ผู้เรียนได้รับการพัฒนาเต็มตามศักยภาพตามความถนัดและความสามารถ จำนวน ๔๕,๑๕๒ คน แรงงานที่ได้รับการพัฒนาคุณภาพชีวิตและความอบอุ่นในครอบครัว จำนวน ๕,๕๗๔ คน สูงกว่าเป้าหมายที่กำหนด มีองค์กรที่ได้รับการอบรมมาตรฐาน ISO/IEC : ๑๗๐๒๔ เพื่อให้มีกระบวนการรับรองที่เป็นมาตรฐานสากล จำนวน ๓๗ แห่ง จำนวนบุคลากรที่ได้รับการสนับสนุนให้เข้ารับการประเมินสมรรถนะของบุคคลตามมาตรฐานอาชีพและมาตรฐานสมรรถนะ ๑๖,๖๗๑ คน บุคลากรในกลุ่มเป้าหมายได้รับการฝึกอบรมและประเมินสมรรถนะบุคคลตามมาตรฐานอาชีพและคุณวุฒิวิชาชีพ เพื่อสร้างโอกาสในการประกอบอาชีพที่หลากหลาย เพิ่มโอกาสในการสร้างงาน สร้างรายได้อย่างยั่งยืน จำนวน ๗๕,๑๙๐ คน ผู้สูงอายุมีส่วนร่วมในกิจกรรมสร้างมูลค่าเพิ่มให้แก่สังคม ๑๕,๗๐๐ คน การพัฒนาทักษะการเรียนรู้ และทักษะที่จำเป็นของโลกศตวรรษที่ ๒๑ สามารถเข้าถึงการเรียนรู้อย่างต่อเนื่องตลอดชีวิต มีประชาชนสามารถเข้าถึงองค์ความรู้เพื่อพัฒนาศักยภาพและเรียนรู้ได้ด้วยตนเองอย่างมีคุณภาพผ่านสื่อออฟไลน์และสื่อออนไลน์ ๑๐๓,๙๘๓,๓๐๘ ครั้ง และได้ใช้บริการจากแหล่งเรียนรู้เครือข่าย จำนวนไม่น้อยกว่า ๘๙๔,๓๗๓ คน นอกจากนี้ ในการเสริมสร้างให้คนไทยมีสุขภาวะที่ดี มีโรงพยาบาลศูนย์ (รพศ.)/โรงพยาบาลทั่วไป (รพท.)/โรงพยาบาลสังกัดกรมการแพทย์/โรงพยาบาลสังกัดกรมควบคุมโรค/โรงพยาบาลสังกัดกรมสุขภาพจิต มีคุณภาพมาตรฐานผ่านการรับรอง HA ขั้น ๓ เป็นไปตามเป้าหมายที่กำหนด และประชาชนสามารถเข้าถึงสิทธิในระบบหลักประกันสุขภาพถ้วนหน้า (UHC) ไม่น้อยกว่าร้อยละ ๙๙.๗๗ (๖๖.๗๐ ล้านคน)

(๔) ยุทธศาสตร์ด้านการสร้างโอกาสและความเสมอภาคทางสังคม งบประมาณ จำนวน ๗๓๑,๗๐๗.๓๙๑๓ ล้านบาท มีผลการเบิกจ่าย จำนวน ๗๑๘,๓๑๑.๒๙๗๖ ล้านบาท คิดเป็นร้อยละ ๙๘.๑๗ มีผลการใช้จ่าย (ก่อหนี้) จำนวน ๗๓๘,๐๙๖.๙๔๒๓ ล้านบาท คิดเป็นร้อยละ ๑๐๐.๘๗ สูงกว่าเป้าหมายการเบิกจ่ายและการใช้จ่ายงบประมาณ ร้อยละ ๕.๑๗ และ ๐.๘๗ ตามลำดับ (เป้าหมายการเบิกจ่ายและการใช้จ่ายงบประมาณกำหนดไว้ ร้อยละ ๙๓.๐๐ และ ๑๐๐.๐๐ ตามลำดับ)

ผลสัมฤทธิ์หรือประโยชน์ที่ได้รับจากการใช้จ่ายงบประมาณที่สำคัญตามประเด็นแผนแม่บทภายใต้ยุทธศาสตร์ชาติ : ภาครัฐดำเนินการพัฒนาผู้เรียนที่เป็นผู้พิการ ผู้ด้อยโอกาสให้ได้รับโอกาสในการเข้าถึงบริการการศึกษา และการพัฒนาสมรรถภาพหรือบริการทางการศึกษาที่เหมาะสมตามความต้องการจำเป็นแล้ว จำนวน ๒,๖๓๖,๘๗๘ คน โดยเป้าหมายกำหนดไว้ จำนวน ๓,๗๕๓,๕๐๙ คน คนไทยทุกช่วงวัยมีคุณภาพเพิ่มขึ้น ได้รับการพัฒนาอย่างสมดุล ทั้งด้านร่างกาย สติปัญญา และคุณธรรม จริยธรรม เป็นผู้ที่มีความรู้และทักษะ ในศตวรรษที่ ๒๑ รักการเรียนรู้อย่างต่อเนื่องตลอดชีวิต จำนวน ๔๕๘,๐๙๐ คน เป้าหมายกำหนดไว้ จำนวน ๔๑๑,๘๔๐ คน สำหรับภาคีเครือข่ายภาคประชาชนมีบทบาทในการพัฒนาสังคมเพิ่มมากขึ้น จำนวน ๑,๖๐๓,๕๒๒ คน เป้าหมายกำหนดไว้ จำนวน ๑,๒๘๙,๕๙๘ คน ด้านภาคีเครือข่ายทางวัฒนธรรมมีบทบาทในการพัฒนาสังคมเพื่อการอนุรักษ์ คุ้มครองและสืบทอดศาสนา ศิลปะและวัฒนธรรมอย่างมีคุณภาพและมาตรฐาน เพิ่มขึ้น ๔๕๐ เครือข่าย แหล่งเรียนรู้ด้านศาสนา ศิลปะ และวัฒนธรรม ภาครัฐ ภาคเอกชน และท้องถิ่นที่ได้รับการส่งเสริมและพัฒนาให้มีคุณภาพและมาตรฐาน รวมถึงเด็ก เยาวชน ประชากรเป้าหมายเข้าถึงหลักประกันทางสังคม จำนวน ๓,๘๐๘,๑๑๗ คน เป้าหมายกำหนดไว้ จำนวน ๓,๕๘๙,๗๓๐ คน ประชากรกลุ่มด้อยโอกาสและกลุ่มเปราะบางที่ได้รับความคุ้มครองตามมาตรการคุ้มครองทางสังคมอย่างน้อย ๗ กรณี ได้แก่ ๑) ตาย ๒) ทุพพลภาพ/พิการ ๓) เงินช่วยเหลือครอบครัวหรือบุตร ๔) ชราภาพ ๕) ว่างงาน จำนวน ๓,๘๑๘,๓๘๓ คน เป้าหมายกำหนดไว้ จำนวน ๓,๖๐๐,๔๒๖ คน รวมถึงดำเนินการสนับสนุนสวัสดิการให้แก่ประชาชนกลุ่มเปราะบาง ได้แก่ ผู้สูงอายุที่มีอายุ ๖๐ ปีขึ้นไป จำนวน ๑,๐๘๗,๘๖๐ คน ผู้พิการหรือทุพพลภาพได้รับเบี้ยยังชีพความพิการ จำนวน ๑๕๘,๔๕๙ คน ผู้สูงอายุทุกกลุ่มศักยภาพเข้าถึงระบบบริการสุขภาพตามมาตรฐานและได้รับการดูแลที่เหมาะสม จำนวน ๔,๓๔๗,๘๔๕ คน เป้าหมายกำหนดไว้ จำนวน ๒,๕๔๘,๖๐๐ คน ประชารัฐสวัสดิการได้ให้การช่วยเหลือประชาชนผ่านบัตรสวัสดิการแห่งรัฐ จำนวน ๑๓.๗ ล้านคน สำหรับการพัฒนาจังหวัดและกลุ่มจังหวัดแบบบูรณาการ ประกอบด้วย การพัฒนาเส้นทางคมนาคม จำนวน ๑,๘๑๙.๐๙๐๐ กิโลเมตร การพัฒนาแหล่งน้ำ จำนวน ๖,๗๓๒,๘๔๙.๔๖๕๐ ลูกบาศก์เมตร การพัฒนาทรัพยากรมนุษย์ จำนวน ๒๓๔,๒๒๒ คน และการพัฒนาแหล่งท่องเที่ยว จำนวน ๑๖๘ แห่ง

(๕) ยุทธศาสตร์ด้านการสร้างการเติบโตบนคุณภาพชีวิตที่เป็นมิตรต่อสิ่งแวดล้อม งบประมาณ จำนวน ๑๑๙,๑๐๗.๔๖๑๕ ล้านบาท มีผลการเบิกจ่าย จำนวน ๙๙,๖๐๙.๓๐๕๓ ล้านบาท คิดเป็นร้อยละ ๘๓.๖๓ มีผลการใช้จ่าย (ก่อหนี้) จำนวน ๑๑๘,๗๕๑.๘๑๓๒ ล้านบาท คิดเป็นร้อยละ ๙๙.๗๐ ซึ่งต่ำกว่าเป้าหมายการเบิกจ่ายและการใช้จ่ายงบประมาณ ร้อยละ ๙.๓๗ และ ๐.๓๐ ตามลำดับ (เป้าหมายการเบิกจ่ายและการใช้จ่ายงบประมาณกำหนดไว้ ร้อยละ ๙๓.๐๐ และ ๑๐๐.๐๐ ตามลำดับ)

ผลสัมฤทธิ์หรือประโยชน์ที่ได้รับจากการใช้จ่ายงบประมาณที่สำคัญตามประเด็นแผนแม่บทภายใต้ยุทธศาสตร์ชาติ : การดำเนินงานด้านการดูแลรักษาพื้นที่ป่าให้เป็นป่าธรรมชาติ ร้อยละ ๙๘.๓๖ คิดเป็นร้อยละ ๓๐ ของพื้นที่ประเทศ การควบคุมป้องกันการบุกรุกทำลายป่า จำนวน ๗๕,๖๗๘.๑๓ ไร่ เป้าหมายกำหนดไว้ จำนวน ๖๔,๕๙๕ ไร่ รวมถึงการดำเนินการปลูกและฟื้นฟูพื้นที่ป่า จำนวน ๙๑,๐๐๙ ไร่ เป็นไปตามเป้าหมายที่กำหนดไว้ และดำเนินการเพิ่มป่าเศรษฐกิจ จำนวน ๒๔,๘๘๙ ไร่ เป้าหมายกำหนดไว้ จำนวน ๒๔,๗๐๐ ไร่ การดำเนินการจัดระเบียบการใช้ที่ดินในพื้นที่ป่าไม้ จำนวน ๓,๒๕๕ หมู่บ้าน เป้าหมายกำหนดไว้ จำนวน ๓,๐๐๐ หมู่บ้าน นอกจากนี้มีการพัฒนาพื้นที่เกษตรกรรมให้มีความอุดมสมบูรณ์ของดิน จำนวน ๓๙,๔๒๑ ไร่ เป็นไปตามเป้าหมายที่กำหนดไว้ สำหรับสถานการณ์คุณภาพสิ่งแวดล้อมของประเทศไทย ได้ดำเนินการยกระดับคุณภาพสิ่งแวดล้อม คุณภาพน้ำ คุณภาพอากาศ ด้วยการลดการเผาในพื้นที่เกษตรกรรม จำนวน ๓๙,๔๒๑ ไร่ การจัดการขยะมูลฝอยและของเสียอันตรายมีเป้าหมาย จำนวน ๗๗ พื้นที่ กลุ่มเป้าหมายมีส่วนร่วมในการขับเคลื่อนการผลิตและบริโภคสินค้าที่เป็นมิตรกับสิ่งแวดล้อม จำนวน ๔๑,๘๒๔ คน เป้าหมายกำหนดไว้ จำนวน ๒๒,๖๘๐ คน การบริหารจัดการขยะทะเล จำนวน ๔๙๗.๕๓ ตัน เป้าหมายกำหนดไว้ จำนวน ๒๕๐ ตัน สำหรับด้านการบริหารจัดการน้ำ มีการบริหารจัดการพื้นที่ชลประทานเดิม จำนวน ๓๖.๐๔ ล้านไร่ เป้าหมายกำหนดไว้ จำนวน ๒๗.๔๗ ล้านไร่ พื้นที่ได้รับการป้องกันน้ำและลดผลกระทบจากอุทกภัย จำนวน ๒๒๑,๒๖๐ไร่ แหล่งน้ำต้นทุนผิวดินและแหล่งน้ำบาดาลได้รับการอนุรักษ์ ฟื้นฟูและพัฒนา จำนวน ๕๒๐ แห่ง เป้าหมายกำหนดไว้ จำนวน ๖๐๐ แห่ง ปริมาณน้ำบาดาลที่สามารถพัฒนาเพื่อการอุปโภคบริโภค และการเกษตร จำนวน ๒๓.๐๕ ล้านลูกบาศก์เมตรต่อปี เป็นไปตามเป้าหมายที่กำหนดไว้ พื้นที่เกษตรกรรมได้รับประโยชน์จากแหล่งน้ำบาดาลเพิ่มขึ้น ๒๖,๒๐๐ ไร่ พื้นที่ประสบภัยแล้งได้รับการช่วยเหลือ ร้อยละ ๘๐.๙๘ รวมถึงครัวเรือนเกษตรได้รับประโยชน์จากการบริหารจัดการน้ำ จำนวน ๑,๓๙๒,๗๐๗ ครัวเรือน

(๖) ยุทธศาสตร์ด้านการปรับสมดุลและพัฒนาระบบการบริหารจัดการภาครัฐ งบประมาณ จำนวน ๕๕๘,๖๑๖.๑๓๗๔ ล้านบาท มีผลการเบิกจ่ายแล้ว จำนวน ๕๔๒,๑๔๔.๕๖๔๕ ล้านบาท คิดเป็นร้อยละ ๙๗.๐๕ มีผลการใช้จ่าย (ก่อหนี้) จำนวน ๕๕๓,๐๘๗.๔๙๒๖ ล้านบาท คิดเป็นร้อยละ ๙๙.๐๑ สูงกว่าเป้าหมายการเบิกจ่ายงบประมาณ ร้อยละ ๔.๐๕ และต่ำกว่าเป้าหมายการใช้จ่ายงบประมาณ ร้อยละ ๐.๙๙ ตามลำดับ (เป้าหมายการเบิกจ่ายและการใช้จ่ายกำหนดไว้ ร้อยละ ๙๓.๐๐ และ ๑๐๐.๐๐ ตามลำดับ)

ผลสัมฤทธิ์หรือประโยชน์ที่ได้รับจากการใช้จ่ายงบประมาณที่สำคัญตามประเด็นแผนแม่บทภายใต้ยุทธศาสตร์ชาติ : หน่วยงานภาครัฐได้มีการปรับกระบวนการทำงานและการให้บริการดิจิทัลบริการอัจฉริยะ (Smart Service) โดยมีกระบวนงานกว่า ๓๓๕ กระบวนงาน ที่ส่งผลกระทบต่อประชาชน หน่วยงานภาครัฐ และภาคธุรกิจได้รับการปรับเปลี่ยนให้เป็นดิจิทัล มีการพัฒนาแพลตฟอร์มดิจิทัลเพื่อให้บริการประชาชน โดยมีผู้ใช้บริการผ่านระบบต้นแบบแพลตฟอร์มดิจิทัลกลาง การขออนุมัติอนุญาตแบบเบ็ดเสร็จทางอิเล็กทรอนิกส์เพิ่มขึ้นร้อยละ ๙๐.๕๗ และผู้ใช้บริการผ่านระบบศูนย์กลางการบริการประชาชนในการติดต่อราชการแบบเบ็ดเสร็จครบวงจรเพิ่มขึ้น ร้อยละ ๒๓๙.๑๐ จากปีที่ผ่านมา และหน่วยงานภาครัฐได้รับการประเมินสถานะการเป็นระบบราชการ ๔.๐ ระดับพัฒนาจนเกิดผล ด้านการส่งเสริมให้ระบบราชการมีการบริหารจัดการตามหลักธรรมาภิบาลของการบริหารกิจการบ้านเมืองที่ดี (Good Governance) เปิดโอกาสให้ประชาชนได้มีส่วนร่วมและเสริมสร้างเครือข่ายการปฏิบัติงาน โดยร้อยละ ๙๓.๕๘ ของจำนวนเรื่องร้องทุกข์/แสดงความคิดเห็น

เกี่ยวกับนโยบายและโครงการของรัฐที่ได้ดำเนินการจนได้ข้อยุติ และมีองค์กรปกครองส่วนท้องถิ่นที่ผ่านเกณฑ์การประเมินประสิทธิภาพ (Local Performance Assessment : LPA) จำนวน ๗,๗๘๕ แห่ง ด้านสร้างการมีส่วนร่วมของทุกภาคส่วนในการป้องกันและปราบปรามการทุจริต ส่งเสริมให้ประชาชนมีวัฒนธรรมค่านิยมสุจริต มีทัศนคติและพฤติกรรมในการต่อต้านการทุจริตและประพฤติมิชอบ และประเมินหน่วยงานภาครัฐตามเกณฑ์การประเมินคุณธรรมและความโปร่งใสในการดำเนินงานของหน่วยงานภาครัฐ (Integrity & Transparency Assessment : ITA) ผ่านเกณฑ์ร้อยละ ๗๐.๕๒ แผนแม่บทภายใต้ยุทธศาสตร์ชาติ แผนการปฏิรูปประเทศ และนโยบายภาครัฐได้รับการขับเคลื่อนและดำเนินการสอดคล้องกับยุทธศาสตร์ชาติ เพื่อให้บรรลุเป้าหมายและเกิดประโยชน์สูงสุดแก่ประชาชน

(๗) รายการค่าดำเนินการภาครัฐ งบประมาณ จำนวน ๔๒๙,๐๖๘.๖๗๕๗ ล้านบาท มีผลการเบิกจ่าย จำนวน ๓๗๘,๗๕๓.๐๙๔๖ ล้านบาท คิดเป็นร้อยละ ๘๘.๒๗ มีผลการใช้จ่าย (ก่อหนี้) จำนวน ๔๑๒,๔๔๔.๖๙๐๖ ล้านบาท คิดเป็นร้อยละ ๙๖.๑๓ ต่ำกว่าเป้าหมายการเบิกจ่ายและการใช้จ่ายงบประมาณ ร้อยละ ๔.๗๓ และ ๓.๘๗ ตามลำดับ (เป้าหมายการเบิกจ่ายและการใช้จ่ายกำหนดไว้ ร้อยละ ๙๓.๐๐ และ ๑๐๐.๐๐ ตามลำดับ)

รายละเอียดการรายงานผลการดำเนินงานจำแนกตามยุทธศาสตร์การจัดสรรงบประมาณปรากฏตามเอกสารแนบ ๑

พร้อมนี้ สำนักงบประมาณได้รวบรวมและจัดทำเอกสารรายงานผลการปฏิบัติงานและผลการใช้จ่ายงบประมาณของหน่วยรับงบประมาณ ประจำปีงบประมาณ พ.ศ. ๒๕๖๕ โดยจำแนกตามกระทรวงและแผนงานบูรณาการ ดังรายละเอียดปรากฏตามเอกสารแนบ ๒ - ๓ ตามลำดับ และรายงานผลสัมฤทธิ์หรือประโยชน์ที่ได้รับจากการใช้จ่ายงบประมาณโดยเชื่อมโยงยุทธศาสตร์ชาติและแผนแม่บทภายใต้ยุทธศาสตร์ชาติและแผนปฏิรูปประเทศ (ฉบับปรับปรุง) ประจำปีงบประมาณ พ.ศ. ๒๕๖๕ รายละเอียดปรากฏตามเอกสารแนบ ๔ – ๕ ตามลำดับ ซึ่งจะจัดส่งให้สำนักงานสภาพัฒนาการเศรษฐกิจและสังคมแห่งชาติเพื่อใช้เป็นข้อมูลในการรายงานความก้าวหน้าในการติดตาม ตรวจสอบ และประเมินผลสัมฤทธิ์หรือประโยชน์ที่ได้รับจากการใช้จ่ายงบประมาณ ตามนัยมติคณะรัฐมนตรีเมื่อวันที่ ๙ พฤศจิกายน ๒๕๖๔

๒. รายงานการโอนเงินจัดสรรหรือการเปลี่ยนแปลงเงินจัดสรร งบประมาณรายจ่ายประจำปีงบประมาณ พ.ศ. ๒๕๖๕ ตามระเบียบว่าด้วยการบริหารงบประมาณ พ.ศ. ๒๕๖๒ หมวด ๖ การประเมินผลและการรายงาน ข้อ ๓๔ เพื่อประโยชน์ในการติดตามและประเมินผล ให้หน่วยรับงบประมาณรายงานผลการปฏิบัติงานและผลการใช้จ่ายงบประมาณตามหลักเกณฑ์ วิธีการ และระยะเวลาที่ผู้อำนวยการสำนักงบประมาณกำหนด โดยให้จัดทำรายงานตาม (๓) รายงานการปรับแผนการปฏิบัติงานและแผนการใช้จ่ายงบประมาณการใช้งบประมาณรายจ่ายและการโอนเปลี่ยนแปลงเงินจัดสรร โดยมีรายละเอียดการโอนเงินจัดสรรหรือการเปลี่ยนแปลงเงินจัดสรร ประกอบด้วย

๒.๑ รายการโอนออก จำนวน ๖๔,๔๓๐.๒๕๔๖ ล้านบาท เหตุผลในการโอนหรือเปลี่ยนแปลงเงินจัดสรร จำแนกได้ ดังนี้

/๒.๑.๑ การโอน...

๒.๑.๑ การโอนงบประมาณรายการก่อหนี้ผูกพันข้ามปีงบประมาณที่ดำเนินการล่าช้ากว่าแผนการปฏิบัติงาน ไปสมทบรายการที่ดำเนินการได้เร็วกว่าแผนการปฏิบัติงานที่กำหนดไว้ และจะมีการโอนเงินคืนเมื่อได้รับจัดสรรงบประมาณ หรือตั้งงบประมาณรายจ่ายประจำปีในปีต่อไปเพื่อนำมาใช้คืน จำนวน ๒๗,๐๖๑.๖๕๓๔ ล้านบาท เช่น งานป้องกันและบรรเทาภัยจากน้ำ ระบบส่งน้ำพร้อมอาคารประกอบ กรมชลประทาน การก่อสร้างทางยกระดับบนทางหลวง กรมทางหลวง ทร. ๒๗๗ โครงการพัฒนาขีดความสามารถของกองทัพ กองทัพเรือ เป็นต้น

๒.๑.๒ หมดความจำเป็น จำนวน ๔,๙๖๙.๖๐๕๕ ล้านบาท เป็นการโอนเงินจัดสรรหรือการเปลี่ยนแปลงเงินจัดสรรที่ไม่สอดคล้องกับบริบทในช่วงเวลานั้น ๆ หรือไม่สามารถดำเนินการตามวัตถุประสงค์ที่กำหนดไว้ได้ เนื่องด้วยสาเหตุสำคัญจึงต้องยกเลิกรายการเดิมทั้งหมดหรือบางส่วน เช่น การก่อสร้างศูนย์สุขภาพชุมชนเมือง ๔ ชั้น โรงพยาบาลส่งเสริมสุขภาพตำบลท่าข้าวเปลือก เทศบาลตำบลท่าข้าวเปลือก อำเภอแม่จัน จังหวัดเชียงราย กรมส่งเสริมการปกครองท้องถิ่น การก่อสร้างทำนบดินหัวงานและอาคารประกอบ กรมชลประทาน โครงการปรับปรุงสนามบินหนองสาหร่าย ตำบลหนองสาหร่าย อำเภอปากช่อง จังหวัดนครราชสีมา ค่าใช้จ่ายในการเป็นประธานเอเปคของไทยและการประชุมอื่นที่เกี่ยวข้อง สำนักงานตำรวจแห่งชาติ เป็นต้น

๒.๑.๓ การเปลี่ยนแปลงรายละเอียดรายการหรือพื้นที่ดำเนินการ ที่มีนัยสำคัญตามระเบียบว่าด้วยการบริหารงบประมาณฯ อาทิ พื้นที่ดำเนินการ ปริมาณงาน หรือหน่วยนับคลาดเคลื่อน จำนวน ๒,๔๖๐.๙๘๘๑ ล้านบาท เช่น โครงการสร้างศูนย์ปฏิบัติการข้อมูลกลาง (Data Center) กองบัญชาการตำรวจสอบสวนกลาง สำนักงานตำรวจแห่งชาติ โครงการสนับสนุนการบริหารจัดการน้ำและงานชลประทาน กรมชลประทาน ค่าก่อสร้างกองร้อยอาสารักษาดินแดนตามแบบมาตรฐานขนาดกลาง กองร้อยอาสารักษาดินแดน กรมการปกครอง เป็นต้น

๒.๑.๔ การแก้ไขข้อคลาดเคลื่อนหรือปรับปรุงรายการ ซึ่งเป็นการเปลี่ยนแปลงที่ไม่มีนัยสำคัญ อาทิ การพิมพ์ผิด พิมพ์ขาดหรือเกิน จำนวน ๑,๔๔๕.๒๓๐๔ ล้านบาท เช่น โครงการก่อสร้างทางยกระดับบนทางหลวง กรมทางหลวง โครงการจัดหาแหล่งน้ำและเพิ่มพื้นที่ชลประทาน กรมชลประทาน โครงการปรับปรุงอาคารที่ทำการให้กับหน่วยงานต่าง ๆ ของสำนักงานตำรวจแห่งชาติ เป็นต้น

๒.๑.๕ โอนเพื่อสมทบงบประมาณสำหรับรายการที่ถูกพับคืนคลัง กรณีที่หน่วยรับงบประมาณไม่สามารถเบิกเงินได้ทันภายในปีงบประมาณ พ.ศ. ๒๕๖๔ และไม่มีงบประมาณรองรับในปีงบประมาณ พ.ศ. ๒๕๖๕ หากไม่ดำเนินการจะเกิดความเสียหายต่อทางราชการ จำนวน ๑,๐๐๘.๒๔๘๙ ล้านบาท เช่น โครงการพัฒนาขีดความสามารถของกองทัพ กองทัพเรือ โครงการก่อสร้างอาคารรัฐสภาแห่งใหม่สำนักงานเลขาธิการสภาผู้แทนราษฎร รายการระบบบริหารจัดการดิจิทัล (Digital Transformation) สำนักงานปรมาณูเพื่อสันติ เป็นต้น

๒.๑.๖ เงินเหลือจ่าย จากรายการที่ดำเนินการจัดซื้อจัดจ้างเรียบร้อยแล้ว รวมถึงรายการที่ได้ดำเนินการครบตามวัตถุประสงค์ จำนวน ๒๗,๔๘๔.๕๒๘๓ ล้านบาท เช่น ค่าซื้อที่ดิน ค่าทดแทนค่ารื้อย้ายในการจัดหาที่ดิน กรมชลประทาน โครงการก่อสร้างโครงข่ายทางหลวงแผ่นดิน กรมทางหลวง ค่าจัดการเรียนการสอน ค่าหนังสือเรียน สำนักงานปลัดกระทรวงศึกษาธิการ เป็นต้น

๒.๒ รายการรับโอน จำนวน ๖๔,๔๓๐.๒๕๔๖ ล้านบาท เหตุผลในการโอนหรือเปลี่ยนแปลงเงินจัดสรร จำแนกได้ ดังนี้

๒.๒.๑ รับโอนเพื่อสมทบรายการก่อหนี้ผูกพันข้ามปีงบประมาณที่ดำเนินการเร็วกว่าแผนการปฏิบัติงานที่กำหนดไว้ จำนวน ๒๗,๐๖๑.๖๕๓๔ ล้านบาท เช่น ทางหลวงพิเศษระหว่างเมืองสายบางปะอิน - สระบุรี - นครราชสีมา ช่วงที่ ๑ จ. พระนครศรีอยุธยา กรมทางหลวง สะพานข้ามคลองตำมะลัง อ. เมือง จ. สตูล โครงการพัฒนาทางและสะพานโครงข่ายทางหลวงชนบทสนับสนุนด้านคมนาคมและระบบโลจิสติกส์ กรมทางหลวงชนบท ระบบส่งน้ำพร้อมอาคารประกอบ โครงการสถานีสูบน้ำจรเข้สามพัน - อู่ทอง (เขาดีสลัก) ระยะที่ ๒ ตำบลศาลาขาว อำเภอเมืองสุพรรณบุรี จังหวัดสุพรรณบุรี กรมชลประทาน เป็นต้น

๒.๒.๒ การรับโอนเพื่อเพิ่มประสิทธิภาพและคุณภาพการให้บริการประชาชน จำนวน ๒๐,๖๑๕.๐๐๙๐ ล้านบาท เช่น ค่าซื้อที่ดิน ค่าทดแทน ค่ารื้อย้ายในการจัดหาที่ดิน กรมชลประทาน เงินเดือน ค่าตอบแทน เงินเพิ่มค่าครองชีพชั่วคราวและสวัสดิการ สำหรับข้าราชการครูผู้ดูแลเด็ก พนักงานจ้างผู้ดูแลเด็ก กรมส่งเสริมการปกครองท้องถิ่น เงินสมทบกองทุนสงเคราะห์ตามกฎหมายโรงเรียนเอกชน มาตรา ๗๓ (๓) สำนักงานปลัดกระทรวงศึกษาธิการ เป็นต้น

๒.๒.๓ การรับโอนเพื่อแก้ไขปัญหาการปฏิบัติงาน จำนวน ๗,๓๖๙.๓๔๒๓ ล้านบาท เช่น อุปกรณ์โครงการรักษาความปลอดภัยในชีวิตและทรัพย์สินของประชาชน ปืนเล็กสั้นอัตโนมัติ สำนักงานตำรวจแห่งชาติ งานก่อสร้าง ปรับปรุง ซ่อมแซมอาคารเรียน อาคารประกอบและสิ่งก่อสร้างที่ชำรุดทรุดโทรมและที่ประสบอุบัติภัย สำนักงานคณะกรรมการการศึกษาขั้นพื้นฐาน งานบำรุงสำนักบริหารบำรุงทาง เป็นต้น

๒.๒.๔ การเปลี่ยนแปลงรายละเอียดรายการหรือพื้นที่ดำเนินการ จำนวน ๒,๔๖๐.๙๘๘๑ ล้านบาท เช่น ปรับปรุงอาคารทางระบายน้ำล้น โครงการอ่างเก็บน้ำห้วยขับเหล็ก ตำบลนิคมสร้างตนเอง อำเภอเมืองลพบุรี จังหวัดลพบุรี โครงการบริหารจัดการด้านทรัพยากรธรรมชาติและสิ่งแวดล้อม กลุ่มจังหวัดภาคกลางตอนบน โครงการสร้างศูนย์ปฏิบัติการข้อมูลกลาง (Data Center) กองบัญชาการตำรวจสอบสวนกลาง ตำบลบ้านใหม่ อำเภอปากเกร็ด จังหวัดนนทบุรี สำนักงานตำรวจแห่งชาติ ค่าก่อสร้างกองร้อยอาสารักษาดินแดน ตามแบบมาตรฐานขนาดกลาง กองร้อยอาสารักษาดินแดน กรมการปกครอง เป็นต้น

๒.๒.๕ การรับโอนเพื่อเป็นค่าสาธารณูปโภค/ค่าเช่า จำนวน ๑,๘๗๖.๓๖๗๒ ล้านบาท เช่น รายการงบประจำ งบดำเนินงาน โครงข่ายทางหลวงได้รับการบำรุงรักษา กรมทางหลวง รายการงบประจำ งบดำเนินงาน โครงข่ายทางหลวงชนบทได้รับการพัฒนา กรมทางหลวงชนบท รายการงบประจำ งบดำเนินงาน โครงการองค์ความรู้ด้านสุขภาพได้รับการพัฒนาอย่างเหมาะสม กรมการแพทย์ เป็นต้น

๒.๒.๖ การรับโอนเพื่อแก้ไขปัญหาภัยพิบัติ/ภัยแล้ง/อุทกภัย จำนวน ๑,๘๓๘.๙๘๗๗ ล้านบาท เช่น เขื่อนหัวงานและอาคารประกอบ พร้อมส่วนประกอบอื่น โครงการปรับปรุงเขื่อนแม่สรวย จังหวัดเชียงราย กรมชลประทาน ชำระค่าเบี้ยประกันแทนเกษตรกร ปีการผลิต ๒๕๕๙ ธนาคารเพื่อการเกษตรและสหกรณ์การเกษตร งานฟื้นฟูทางหลวง ทางหลวงหมายเลข ๒๓๑ ตอน ถนนวงแหวนรอบเมืองอุบลราชธานี จ. อุบลราชธานี กรมทางหลวง เป็นต้น

๒.๒.๗ การรับโอนเพื่อการแก้ไขข้อคลาดเคลื่อนหรือปรับปรุงรายการอันเกิดจากชื่อรายการคลาดเคลื่อน จำนวน ๑,๔๔๕.๒๓๐๔ ล้านบาท เช่น ทางยกระดับบนทางหลวงหมายเลข ๓๕ สายธนบุรี - ปากท่อ (ถนนพระราม ๒) ตอน ทางแยกต่างระดับบางขุนเทียน - เอกชัย ตอน ๑ กรุงเทพมหานคร

กรมทางหลวง ขยายไหล่ทาง ทางหลวงหมายเลข ๒๒๑๐ ตอน ควบคุม ๐๑๐๐ ตอน ขมิ้น - น้ำปลีก ระหว่าง กม. ๒๙ + ๔๐๐ - กม. ๓๖ + ๓๒๔ (เป็นช่วง ๆ) อำเภอหัวตะพาน และอำเภอเมืองอำนาจเจริญ จังหวัดอำนาจเจริญ ระยะทาง ๖.๙๒๔ กม. โครงการการค้าการลงทุน กลุ่มจังหวัดภาคตะวันออกเฉียงเหนือตอนล่าง ๒ ค่าใช้จ่ายดำเนินงาน ผู้สำเร็จการศึกษาด้านวิทยาศาสตร์สุขภาพ มหาวิทยาลัยนเรศวร เป็นต้น

๒.๒.๘ การรับโอนเพื่อสมทบงบประมาณสำหรับรายการที่ถูกพับคืนคลัง จำนวน ๑,๐๐๘.๒๔๘๙ ล้านบาท เช่น ทร. ๒๖๒ โครงการพัฒนาขีดความสามารถของกองทัพ กองทัพเรือ โครงการจัดซื้อครุภัณฑ์ในการผลิตรายการและออกอากาศสถานีวิทยุโทรทัศน์รัฐสภา (สำหรับสถานีวิทยุโทรทัศน์รัฐสภาแห่งใหม่) สำนักงานเลขาธิการสภาผู้แทนราษฎร เครื่องฉายรังสีแกมม่าระดับสูง พร้อมอุปกรณ์ประกอบ แขวงลาดยาว เขตจตุจักร กรุงเทพมหานคร ๑ ชุด โครงการพัฒนาศักยภาพด้านมาตรวิทยารังสีของประเทศ สำนักงานปรมาณูเพื่อสันติ เป็นต้น

๒.๒.๙ การรับโอนเพื่อพัฒนาบุคลากร/พัฒนาเทคโนโลยี (IT) เพื่อนำไปใช้จัดฝึกอบรม สัมมนาพัฒนาบุคลากรภายในและภายนอกหน่วยรับงบประมาณ จำนวน ๗๔๙.๔๕๙๓ ล้านบาท เช่น โครงการพัฒนาระบบเชื่อมโยงฐานข้อมูลจาก Social Media เพื่อวิเคราะห์ข้อมูลบริการประชาชน กรมชลประทาน การพัฒนาและปรับปรุงระบบการให้บริการและนวัตกรรมที่ทันสมัย (New Normal) การกีฬาแห่งประเทศไทย ค่าใช้จ่ายในการฝึก ศึกษาทางการทหาร กองทัพเรือ เป็นต้น

๒.๒.๑๐ การรับโอนเพื่อนำไปใช้ในการแก้ไขปัญหาจากการแพร่ระบาดของโรคติดเชื้อไวรัสโคโรนา ๒๐๑๙ (COVID - 19) จำนวน ๔.๙๖๘๓ ล้านบาท เช่น ค่าจ้างพัฒนาระบบ Home Isolation (Version Telemedicine) โครงการองค์ความรู้ด้านสุขภาพได้รับการพัฒนาอย่างเหมาะสม กรมการแพทย์ การพัฒนาและปรับปรุงระบบการบริการด้านวิทยาศาสตร์การกีฬาให้มีมาตรฐาน การกีฬาแห่งประเทศไทย เครื่องวัดอุณหภูมิแบบมือถือ สำนักงานคณะกรรมการข้าราชการพลเรือน เป็นต้น
รายละเอียดปรากฏตามเอกสารแนบ ๖

๓. รายงานผลการปฏิบัติงานและผลการใช้จ่ายงบประมาณรายจ่าย งบกลาง รายการเงินสำรองจ่ายเพื่อกรณีฉุกเฉินหรือจำเป็น ประจำปีงบประมาณ พ.ศ. ๒๕๖๕

งบประมาณรายจ่ายประจำปีงบประมาณ พ.ศ. ๒๕๖๕ งบกลาง รายการเงินสำรองจ่ายเพื่อกรณีฉุกเฉินหรือจำเป็น ตั้งงบประมาณรายจ่ายไว้ จำนวน ๘๙,๐๐๐.๐๐๐๐ ล้านบาท จำแนกค่าใช้จ่าย ดังนี้

(๑) ค่าใช้จ่ายเพื่อการป้องกันหรือแก้ไขสถานการณ์อันมีผลกระทบต่อความสงบเรียบร้อยของประชาชน หรือความมั่นคงของรัฐ รวมทั้งสนับสนุนภารกิจส่งเสริมความสัมพันธ์ระหว่างประเทศ จัดสรรงบประมาณ จำนวน ๑,๖๖๐.๔๒๐๙ ล้านบาท

(๒) ค่าใช้จ่ายที่จำเป็นต้องจ่ายเพื่อการเยียวยาหรือบรรเทาความเสียหายจากภัยพิบัติสาธารณะร้ายแรง จัดสรรงบประมาณ จำนวน ๒๖,๕๘๘.๔๖๑๐ ล้านบาท ประกอบด้วย

(๒.๑) ค่าใช้จ่ายด้านแก้ไขปัญหา บรรเทา และฟื้นฟูผลกระทบจากภัยธรรมชาติ จำนวน ๒๒,๗๑๖.๘๖๓๓ ล้านบาท ได้แก่ ค่าใช้จ่ายในการฟื้นฟูความเสียหายโครงสร้างพื้นฐานจากภัยพิบัติต่าง ๆ จำนวน ๑๑,๕๐๕.๑๕๒๔ ล้านบาท เพื่อฟื้นฟูโครงสร้างพื้นฐานที่ได้รับความเสียหายจากอุทกภัยและภัยพิบัติ

/ให้กลับสู่...

ให้กลับสู่สภาพเดิม สามารถบริการประชาชนผู้ใช้เส้นทาง และบริการด้านการคมนาคมขนส่งในระบบโลจิสติกส์ได้อย่างมีประสิทธิภาพ สะดวก และปลอดภัย การก่อสร้าง ปรับปรุง ซ่อมแซมถนนทั้งที่อยู่ในความรับผิดชอบของกรมทางหลวง กรมทางหลวงชนบท และองค์กรปกครองส่วนท้องถิ่นซึ่งได้รับความเสียหาย การปรับปรุงซ่อมแซมอาคารเรียน และสิ่งก่อสร้างอื่นให้กับโรงเรียนที่ประสบภัยธรรมชาติ เป็นต้น ค่าใช้จ่ายในการจัดการทรัพยากรน้ำเพื่อบรรเทาปัญหาภัยแล้ง อุทกภัย และภัยพิบัติอื่น ๆ จำนวน ๑๑,๒๑๑.๗๑๐๙ ล้านบาท เพื่อเป็นค่าใช้จ่ายเพื่อดำเนินโครงการสนับสนุนการบริหารจัดการทรัพยากรน้ำเพื่อแก้ไขปัญหาภัยแล้ง บรรเทาสถานการณ์ภัยแล้งและอุทกภัย การพัฒนาแหล่งน้ำเพื่อเพิ่มน้ำต้นทุน การเพิ่มประสิทธิภาพการส่งน้ำและการระบายน้ำ และพัฒนาพื้นที่กักเก็บน้ำให้สามารถรองรับน้ำได้อย่างมีประสิทธิภาพ

(๒.๒) ค่าใช้จ่ายในการบรรเทา และแก้ไขปัญหาจากการระบาดของโรคติดเชื้อไวรัสโคโรนา ๒๐๑๙ (COVID – 19) จำนวน ๓,๘๗๑.๕๙๗๗ ล้านบาท เพื่อเป็นค่าใช้จ่ายในการปฏิบัติงานของศูนย์ปฏิบัติการแก้ไขสถานการณ์ฉุกเฉินด้านความมั่นคง ค่าใช้จ่ายในการจัดทำโครงการการบริหารจัดการ Organizational Quarantine (OQ) สำหรับแรงงานต่างด้าว และผู้ลักลอบหลบหนีเข้าเมือง โครงการแก้ไขปัญหาโรคติดต่ออุบัติใหม่ : กรณีโรคติดเชื้อไวรัสโคโรนา ๒๐๑๙ (COVID - 19) ระยะการระบาดระลอกมกราคม ๒๕๖๕ ค่าตอบแทนการปฏิบัติงานของอาสาสมัครสาธารณสุขประจำหมู่บ้าน (อสม.) และอาสาสมัครสาธารณสุขกรุงเทพมหานคร (อสส.) ในการเฝ้าระวัง ป้องกัน และควบคุมโรคติดเชื้อไวรัสโคโรนา ๒๐๑๙ (COVID - 19) ในชุมชน

(๓) ค่าใช้จ่ายที่ได้รับจัดสรรงบประมาณไว้แล้วแต่มีจำนวนไม่เพียงพอและมีความจำเป็นเร่งด่วนของรัฐต้องใช้จ่ายหรือก่อหนี้ผูกพันงบประมาณโดยเร็ว จัดสรรงบประมาณจำนวน ๓๒,๙๖๕.๑๖๕๗ ล้านบาท ซึ่งเป็นการจัดสรรงบประมาณเพื่อให้สามารถดำเนินการได้ตามวัตถุประสงค์ จำนวน ๑๘,๒๙๕.๘๙๙๐ ล้านบาท เช่น ค่าใช้จ่ายในการดำเนินการแก้ไขปัญหาหนี้สินและฟื้นฟูอาชีพเกษตรกรของสมาชิกเพื่อช่วยเหลือและแก้ไขปัญหาความเดือดร้อนของเกษตรกร และฟื้นฟูอาชีพเพื่อสร้างรายได้ ค่าตอบแทนและค่าจ้างผู้ปฏิบัติงานให้ราชการสำหรับสำนักงานเขตพื้นที่การศึกษาและโรงเรียน ค่าจ้างเหมาพนักงานในการจ้างปฏิบัติงานตามภารกิจสำคัญของกรมอุทยานแห่งชาติ สัตว์ป่า และพันธุ์พืช เงินช่วยเหลือพิเศษผู้สูงอายุ เงินอุดหนุนสนับสนุนการจัดการศพผู้สูงอายุตามประเพณี โครงการเด็กและเยาวชนได้รับการคุ้มครองและสวัสดิการตามมาตรการคุ้มครองทางสังคม ค่าใช้จ่ายบุคลากรภายใต้แผนงานบุคลากรภาครัฐ การส่งเสริมการสร้างภาพยนตร์ต่างประเทศในราชอาณาจักร เงินอุดหนุนสมาคมกีฬาแห่งประเทศไทยและสมาคมกีฬาแห่งจังหวัด ค่าใช้จ่ายในการชำระหนี้ค่าสาธารณูปโภคค้างชำระ ค่าใช้จ่ายเพื่อชำระหนี้วัสดุอาหาร เป็นต้น

รวมทั้งเพื่อไปสมทบงบกลาง รายการอื่น ๆ ซึ่งได้รับจัดสรรงบประมาณไว้แล้ว แต่มีจำนวนไม่เพียงพอเบิกจ่ายถึงสิ้นปีงบประมาณ พ.ศ. ๒๕๖๕ ทั้งนี้ การโอนงบประมาณรายจ่ายงบกลางระหว่างรายการเป็นไปตามนัยมาตรา ๓๖ วรรคสาม แห่งพระราชบัญญัติวิธีการงบประมาณ พ.ศ. ๒๕๖๑ จำนวน ๓ รายการ รวมทั้งสิ้น ๑๔,๖๖๙.๒๖๖๗ ล้านบาท ได้แก่ ๑) รายการเงินชดเชยค่างานสิ่งก่อสร้าง จำนวน ๓๒๒.๕๕๐๐ ล้านบาท ๒) รายการเงินเบี้ยหวัด บำเหน็จ บำนาญ จำนวน ๕,๒๙๖.๗๑๖๗ ล้านบาท และ ๓) รายการค่าใช้จ่ายในการรักษาพยาบาลข้าราชการ ลูกจ้าง และพนักงานของรัฐ จำนวน ๙,๐๕๐.๐๐๐๐ ล้านบาท โดยเป็นค่าใช้จ่ายตามสิทธิและสวัสดิการของบุคลากรภาครัฐ

/(๔) ค่าใช้จ่าย...

(๔) ค่าใช้จ่ายที่ไม่ได้รับจัดสรรงบประมาณ แต่มีภารกิจจำเป็นเร่งด่วนที่จะต้องดำเนินการและต้องใช้จ่ายหรือก่อหนี้ผูกพันงบประมาณโดยเร็ว จัดสรรงบประมาณจำนวน ๒๗,๑๒๔.๗๓๐๖ ล้านบาท ประกอบด้วย

(๔.๑) ค่าใช้จ่ายทางด้านเศรษฐกิจและสังคม จำนวน ๒๑,๖๖๒.๐๔๕๓ ล้านบาท เพื่อดำเนินการกระตุ้นเศรษฐกิจ แก้ไขปัญหาทางด้านเศรษฐกิจและสังคมที่มีความเร่งด่วนจำเป็นต่าง ๆ เช่น ค่าใช้จ่ายตามมาตรการให้ส่วนลดอัตราค่าไฟฟ้าผันแปร (ค่า Ft) ให้แก่ผู้ใช้ไฟฟ้าประเภทบ้านอยู่อาศัยและประเภทกิจการขนาดเล็ก ค่าใช้จ่ายในการดำเนินการโครงการพัฒนาอาชีพเสริม เพิ่มรายได้ให้ชุมชนดีพร้อม โครงการพาณิชย์ลดราคาช่วยประชาชน เพื่อจัดหาและจำหน่ายสินค้าที่จำเป็นต่อการครองชีพให้กับประชาชน ค่าใช้จ่ายในการยกระดับความช่วยเหลือส่วนลดค่าซื้อก๊าซหุงต้มแก่ผู้มีรายได้น้อยผ่านบัตรสวัสดิการแห่งรัฐ ค่าใช้จ่ายสำหรับการดำเนินการโครงการขับเคลื่อนเศรษฐกิจและสังคมฐานรากหลังการแพร่ระบาดของโรคติดเชื้อไวรัสโคโรนา ๒๐๑๙ ด้วยเศรษฐกิจ BCG ค่าใช้จ่ายในการป้องกันโรคลัมปี สกิน ใน โค กระบือ และช่วยเหลือเยียวยาเกษตรกรกรณี โค กระบือ ป่วยตายด้วยโรคลัมปี สกิน ค่าใช้จ่ายในการป้องกันโรคอหิวาต์แอฟริกาในสุกรและโรคระบาดร้ายแรงในสุกรหรือหมูป่า มาตรการสนับสนุนการใช้ยานยนต์ไฟฟ้าประเภทรถยนต์และรถจักรยานยนต์ การชดเชยดอกเบี้ยให้ผู้ประกอบการค้าข้าวในการเก็บสต๊อก โครงการส่งเสริมการผลิตข้าวอินทรีย์ ค่าใช้จ่ายในการดำเนินงานในการเป็นเจ้าภาพการประชุมเอเปคของไทยปี ๒๕๖๕

(๔.๒) ค่าใช้จ่ายในการบริหารจัดการภาครัฐ จำนวน ๕,๔๖๒.๖๘๕๓ ล้านบาท โดยเป็นค่าใช้จ่ายที่ต้องปฏิบัติตามภาระผูกพันตามกฎหมายที่ภาครัฐจำเป็นต้องจ่าย และค่าใช้จ่ายในการแก้ไขปัญหาเร่งด่วนในพื้นที่ต่าง ๆ ทั่วประเทศ สำหรับรองนายกรัฐมนตรีหรือรัฐมนตรีที่ได้รับมอบหมายจากนายกรัฐมนตรีให้กำกับและติดตามการปฏิบัติราชการในภูมิภาค ตามระเบียบสำนักนายกรัฐมนตรีว่าด้วยการกำกับและติดตามการปฏิบัติราชการในภูมิภาค พ.ศ. ๒๕๔๗ และที่แก้ไขเพิ่มเติม เพื่อให้ภาครัฐสามารถให้ความช่วยเหลือประชาชนในพื้นที่ได้ตรงกับความต้องการของพื้นที่นั้น ๆ ได้อย่างทันท่วงที รวมถึงค่าใช้จ่ายเกี่ยวกับการชำระเงินตามคำพิพากษาศาล ค่าใช้จ่ายในการชดเชยงบประมาณที่ถูกพับไปโดยผลของกฎหมาย ค่าใช้จ่ายในการชดเชยรายได้ภาษีที่ดินและสิ่งปลูกสร้าง

๔. รายงานผลการปฏิบัติงานและผลการใช้จ่ายงบประมาณรายจ่ายงบกลาง รายการค่าใช้จ่ายในการบรรเทา แก้ไขปัญหา และเยียวยา ผู้ที่ได้รับผลกระทบจากการระบาดของโรคติดเชื้อไวรัสโคโรนา ๒๐๑๙ (COVID - 19) ประจำปีงบประมาณ พ.ศ. ๒๕๖๕

งบประมาณรายจ่ายประจำปีงบประมาณ พ.ศ. ๒๕๖๕ งบกลาง รายการค่าใช้จ่ายในการบรรเทา แก้ไขปัญหา และเยียวยา ผู้ที่ได้รับผลกระทบจากการระบาดของโรคติดเชื้อไวรัสโคโรนา ๒๐๑๙ (COVID - 19) ตั้งงบประมาณรายจ่ายไว้ จำนวน ๑๖,๓๖๒.๐๑๐๑ ล้านบาท จำแนกค่าใช้จ่าย ดังนี้

(๑) ค่าใช้จ่ายเตรียมความพร้อมในการรับมือและแก้ไขปัญหาโรคติดเชื้อไวรัสโคโรนา ๒๐๑๙ (COVID - 19) จำนวน ๑๑,๐๓๐.๑๑๙๐ ล้านบาท เพื่อดำเนินโครงการแก้ไขปัญหาโรคติดต่ออุบัติใหม่ : กรณีโรคติดเชื้อไวรัสโคโรนา ๒๐๑๙ (COVID - 19) ตามมติคณะรัฐมนตรีเมื่อวันที่ ๙ พฤศจิกายน ๒๕๖๔ และ ๒๒ มีนาคม ๒๕๖๕ โดยจัดสรรเพื่อเป็นค่าใช้จ่ายเพื่อแก้ไขปัญหาและเตรียมความพร้อมด้านยา เวชภัณฑ์

และอุปกรณ์การแพทย์รองรับสถานการณ์การแพร่ระบาดโรคติดเชื้อไวรัสโคโรนา ๒๐๑๙ (COVID - 19) ค่าตอบแทนเสี่ยงภัยให้กับบุคลากรทางการแพทย์ เจ้าหน้าที่สนับสนุน เพื่อเฝ้าระวัง ควบคุม และป้องกันการแพร่ระบาดของโรคติดเชื้อไวรัสโคโรนา ๒๐๑๙ (COVID - 19) ค่าใช้จ่ายในการจ้างพนักงานราชการเฉพาะกิจ สำหรับโครงการจ้างแพทย์ พยาบาลวิชาชีพ และสายงานบริการอื่น โดยเป็นการจัดหาบุคลากรทางการแพทย์ให้เพียงพอเพื่อรองรับสถานการณ์โรคติดเชื้อไวรัสโคโรนา ๒๐๑๙ (COVID - 19) ค่าใช้จ่ายบรรเทา แก้ไขปัญหาการระบาดของโรคติดเชื้อไวรัสโคโรนา ๒๐๑๙ (COVID - 19) ในเรือนจำและทัณฑสถานทั่วประเทศ รวมถึงการเตรียมความพร้อมและรองรับการเปิดประเทศ

(๒) ค่าใช้จ่ายในการจัดหาวัคซีน จำนวน ๙๐.๕๙๕๒ ล้านบาท ประกอบด้วย การจัดหาวัคซีน พร้อมวัสดุอุปกรณ์สนับสนุนการฉีดวัคซีนสำหรับบริการประชากรในประเทศไทย และค่าบริหารจัดการวัคซีนที่ได้รับบริจาคจากประเทศต่าง ๆ

(๓) ค่าใช้จ่ายในการบริหารจัดการ จำนวน ๕,๒๔๑.๒๙๔๕ ล้านบาท เช่น ค่าตอบแทนให้แก่อาสาสมัครสาธารณสุขประจำหมู่บ้าน (อสม.) และอาสาสมัครสาธารณสุขกรุงเทพมหานคร (อสส.) เพื่อสนับสนุนการสื่อสารให้ความรู้ สร้างความเข้าใจเกี่ยวกับวัคซีนป้องกันโรคติดเชื้อไวรัสโคโรนา ๒๐๑๙ (COVID - 19) สำรวจและติดตามอาการประชาชนกลุ่มเป้าหมายที่จะได้รับวัคซีนในชุมชน รวมถึงการเฝ้าระวัง ป้องกัน และช่วยเหลือเยียวยา ฟื้นฟูทางด้านจิตใจแก่ประชาชน ในระดับหมู่บ้าน/ชุมชน ค่าตอบแทนเสี่ยงภัยเจ้าหน้าที่ปฏิบัติงานด่านหน้าในสถานการณ์การระบาดของโรคติดเชื้อไวรัสโคโรนา ๒๐๑๙ (COVID - 19) ค่าใช้จ่ายศูนย์ปฏิบัติการแก้ไขสถานการณ์ฉุกเฉินด้านความมั่นคง การดำเนินมาตรการบรรเทาผลกระทบของสายการบินจากสถานการณ์การแพร่ระบาดของไวรัส COVID - 19 ที่ได้รับผลกระทบ การช่วยเหลือประชาชนผู้ได้รับผลกระทบจากโรคติดเชื้อไวรัสโคโรนา ๒๐๑๙ (COVID - 19) ผ่านระบบ Call Center ๑๓๓๐ ค่าใช้จ่ายในการจัดรถโดยสาร รับ - ส่งคนไทยที่เดินทางกลับจากประเทศที่มีความเสี่ยงต่อการติดเชื้อไวรัสโคโรนา ๒๐๑๙ ค่าใช้จ่ายดำเนินงานโครงการการวิจัยและพัฒนายาเพื่อรักษาโรคโควิด ๑๙

ปัญหาและอุปสรรค

๑. เนื่องจากสถานการณ์การแพร่ระบาดของโรคติดเชื้อไวรัสโคโรนา ๒๐๑๙ (COVID - 19) มีแนวโน้มของจำนวนผู้ป่วยที่มีอาการรุนแรงและอัตราการเสียชีวิตลดลง กระทรวงสาธารณสุขออกประกาศยกเลิกจากการเป็นโรคติดต่ออันตรายและกำหนดให้เป็นโรคติดต่อที่ต้องเฝ้าระวัง อย่างไรก็ดี จากสถานการณ์ดังกล่าวส่งผลกระทบต่อการดำเนินกิจกรรมต่าง ๆ ของหน่วยรับงบประมาณตั้งแต่ต้นปีงบประมาณจนถึงสิ้นปีงบประมาณอย่างต่อเนื่องทำให้การดำเนินการล่าช้ากว่าแผนที่กำหนดไว้ เนื่องจากต้องปรับวิธีการทำงานและปรับแผนการปฏิบัติงานและแผนการใช้จ่ายงบประมาณให้เหมาะสม รวมถึงการขาดแคลนแรงงานไม่สามารถเข้าไปดำเนินการในพื้นที่ได้ตามแผนที่กำหนด และผู้รับจ้างขาดสภาพคล่อง นอกจากนี้ การประชุมสัมมนา และการทำงานภาคสนามในบางพื้นที่ไม่สามารถดำเนินการได้ เป็นต้น ประกอบกับ สถานการณ์ราคาพลังงานอันเนื่องมาจากปัญหาความขัดแย้งในภูมิภาคยุโรป รวมทั้งแนวโน้มการส่งผ่านของต้นทุนการผลิตไปยังราคาสินค้าเพื่อการอุปโภคบริโภคที่มีมากขึ้นแสดงให้เห็นทิศทางแนวโน้มอัตราเงินเฟ้อในระดับสูง ส่งผลกระทบต่อประชาชนและความเสี่ยงต่อการฟื้นตัวของเศรษฐกิจของประเทศ ส่งผลให้ผลการปฏิบัติงานและการดำเนินงานตลอดจนการใช้จ่ายงบประมาณของหน่วยรับงบประมาณยังมีข้อจำกัด แต่เป็นไปในทิศทางที่ดีขึ้น

/๒. สำหรับ...

๒. สำหรับรายจ่ายลงทุนที่หน่วยรับงบประมาณบางส่วนดำเนินการล่าช้า เนื่องจากเข้าสู่กระบวนการจัดซื้อจัดจ้างแล้ว แต่ไม่มีผู้ยื่นข้อเสนอราคา ผู้ยื่นเสนอราคาคุณสมบัติไม่ครบถ้วน หรือมีผู้ยื่นเสนอราคาเพียงรายเดียว ทำให้ต้องเริ่มดำเนินการจัดซื้อจัดจ้างใหม่ การประกาศจัดซื้อจัดจ้างมีผู้ทักท้วง ประชาพิจารณ์มีการอุทธรณ์ผลผู้ชนะการประมูล หรือบางรายการอยู่ระหว่างการพิจารณาของคณะกรรมการพิจารณาอุทธรณ์ของกรมบัญชีกลาง รายการค่าครุภัณฑ์บางรายการไม่มีผู้เสนอราคาเนื่องจากสินค้าครุภัณฑ์มีราคาสูงขึ้นตามภาวะเศรษฐกิจ รวมถึงเกิดความเปลี่ยนแปลงของสภาพอากาศทำให้พื้นที่ดำเนินโครงการเกิดอุทกภัยในหลายพื้นที่ทำให้ไม่สามารถเข้าดำเนินงานในพื้นที่โครงการได้ นอกจากนี้ มาตรการให้ความช่วยเหลือผู้ประกอบการในช่วงการแพร่ระบาดของโรคติดเชื้อไวรัสโคโรนา ๒๐๑๙ (COVID - 19) ตามหนังสือคณะกรรมการวินิจฉัยปัญหาการจัดซื้อจัดจ้างและการบริหารพัสดุภาครัฐ ด่วนที่สุด ที่ กค (กวจ) ๐๔๐๕.๒/ว ๖๙๓ ลงวันที่ ๖ สิงหาคม ๒๕๖๔ โดยแก้ไขระยะเวลามาตรการให้ความช่วยเหลือผู้ประกอบการในช่วงการแพร่ระบาดของโรคติดเชื้อไวรัสโคโรนา ๒๐๑๙ (COVID - 19) ในอัตราค่าปรับร้อยละ ๐ ถึงวันที่ ๓๐ มิถุนายน ๒๕๖๕ ส่วนสัญญาฯ ที่ได้ลงนามภายหลังวันที่ ๓๐ มิถุนายน ๒๕๖๕ จะไม่ได้รับความช่วยเหลือ และให้หน่วยงานของรัฐทำหนังสือแจ้งคู่สัญญาที่เคยยอมรับการช่วยเหลือได้รับทราบและแก้ไขสัญญาฯ ให้อัตราค่าปรับตามเงื่อนไขเดิมและสอดคล้องกับหนังสือคณะกรรมการวินิจฉัยปัญหาการจัดซื้อจัดจ้างและการบริหารพัสดุภาครัฐ ด่วนที่สุด ที่ กค (กวจ) ๐๔๐๕.๒/ว ๖๔๕ ลงวันที่ ๒๑ มิถุนายน ๒๕๖๕ ซึ่งการยกเลิกมาตรการดังกล่าวส่งผลให้ผู้ประกอบการบางรายได้รับผลกระทบ ทำให้การดำเนินงานและการใช้จ่ายงบประมาณล่าช้า

๓. ปัญหาที่เกิดกับองค์กรปกครองส่วนท้องถิ่นที่เป็นหน่วยรับตรงยังคงมีผลการใช้จ่ายงบประมาณต่ำกว่าเป้าหมายที่กำหนด เนื่องจากบุคลากรของหน่วยงานขาดความเข้าใจด้านระเบียบ กฎหมายที่เกี่ยวข้อง โดยเฉพาะองค์ความรู้เกี่ยวกับกฎหมายว่าด้วยวิธีการงบประมาณ และกฎหมายว่าด้วยการจัดซื้อจัดจ้างและการบริหารพัสดุภาครัฐ เช่น ขาดความเข้าใจในกระบวนการจัดทำงบประมาณ รวมถึงหลักเกณฑ์ต่าง ๆ ในการเตรียมความพร้อมการขอรับการจัดสรรงบประมาณในเรื่องแบบรูปรายการ พื้นที่ดำเนินการ ซึ่งปัจจุบันยังพบปัญหาการขออนุญาตเข้าใช้พื้นที่ หรือพื้นที่ดำเนินการมีความซ้ำซ้อน นอกจากนี้ องค์กรปกครองส่วนท้องถิ่นยังขาดความเข้าใจเกี่ยวกับการติดตามและประเมินผลการปฏิบัติงานและการใช้จ่ายงบประมาณ มีเพียงส่วนน้อยที่ดำเนินการได้ถูกต้องครบถ้วน

๔. กรณีรายการผูกพันใหม่ประจำปีงบประมาณ พ.ศ. ๒๕๖๕ ที่มีวงเงินเกิน ๑,๐๐๐ ล้านบาท จำนวน ๙ รายการ วงเงินงบประมาณ จำนวนทั้งสิ้น ๑๙,๙๙๙.๑๔๕๕ ล้านบาท มีหน่วยรับงบประมาณรับผิดชอบ จำนวน ๗ หน่วยงาน ประกอบด้วย กองทัพบก กองทัพเรือ กรมศุลกากร กรมราชทัณฑ์ กรมชลประทาน กรมฝนหลวงและการบินเกษตร และกรมทางหลวงชนบท สถานภาพการดำเนินงาน ณ วันที่ ๓๐ กันยายน ๒๕๖๕ ได้ลงนามในสัญญาแล้ว จำนวน ๖ รายการ อยู่ระหว่างประกาศจัดซื้อจัดจ้าง จำนวน ๒ รายการ เนื่องจากเป็นโครงการขนาดใหญ่และมีเงินงบประมาณสูง และมีขั้นตอนที่ต้องดำเนินการตามระเบียบฯ และราคากลางมีความคลาดเคลื่อนจึงต้องปรับราคากลางใหม่ ตามลำดับ ยกเลิกโครงการ จำนวน ๑ รายการ ได้แก่ โครงการจัดหาเฮลิคอปเตอร์ใช้งานทั่วไป (ระยะที่ ๒) ทบ.๑๔๒๗ กรุงเทพมหานคร ของกองทัพบก อยู่ระหว่างการนำเสนอคณะรัฐมนตรีเพื่อยกเลิกรายการ เนื่องจากมีปัญหาในการจัดซื้อจัดจ้าง ผู้รับจ้างมีคุณสมบัติไม่เป็นไปตามเกณฑ์ที่กำหนดใน TOR

/ข้อเสนอแนะ...

ข้อเสนอแนะ

๑. เนื่องจากสถานการณ์การระบาดของโรคติดเชื้อไวรัสโคโรนา ๒๐๑๙ (COVID - 19) มีแนวโน้มจำนวนผู้ป่วยที่มีอาการรุนแรงและอัตราการเสียชีวิตลดลง กระทรวงสาธารณสุขได้มีการปรับมาตรการทางกฎหมายให้สอดคล้องกับการผ่อนคลายมาตรการต่าง ๆ เกี่ยวกับโรคติดเชื้อไวรัสโคโรนา ๒๐๑๙ (COVID - 19) สู่การเป็นโรคติดต่อเฝ้าระวัง ทำให้เศรษฐกิจไทยมีแนวโน้มฟื้นตัวต่อเนื่อง เห็นสมควรให้หน่วยรับงบประมาณพิจารณาดำเนินการให้สอดคล้องกับมาตรการผ่อนคลายดังกล่าว และเร่งดำเนินงานตามเป้าหมายที่กำหนดไว้ เพื่อให้การใช้จ่ายงบประมาณเป็นไปตามวัตถุประสงค์และเป็นส่วนช่วยในการฟื้นฟูเศรษฐกิจของประเทศต่อไป รวมทั้งเร่งกำหนดทิศทางหรือแนวทางการดำเนินงานเพื่อรองรับสถานการณ์อันกระทบหรืออาจเกิดผลกระทบต่อการปฏิบัติงานและการใช้จ่ายงบประมาณได้อย่างเหมาะสม โดยถอดบทเรียนจากสถานการณ์การระบาดของโรคติดเชื้อไวรัสโคโรนา ๒๐๑๙ (COVID - 19) เพื่อใช้เป็นแนวทางในการดำเนินการกิจกรรมของภาครัฐต่อไป

๒. หน่วยรับงบประมาณที่มีผลการเบิกจ่ายและผลการใช้จ่ายงบประมาณต่ำกว่าเป้าหมายตามมติคณะรัฐมนตรีควรเร่งรัดดำเนินการก่อหนี้ผูกพันและเบิกจ่ายงบประมาณ โดยเฉพาะหน่วยรับงบประมาณที่ได้มีการกันเงินงบประมาณไว้เบิกเหลื่อมปีตามหนังสือกระทรวงการคลัง ด่วนที่สุด ที่ กค ๐๔๐๒.๕/ ว ๑๓๘ ลงวันที่ ๒ กันยายน ๒๕๖๕ เรื่อง หลักเกณฑ์และวิธีปฏิบัติในการขอกันเงินงบประมาณปี พ.ศ. ๒๕๖๕ ไว้เบิกเหลื่อมปี เห็นสมควรเร่งดำเนินการให้แล้วเสร็จ และควรนำระบบบริหารการเงินการคลังภาครัฐแบบอิเล็กทรอนิกส์ (GFMIS) และระบบการจัดซื้อจัดจ้างภาครัฐ (e-GP) มาเป็นเครื่องมือช่วยตรวจสอบสถานะการดำเนินงานของแต่ละรายการของหน่วยรับงบประมาณ เพื่อให้การดำเนินงานโดยเฉพาะรายจ่ายลงทุนดำเนินการก่อหนี้ผูกพันและหรือใช้จ่ายงบประมาณได้ตามแผนการปฏิบัติงานและแผนการใช้จ่ายงบประมาณ ที่กำหนดไว้

๓. การสร้างความรู้ความเข้าใจให้แก่บุคลากรของหน่วยงานในพื้นที่อย่างต่อเนื่องและชัดเจน เห็นสมควรให้กระทรวงการคลังสร้างการรับรู้ความเข้าใจเกี่ยวกับพระราชบัญญัติวินัยการเงินการคลังของรัฐ พ.ศ. ๒๕๖๑ พระราชบัญญัติการจัดซื้อจัดจ้างและการบริหารพัสดุภาครัฐ พ.ศ. ๒๕๖๐ สำหรับสำนักงบประมาณจะดำเนินการสร้างความรู้ความเข้าใจเกี่ยวกับพระราชบัญญัติวิธีการงบประมาณ พ.ศ. ๒๕๖๑ การจัดทำคำของบประมาณ การบริหารงบประมาณ และการติดตามและประเมินผล ตลอดจนให้องค์กรปกครองส่วนท้องถิ่นที่เป็นหน่วยรับงบประมาณตรงรายงานผลการดำเนินงาน ผลสัมฤทธิ์หรือประโยชน์ที่ได้รับจากการใช้จ่ายงบประมาณ รวมถึงปัญหาและอุปสรรคต่าง ๆ ซึ่งจะส่งผลให้องค์กรปกครองส่วนท้องถิ่นมีฐานข้อมูลในการให้บริการประชาชน เพื่อนำมาปรับปรุงการดำเนินงานให้มีประสิทธิภาพต่อไป

๔. เนื่องจากในการรายงานผลการปฏิบัติงานและการใช้จ่ายงบประมาณ ประจำปีงบประมาณ พ.ศ. ๒๕๖๕ ในไตรมาสที่ ๑ ถึง ๓ ที่ผ่านมา พบว่า หน่วยรับงบประมาณบางส่วนไม่รายงานผล รายงานผลไม่ครบถ้วน และรายงานผลล่าช้ากว่าระยะเวลาที่กำหนด เป็นต้น จึงเห็นสมควรให้หน่วยรับงบประมาณทั้งในระดับกระทรวงและหน่วยงาน รวมถึงหน่วยรับงบประมาณที่มีงบประมาณรายจ่ายบูรณาการ รายงานผลการปฏิบัติงานและผลการใช้จ่ายงบประมาณเป็นรายไตรมาสและสิ้นปีงบประมาณ พร้อมทั้งระบุปัญหา อุปสรรค และแนวทางแก้ไขต่อสำนักงบประมาณภายใน ๑๕ วัน นับแต่วันสิ้นไตรมาส ในระบบฐานข้อมูลแผน/ผลการปฏิบัติงานและการใช้จ่ายงบประมาณ (BB EvMis) และระบบสารสนเทศเพื่อการจัดทำงบประมาณขององค์กรปกครองส่วนท้องถิ่น (BBL) โดยเคร่งครัด เพื่อสำนักงบประมาณจะรวบรวมและจัดทำรายงานเสนอต่อนายกรัฐมนตรีและคณะรัฐมนตรี

/พร้อมทั้ง...

พร้อมทั้งเสนอแนวทางแก้ไขปัญหาและอุปสรรคจากการใช้จ่ายงบประมาณ เพื่อให้หน่วยรับงบประมาณดำเนินการปรับปรุงแก้ไขตามความเหมาะสมทันต่อสถานการณ์ ซึ่งการรายงานผลดังกล่าวเป็นการดำเนินการตามนัยพระราชบัญญัติวิธีการงบประมาณ พ.ศ. ๒๕๖๑ ถือเป็นหน้าที่ของหน่วยรับงบประมาณที่ต้องดำเนินการให้ครบถ้วน ถูกต้อง ซึ่งสำนักงบประมาณจะได้มีหนังสือแจ้งหน่วยรับงบประมาณดำเนินการปฏิบัติให้เป็นไปตามกรอบระยะเวลาอย่างเคร่งครัด ต่อไป

ทั้งนี้ รายงานผลการปฏิบัติงานและผลการใช้จ่ายงบประมาณของหน่วยรับงบประมาณประจำปีงบประมาณ พ.ศ. ๒๕๖๕ เป็นการดำเนินการที่สอดคล้องกับยุทธศาสตร์ชาติในด้าน (๖) การบริหารราชการแผ่นดิน การปรับปรุงกฎระเบียบเพื่ออำนวยความสะดวกแก่ประชาชน

จึงกราบเรียนมาเพื่อโปรดพิจารณา หากเห็นชอบตามข้อเสนอ ขอได้โปรดอนุมัติให้นำเสนอคณะรัฐมนตรีเพื่อรับทราบต่อไป

เฉลิมพล เพ็ญสูตร

(นายเฉลิมพล เพ็ญสูตร)
ผู้อำนวยการสำนักงบประมาณ

อนุมัติ

พลเอก

(ประยุทธ์ จันทร์โอชา)
นายกรัฐมนตรี
๖ ส พ.ย. ๖๕

สำเนาถูกต้อง

(นางสาวสุรวัฒนา ตริตรอง)
นักวิเคราะห์งบประมาณชำนาญการพิเศษ

กราบเรียน นรม. เพื่อโปรด พิจารณา

๖ ส พ.ย. ๖๕

เอกสารแนบ 1

รายงานผลการปฏิบัติงานและผลการใช้จ่ายงบประมาณ

ของหน่วยรับงบประมาณประจำปีงบประมาณ พ.ศ. 2565

กองประเมินผล สำนักงบประมาณ
สำนักนายกรัฐมนตรี

สรุปภาพรวม

ผลการปฏิบัติงานและผลการใช้จ่ายงบประมาณของหน่วยรับงบประมาณ

ประจำปีงบประมาณ พ.ศ. 2565

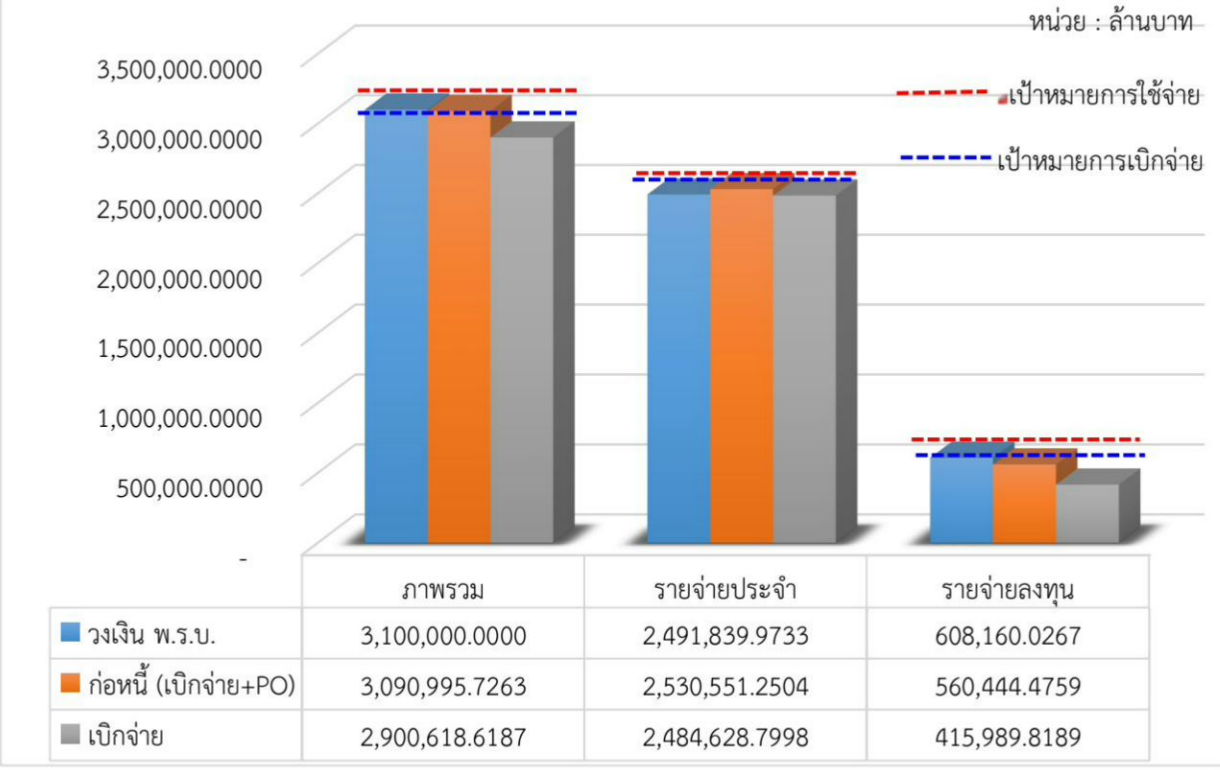

หน่วย : ล้านบาท

ภาพรวม ประจำ/ ลงทุน	วงเงินตาม พ.ร.บ.	วงเงินจัดสรร	เป้าหมาย ครม. เบิกจ่าย		เป้าหมาย ครม. ใช้จ่าย		ผลเบิกจ่าย			ผลการใช้จ่าย (เบิกจ่าย + PO + สำรองเงิน)		
			งบประมาณ	ร้อยละ	งบประมาณ	ร้อยละ	งบประมาณ	ร้อยละ	ร้อยละ/ จัดสรร	งบประมาณ	ร้อยละ	ร้อยละ/ จัดสรร
รวม ทั้งสิ้น	**3,100,000.0000**	**3,099,069.3549**	**2,883,000.0000**	**93.00**	**3,100,000.0000**	**100.00**	**2,900,618.6187**	**93.57**	**93.60**	**3,090,995.7263**	**99.71**	**99.74**
รายจ่าย ประจำ	2,491,839.9733	2,535,021.1912	2,442,003.1738	98.00	2,491,839.9733	100.00	2,484,628.7998	99.71	98.01	2,530,551.2504	101.55	99.82
รายจ่าย ลงทุน	608,160.0267	564,048.1637	456,120.0200	75.00	608,160.0267	100.00	415,989.8189	68.40	73.75	560,444.4759	92.15	99.36

1. เงินงบประมาณรายจ่ายจำแนกตามยุทธศาสตร์จัดสรรงบประมาณรายจ่าย

งบประมาณรายจ่ายประจำปีงบประมาณ พ.ศ. 2565 จำนวน 3,100,000.0000 ล้านบาท จำแนกตามยุทธศาสตร์จัดสรรงบประมาณรายจ่าย ประกอบด้วย 6 ยุทธศาสตร์ และรายการค่าดำเนินการภาครัฐ

หน่วย : ล้านบาท

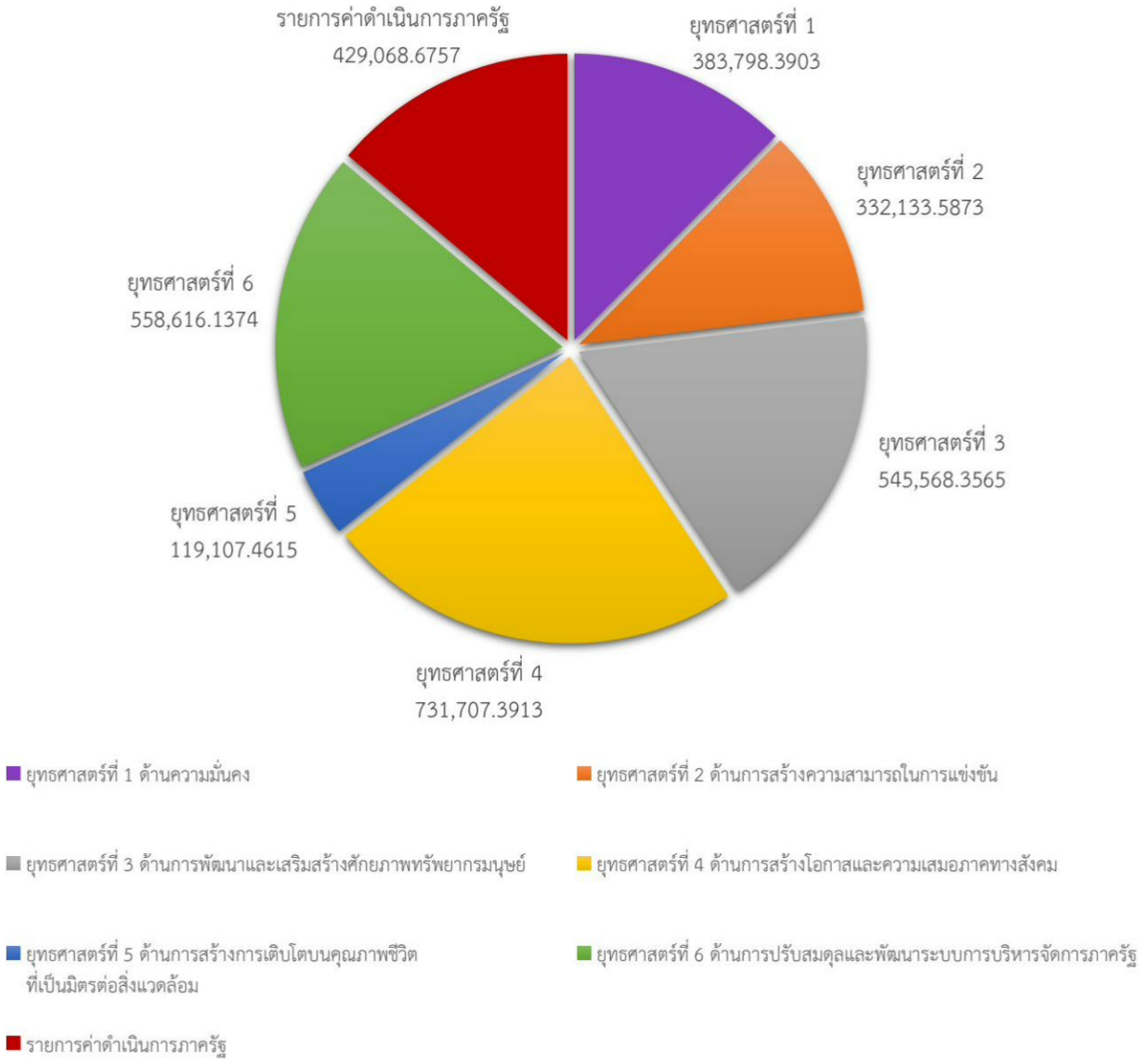

ผลการใช้จ่ายจำแนกตามยุทธศาสตร์จัดสรรงบประมาณรายจ่ายประจำปีงบประมาณ พ.ศ. 2565

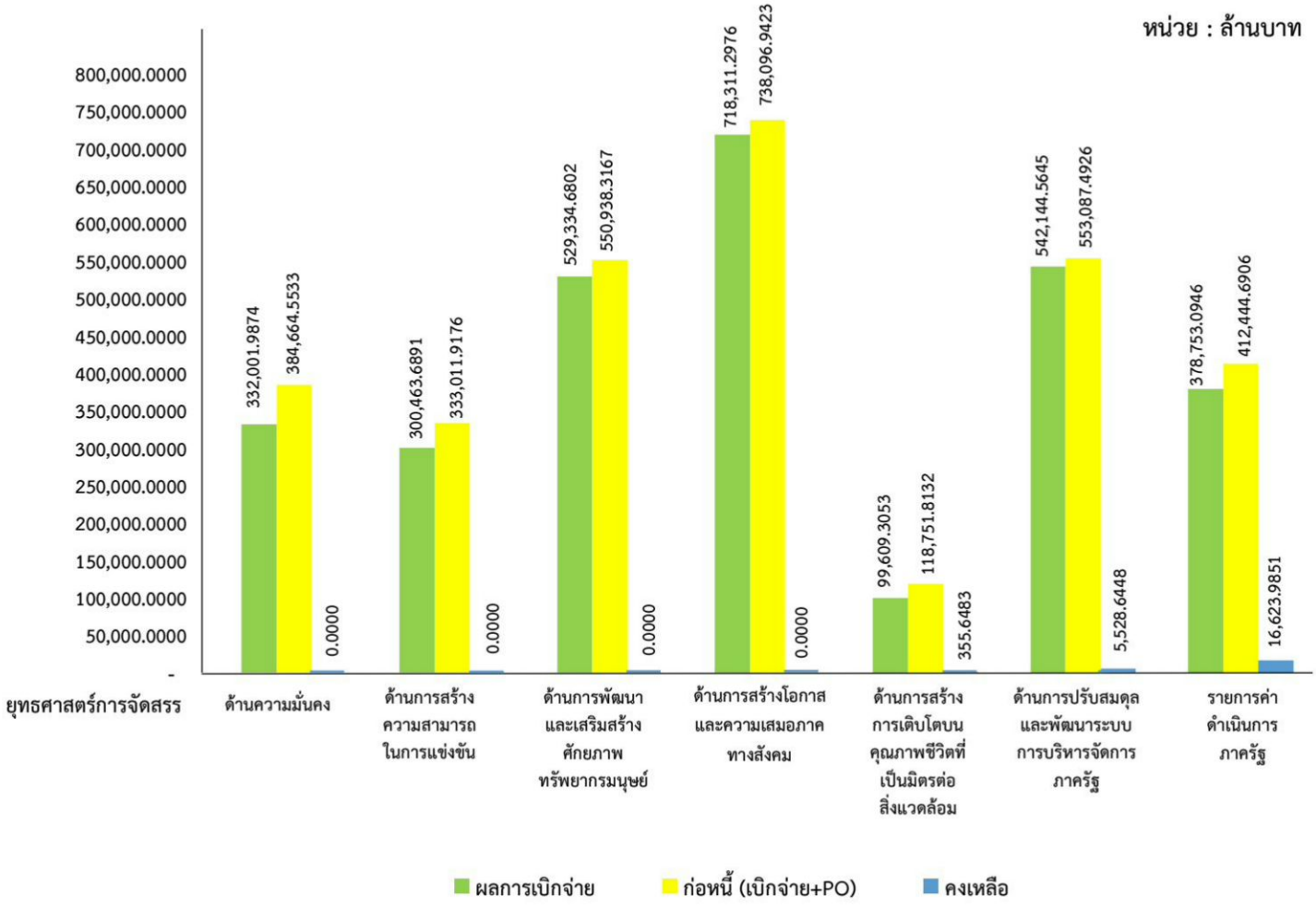

งบประมาณรายจ่าย จำแนกตามแผนงานบูรณาการ ประจำปีงบประมาณ พ.ศ. 2565

แผนงานบูรณาการ ประจำปีงบประมาณ พ.ศ. 2565 ประกอบด้วย 11 แผนงานบูรณาการ วงเงินตามพระราชบัญญัติงบประมาณรายจ่ายประจำปีงบประมาณ พ.ศ. 2565 จำนวน 204,179.4441 ล้านบาท จำแนกตามแผนงานบูรณาการ ได้ดังนี้

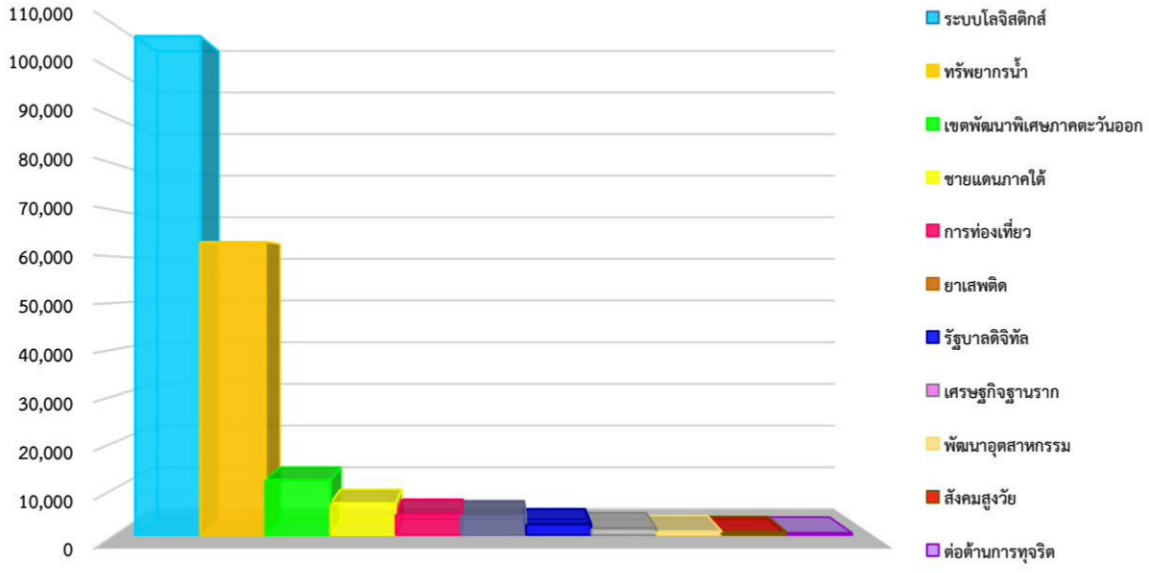

ผลการใช้จ่ายงบประมาณ จำแนกตามแผนงานบูรณาการ ประจำปีงบประมาณ พ.ศ. 2565

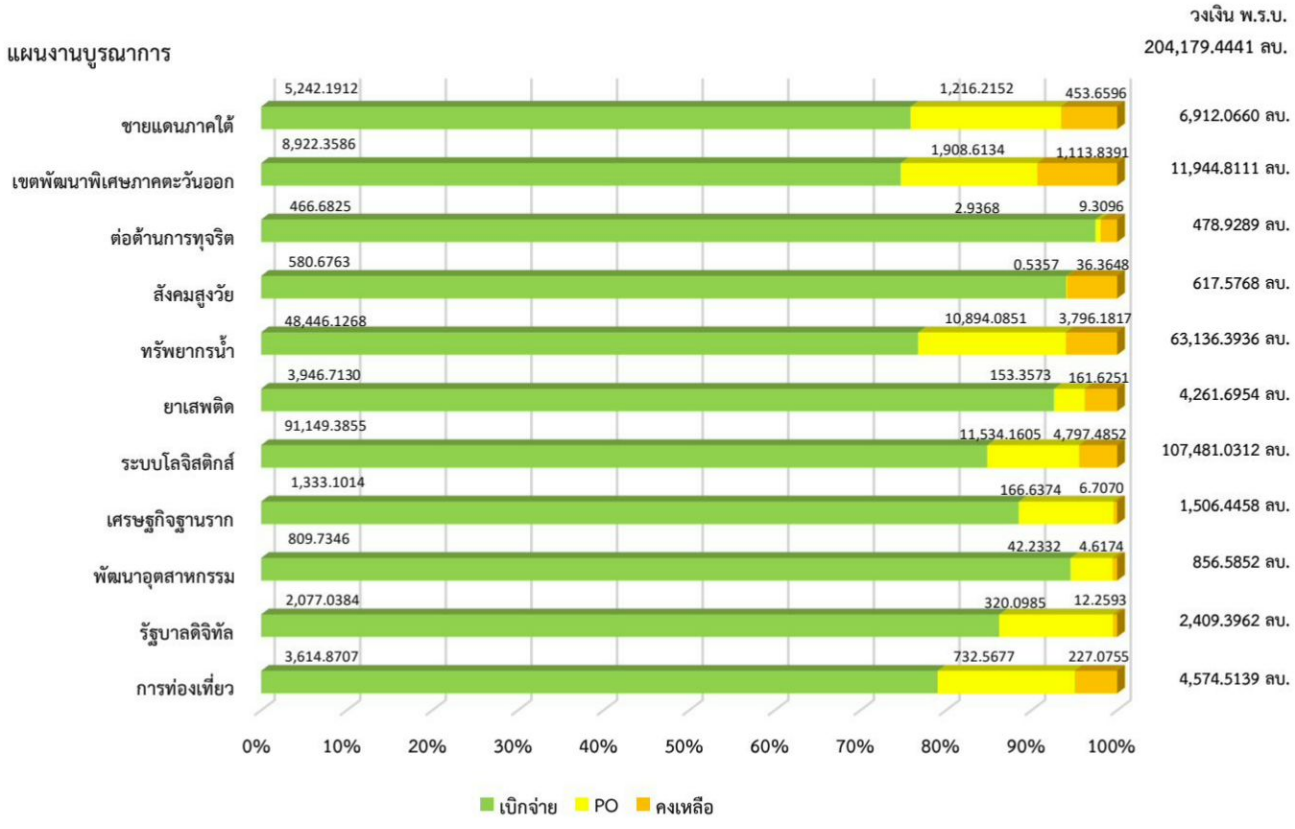

2. เปรียบเทียบร้อยละของแผนฯ หน่วยงานกับผลการเบิกจ่าย / ก่อหนี้ จำแนกตามยุทธศาสตร์การจัดสรรงบประมาณ

2.1 ยุทธศาสตร์ด้านความมั่นคง จำนวน 20 กระทรวง

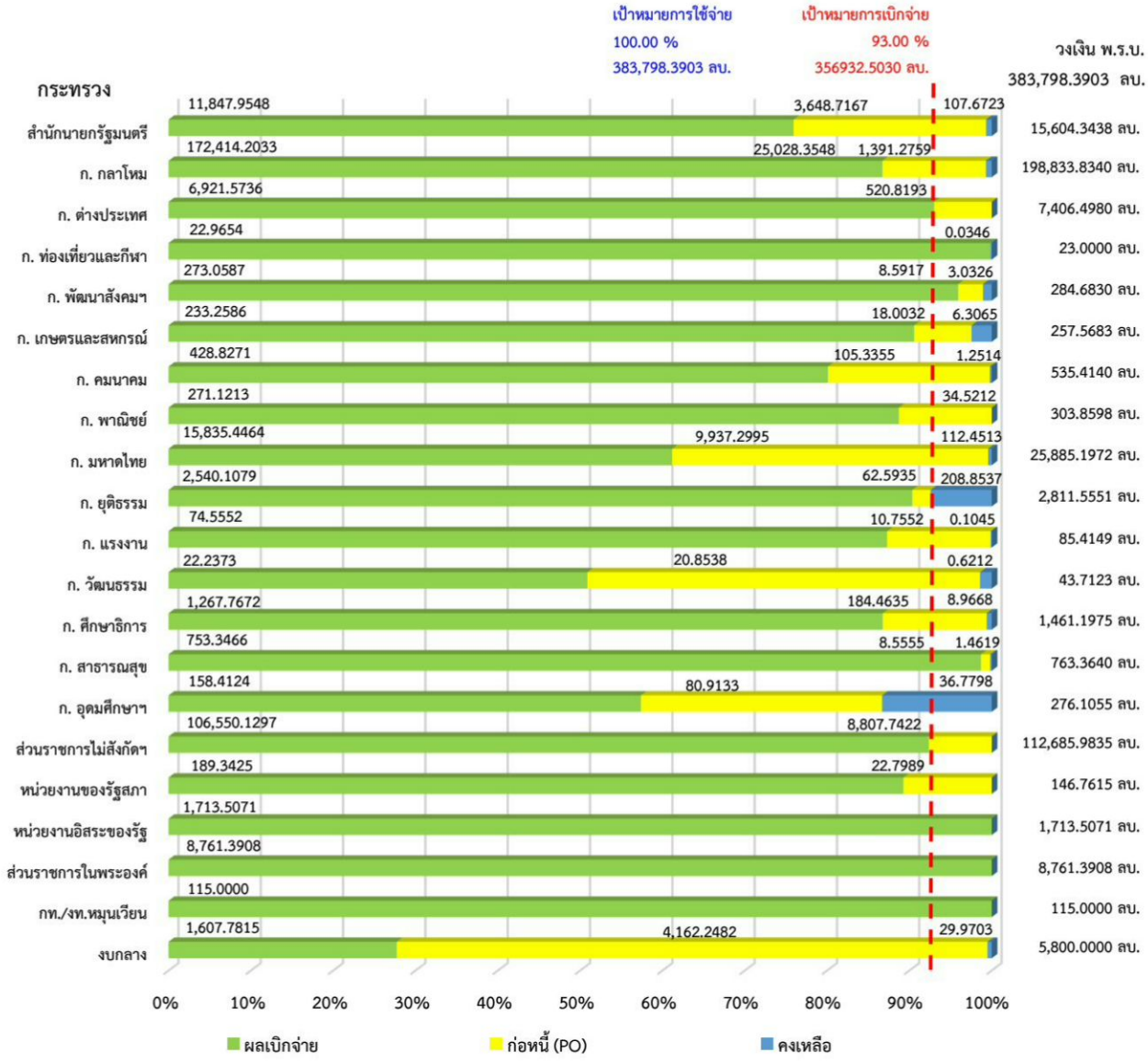

งบประมาณ จำนวน 383,798.3903 ล้านบาท ผลการเบิกจ่าย จำนวน 332,001.9874 ล้านบาท คิดเป็นร้อยละ 86.50 มีการก่อหนี้ผูกพันแล้ว จำนวน 384,664.5533 ล้านบาท คิดเป็นร้อยละ 100.23 (เป้าหมายการเบิกจ่ายและการใช้จ่ายกำหนดไว้ ร้อยละ 93.00 และ 100.00 ตามลำดับ)

สรุปผลการปฏิบัติงานที่สำคัญ	แผน	ผล	ร้อยละ
➢ ระดับความพร้อมรบของกองทัพในการเผชิญภัยคุกคามไม่น้อยกว่า (ร้อยละ)	80	80	100.00
➢ ความสำเร็จของการพิทักษ์รักษา การเทิดทูนสถาบันพระมหากษัตริย์ และการปฏิบัติตามพระราชประสงค์ (ร้อยละ)	100	100.00	100.00
➢ ความสำเร็จของการสนับสนุนการดำเนินงานด้านการต่างประเทศในภาพรวม (ร้อยละ)	80	100	125
➢ ได้มีการจัดประชุมหารือกับหน่วยงานที่เกี่ยวข้องของไทยและมีการประชุมหารือและเจรจากับประเทศเพื่อนบ้านในประเด็นด้านเขตแดนและความมั่นคงระหว่างกัน ภายใต้กรอบกลไกทวิภาคีที่เกี่ยวข้องและการสร้างความรู้ความเข้าใจที่ถูกต้องกับหน่วยงานที่เกี่ยวข้องของไทยและประชาชนในพื้นที่ (ร้อยละ)	70	95.78	136.82
➢ ร้อยละความสำเร็จในการส่งเสริมความสัมพันธ์และความร่วมมือที่จะเสริมสร้างความมั่นคงที่ครอบคลุม (comprehensive security) ในกรอบอาเซียน รวมถึงการรักษาความเป็นปึกแผ่นของอาเซียน (ร้อยละ)	90	90.34	100.37
➢ ไทยได้จัดหรือเข้าร่วมการประชุม สัมมนาหารือ (ในทุกรูปแบบ) เพื่อส่งเสริมและพัฒนาองค์ความรู้ของหน่วยงานที่เกี่ยวข้องของไทย ตลอดจนการพัฒนามาตรฐานภายในประเทศให้เป็นสากล (ร้อยละ)	70	105.57	150.81
➢ ความสำเร็จของการเสริมสร้างและพัฒนาขีดความสามารถในการขับเคลื่อนการต่างประเทศอย่างมีประสิทธิภาพ (ร้อยละ)	80	106.93	133.66
➢ แรงงานประมงได้รับการคุ้มครองผ่านระบบการออกหนังสือคนประจำเรือสำหรับต่างด้าว (ราย)	40,000	77,893	194.73
➢ จำนวนเหตุรุนแรงลดลง ร้อยละ 50 เทียบกับปี 2560 (ร้อยละ)	50 (ลดลง 83 เหตุการณ์)	ลดลง 58 เหตุการณ์	34.94
➢ พื้นที่แพร่ระบาดลดลงอย่างน้อยร้อยละ 20 จากเป้าหมายปีที่ผ่านมา (ร้อยละ)	20	44.52	222.60

สรุปผลการปฏิบัติงานที่สำคัญ	แผน	ผล	ร้อยละ
➢ จำนวนประชากรเป้าหมาย ผู้ได้รับผลกระทบจากสถานการณ์ความไม่สงบในจังหวัดชายแดนภาคใต้ที่ได้รับการเยียวยา (คน)	6,506	6,506	100.00
➢ อันดับของไทยใน SDGs Index and Dashboards ซึ่งเป็นตัวชี้วัด SDGs ที่ได้รับการยอมรับระดับโลกอยู่ในลำดับต้นของกลุ่มประเทศอาเซียน (ไม่ต่ำกว่าอันดับ)	3	3	100.00
➢ ระดับความสำเร็จของการนำนโยบายและมาตรการในการป้องกันและปราบปรามการค้ามนุษย์ไปสู่การปฏิบัติ (ร้อยละ)	85	85	100.00
➢ สินค้าประมงส่งออกของไทยไม่ถูกตีกลับจากสหภาพยุโรปเนื่องจากสาเหตุ IUU (ร้อยละ)	100	100	100
➢ การใช้แรงงานในเรือประมงพาณิชย์ถูกต้องตามกฎหมาย (ร้อยละ)	100	100	100
➢ เกษตรกรที่เข้าร่วมโครงการพัฒนาอาชีพจังหวัดชายแดนใต้มีรายได้เพิ่มขึ้น (ร้อยละ)	5	5.26	105.20
➢ จำนวนเกษตรกรผู้ยากจน/มีรายได้น้อยที่เข้าร่วมโครงการแก้ไขปัญหาความยากจนในพื้นที่จังหวัดชายแดนภาคใต้ของกระทรวงเกษตรและสหกรณ์มีรายได้เพิ่มขึ้นไม่น้อยกว่า (ร้อยละ)	90	98.41	109.34
➢ แปลงที่ดินที่ได้รับการออกโฉนดที่ดิน/จัดรูปที่ดินเพื่อพัฒนาพื้นที่ (ร้อยละ)	90	90	100
➢ ความสำเร็จในการเตรียมความพร้อมเพื่อป้องกันและบรรเทาสาธารณภัย (ร้อยละ)	90	71.40	79.33
➢ จำนวนแรงงานต่างด้าวได้รับการบริหารจัดการให้เข้าสู่ระบบการทำงานที่ถูกกฎหมาย (คน)	421,700	599,476	142.16
➢ แรงงานกลุ่มเสี่ยงที่ตกเป็นเหยื่อต่อการค้ามนุษย์ด้านแรงงานได้รับการคุ้มครอง (ร้อยละ)	100	100	100

2.2 ยุทธศาสตร์ด้านการสร้างความสามารถในการแข่งขัน จำนวน 22 กระทรวง

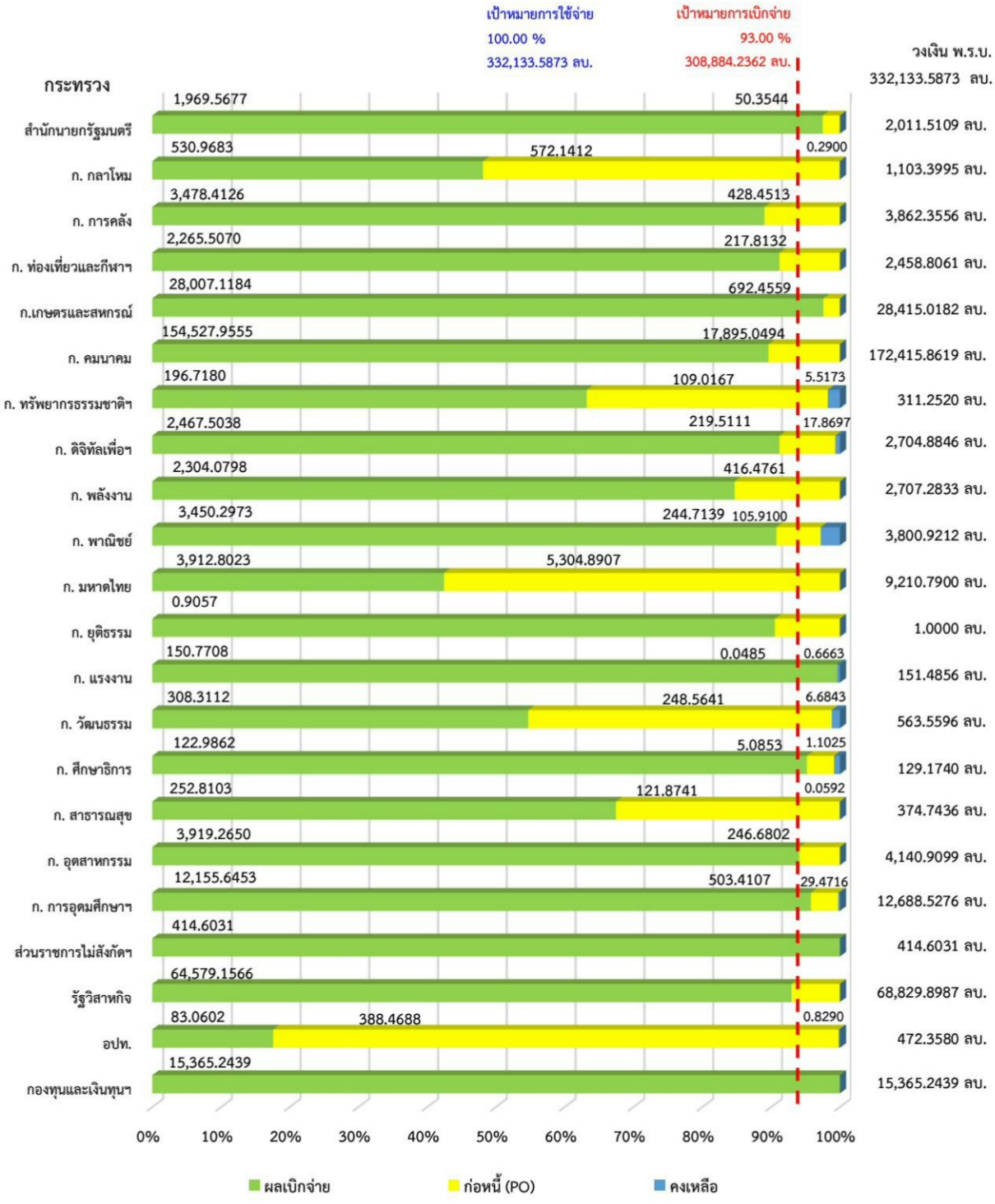

งบประมาณ จำนวน 332,133.5873 ล้านบาท ผลการเบิกจ่าย จำนวน 300,463.6891 ล้านบาท คิดเป็นร้อยละ 90.46 มีการก่อหนี้ผูกพันแล้ว จำนวน 333,011.9176 ล้านบาท คิดเป็นร้อยละ 100.26 (เป้าหมายการเบิกจ่ายและการใช้จ่ายกำหนดไว้ ร้อยละ 93.00 และ 100.00 ตามลำดับ)

สรุปผลการปฏิบัติงานที่สำคัญ	แผน	ผล	ร้อยละ
➢ พัฒนาศักยภาพแหล่งท่องเที่ยวเชิงอนุรักษ์ (แห่ง)	416	416	100.00
➢ สถานประกอบกิจการธุรกิจพลังงานได้รับการตรวจสอบด้านความปลอดภัย คุณภาพ และการค้าสำรอง (ราย)	66,578	67,597	101.53
➢ สัดส่วนการใช้พลังงานขั้นสุดท้ายต่อหนึ่งหน่วยผลิตภัณฑ์รวมภายในประเทศ (Energy Intensity : EI) ไม่เกิน (KTOE/พันล้านบาท)	7.39	7.97	107.85
➢ รักษาอัตราการผลิตน้ำมันดิบและก๊าซธรรมชาติเหลวในประเทศ ไม่น้อยกว่า (บาร์เรลต่อวัน)	150,000	147,891	98.59
➢ มูลค่าการค้าสินค้าและธุรกิจบริการของกลุ่มเป้าหมายที่ได้รับการส่งเสริม (ล้านบาท)	1,300	2,029.22	156.09
➢ จำนวนผู้ประกอบการที่ได้รับการส่งเสริมให้ขยายช่องทางการค้าผ่าน e-Commerce (ราย)	27,500	31,965	116.24
➢ มูลค่าการเจรจาการค้าผ่านกิจกรรมส่งเสริมการค้าระหว่างประเทศ (ล้านบาท)	41,500	123,982.65	298.75
➢ มูลค่าการสั่งซื้อเพื่อส่งออกของ SME ที่เข้าร่วมกิจกรรมส่งเสริมการค้าระหว่างประเทศ (ล้านบาท)	80	243.86	304.83
➢ มูลค่าการค้าชายแดน/ผ่านแดนในจังหวัดที่อยู่ในเขตเศรษฐกิจพิเศษขยายตัวเมื่อเทียบกับปีที่ผ่านมา (จำนวน)	3	7.93	264.33
➢ จำนวนการประชุมระหว่างประเทศด้านเศรษฐกิจ การค้า และความร่วมมือเพื่อการพัฒนาระหว่างประเทศ (ครั้ง)	50	101	202.00
➢ หนี้สาธารณะคงค้างต่อ GDP ไม่เกิน (ร้อยละ)	60	60.72	98.81
➢ จำนวนมาตรการการคลังการเงินเพื่อสนับสนุนศักยภาพและความสามารถในการแข่งขัน (มาตรการ)	10	10	100.00
➢ จำนวนมาตรการการคลังการเงินเพื่อลดความเหลื่อมล้ำทางเศรษฐกิจและสังคม (มาตรการ)	5	5	100.00

สรุปผลการปฏิบัติงานที่สำคัญ	แผน	ผล	ร้อยละ
➢ อันดับขีดความสามารถในการแข่งขันด้านความปลอดภัยของนักท่องเที่ยว ประเด็นย่อยด้านความน่าเชื่อถือของการบริการของตำรวจ (TTCI) อยู่ในอันดับไม่น้อยกว่าปี 2562 (อันดับ)	7	มีการเปลี่ยนเป็น TTDI	-
➢ คะแนนขีดความสามารถด้านการให้ความสำคัญต่อนโยบายการท่องเที่ยว (Pillar 6 : Prioritize of travel & Tourism) ประเด็นย่อย กลยุทธ์แบรนด์ประเทศ (Country brand strategy rating) มีค่าคะแนนเพิ่มขึ้นจากปี 2562 (คะแนน)	77	55	71.56
➢ แหล่งท่องเที่ยว สินค้าและบริการด้านการท่องเที่ยวได้รับการพัฒนาตามเกณฑ์คุณภาพ และเข้าสู่มาตรฐาน (ร้อยละ)	5	6.69	133.80
➢ อันดับเกณฑ์การท่องเที่ยวอย่างยั่งยืนโลก (GSTC) ของแหล่งท่องเที่ยวในพื้นที่พิเศษ 6 แห่ง เพิ่มขึ้น (อันดับ)	1	1	100.00
➢ อัตราการขยายตัวของรายได้จากการท่องเที่ยวเชิงสร้างสรรค์และวัฒนธรรม (ร้อยละ)	0.3	26.57	8,856.67
➢ อัตราการขยายตัวของผลิตภัณฑ์มวลรวมในประเทศสาขาเกษตรเพิ่มขึ้นไม่น้อยกว่า (ร้อยละ)	3.8	2.90	76.32
➢ อัตราการขยายตัวของมูลค่าสินค้าเกษตรอัตลักษณ์พื้นถิ่นขยายตัว (ร้อยละ)	3	8.23	274.33
➢ อัตราการขยายตัวของมูลค่าสินค้าเกษตรปลอดภัย (GAP/เกษตรอินทรีย์) ขยายตัว (ร้อยละ)	3	34.18	1,139.33
➢ อัตราการขยายตัวของมูลค่าสินค้าเกษตรชีวภาพขยายตัว (ร้อยละ)	3	1.28	42.67
➢ อัตราการขยายตัวของมูลค่าสินค้าเกษตรแปรรูปและผลิตภัณฑ์ขยายตัว (ร้อยละ)	3	N/A	-
➢ รายได้จากการท่องเที่ยวเชิงเกษตรเพิ่มขึ้นไม่น้อยกว่า (ร้อยละ)	10	19.86	198.60
➢ สัดส่วนต้นทุนค่าขนส่งสินค้าต่อผลิตภัณฑ์มวลรวมในประเทศ (ร้อยละ)	6.9	6.40	93.00
➢ ดัชนีประสิทธิภาพด้านโลจิสติกส์ระหว่างประเทศของประเทศไทย (อันดับแรก)	25	32	72.00

สรุปผลการปฏิบัติงานที่สำคัญ	แผน	ผล	ร้อยละ
➢ ร้อยละของปริมาณการขนส่งสินค้าภายในประเทศทางน้ำเปรียบเทียบกับการขนส่งสินค้าทั้งหมด ไม่น้อยกว่า (ร้อยละ)	15	14.10	94.00
➢ โครงสร้างพื้นฐานด้านคมนาคมในเขตพัฒนาพิเศษภาคตะวันออก เพิ่มขึ้น (ร้อยละ)	40	171.11	427.78
➢ โครงสร้างพื้นฐานด้านคมนาคมเพื่อสนับสนุนการท่องเที่ยวได้รับการพัฒนา เพิ่มขึ้น (ร้อยละ)	40	99.38	248.45
➢ จำนวนผู้เสียชีวิตจากอุบัติเหตุบนถนนในความรับผิดชอบของกระทรวงคมนาคม (คนต่อประชากร 1แสนคน)	8.42	4.21	50.00
➢ สัดส่วนปริมาณการขนส่งสินค้าทางรางต่อปริมาณการขนส่งสินค้าทั้งหมดภายในประเทศ (ร้อยละ)	3.47	1.44	41.00
➢ ท่าอากาศยานมีขีดความสามารถในการรองรับปริมาณสินค้า (ตันต่อปี)	6,100	6,100	100.00
➢ ส่งเสริมความปลอดภัยเป็นไปตามมาตรฐานที่องค์การการบินพลเรือนระหว่างประเทศ (ICAO) กำหนด (ร้อยละ)	100	52.45	52.45
➢ ร้อยละของค่าบริการอินเทอร์เน็ตประจำที่ความเร็วสูงต่อรายได้มวลรวมประชาชาติต่อหัว (Fixed-broadband prices (% GNI pc)) ไม่เกิน (ร้อยละ)	2.5	N/A	-
➢ จำนวนผู้ได้รับบริการโครงข่ายแบบเปิด (Open Access) ภายใต้โครงข่ายเน็ตประชารัฐและส่วนต่อขยาย (บัญชีผู้ใช้)	400,000	361,059	90.26
➢ มูลค่าทางเศรษฐกิจเพิ่มขึ้น จากการส่งเสริมและสนับสนุนการใช้เทคโนโลยีดิจิทัลในภาคธุรกิจและอุตสาหกรรมดิจิทัล เพิ่มขึ้นจากปีที่ผ่านมา (ร้อยละ)	5	4.23	84.60
➢ อันดับความสามารถในการแข่งขัน ด้านดิจิทัล (Digital Competitiveness ของ IMD) (อันดับ)	38	40	94.74
➢ จำนวนประชาชน ผู้สูงอายุ ผู้พิการ และ ผู้ด้อยโอกาสที่ได้รับการพัฒนาทักษะดิจิทัล หรือให้สามารถเข้าถึงอุปกรณ์เทคโนโลยีดิจิทัลเพื่อยกระดับคุณภาพชีวิต (ราย)	422,000	519,755	123.16
➢ เมืองอุตสาหกรรมเชิงนิเวศที่มีการพัฒนาเป็นเมืองสิ่งแวดล้อมยั่งยืน (เมือง)	4	5	125.00

สรุปผลการปฏิบัติงานที่สำคัญ	แผน	ผล	ร้อยละ
➢ ผลงานวิจัยนวัตกรรม ข้อเสนอเชิงนโยบายที่ได้รับการพัฒนา/เผยแพร่ นำไปใช้ประโยชน์หรือต่อยอดในเชิงพาณิชย์ (เรื่อง)	18	26	144.44
➢ ผู้ใช้งานระบบตรวจสอบย้อนกลับสินค้าด้วย Blockchain เพิ่มขึ้น (ร้อยละ)	85	86.20	101.41
➢ ประสิทธิภาพการผลิตของปัจจัยด้านแรงงานเพิ่มขึ้นเฉลี่ย ไม่น้อยกว่า (ร้อยละ)	35	53.68	153.37
➢ จำนวนแรงงานต่างด้าวได้รับอนุญาตทำงานในเขตเศรษฐกิจพิเศษ (คน)	78,000	50,255	64.43
➢ อันดับความสามารถด้านประสิทธิภาพแรงงาน (อันดับ)	60	N/A	-
➢ ประชาชนกลุ่มเป้าหมายมีรายได้จากการท่องเที่ยวเชิงสร้างสรรค์และวัฒนธรรม ไม่น้อยกว่า (ล้านบาท)	30	205.7330	685.78
➢ จำนวนแหล่งท่องเที่ยวในเมืองและชุมชนที่มีศักยภาพด้านการท่องเที่ยวเชิงสร้างสรรค์และวัฒนธรรมได้รับการพัฒนาศักยภาพให้มีคุณภาพและมาตรฐานไม่น้อยกว่า (แห่ง)	78	267	342.31
➢ วิสาหกิจขนาดกลางและขนาดย่อม ผู้ประกอบการและวิสาหกิจชุมชน ได้รับการพัฒนาให้มีศักยภาพสามารถสร้างมูลค่าทางเศรษฐกิจ (ล้านบาท)	7,000	7,083	101.18
➢ อัตราการขยายตัวของผลิตภัณฑ์มวลรวมในประเทศสาขาอุตสาหกรรมและเหมืองแร่ ภายในปี 2565 (ร้อยละ)	3.8	0.4	10.53
➢ มูลค่าการลงทุนของโรงงานในอุตสาหกรรมดิจิทัล ข้อมูล ปัญญาประดิษฐ์ หุ่นยนต์ระบบอัตโนมัติและอิเล็กทรอนิกส์อัจฉริยะ เพิ่มขึ้น (ร้อยละ)	4	-14.87	-371.75

2.3 ยุทธศาสตร์ด้านการพัฒนาและเสริมสร้างศักยภาพทรัพยากรมนุษย์ จำนวน 14 กระทรวง

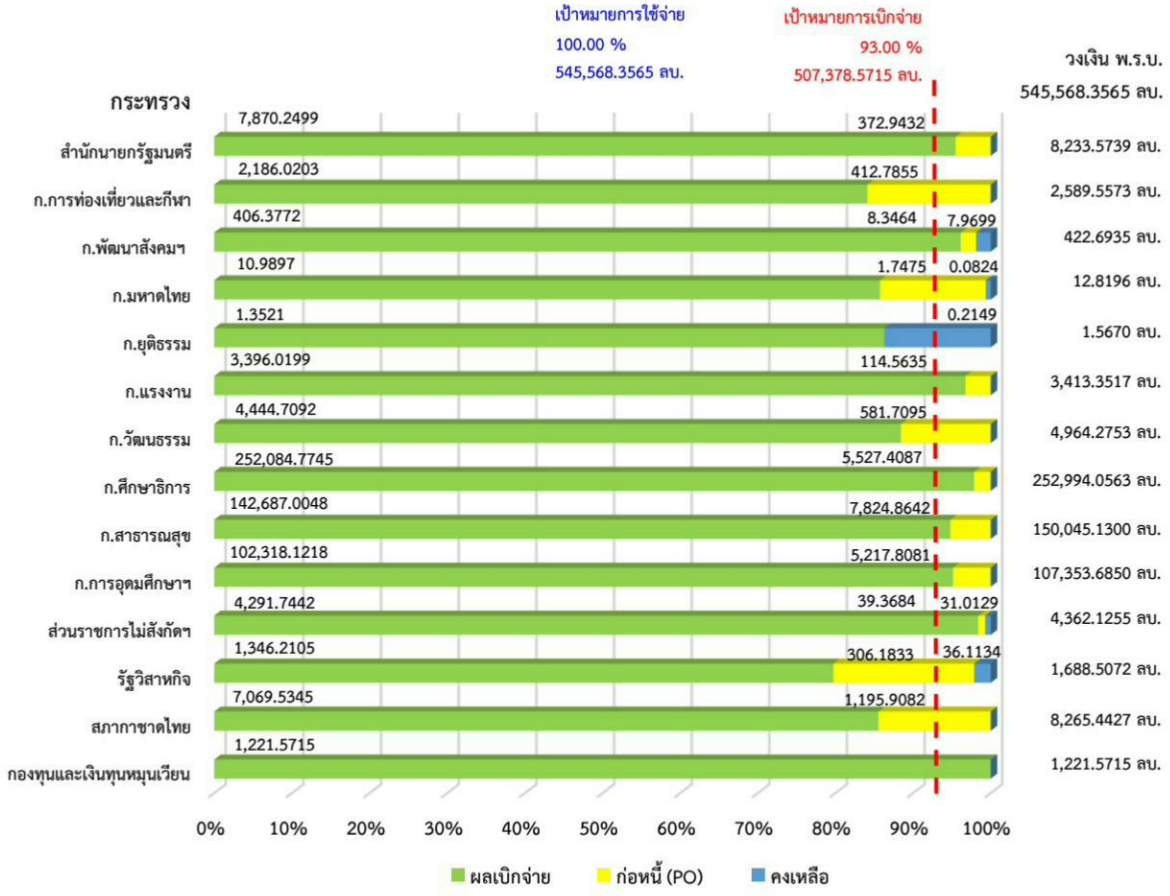

งบประมาณ จำนวน 545,568.3565 ล้านบาท ผลการเบิกจ่าย จำนวน 529,334.6802 ล้านบาท คิดเป็นร้อยละ 97.02 มีการก่อหนี้ผูกพันแล้ว จำนวน 550,938.3167 ล้านบาท คิดเป็นร้อยละ 100.98 (เป้าหมายการเบิกจ่ายและการใช้จ่ายกำหนดไว้ ร้อยละ 93.00 และ 100.00 ตามลำดับ)

สรุปผลการปฏิบัติงานที่สำคัญ	แผน	ผล	ร้อยละ
➢ จำนวนผู้เข้ารับการถ่ายทอดความรู้และเรียนรู้ผ่านการเข้าร่วมกิจกรรม/ฝึกอบรม/แหล่งเรียนรู้ ตลอดจนการเข้าถึงสื่อในรูปแบบ Lifelong Learning (คน)	5,908,694	9,105,451	154.10
➢ จำนวนผู้เรียนได้รับการพัฒนาเต็มตามศักยภาพ ตามความถนัด และความสามารถ (คน)	37,055	56,554	152.62
➢ จำนวนผู้เรียนที่เป็นผู้พิการ ผู้ด้อยโอกาส ได้รับโอกาสในการเข้าถึงบริการการศึกษาและการพัฒนาสมรรถภาพหรือบริการทางการศึกษาที่เหมาะสมตามความต้องการจำเป็น (คน)	6,238	8,911	142.85

สรุปผลการปฏิบัติงานที่สำคัญ	แผน	ผล	ร้อยละ
➢ จำนวนประชากรเป้าหมายทุกช่วงวัยได้รับการพัฒนาศักยภาพและมีความมั่นคงในชีวิต (คน)	411,840	458,090	111.23
➢ บุคลากรด้านการกีฬา นันทนาการ และวิทยาศาสตร์การกีฬาทั่วประเทศที่ได้รับการรับรองมาตรฐานเพิ่มขึ้น (ร้อยละ)	5	5.91	118.20
➢ ประสิทธิภาพการผลิตของปัจจัยด้านแรงงานเพิ่มขึ้นเฉลี่ย ไม่น้อยกว่า (ร้อยละ)	35	53.68	153.37
➢ ร้อยละเฉลี่ยของแรงงานทุกกลุ่มเป้าหมายมีงานทำไม่น้อยกว่า (ร้อยละ)	60	59.11	98.52
➢ จำนวนผู้สูงอายุที่ได้รับการพัฒนาทักษะ ส่งเสริมการมีงานทำ และสวัสดิการด้านแรงงาน (คน)	28,445	29,720	104.48
➢ จำนวนผู้ได้รับการพัฒนาสมรรถนะแรงงานด้านวิทยาศาสตร์และเทคโนโลยี (คน)	6,360	7,262	114.18
➢ จำนวนประชากรกลุ่มเป้าหมายที่มีอายุ 13 ปีขึ้นไปมีกิจกรรมการปฏิบัติตนที่สะท้อนการมีคุณธรรมจริยธรรม ไม่น้อยกว่า (คน)	3,160,500	4,894,283	154.86
➢ จำนวนสื่อหรือองค์ความรู้เพื่อสร้างเสริมศิลปะและวัฒนธรรม ได้รับการเผยแพร่และใช้ประโยชน์ไม่น้อยกว่า (เรื่อง)	100	125	125.00
➢ ประชาชนกลุ่มเป้าหมายที่รับรู้ ตระหนักในการใช้สื่ออย่างปลอดภัยและสร้างสรรค์ ไม่น้อยกว่า (คน)	22,000	67,458	306.63
➢ อัตราการเข้าเรียนของผู้เรียนระดับมัธยมศึกษาตอนปลาย (สามัญ- อาชีวศึกษา) ต่อประชากรกลุ่มอายุ (ร้อยละ)	78	76.56	98.15
➢ จำนวนการจัดตั้งหน่วยบริการปฐมภูมิและเครือข่ายหน่วยบริการปฐมภูมิ ตามระราชบัญญัติระบบสุขภาพปฐมภูมิ พ.ศ. 2562 (ทีม)	3,000	3,191	106.37
➢ อัตราตายของผู้ป่วยโรคหลอดเลือดสมอง น้อยกว่า (ร้อยละ)	7	7	100.00
➢ อัตราตายของผู้ป่วยโรคกล้ามเนื้อหัวใจตายเฉียบพลันชนิด Stemi ไม่เกิน (ร้อยละ)	8	8	100.00

สรุปผลการปฏิบัติงานที่สำคัญ	แผน	ผล	ร้อยละ
➢ โรงพยาบาลชุมชน (รพช.) มีคุณภาพมาตรฐาน ผ่านการรับรอง HA ขั้น 3 ไม่น้อยกว่า (ร้อยละ)	90	89.21	99.12

2.4 ยุทธศาสตร์ด้านการสร้างโอกาสและความเสมอภาคทางสังคม จำนวน 20 กระทรวง

งบประมาณ จำนวน 731,707.3913 ล้านบาท ผลการเบิกจ่าย จำนวน 718,311.2976 ล้านบาท คิดเป็นร้อยละ 98.17 มีการก่อหนี้ผูกพันแล้ว จำนวน 738,096.9423 ล้านบาท คิดเป็นร้อยละ 100.87 (เป้าหมายการเบิกจ่ายและการใช้จ่ายกำหนดไว้ ร้อยละ 93.00 และ 100.00 ตามลำดับ)

สรุปผลการปฏิบัติงานที่สำคัญ	แผน	ผล	ร้อยละ
➢ จำนวนเด็ก เยาวชน ประชาชน กลุ่มเป้าหมายได้รับการคุ้มครองและมีหลักประกันทางสังคม ไม่น้อยกว่า (ร้อยละ)	70	100.00	142.86
➢ ผู้สูงอายุทุกกลุ่มศักยภาพเข้าถึงระบบบริการสุขภาพ ตามมาตรฐานและได้รับการดูแล ที่เหมาะสม (คน)	2,548,600	4,347,845	170.60
➢ ประชาชนกลุ่มเป้าหมายเข้าถึงแหล่งทุนและที่ดินทำกินไม่น้อยกว่า (ราย)	180,000	181,344	100.75
➢ จำนวนนักเรียนที่เป็นผู้พิการ ผู้ด้อยโอกาสได้รับโอกาสในการเข้าถึงบริการการศึกษาและการพัฒนาสมรรถภาพหรือบริการทางการศึกษาที่เหมาะสมตามความต้องการจำเป็น (คน)	3,753,509	2,636,878	70.25
➢ ร้อยละของสินค้าและบริการเป้าหมายที่มีราคาจำหน่ายสอดคล้องกับต้นทุน (ร้อยละ)	97.50	98.84	101.37
➢ จำนวนคน/ตำบล/องค์กร ด้านการพัฒนาสังคมที่เกิดจากภาคีเครือข่าย (คน/ตำบล/องค์กร)	1,289,598/ 1,050/520	1,603,522/ 1,197/596	124.34/ 144.00/114.61
➢ จำนวนประชากรเป้าหมายเข้าถึงหลักประกันทางสังคม (คน)	3,589,730	3,808,117	106.08
➢ จำนวนครัวเรือนมีความมั่นคงในที่อยู่อาศัยและบ้านมีความคงทนถาวร (ครัวเรือน)	29,650	29,931	100.95
➢ สัดส่วนประชากรกลุ่มด้อยโอกาสและกลุ่มเปราะบางที่ได้รับความคุ้มครองตามมาตรการคุ้มครองทางสังคมอย่างน้อย 7 กรณี ได้แก่ 1.ตาย 2.ทุพพลภาพ/พิการ 3.เงินช่วยเหลือครอบครัวหรือบุตร 4.ชราภาพ 5. ว่างงาน (คน)	3,600,426	3,818,383	106.05

สรุปผลการปฏิบัติงานที่สำคัญ	แผน	ผล	ร้อยละ
➢ ภาคีเครือข่ายมีบทบาทในการพัฒนาสังคม เพื่อการอนุรักษ์ คุ้มครองและสืบทอดศาสนาศิลปะ และวัฒนธรรมอย่างมีคุณภาพและมาตรฐานเพิ่มขึ้น ไม่น้อยกว่า (เครือข่าย)	450	450	100.00
➢ คนไทยทุกช่วงวัยมีคุณภาพเพิ่มขึ้นได้รับการพัฒนา อย่างสมดุล ทั้งด้านร่างกาย สติปัญญา และคุณธรรม จริยธรรม เป็นผู้ที่มีความรู้และทักษะในศตวรรษที่ 21 รักการเรียนรู้อย่างต่อเนื่องตลอดชีวิต (คน)	411,840	458,090	111.23
➢ ภาคีเครือข่ายมีบทบาทในการพัฒนาสังคมเพิ่มมากขึ้น (คน)	1,289,598	1,603,522	124.34
➢ รายได้เฉลี่ยของครัวเรือนเกษตรเพิ่มขึ้น ไม่น้อยกว่า (ร้อยละ)	10	2	20.00
➢ จำนวนแรงงานที่ได้รับความคุ้มครองในระบบ ประกันสังคม (ล้านคน)	16.52	24.22	146.62
➢ จำนวนแรงงานที่ได้รับการคุ้มครองตามกฎหมายแรงงาน ไม่น้อยกว่า (คน)	1,200,000	1,243,019	103.58
➢ จำนวนแหล่งเรียนรู้ด้านศาสนา ศิลปะและวัฒนธรรม ภาครัฐ ภาคเอกชน และท้องถิ่นที่ได้รับการส่งเสริมและ พัฒนาให้มีคุณภาพและมาตรฐานสามารถเป็นต้นแบบ ไม่น้อยกว่า (แหล่ง)	78	100	128.21
➢ ความแตกต่างการใช้สิทธิเมื่อไปใช้บริการผู้ป่วยใน ของผู้มีสิทธิในระบบหลักประกันสุขภาพถ้วนหน้า (Compliance Rate) ไม่เกิน (ครั้ง)	112,800	93,058	117.50
➢ ประชาชนสามารถเข้าถึงสิทธิในระบบหลักประกัน สุขภาพถ้วนหน้า (UHC) ไม่น้อยกว่า (ล้านคน)	66.32	66.70	100.57

2.5 ยุทธศาสตร์ด้านการสร้างการเติบโตบนคุณภาพชีวิตที่เป็นมิตรต่อสิ่งแวดล้อม จำนวน 11 กระทรวง

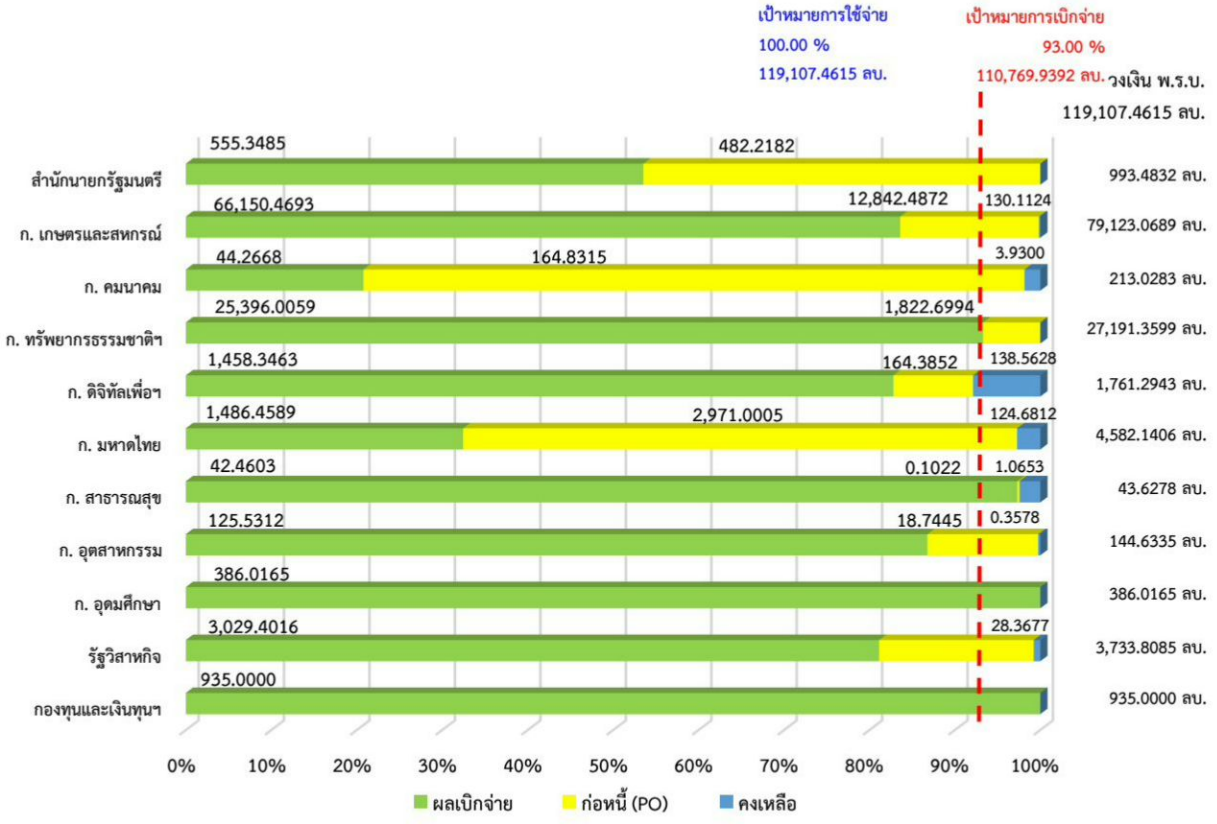

งบประมาณ จำนวน 119,107.4615 ล้านบาท ผลการเบิกจ่าย จำนวน 99,609.3053 ล้านบาท คิดเป็นร้อยละ 83.63 มีการก่อหนี้ผูกพันแล้ว จำนวน 118,751.8132 ล้านบาท คิดเป็นร้อยละ 99.70 (เป้าหมายการเบิกจ่ายและการใช้จ่ายกำหนดไว้ ร้อยละ 93.00 และ 100.00 ตามลำดับ)

สรุปผลการปฏิบัติงานที่สำคัญ	แผน	ผล	ร้อยละ
➢ จำนวนเกษตรกรที่ได้รับการถ่ายทอดความรู้และมีเครือข่ายเกษตรกรปลอดเผา (ราย)	17,640	17,640	100.00
➢ จำนวนพื้นที่หยุดเผาและเพิ่มความอุดมสมบูรณ์ของดินไม่น้อยกว่า (ไร่)	39,421	39,421	100.00
➢ พื้นที่ป่าในความดูแลสามารถรักษาไว้ให้เป็นป่าธรรมชาติได้ ไม่น้อยกว่า (ร้อยละ)	30	98.36	327.87
➢ พื้นที่แนวชายฝั่งทะเลได้รับการอนุรักษ์และฟื้นฟูโดยการมีส่วนร่วม (กิโลเมตร)	3,151	3,151	100.00
➢ พื้นที่ป่าในความรับผิดชอบที่รักษาไว้ได้ (ล้านไร่)	98.36	98.36	100.00
➢ พื้นที่ป่าไม้ที่ควบคุมการบุกรุกทำลายได้ (ไร่)	64,595	75,678.13	117.16
➢ พื้นที่ป่าได้รับการปลูกฟื้นฟู (ไร่)	91,009	91,009	100.00

สรุปผลการปฏิบัติงานที่สำคัญ	แผน	ผล	ร้อยละ
➢ ชนิดพันธุ์พืชและชนิดพันธุ์สัตว์ที่อนุรักษ์ คุ้มครอง และบริหารจัดการได้ (ชนิด)	545	557	102.20
➢ พื้นที่ป่าไม้ได้รับการจัดระเบียบการใช้ที่ดิน (หมู่บ้าน)	3,000	3,255	108.50
➢ กลุ่มเป้าหมายมีส่วนร่วมในการขับเคลื่อนการผลิต และบริโภคสินค้าที่เป็นมิตรกับสิ่งแวดล้อม (คน)	14,000	35,282	252.01
➢ พื้นที่ชุมชนชายฝั่งทะเลได้รับการแก้ไขและบรรเทา ความเดือดร้อนจากปัญหาการกัดเซาะชายฝั่ง (พื้นที่)	11	11	100.00
➢ บริหารจัดการขยะทะเลได้ไม่น้อยกว่า (ตัน)	250	497.53	199.01
➢ แหล่งน้ำต้นทุนผิวดินและแหล่งน้ำบาดาลได้รับ การอนุรักษ์ ฟื้นฟู และพัฒนา (แห่ง)	600	520	86.67
➢ ครัวเรือนในพื้นที่ขาดแคลนน้ำได้รับประโยชน์ (ครัวเรือน)	74,816	48,260	64.50
➢ ปริมาณน้ำบาดาลที่สามารถพัฒนาเพื่อการอุปโภค บริโภค และการเกษตร (ล้านลูกบาศก์เมตรต่อปี)	23.05	23.05	100.0
➢ พื้นที่ป่าเศรษฐกิจเพิ่มขึ้น (ไร่)	24,700	24,889	100.77
➢ พื้นที่เกษตรกรรมได้รับประโยชน์จากแหล่งน้ำบาดาล เพิ่มขึ้น (ไร่)	26,200	26,200	100.00
➢ จำนวนระบบสนับสนุนการบริหารจัดการทรัพยากร และสิ่งแวดล้อมที่ได้รับการพัฒนา/ปรับปรุง ประสิทธิภาพ (ระบบ)	5	5	100.00
➢ ครัวเรือนเกษตรได้รับประโยชน์ จากการบริหารจัดการน้ำ (ครัวเรือน)	2,104,665	1,392,707	66.17
➢ ลดการเผาในพื้นที่เกษตรกรรม (ไร่)	39,412	39,421	100.02
➢ พื้นที่ประสบภัยแล้งได้รับการช่วยเหลือ ไม่น้อยกว่า (ร้อยละ)	80	80.98	101.23
➢ ยกระดับคุณภาพสิ่งแวดล้อมด้วยการจัดการขยะ มูลฝอยและของเสียอันตราย (พื้นที่)	77	77	100.00

สรุปผลการปฏิบัติงานที่สำคัญ	แผน	ผล	ร้อยละ
จัดการมลพิษทางน้ำในพื้นที่เป้าหมาย (แห่ง)	4	4	100.00
จัดการมลพิษทางอากาศในพื้นที่เป้าหมาย (พื้นที่)	4	4	100.00
พื้นที่ได้รับการป้องกันน้ำและลดผลกระทบจากอุทกภัย (ไร่)	422,673	221,260	52.35
พื้นที่ชลประทานเดิมที่ได้รับการบริหารจัดการ (ล้านไร่)	27.47	36.04	131.20
ร้อยละของพื้นที่เป้าหมายที่ได้รับผลกระทบจากภัยพิบัติน้ำท่วม ลดลง (ร้อยละ)	100	100	100.00
พื้นที่ชลประทานเพิ่มขึ้น (ไร่)	162,400	120,688	74.32
ปริมาณการกักเก็บน้ำ/ปริมาตรน้ำต้นทุนเพิ่มขึ้น (ล้านลูกบาศก์เมตร)	140.86	111.70	79.30
แนวปะการังที่ฟื้นฟูได้ (ไร่)	60	อยู่ระหว่างขออนุญาตสิ่งปลูกสร้างล่วงล้ำลำน้ำ	-
ปริมาณก๊าซเรือนกระจกที่ลดได้จากมาตรการลดก๊าซเรือนกระจกของประเทศไทย ไม่น้อยกว่า (ล้านตันคาร์บอนไดออกไซด์เทียบเท่า)	55	56.54	102.80
เมืองที่มีการพัฒนาและผ่านเกณฑ์เมืองสิ่งแวดล้อมยั่งยืน (เมือง)	70	79	112.86
ร้อยละของปริมาณขยะมูลฝอยชุมชนที่ได้รับการจัดการอย่างถูกต้อง (ร้อยละ)	85	80.72	94.96
โครงสร้างพื้นฐานเพื่อการบริหารจัดการน้ำได้รับการพัฒนา เพิ่มขึ้น (ร้อยละ)	40	48.59	121.47
ร้อยละของโรงพยาบาลที่พัฒนาอนามัยสิ่งแวดล้อมได้ตามเกณฑ์ GREEN & CLEAN Hospital ระดับดีมากขึ้นไป (ร้อยละ)	98	98.54	100.55
ระดับความสำเร็จในการบริหารจัดการสถานการณ์น้ำในภาวะวิกฤติ (ระดับ)	5	5	100.00

➢ สรุปผลการปฏิบัติงานที่สำคัญ	แผน	ผล	ร้อยละ
➢ ร้อยละความถูกต้องของการพยากรณ์อากาศระยะปานกลาง (ร้อยละ)	80	87	108.35
➢ ร้อยละของความสำเร็จในการแจ้งข่าวแผ่นดินไหวและสึนามิ ถูกต้องตามเกณฑ์และมาตรฐานการปฏิบัติงาน (ร้อยละ)	99	100	100.83

2.6 ยุทธศาสตร์ด้านการปรับสมดุลและพัฒนาระบบบริหารจัดการภาครัฐ จำนวน 23 กระทรวง

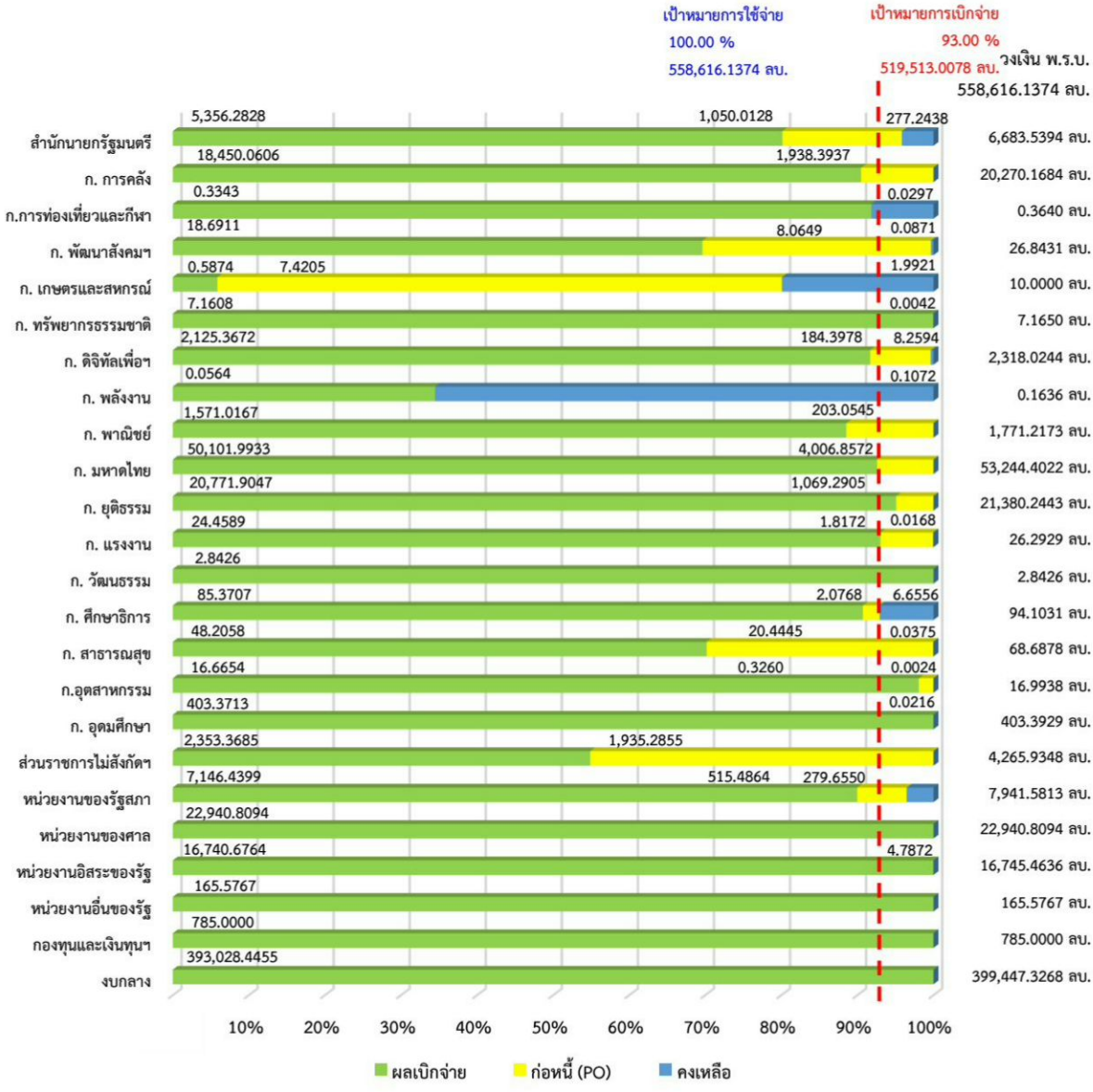

งบประมาณ จำนวน 558,616.1374 ล้านบาท ผลการเบิกจ่าย จำนวน 542,144.5645 ล้านบาท คิดเป็นร้อยละ 97.05 มีการก่อหนี้ผูกพันแล้ว จำนวน 553,087.4926 ล้านบาท คิดเป็นร้อยละ 99.01 (เป้าหมายการเบิกจ่ายและการใช้จ่ายกำหนดไว้ ร้อยละ 93.00 และ 100.00 ตามลำดับ)

ผลการปฏิบัติงานสำคัญที่ยังไม่สามารถรายงานในไตรมาสที่ 3 ได้	แผน	ผล	ร้อยละ
➢ จำนวนบริการอัจฉริยะ (Smart Service) ที่กระทรวงกระทรวงดิจิทัลเพื่อเศรษฐกิจและสังคมให้บริการประชาชน หน่วยงานภาครัฐ และภาคธุรกิจที่เพิ่มขึ้นหรือต่อยอดจากเดิม (บริการ)	10	20	200.00
➢ ระบบคลาวด์กลางภาครัฐ (GDCC) ให้บริการได้ตาม SLA uptime ร้อยละ 99.99 ต่อเดือน และ มี capacity รองรับจำนวน virtual machine (VM) สำหรับให้บริการ (VM)	12,000	34,012	283.43
➢ จำนวนการให้บริการข้อมูลสถิติภาครัฐ แก่ทุกภาคส่วนผ่านหน่วยงานกลางด้านสถิติ (ครั้ง)	600,000	829,487	138.25
➢ แพลตฟอร์มที่พัฒนาเพื่อให้บริการข้อมูลด้านการจัดการด้านสิ่งแวดล้อม (ระบบ)	1	1	100.00
➢ จำนวนกฎหมาย กฎ ระเบียบที่ได้รับการปรับปรุงทบทวน แก้ไขให้สอดคล้องกับสถานการณ์ที่เปลี่ยนไป (ฉบับ)	4	7	175.00
➢ ร้อยละของกระบวนงานหลักของส่วนราชการที่สามารถนำนวัตกรรมและเทคโนโลยีมาใช้ในการขับเคลื่อนภารกิจได้อย่างมีประสิทธิภาพ (ร้อยละ)	80	87.71	109.71
➢ ร้อยละของหน่วยงานที่ผ่านเกณฑ์การประเมินคุณธรรมและความโปร่งใสในการดำเนินงานของหน่วยงานภาครัฐ (Integrity & Transparency Assessment : ITA) ไม่น้อยกว่า ร้อยละ 80 (เกณฑ์ 85 คะแนนขึ้นไป) (ร้อยละ)	80	70.52	88.15
➢ ทุกบริการมีการปรับไปสู่รูปแบบ OSS 4.0 (ร้อยละ)	100	100	100.00

2.7 รายการค่าดำเนินการภาครัฐ จำนวน 4 กระทรวง

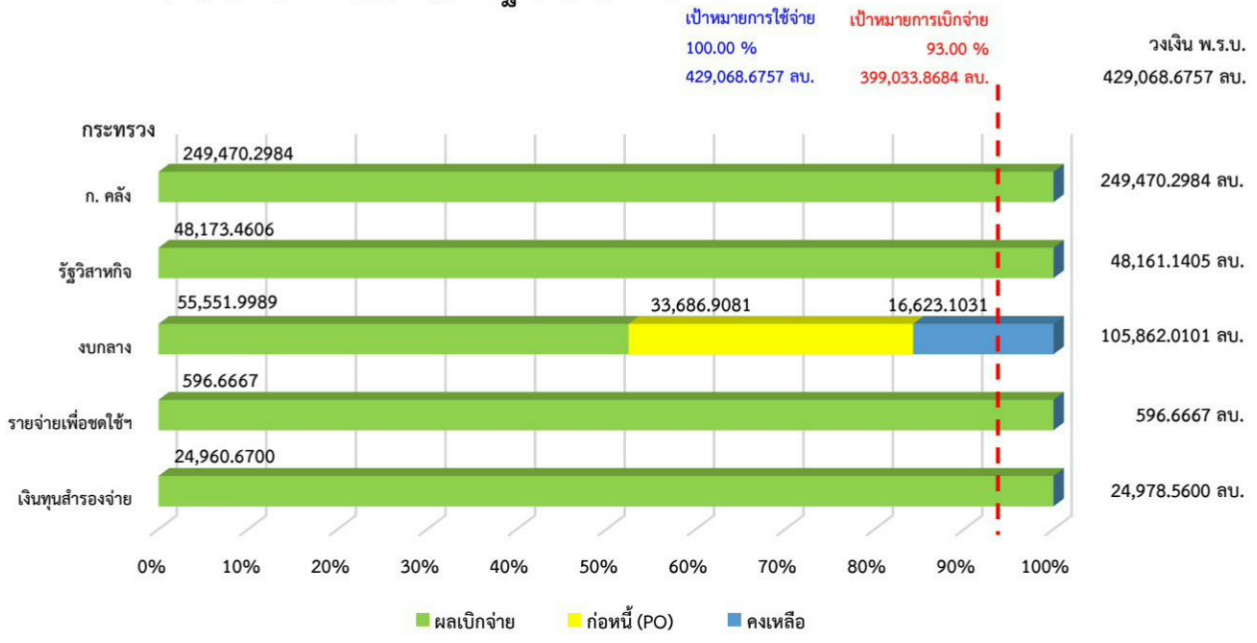

งบประมาณ จำนวน 429,068.6757 ล้านบาท ผลการเบิกจ่าย จำนวน 378,753.0946 ล้านบาท คิดเป็นร้อยละ 88.27 มีการก่อหนี้ผูกพันแล้ว จำนวน 412,444.6906 ล้านบาท คิดเป็นร้อยละ 96.13 (เป้าหมายการเบิกจ่ายและการใช้จ่ายกำหนดไว้ ร้อยละ 93.00 และ 100.00 ตามลำดับ)

ปัญหาและอุปสรรค

1. เนื่องจากสถานการณ์การแพร่ระบาดของโรคติดเชื้อไวรัสโคโรนา 2019 (COVID - 19) มีแนวโน้มของผู้จำนวนผู้ป่วยที่มีอาการรุนแรงและอัตราการเสียชีวิตลดลง กระทรวงสาธารณสุขออกประกาศยกเลิกจากการเป็นโรคติดต่ออันตรายและกำหนดให้เป็นโรคติดต่อที่ต้องเฝ้าระวัง อย่างไรก็ดี จากสถานการณ์ดังกล่าวส่งผลกระทบต่อการดำเนินกิจกรรมต่าง ๆ ของหน่วยรับงบประมาณตั้งแต่ต้นปีงบประมาณจนถึงสิ้นปีงบประมาณอย่างต่อเนื่องทำให้การดำเนินการล่าช้ากว่าแผนที่กำหนดไว้ เนื่องจากต้องปรับวิธีการทำงานและปรับแผนการปฏิบัติงานและแผนการใช้จ่ายงบประมาณให้เหมาะสม รวมถึงการขาดแคลนแรงงาน ไม่สามารถเข้าไปดำเนินการในพื้นที่ได้ตามแผนที่กำหนด และผู้รับจ้างขาดสภาพคล่อง นอกจากนี้ การประชุม สัมมนา และการทำงานภาคสนามในบางพื้นที่ไม่สามารถดำเนินการได้ เป็นต้น ประกอบกับ สถานการณ์ราคาพลังงานอันเนื่องมาจากปัญหาความขัดแย้งในภูมิภาคยุโรป รวมทั้งแนวโน้มการส่งผ่านของต้นทุนการผลิตไปยังราคาสินค้าเพื่อการอุปโภคบริโภคที่มีมากขึ้นแสดงให้เห็นทิศทางแนวโน้มอัตราเงินเฟ้อในระดับสูง ส่งผลกระทบต่อประชาชนและความเสี่ยงต่อการฟื้นตัวของเศรษฐกิจของประเทศ ส่งผลให้การปฏิบัติงานและการดำเนินงาน ตลอดจนการใช้จ่ายงบประมาณของหน่วยรับงบประมาณยังมีข้อจำกัด แต่เป็นไปในทิศทางที่ดีขึ้น

2. สำหรับรายจ่ายลงทุนที่หน่วยรับงบประมาณบางส่วนดำเนินการล่าช้า เนื่องจากเข้าสู่กระบวนการจัดซื้อจัดจ้างแล้ว แต่ไม่มีผู้ยื่นข้อเสนอราคา ผู้ยื่นเสนอราคาคุณสมบัติไม่ครบถ้วน หรือมีผู้ยื่นเสนอราคาเพียงรายเดียว ทำให้ต้องเริ่มดำเนินการจัดซื้อจัดจ้างใหม่ การประกาศจัดซื้อจัดจ้างมีผู้ทักท้วง ประชาพิจารณ์ มีการอุทธรณ์ผลผู้ชนะการประมูล หรือบางรายการอยู่ระหว่างการพิจารณาของคณะกรรมการพิจารณาอุทธรณ์ของกรมบัญชีกลาง

รายการค่าครุภัณฑ์บางรายการไม่มีผู้เสนอราคาเนื่องจากสินค้าครุภัณฑ์มีราคาสูงขึ้นตามภาวะเศรษฐกิจ รวมถึงเกิดความเปลี่ยนแปลงของสภาพอากาศทำให้พื้นที่ดำเนินโครงการเกิดอุทกภัยในหลายพื้นที่ทำให้ไม่สามารถเข้าดำเนินงานในพื้นที่โครงการได้ นอกจากนี้ มาตรการให้ความช่วยเหลือผู้ประกอบการในช่วงการแพร่ระบาดของโรคติดเชื้อไวรัสโคโรน่า 2019 (COVID - 19) ตามหนังสือคณะกรรมการวินิจฉัยปัญหาการจัดซื้อจัดจ้างและการบริหารพัสดุภาครัฐ ด่วนที่สุด ที่ กค (กวจ) 0405.2/ว 693 ลงวันที่ 6 สิงหาคม 2564 โดยแก้ไขระยะเวลามาตรการให้ความช่วยเหลือผู้ประกอบการในช่วงการแพร่ระบาดของโรคติดเชื้อไวรัสโคโรน่า 2019 (COVID - 19) ในอัตราค่าปรับร้อยละ 0 ถึงวันที่ 30 มิถุนายน 2565 ส่วนสัญญาฯ ที่ได้ลงนามภายหลังวันที่ 30 มิถุนายน 2565 จะไม่ได้รับความช่วยเหลือ และให้หน่วยงานของรัฐทำหนังสือแจ้งคู่สัญญาที่เคยยอมรับการช่วยเหลือได้รับทราบและแก้ไขสัญญาฯ ให้อัตราค่าปรับตามเงื่อนไขเดิมและสอดคล้องกับหนังสือคณะกรรมการวินิจฉัยปัญหาการจัดซื้อจัดจ้างและการบริหารพัสดุภาครัฐ ด่วนที่สุด ที่ กค (กวจ) 0405.2/ว 645 ลงวันที่ 21 มิถุนายน 2565 ซึ่งการยกเลิกมาตรการดังกล่าวส่งผลให้ผู้ประกอบการบางรายได้รับผลกระทบ ทำให้การดำเนินงานและการใช้จ่ายงบประมาณล่าช้า

3. ปัญหาที่เกิดกับองค์กรปกครองส่วนท้องถิ่นที่เป็นหน่วยรับตรงยังคงมีผลการใช้จ่ายงบประมาณต่ำกว่าเป้าหมายที่กำหนด เนื่องจากบุคลากรของหน่วยงานขาดความเข้าใจด้านระเบียบ กฎหมายที่เกี่ยวข้อง โดยเฉพาะองค์ความรู้เกี่ยวกับกฎหมายว่าด้วยวิธีการงบประมาณ และกฎหมายว่าด้วยการจัดซื้อจัดจ้างและการบริหารพัสดุภาครัฐ เช่น ขาดความเข้าใจในกระบวนการจัดทำงบประมาณ รวมถึงหลักเกณฑ์ต่าง ๆ ในการเตรียมความพร้อมการขอรับการจัดสรรงบประมาณในเรื่องแบบรูปรายการ พื้นที่ดำเนินการ ซึ่งปัจจุบันยังพบปัญหาการขออนุญาตเข้าใช้พื้นที่ หรือพื้นที่ดำเนินการมีความซ้ำซ้อน นอกจากนี้ องค์กรปกครองส่วนท้องถิ่นยังขาดความเข้าใจเกี่ยวกับการติดตามและประเมินผลการปฏิบัติงานและการใช้จ่ายงบประมาณ มีเพียงส่วนน้อยที่ดำเนินการได้ถูกต้องครบถ้วน

4. กรณีรายการผูกพันใหม่ประจำปีงบประมาณ พ.ศ. 2565 ที่มีวงเงินเกิน 1,000 ล้านบาท จำนวน 9 รายการ วงเงินงบประมาณ จำนวนทั้งสิ้น 19,999.1455 ล้านบาท มีหน่วยรับงบประมาณรับผิดชอบ จำนวน 7 หน่วยงาน ประกอบด้วย กองทัพบก กองทัพเรือ กรมศุลกากร กรมราชทัณฑ์ กรมชลประทาน กรมฝนหลวงและการบินเกษตร และกรมทางหลวงชนบท สถานภาพการดำเนินงาน ณ วันที่ 30 กันยายน 2565 ได้ลงนามในสัญญาแล้ว จำนวน 6 รายการ อยู่ระหว่างประกาศจัดซื้อจัดจ้าง จำนวน 2 รายการ เนื่องจากเป็นโครงการขนาดใหญ่และมีเงินงบประมาณสูง และมีขั้นตอนที่ต้องดำเนินการตามระเบียบฯ และราคากลางมีความคลาดเคลื่อนจึงที่ต้องปรับราคากลางใหม่ตามลำดับ ยกเลิกโครงการ จำนวน 1 รายการ ได้แก่ โครงการจัดหาเฮลิคอปเตอร์ใช้งานทั่วไป (ระยะที่ 2) ทบ.1427 กรุงเทพมหานคร ของกองทัพบก อยู่ระหว่างการนำเสนอคณะรัฐมนตรีเพื่อยกเลิกรายการ เนื่องจากมีปัญหาในการจัดซื้อจัดจ้าง ผู้รับจ้างมีคุณสมบัติไม่เป็นไปตามเกณฑ์ที่กำหนดใน TOR

ข้อเสนอแนะ

1. เนื่องมากจากสถานการณ์การระบาดของโรคติดเชื้อไวรัสโคโรนา 2019 (COVID - 19) มีแนวโน้มจำนวนผู้ป่วยที่มีอาการรุนแรงและอัตราการเสียชีวิตลดลง กระทรวงสาธารณสุขได้มีการปรับมาตรการทางกฎหมายให้สอดคล้องกันการผ่อนคลายมาตรการต่าง ๆ เกี่ยวกับโรคติดเชื้อไวรัสโคโรนา 2019 (COVID - 19) สู่การเป็นโรคติดต่อเฝ้าระวัง ทำให้เศรษฐกิจไทยมีแนวโน้มฟื้นตัวต่อเนื่อง เห็นสมควรให้หน่วยรับงบประมาณพิจารณาดำเนินการให้สอดคล้องกับมาตรการผ่อนคลายดังกล่าว และเร่งดำเนินงานตามเป้าหมายที่กำหนดไว้

เพื่อให้การใช้จ่ายงบประมาณเป็นไปตามวัตถุประสงค์และเป็นส่วนช่วยในการฟื้นฟูเศรษฐกิจของประเทศต่อไป รวมทั้งเร่งกำหนดทิศทางหรือแนวทางการดำเนินงานเพื่อรองรับสถานการณ์อันกระทบหรืออาจเกิดผลกระทบต่อการปฏิบัติงานและการใช้จ่ายงบประมาณได้อย่างเหมาะสม โดยถอดบทเรียนจากสถานการณ์การระบาดของโรคติดเชื้อไวรัสโคโรนา 2019 (COVID - 19) เพื่อใช้เป็นแนวทางในการดำเนินการกิจกรรมของภาครัฐต่อไป

2. หน่วยรับงบประมาณที่มีผลการเบิกจ่ายและผลการใช้จ่ายงบประมาณต่ำกว่าเป้าหมายตามมติคณะรัฐมนตรีควรเร่งรัดดำเนินการก่อหนี้ผูกพันและเบิกจ่ายงบประมาณ โดยเฉพาะหน่วยรับงบประมาณที่ได้มีการกันเงินงบประมาณไว้เบิกเหลือมปีตามหนังสือกระทรวงการคลังด่วนที่สุด ที่ กค 0402.5/ ว 138 ลงวันที่ 2 กันยายน 2565 เรื่อง หลักเกณฑ์และวิธีปฏิบัติในการขอกันเงินงบประมาณ พ.ศ. 2565 ไว้เบิกเหลื่อมปี เห็นสมควรเร่งดำเนินการให้แล้วเสร็จ และควรนำระบบบริหารการเงินการคลังภาครัฐแบบอิเล็กทรอนิกส์ (GFMIS) และระบบการจัดซื้อจัดจ้างภาครัฐ (e-GP) มาเป็นเครื่องมือช่วยตรวจสอบสถานะการดำเนินงานของแต่ละรายการของหน่วยรับงบประมาณ เพื่อให้การดำเนินงานโดยเฉพาะรายจ่ายลงทุนดำเนินการก่อหนี้ผูกพันและหรือใช้จ่ายงบประมาณได้ตามแผนการปฏิบัติงานและแผนการใช้จ่ายงบประมาณ ที่กำหนดไว้

3. การสร้างความรู้ความเข้าใจให้แก่บุคลากรของหน่วยงานในพื้นที่อย่างต่อเนื่องและชัดเจน เห็นสมควรให้กระทรวงการคลังสร้างการรับรู้ความเข้าใจเกี่ยวกับพระราชบัญญัติวินัยการเงินการคลังของรัฐ พ.ศ. 2561 พระราชบัญญัติการจัดซื้อจัดจ้างและการบริหารพัสดุภาครัฐ พ.ศ. 2560 สำหรับสำนักงบประมาณจะดำเนินการสร้างความรู้ความเข้าใจเกี่ยวกับพระราชบัญญัติวิธีการงบประมาณ พ.ศ. 2561 การจัดทำคำของบประมาณ การบริหารงบประมาณ และการติดตามและประเมินผล ตลอดจน ให้องค์กรปกครองส่วนท้องถิ่นที่เป็นหน่วยรับงบประมาณตรงรายงานผลการดำเนินงาน ผลสัมฤทธิ์หรือประโยชน์ที่ได้รับจากการใช้จ่ายงบประมาณ รวมถึงปัญหาและอุปสรรคต่าง ๆ ซึ่งจะส่งผลให้องค์กรปกครองส่วนท้องถิ่นมีฐานข้อมูลในการให้บริการประชาชน เพื่อนำมาปรับปรุงการดำเนินงานให้มีประสิทธิภาพต่อไป

4. เนื่องจากในการรายงานผลการปฏิบัติงานและการใช้จ่ายงบประมาณ ประจำปีงบประมาณ พ.ศ. 2564 ในไตรมาสที่ 1 ถึง 3 ที่ผ่านมา พบว่า หน่วยรับงบประมาณบางส่วนไม่รายงานผล รายงานผลไม่ครบถ้วน และรายงานผลล่าช้ากว่าระยะเวลาที่กำหนด เป็นต้น จึงเห็นสมควรให้หน่วยรับงบประมาณทั้งในระดับกระทรวงและหน่วยงาน รวมถึงหน่วยรับงบประมาณที่มีงบประมาณรายจ่ายบูรณาการ รายงานผลการปฏิบัติงานและผลการใช้จ่ายงบประมาณเป็นรายไตรมาสและสิ้นปีงบประมาณ พร้อมทั้งระบุปัญหา อุปสรรค และแนวทางแก้ไขต่อสำนักงบประมาณภายใน 15 วัน นับแต่วันสิ้นไตรมาส ในระบบฐานข้อมูลแผน/ผลการปฏิบัติงานและการใช้จ่ายงบประมาณ (BB EvMis) และระบบสารสนเทศเพื่อการจัดทำงบประมาณขององค์กรปกครองส่วนท้องถิ่น (BBL) โดยเคร่งครัด เพื่อสำนักงบประมาณจะรวบรวมและจัดทำรายงานเสนอต่อนายกรัฐมนตรีและคณะรัฐมนตรี พร้อมทั้งเสนอแนวทางแก้ไขปัญหาและอุปสรรคจากการใช้จ่ายงบประมาณ เพื่อให้หน่วยรับงบประมาณดำเนินการปรับปรุงแก้ไขตามความเหมาะสมทันต่อสถานการณ์ ซึ่งการรายงานผลดังกล่าวเป็นการดำเนินการตามนัยพระราชบัญญัติวิธีการงบประมาณ พ.ศ. 2561 ถือเป็นหน้าที่ของหน่วยรับงบประมาณที่ต้องดำเนินการให้ครบถ้วน ถูกต้อง ซึ่งสำนักงบประมาณจะได้มีหนังสือแจ้งหน่วยรับงบประมาณให้ดำเนินการปฏิบัติให้เป็นไปตามกรอบระยะเวลาอย่างเคร่งครัด ต่อไป

เอกสารแนบ 2

รายงานผลการปฏิบัติงานและผลการใช้จ่ายงบประมาณ และผลสัมฤทธิ์หรือประโยชน์ที่ได้รับจากการใช้จ่ายงบประมาณ ของหน่วยรับงบประมาณ ประจำปีงบประมาณ พ.ศ. 2565

กองประเมินผล 1
สำนักงบประมาณ สำนักนายกรัฐมนตรี

จำแนกตาม
หน่วยรับงบประมาณ

สารบัญ

	หน้า
1) สำนักนายกรัฐมนตรี	1-58
2) กระทรวงกลาโหม	59-60
3) กระทรวงการคลัง	61-62
4) กระทรวงการต่างประเทศ	63-65
5) กระทรวงการท่องเที่ยวและกีฬา	66-67
6) กระทรวงการพัฒนาสังคมและความมั่นคงของมนุษย์	68-69
7) กระทรวงการอุดมศึกษา วิทยาศาสตร์ วิจัยและนวัตกรรม	70-74
8) กระทรวงเกษตรและสหกรณ์	75-77
9) กระทรวงคมนาคม	78-79
10) กระทรวงดิจิทัลเพื่อเศรษฐกิจและสังคม	80-82
11) กระทรวงทรัพยากรธรรมชาติและสิ่งแวดล้อม	83-85
12) กระทรวงพลังงาน	86-87
13) กระทรวงพาณิชย์	88-89
14) กระทรวงมหาดไทย	90-91

สารบัญ (ต่อ)

15) กระทรวงยุติธรรม 92-93

16) กระทรวงแรงงาน 94-95

17) กระทรวงวัฒนธรรม 96-98

18) กระทรวงศึกษาธิการ 99-101

19) กระทรวงสาธารณสุข 102-104

20) กระทรวงอุตสาหกรรม 105-106

21) ส่วนราชการไม่สังกัดสำนักนายกรัฐมนตรี กระทรวง หรือทบวง 107-124

22) จังหวัดและกลุ่มจังหวัด 125-127

23) หน่วยงานของรัฐสภา 128-133

24) หน่วยงานของศาล 134-138

25) หน่วยงานขององค์กรอิสระและองค์กรอัยการ 139-150

26) องค์กรปกครองส่วนท้องถิ่น 151-158

27) หน่วยงานอื่นของรัฐ 159-161

28) สภากาชาดไทย 162-165

29) ส่วนราชการในพระองค์ 166

สำนักนายกรัฐมนตรี

สำนักงานปลัดสำนักนายกรัฐมนตรี

งบประมาณรายจ่ายประจำปีงบประมาณ พ.ศ. 2565

วันที่ 1 ตุลาคม 2564 - 30 กันยายน 2565

ภาพรวม			
วงเงิน พ.ร.บ.	2,523.3821	ลบ.	
แผนฯ (สงป.301)	2,523.3821	ลบ.	100.00%
เป้าหมายการเบิกจ่าย	2,346.7454	ลบ.	93.00%
ผลการเบิกจ่าย	1,689.1475	ลบ.	66.94%
สูง/ต่ำกว่า แผน ▼	-834.2346	ลบ.	-33.06%
สูง/ต่ำกว่า เป้าหมาย ▼	-657.5978	ลบ.	-26.06%
เป้าหมายการใช้จ่าย	2,523.3821	ลบ.	100.00%
ก่อหนี้ (PO+เบิกจ่าย)	2,487.5462	ลบ.	98.58%
สูง/ต่ำกว่า แผน ▼	-35.8359	ลบ.	-1.42%
สูง/ต่ำกว่า เป้าหมาย ▼	-35.8359	ลบ.	-1.42%

รายจ่ายประจำ			
วงเงินรายจ่ายประจำ	772.7276	ลบ.	
แผนฯ (สงป.301)	772.7276	ลบ.	100.00%
เป้าหมายการเบิกจ่าย	757.2730	ลบ.	98.00%
ผลการเบิกจ่าย	701.3483	ลบ.	90.76%
สูง/ต่ำกว่า แผน ▼	-71.3793	ลบ.	-9.24%
สูง/ต่ำกว่า เป้าหมาย ▼	-55.9247	ลบ.	-7.24%
เป้าหมายการใช้จ่าย	772.7276	ลบ.	100.00%
ก่อหนี้ (PO+เบิกจ่าย)	731.6319	ลบ.	94.68%
สูง/ต่ำกว่า แผน ▼	-41.0957	ลบ.	-5.32%
สูง/ต่ำกว่า เป้าหมาย ▼	-41.0957	ลบ.	-5.32%

รายจ่ายลงทุน			
วงเงินรายจ่ายลงทุน	1,750.6545	ลบ.	
แผนฯ (สงป.301)	1,750.6545	ลบ.	100.00%
เป้าหมายการเบิกจ่าย	1,312.9909	ลบ.	75.00%
ผลการเบิกจ่าย	987.7992	ลบ.	56.42%
สูง/ต่ำกว่า แผน ▼	-762.8553	ลบ.	-43.58%
สูง/ต่ำกว่า เป้าหมาย ▼	-325.1916	ลบ.	-18.58%
เป้าหมายการใช้จ่าย	1,750.6545	ลบ.	100.00%
ก่อหนี้ (PO+เบิกจ่าย)	1,755.9142	ลบ.	100.30%
สูง/ต่ำกว่า แผน ▲	5.2597	ลบ.	0.30%
สูง/ต่ำกว่า เป้าหมาย ▲	5.2597	ลบ.	0.30%

	หน่วยนับ	แผน (ต.ค.64-ก.ย.65)	ผลงาน (ต.ค.64-ก.ย.65)	ร้อยละ	
ผลสัมฤทธิ์หรือประโยชน์ที่จะได้รับจากการใช้จ่ายงบประมาณ 7.0000					
ประเด็นแผนแม่บทฯ : 1. ความมั่นคง 15. พลังทางสังคม 20. การบริการประชาชนและประสิทธิภาพภาครัฐ					
การบริหารราชการแผ่นดินของรัฐมีกลไกกำกับติดตามอย่างมีประสิทธิภาพและเป็นไปตามหลักธรรมาภิบาล					
ร้อยละของการกำกับติดตามการบริหารราชการแผ่นดินของรัฐเป็นไปอย่างมีประสิทธิภาพตามหลักธรรมาภิบาล	ร้อยละ	91	98	107.64	●
ผลการดำเนินงานตามเป้าหมายการให้บริการ	หน่วยนับ	แผน (ต.ค.64-ก.ย.65)	ผลงาน (ต.ค.64-ก.ย.65)	ร้อยละ	
1. ร้อยละจำนวนการจัดบริการสาธารณะที่ อปท. สามารถดำเนินการตามเป้าหมายมาตรฐานที่กำหนดไว้	ร้อยละ	45	50	111.11	●
2. ร้อยละความสำเร็จในการเตรียมความพร้อมให้แก่องค์กรปกครองส่วนท้องถิ่นเพื่อรองรับการถ่ายโอนภารกิจตาม (ร่าง) แผนการกระจายอำนาจให้แก่ อปท. และแผนปฏิบัติการกำหนดขั้นตอนการกระจายอำนาจให้แก่ อปท. (ฉบับที่ 3) และการส่งเสริมการบริหารจัดการที่ดีให้แก่ อปท.	ร้อยละ	90	100	111.11	●
3. ร้อยละของการอำนวยการบริหารจัดการโดยใช้ไม้มีค่าเพื่อประโยชน์ของแผ่นดิน	ร้อยละ	100	100	100.00	●
4. ร้อยละความสำเร็จของการจัดกิจกรรมเทิดพระเกียรติและ เชิดชูสถาบันพระมหากษัตริย์ตามนโยบายหรือภารกิจที่ได้รับมอบหมายจากรัฐบาล	ร้อยละ	100	100	100.00	●
5. ร้อยละความสำเร็จของการดำเนินงานของผู้ตรวจราชการสำนักนายกรัฐมนตรีในการแก้ไขปัญหาความเดือดร้อนของประชาชน	ร้อยละ	95	100	105.26	●

สำนักนายกรัฐมนตรี

ผลการดำเนินงานตามเป้าหมายการให้บริการ	หน่วยนับ	แผน (ต.ค.64-ก.ย.65)	ผลงาน (ต.ค.64-ก.ย.65)	ร้อยละ	
6. ร้อยละของจำนวนเรื่องร้องทุกข์ผ่านสำนักงานปลัดสำนักนายกรัฐมนตรีที่ได้รับการดำเนินการจนได้ข้อยุติ	ร้อยละ	91	91.78	100.86	●
7. ร้อยละความสำเร็จของผลการตรวจราชการที่สามารถขับเคลื่อนการบริหารราชการแผ่นดินได้อย่างมีประสิทธิภาพ	ร้อยละ	100	100	100.00	●
8. ร้อยละของจำนวนเรื่องร้องเรียน/อุทธรณ์ตามกฎหมายข้อมูลข่าวสารที่ได้ดำเนินการนำเสนอคณะอนุกรรมการพิจารณาและให้ความเห็นเรื่องร้องเรียนและคณะกรรมการวินิจฉัยการเปิดเผยข้อมูลข่าวสารตามระยะเวลาที่กำหนด	ร้อยละ	85	100	117.65	●
9. ร้อยละของจำนวนเรื่องร้องทุกข์ที่สามารถดำเนินการได้ตามมาตรฐานระยะเวลาการให้บริการ	ร้อยละ	85	96.63	113.68	●
10. องค์กรปกครองส่วนท้องถิ่นที่ได้รับรางวัลการบริหารจัดการที่ดี	แห่ง	150	271	180.67	●
11. ร้อยละของจำนวนเรื่องร้องทุกข์/แสดงความคิดเห็นเกี่ยวกับนโยบายและโครงการของรัฐที่ได้ดำเนินการจนได้ข้อยุติ	ร้อยละ	90	93.58	103.98	●

ปัญหาอุปสรรคด้านการใช้จ่ายงบประมาณ

- ผลเบิกจ่ายงบประมาณต่ำกว่าเป้าหมายที่กำหนด เนื่องจากการดำเนินการก่อสร้างหอประชุมอเนกประสงค์นานาชาติเฉลิมพระเกียรติ เนื่องในโอกาสมหามงคลพระราชพิธีบรมราชาภิเษก อาคารของกองทัพบก มีการเบิกจ่ายงบประมาณตามงวดงานที่กำหนดในสัญญาซึ่งคาดว่าจะเบิกจ่ายแล้วเสร็จในเดือนพฤศจิกายน 2565 และอยู่ระหว่างการแก้ไขสัญญาก่อสร้างพิพิธภัณฑ์องค์ความรู้เรื่องไม้มีค่าเพื่อประโยชน์ของแผ่นดินเฉลิมพระเกียรติ เนื่องในโอกาสมหามงคลพระราชพิธีบรมราชาภิเษก โดยดำเนินการปรับปรุงรูปแบบรายการแบบ รายละเอียด และปรับวงเงินงบประมาณในการจัดสร้างเพื่อให้ขนาดอาคารมีความเหมาะสมกับขนาดพื้นที่สอดคล้องกับสภาพภูมิทัศน์โดยรอบ

ปัญหาอุปสรรคด้านการดำเนินงาน

-

ข้อเสนอแนะ

-

สำนักนายกรัฐมนตรี

กรมประชาสัมพันธ์

งบประมาณรายจ่ายประจำปีงบประมาณ พ.ศ. 2565

วันที่ 1 ตุลาคม 2564 - 30 กันยายน 2565

ภาพรวม			
วงเงิน พ.ร.บ.	2,422.5399	ลบ.	
แผนฯ (สงป.301)	2,422.5399	ลบ.	100.00%
เป้าหมายการเบิกจ่าย	2,252.9621	ลบ.	93.00%
ผลการเบิกจ่าย	2,059.2159	ลบ.	85.00%
สูง/ต่ำกว่า แผน ▼	-363.3240	ลบ.	-15.00%
สูง/ต่ำกว่า เป้าหมาย ▼	-193.7462	ลบ.	-8.00%
เป้าหมายการใช้จ่าย	2,422.5399	ลบ.	100.00%
ก่อหนี้ (PO+เบิกจ่าย)	2,432.1591	ลบ.	100.40%
สูง/ต่ำกว่า แผน ▲	9.6192	ลบ.	0.40%
สูง/ต่ำกว่า เป้าหมาย ▲	9.6192	ลบ.	0.40%

รายจ่ายประจำ			
วงเงินรายจ่ายประจำ	1,834.3243	ลบ.	
แผนฯ (สงป.301)	1,834.3243	ลบ.	100.00%
เป้าหมายการเบิกจ่าย	1,797.6378	ลบ.	98.00%
ผลการเบิกจ่าย	1,845.9082	ลบ.	100.63%
สูง/ต่ำกว่า แผน ▲	11.5839	ลบ.	0.63%
สูง/ต่ำกว่า เป้าหมาย ▲	48.2704	ลบ.	2.63%
เป้าหมายการใช้จ่าย	1,834.3243	ลบ.	100.00%
ก่อหนี้ (PO+เบิกจ่าย)	1,852.0964	ลบ.	100.97%
สูง/ต่ำกว่า แผน ▲	17.7721	ลบ.	0.97%
สูง/ต่ำกว่า เป้าหมาย ▲	17.7721	ลบ.	0.97%

รายจ่ายลงทุน			
วงเงินรายจ่ายลงทุน	588.2156	ลบ.	
แผนฯ (สงป.301)	588.2156	ลบ.	100.00%
เป้าหมายการเบิกจ่าย	441.1617	ลบ.	75.00%
ผลการเบิกจ่าย	213.3076	ลบ.	36.26%
สูง/ต่ำกว่า แผน ▼	-374.9080	ลบ.	-63.74%
สูง/ต่ำกว่า เป้าหมาย ▼	-227.8541	ลบ.	-38.74%
เป้าหมายการใช้จ่าย	588.2156	ลบ.	100.00%
ก่อหนี้ (PO+เบิกจ่าย)	580.0627	ลบ.	98.61%
สูง/ต่ำกว่า แผน ▼	-8.1529	ลบ.	-1.39%
สูง/ต่ำกว่า เป้าหมาย ▼	-8.1529	ลบ.	-1.39%

ผลสัมฤทธิ์หรือประโยชน์ที่จะได้รับจากการใช้จ่ายงบประมาณ

ประเด็นแผนแม่บทฯ : 1. ความมั่นคง 10. การปรับเปลี่ยนค่านิยมและวัฒนธรรม

15. พลังทางสังคม และ 21. การต่อต้านการทุจริตและประพฤติมิชอบ

ประชาชนรับรู้ เข้าใจ และนำข้อมูลข่าวสารการดำเนินงานของกรมประชาสัมพันธ์ไปใช้ประโยชน์

	หน่วยนับ	แผน (ต.ค.64-ก.ย.65)	ผลงาน (ต.ค.64-ก.ย.65)	ร้อยละ	
1. ประชาชนกลุ่มเป้าหมายรับรู้ เข้าใจ และนำข้อมูลข่าวสารยุทธศาสตร์ชาติและนโยบายของรัฐบาล ที่เผยแพร่ผ่านสื่อของกรมประชาสัมพันธ์ไปใช้ประโยชน์	ร้อยละ	72	84.20	116.94	●
2. ประชาชนกลุ่มเป้าหมายชาวต่างประเทศรับรู้ข้อมูลข่าวสาร ยุทธศาสตร์ชาติและนโยบายของรัฐบาล ที่เผยแพร่ผ่านสื่อของกรมประชาสัมพันธ์	ร้อยละ	71	79.40	111.83	●

ผลการดำเนินงานตามเป้าหมายการให้บริการ

	หน่วยนับ	แผน (ต.ค.64-ก.ย.65)	ผลงาน (ต.ค.64-ก.ย.65)	ร้อยละ	
1. ประชาชนกลุ่มเป้าหมายมีความเชื่อมั่นต่อข้อมูลข่าวสารนโยบายและการดำเนินงานการแก้ไขปัญหา จังหวัดชายแดนภาคใต้ที่เผยแพร่ผ่านสื่อของกรมประชาสัมพันธ์	ร้อยละ	80	76.40	95.50	●
2. ประชาชนกลุ่มเป้าหมายมีความเชื่อมั่นต่อข้อมูลข่าวสารยุทธศาสตร์ชาติและนโยบายสำคัญของรัฐบาล ที่เผยแพร่ผ่านสื่อของกรมประชาสัมพันธ์	ร้อยละ	72	81.80	113.61	●
3. ประชาชนกลุ่มเป้าหมายมีความเชื่อมั่นต่อข้อมูลข่าวสารนโยบายและการดำเนินงานการเตรียมความพร้อม เพื่อรองรับสังคมสูงวัยที่เผยแพร่ผ่านสื่อของกรมประชาสัมพันธ์	ร้อยละ	70	81.20	116.00	●

สำนักนายกรัฐมนตรี

ผลการดำเนินงานตามเป้าหมายการให้บริการ	หน่วยนับ	แผน (ต.ค.64-ก.ย.65)	ผลงาน (ต.ค.64-ก.ย.65)	ร้อยละ	
4. ประชาชนกลุ่มเป้าหมายมีความเชื่อมั่นต่อข้อมูลข่าวสารนโยบายและการดำเนินงานการต่อต้านการทุจริตและประพฤติมิชอบที่เผยแพร่ผ่านสื่อของกรมประชาสัมพันธ์	ร้อยละ	72	82.60	114.72	●

ปัญหาอุปสรรคด้านการใช้จ่ายงบประมาณ

-

ปัญหาอุปสรรคด้านการดำเนินงาน

-

ข้อเสนอแนะ

-

สำนักนายกรัฐมนตรี

สำนักข่าวกรองแห่งชาติ

งบประมาณรายจ่ายประจำปีงบประมาณ พ.ศ. 2565

วันที่ 1 ตุลาคม 2564 - 30 กันยายน 2565

ภาพรวม			
วงเงิน พ.ร.บ.	761.0927	ลบ.	
แผนฯ (สงป.301)	761.0927	ลบ.	100.00%
เป้าหมายการเบิกจ่าย	707.8162	ลบ.	93.00%
ผลการเบิกจ่าย	564.6508	ลบ.	74.19%
สูง/ต่ำกว่า แผน ▼	-196.4419	ลบ.	-25.81%
สูง/ต่ำกว่า เป้าหมาย ▼	-143.1655	ลบ.	-18.81%
เป้าหมายการใช้จ่าย	761.0927	ลบ.	100.00%
ก่อหนี้ (PO+เบิกจ่าย)	758.1372	ลบ.	99.61%
สูง/ต่ำกว่า แผน ▼	-2.9555	ลบ.	-0.39%
สูง/ต่ำกว่า เป้าหมาย ▼	-2.9555	ลบ.	-0.39%

รายจ่ายประจำ			
วงเงินรายจ่ายประจำ	491.2141	ลบ.	
แผนฯ (สงป.301)	491.2141	ลบ.	100.00%
เป้าหมายการเบิกจ่าย	481.3898	ลบ.	98.00%
ผลการเบิกจ่าย	490.9804	ลบ.	99.95%
สูง/ต่ำกว่า แผน ▼	-0.2337	ลบ.	-0.05%
สูง/ต่ำกว่า เป้าหมาย ▲	9.5906	ลบ.	1.95%
เป้าหมายการใช้จ่าย	491.2141	ลบ.	100.00%
ก่อหนี้ (PO+เบิกจ่าย)	491.2707	ลบ.	100.01%
สูง/ต่ำกว่า แผน ▲	0.0566	ลบ.	0.01%
สูง/ต่ำกว่า เป้าหมาย ▲	0.0566	ลบ.	0.01%

รายจ่ายลงทุน			
วงเงินรายจ่ายลงทุน	269.8786	ลบ.	
แผนฯ (สงป.301)	269.8786	ลบ.	100.00%
เป้าหมายการเบิกจ่าย	202.4090	ลบ.	75.00%
ผลการเบิกจ่าย	73.6704	ลบ.	27.30%
สูง/ต่ำกว่า แผน ▼	-196.2082	ลบ.	-72.70%
สูง/ต่ำกว่า เป้าหมาย ▼	-128.7386	ลบ.	-47.70%
เป้าหมายการใช้จ่าย	269.8786	ลบ.	100.00%
ก่อหนี้ (PO+เบิกจ่าย)	266.8665	ลบ.	98.88%
สูง/ต่ำกว่า แผน ▼	-3.0121	ลบ.	-1.12%
สูง/ต่ำกว่า เป้าหมาย ▼	-3.0121	ลบ.	-1.12%

ผลสัมฤทธิ์หรือประโยชน์ที่จะได้รับจากการใช้จ่ายงบประมาณ

ประเด็นแผนแม่บทฯ : 1. ความมั่นคง

งานด้านการข่าวกรองที่มีความถูกต้อง แม่นยำ ทันต่อสถานการณ์ และมีประสิทธิภาพ

	หน่วยนับ	แผน (ต.ค.64-ก.ย.65)	ผลงาน (ต.ค.64-ก.ย.65)	ร้อยละ	
ประสิทธิภาพของหน่วยงานด้านการข่าวและประชาคมข่าวกรอง	ร้อยละ	80	80	100.00	●

ผลการดำเนินงานตามเป้าหมายการให้บริการ

	หน่วยนับ	แผน (ต.ค.64-ก.ย.65)	ผลงาน (ต.ค.64-ก.ย.65)	ร้อยละ	
1. ความพึงพอใจของผู้ใช้ข่าวต่อรายงานข่าวกรองที่ถูกนำไปใช้ประโยชน์ด้านความมั่นคง	ร้อยละ	80	95.31	119.14	●
2. ความสำเร็จของการดำเนินการตามแผนงาน/โครงการ ที่สามารถยกระดับขีดความสามารถงานข่าวกรอง เพื่อการป้องกันและสนับสนุนการแก้ปัญหาภัยคุกคามต่อความมั่นคง	ร้อยละ	80	80	100.00	●

ปัญหาอุปสรรคด้านการใช้จ่ายงบประมาณ

-

ปัญหาอุปสรรคด้านการดำเนินงาน

-

ข้อเสนอแนะ

-

สำนักนายกรัฐมนตรี

สำนักงบประมาณ

งบประมาณรายจ่ายประจำปีงบประมาณ พ.ศ. 2565

วันที่ 1 ตุลาคม 2564 - 30 กันยายน 2565

ภาพรวม			
วงเงิน พ.ร.บ.	1,031.2048	ลบ.	
แผนฯ (สงป.301)	1,031.2048	ลบ.	100.00%
เป้าหมายการเบิกจ่าย	959.0205	ลบ.	93.00%
ผลการเบิกจ่าย	583.4181	ลบ.	56.58%
สูง/ต่ำกว่า แผน ▼	-447.7867	ลบ.	-43.42%
สูง/ต่ำกว่า เป้าหมาย ▼	-375.6023	ลบ.	-36.42%
เป้าหมายการใช้จ่าย	1,031.2048	ลบ.	100.00%
ก่อหนี้ (PO+เบิกจ่าย)	1,015.7073	ลบ.	98.50%
สูง/ต่ำกว่า แผน ▼	-15.4975	ลบ.	-1.50%
สูง/ต่ำกว่า เป้าหมาย ▼	-15.4975	ลบ.	-1.50%

รายจ่ายประจำ			
วงเงินรายจ่ายประจำ	645.2315	ลบ.	
แผนฯ (สงป.301)	645.2315	ลบ.	100.00%
เป้าหมายการเบิกจ่าย	632.3269	ลบ.	98.00%
ผลการเบิกจ่าย	578.7589	ลบ.	89.70%
สูง/ต่ำกว่า แผน ▼	-66.4726	ลบ.	-10.30%
สูง/ต่ำกว่า เป้าหมาย ▼	-53.5680	ลบ.	-8.30%
เป้าหมายการใช้จ่าย	645.2315	ลบ.	100.00%
ก่อหนี้ (PO+เบิกจ่าย)	613.9057	ลบ.	95.15%
สูง/ต่ำกว่า แผน ▼	-31.3258	ลบ.	-4.85%
สูง/ต่ำกว่า เป้าหมาย ▼	-31.3258	ลบ.	-4.85%

รายจ่ายลงทุน			
วงเงินรายจ่ายลงทุน	385.9733	ลบ.	
แผนฯ (สงป.301)	385.9733	ลบ.	100.00%
เป้าหมายการเบิกจ่าย	289.4800	ลบ.	75.00%
ผลการเบิกจ่าย	4.6592	ลบ.	1.21%
สูง/ต่ำกว่า แผน ▼	-381.3141	ลบ.	-98.79%
สูง/ต่ำกว่า เป้าหมาย ▼	-284.8207	ลบ.	-73.79%
เป้าหมายการใช้จ่าย	385.9733	ลบ.	100.00%
ก่อหนี้ (PO+เบิกจ่าย)	401.8016	ลบ.	104.10%
สูง/ต่ำกว่า แผน ▲	15.8283	ลบ.	4.10%
สูง/ต่ำกว่า เป้าหมาย ▲	15.8283	ลบ.	4.10%

ผลสัมฤทธิ์หรือประโยชน์ที่จะได้รับจากการใช้จ่ายงบประมาณ

ประเด็นแผนแม่บทฯ : 20. การบริการประชาชนและประสิทธิภาพภาครัฐ

การจัดการงบประมาณรายจ่ายมีความครอบคลุม ตอบสนองต่อเป้าหมายยุทธศาสตร์ชาติและนโยบายรัฐบาล เพื่อให้ประชาชนได้รับบริการสาธารณะอย่างครบถ้วน

	หน่วยนับ	แผน (ต.ค.64-ก.ย.65)	ผลงาน (ต.ค.64-ก.ย.65)	ร้อยละ	
1. ร้อยละของงบประมาณรายจ่ายที่จัดสรรตามยุทธศาสตร์ชาติและนโยบายของรัฐบาล	ร้อยละ	100	100	100.00	●
2. จำนวนเป้าหมายแผนย่อยของแผนแม่บทภายใต้ยุทธศาสตร์ชาติที่ได้รับการขับเคลื่อนผ่านการจัดสรรงบประมาณรายจ่ายประจำปี	เป้าหมาย	140	140	100.00	●

ผลการดำเนินงานตามเป้าหมายการให้บริการ

	หน่วยนับ	แผน (ต.ค.64-ก.ย.65)	ผลงาน (ต.ค.64-ก.ย.65)	ร้อยละ	
1. จำนวนหน่วยรับงบประมาณได้รับการบริการด้านการงบประมาณ	หน่วย	732	732	100.00	●
2. จำนวนพระราชบัญญัติงบประมาณรายจ่ายประจำปีที่ครอบคลุมนโยบายภาครัฐและการบูรณาการในทุกมิติ	ฉบับ	1	1	100.00	●
3. จำนวนหน่วยรับงบประมาณที่มีการวิเคราะห์ระดับความสำเร็จในการดำเนินงานจากการใช้จ่ายงบประมาณ	หน่วย	732	732	100.00	●

ปัญหาอุปสรรคด้านการใช้จ่ายงบประมาณ

-

ปัญหาอุปสรรคด้านการดำเนินงาน

-

ข้อเสนอแนะ

-

สำนักนายกรัฐมนตรี

สำนักงานขับเคลื่อนการปฏิรูปประเทศ ยุทธศาสตร์ชาติ และการสร้างความสามัคคีปรองดอง

งบประมาณรายจ่ายประจำปีงบประมาณ พ.ศ. 2565

วันที่ 1 ตุลาคม 2564 - 30 กันยายน 2565

ภาพรวม			
วงเงิน พ.ร.บ.	38.8978	ลบ.	
แผนฯ (สงป.301)	38.8978	ลบ.	100.00%
เป้าหมายการเบิกจ่าย	36.1750	ลบ.	93.00%
ผลการเบิกจ่าย	28.1935	ลบ.	72.48%
สูง/ต่ำกว่า แผน ▼	-10.7043	ลบ.	-27.52%
สูง/ต่ำกว่า เป้าหมาย ▼	-7.9815	ลบ.	-20.52%
เป้าหมายการใช้จ่าย	38.8978	ลบ.	100.00%
ก่อหนี้ (PO+เบิกจ่าย)	41.4647	ลบ.	106.60%
สูง/ต่ำกว่า แผน ▲	2.5669	ลบ.	6.60%
สูง/ต่ำกว่า เป้าหมาย ▲	2.5669	ลบ.	6.60%

รายจ่ายประจำ			
วงเงินรายจ่ายประจำ	37.9278	ลบ.	
แผนฯ (สงป.301)	37.9278	ลบ.	100.00%
เป้าหมายการเบิกจ่าย	37.1692	ลบ.	98.00%
ผลการเบิกจ่าย	27.3183	ลบ.	72.03%
สูง/ต่ำกว่า แผน ▼	-10.6095	ลบ.	-27.97%
สูง/ต่ำกว่า เป้าหมาย ▼	-9.8510	ลบ.	-25.97%
เป้าหมายการใช้จ่าย	37.9278	ลบ.	100.00%
ก่อหนี้ (PO+เบิกจ่าย)	38.5152	ลบ.	101.55%
สูง/ต่ำกว่า แผน ▲	0.5874	ลบ.	1.55%
สูง/ต่ำกว่า เป้าหมาย ▲	0.5874	ลบ.	1.55%

รายจ่ายลงทุน			
วงเงินรายจ่ายลงทุน	0.9700	ลบ.	
แผนฯ (สงป.301)	0.9700	ลบ.	100.00%
เป้าหมายการเบิกจ่าย	0.7275	ลบ.	75.00%
ผลการเบิกจ่าย	0.8752	ลบ.	90.23%
สูง/ต่ำกว่า แผน ▼	-0.0948	ลบ.	-9.77%
สูง/ต่ำกว่า เป้าหมาย ▲	0.1477	ลบ.	15.23%
เป้าหมายการใช้จ่าย	0.9700	ลบ.	100.00%
ก่อหนี้ (PO+เบิกจ่าย)	2.9495	ลบ.	304.07%
สูง/ต่ำกว่า แผน ▲	1.9795	ลบ.	204.07%
สูง/ต่ำกว่า เป้าหมาย ▲	1.9795	ลบ.	204.07%

ผลสัมฤทธิ์หรือประโยชน์ที่จะได้รับจากการใช้จ่ายงบประมาณ

ประเด็นแผนแม่บทฯ : 1. ความมั่นคง 20. การบริการประชาชนและประสิทธิภาพภาครัฐ

ประชาชนได้รับประโยชน์จากการขับเคลื่อนการปฏิรูปประเทศ ยุทธศาสตร์ชาติ และการสร้างความสามัคคีปรองดอง

	หน่วยนับ	แผน (ต.ค.64-ก.ย.65)	ผลงาน (ต.ค.64-ก.ย.65)	ร้อยละ	
1. จำนวนประเด็นเร่งด่วนสำคัญของรัฐบาลตามที่คณะกรรมการขับเคลื่อนการปฏิรูปประเทศ ยุทธศาสตร์ชาติ และการสร้างความสามัคคีปรองดองกำหนด ที่ได้รับการติดตามเพื่อขับเคลื่อนให้บรรลุผลสัมฤทธิ์ตามแผนที่กำหนด	ประเด็น	6	6	100.00	●
2. จำนวนมาตรการในการปรับปรุงการบริหารจัดการภาครัฐ	ข้อเสนอ	2	2	100.00	●
3. จำนวนข้อเสนอที่ระบุแนวทาง กลไก และมาตรการในการสร้างความปรองดองสมานฉันท์ของประชาชนได้รับการขับเคลื่อนสู่การปฏิบัติ	ข้อเสนอ	1	1	100.00	●

ผลการดำเนินงานตามเป้าหมายการให้บริการ

	หน่วยนับ	แผน (ต.ค.64-ก.ย.65)	ผลงาน (ต.ค.64-ก.ย.65)	ร้อยละ	
1. จำนวนข้อเสนอแนวทางการบริหารจัดการภาครัฐที่ได้นำไปใช้	ข้อเสนอ	1	1	100.00	●
2. ความสำเร็จในการขับเคลื่อนประเด็นเร่งด่วนสำคัญของรัฐบาลให้บรรลุผลสัมฤทธิ์ตามแผนที่กำหนด	ร้อยละ	85	100	117.65	●
3. จำนวนข้อเสนอที่ระบุแนวทาง กลไก และมาตรการในการสร้างความปรองดองสมานฉันท์ของประชาชนได้รับการขับเคลื่อนสู่การปฏิบัติ	ข้อเสนอ	1	1	100.00	●

สำนักนายกรัฐมนตรี

ปัญหาอุปสรรคด้านการใช้จ่ายงบประมาณ

-

ปัญหาอุปสรรคด้านการดำเนินงาน

-

ข้อเสนอแนะ

-

สำนักนายกรัฐมนตรี

สำนักงานคณะกรรมการกฤษฎีกา

งบประมาณรายจ่ายประจำปีงบประมาณ พ.ศ. 2565

วันที่ 1 ตุลาคม 2564 - 30 กันยายน 2565

ภาพรวม			
วงเงิน พ.ร.บ.	446.3894	ลบ.	
แผนฯ (สงป.301)	446.3894	ลบ.	100.00%
เป้าหมายการเบิกจ่าย	415.1421	ลบ.	93.00%
ผลการเบิกจ่าย	428.1349	ลบ.	95.91%
สูง/ต่ำกว่า แผน ▼	-18.2545	ลบ.	-4.09%
สูง/ต่ำกว่า เป้าหมาย ▲	12.9928	ลบ.	2.91%
เป้าหมายการใช้จ่าย	446.3894	ลบ.	100.00%
ก่อหนี้ (PO+เบิกจ่าย)	448.9562	ลบ.	100.58%
สูง/ต่ำกว่า แผน ▲	2.5668	ลบ.	0.58%
สูง/ต่ำกว่า เป้าหมาย ▲	2.5668	ลบ.	0.58%

รายจ่ายประจำ			
วงเงินรายจ่ายประจำ	429.1671	ลบ.	
แผนฯ (สงป.301)	429.1671	ลบ.	100.00%
เป้าหมายการเบิกจ่าย	420.5838	ลบ.	98.00%
ผลการเบิกจ่าย	428.1130	ลบ.	99.75%
สูง/ต่ำกว่า แผน ▼	-1.0541	ลบ.	-0.25%
สูง/ต่ำกว่า เป้าหมาย ▲	7.5292	ลบ.	1.75%
เป้าหมายการใช้จ่าย	429.1671	ลบ.	100.00%
ก่อหนี้ (PO+เบิกจ่าย)	433.2039	ลบ.	100.94%
สูง/ต่ำกว่า แผน ▲	4.0368	ลบ.	0.94%
สูง/ต่ำกว่า เป้าหมาย ▲	4.0368	ลบ.	0.94%

รายจ่ายลงทุน			
วงเงินรายจ่ายลงทุน	17.2223	ลบ.	
แผนฯ (สงป.301)	17.2223	ลบ.	100.00%
เป้าหมายการเบิกจ่าย	12.9167	ลบ.	75.00%
ผลการเบิกจ่าย	0.0219	ลบ.	0.13%
สูง/ต่ำกว่า แผน ▼	-17.2004	ลบ.	-99.87%
สูง/ต่ำกว่า เป้าหมาย ▼	-12.8948	ลบ.	-74.87%
เป้าหมายการใช้จ่าย	17.2223	ลบ.	100.00%
ก่อหนี้ (PO+เบิกจ่าย)	15.7523	ลบ.	91.46%
สูง/ต่ำกว่า แผน ▼	-1.4700	ลบ.	-8.54%
สูง/ต่ำกว่า เป้าหมาย ▼	-1.4700	ลบ.	-8.54%

ผลสัมฤทธิ์หรือประโยชน์ที่จะได้รับจากการใช้จ่ายงบประมาณ

ประเด็นแผนแม่บทฯ : 22. กฎหมายและกระบวนการยุติธรรม

	หน่วยนับ	แผน (ต.ค.64-ก.ย.65)	ผลงาน (ต.ค.64-ก.ย.65)	ร้อยละ	
การจัดทำกฎหมายมีคุณภาพเป็นไปตามมาตรา 77 ของรัฐธรรมนูญ					
1. ร่างกฎหมายมีคุณภาพ มีผลการรับฟังความคิดเห็นของผู้มีส่วนได้เสีย ร้อยละ 80 ของกฎหมายที่อยู่ในหลักเกณฑ์ที่ต้องรับฟังความคิดเห็น	ร้อยละ	80	100	125.00	●
กฎหมายเป็นเครื่องมือให้ทุกภาคส่วนได้ประโยชน์จากการพัฒนาประเทศอย่างเท่าเทียมและเป็นธรรม					
2. กฎหมายที่เป็นอุปสรรคต่อการพัฒนาประเทศได้รับการทบทวน และแก้ไขปรับปรุง	ร้อยละ	50	16.33	32.66	●

ผลการดำเนินงานตามเป้าหมายการให้บริการ

	หน่วยนับ	แผน (ต.ค.64-ก.ย.65)	ผลงาน (ต.ค.64-ก.ย.65)	ร้อยละ	
1. ร่างกฎหมายมีคุณภาพ มีผลการรับฟังความคิดเห็นของผู้มีส่วนได้เสียของกฎหมายที่อยู่ในหลักเกณฑ์ที่ต้องรับฟังความคิดเห็น	ร้อยละ	80	100	125.00	●
2. ผลการรับฟังความคิดเห็นของผู้มีส่วนได้เสียเกี่ยวกับกฎหมายของกฎหมายที่อยู่ในหลักเกณฑ์ที่ต้องรับฟังความคิดเห็น	ร้อยละ	80	102	127.50	●
3. ร่างกฎหมายตามแผนการปฏิรูปประเทศแล้วเสร็จ (ของจำนวนกฎหมายที่ส่งให้ สคก.พิจารณา)	ร้อยละ	80	71.43	89.29	●
4. แก้ไข/ปรับปรุงกฎหมายเพื่อลดภาระของประชาชนและเพิ่มความสามารถในการแข่งขัน โดยจะต้องมีกลไกในการยื่นขอใบอนุญาตแล้วเสร็จ (รวมกฎหมายลำดับรองทั้งหมด)	ร้อยละ	80	-	-	

สำนักนายกรัฐมนตรี

ผลการดำเนินงานตามเป้าหมายการให้บริการ	หน่วยนับ	แผน (ต.ค.64-ก.ย.65)	ผลงาน (ต.ค.64-ก.ย.65)	ร้อยละ	
5. ระบบฐานข้อมูลกฎหมายมีเสถียรภาพ	ชั่วโมง/ปี	3	3	100.00	●
6. ข้อมูลกฎหมายระดับพระราชบัญญัติได้รับการปรับปรุงและเผยแพร่ภายใน 5 วันทำการ หลังประกาศในราชกิจจานุเบกษา	ร้อยละ	100	100	100.00	●
7. นักกฎหมายภาครัฐที่ผ่านการอบรมต้องมีผลงานทางวิชาการที่สามารถนำไปใช้ประโยชน์ในหน่วยงานได้	ร้อยละ	80	80	100.00	●

ปัญหาอุปสรรคด้านการใช้จ่ายงบประมาณ

-

ปัญหาอุปสรรคด้านการดำเนินงาน

-

ข้อเสนอแนะ

-

สำนักนายกรัฐมนตรี

สำนักงานคณะกรรมการข้าราชการพลเรือน

งบประมาณรายจ่ายประจำปีงบประมาณ พ.ศ. 2565

วันที่ 1 ตุลาคม 2564 - 30 กันยายน 2565

ภาพรวม			
วงเงิน พ.ร.บ.	1,430.4842	ลบ.	
แผนฯ (สงป.301)	1,430.4842	ลบ.	100.00%
เป้าหมายการเบิกจ่าย	1,330.3503	ลบ.	93.00%
ผลการเบิกจ่าย	1,199.5352	ลบ.	83.86%
สูง/ต่ำกว่า แผน ▼	-230.9490	ลบ.	-16.14%
สูง/ต่ำกว่า เป้าหมาย ▼	-130.8151	ลบ.	-9.14%
เป้าหมายการใช้จ่าย	1,430.4842	ลบ.	100.00%
ก่อหนี้ (PO+เบิกจ่าย)	1,300.8517	ลบ.	90.94%
สูง/ต่ำกว่า แผน ▼	-129.6325	ลบ.	-9.06%
สูง/ต่ำกว่า เป้าหมาย ▼	-129.6325	ลบ.	-9.06%

รายจ่ายประจำ			
วงเงินรายจ่ายประจำ	1,402.9010	ลบ.	
แผนฯ (สงป.301)	1,402.9010	ลบ.	100.00%
เป้าหมายการเบิกจ่าย	1,374.8430	ลบ.	98.00%
ผลการเบิกจ่าย	1,198.6560	ลบ.	85.44%
สูง/ต่ำกว่า แผน ▼	-204.2450	ลบ.	-14.56%
สูง/ต่ำกว่า เป้าหมาย ▼	-176.1869	ลบ.	-12.56%
เป้าหมายการใช้จ่าย	1,402.9010	ลบ.	100.00%
ก่อหนี้ (PO+เบิกจ่าย)	1,270.5116	ลบ.	90.56%
สูง/ต่ำกว่า แผน ▼	-132.3894	ลบ.	-9.44%
สูง/ต่ำกว่า เป้าหมาย ▼	-132.3894	ลบ.	-9.44%

รายจ่ายลงทุน			
วงเงินรายจ่ายลงทุน	27.5832	ลบ.	
แผนฯ (สงป.301)	27.5832	ลบ.	100.00%
เป้าหมายการเบิกจ่าย	20.6874	ลบ.	75.00%
ผลการเบิกจ่าย	0.8791	ลบ.	3.19%
สูง/ต่ำกว่า แผน ▼	-26.7041	ลบ.	-96.81%
สูง/ต่ำกว่า เป้าหมาย ▼	-19.8083	ลบ.	-71.81%
เป้าหมายการใช้จ่าย	27.5832	ลบ.	100.00%
ก่อหนี้ (PO+เบิกจ่าย)	30.3402	ลบ.	110.00%
สูง/ต่ำกว่า แผน ▲	2.7570	ลบ.	10.00%
สูง/ต่ำกว่า เป้าหมาย ▲	2.7570	ลบ.	10.00%

	หน่วยนับ	แผน (ต.ค.64-ก.ย.65)	ผลงาน (ต.ค.64-ก.ย.65)	ร้อยละ	
ผลสัมฤทธิ์หรือประโยชน์ที่จะได้รับจากการใช้จ่ายงบประมาณ					
ประเด็นแผนแม่บทฯ : 20. การบริการประชาชนและประสิทธิภาพภาครัฐ					
บุคลากรภาครัฐมีความรู้ความสามารถและปฏิบัติงานได้อย่างมีประสิทธิภาพ					
1. ระบบการบริหารทรัพยากรบุคคลภาครัฐที่ได้รับการพัฒนา ปรับปรุงให้สอดคล้องกับทิศทางการขับเคลื่อนยุทธศาสตร์ชาติและแผนการปฏิรูปประเทศ	เรื่อง	2	8	400.00	●
2. ระบบและวิธีการสรรหาบุคคลที่ได้รับการพัฒนา ปรับปรุงให้มีมาตรฐานและสามารถดึงดูดผู้มีความรู้ความสามารถเข้าสู่ระบบราชการได้ตรงตามความต้องการ ความจำเป็น และภารกิจของหน่วยงานภาครัฐ	เรื่อง	2	2	100.00	●
3. ระบบการบริหารกำลังคนที่ได้รับการพัฒนา ปรับปรุง เพื่อจูงใจและรักษาบุคลากรภาครัฐที่มีคุณภาพให้สามารถปฏิบัติงานได้อย่างมืออาชีพ และได้รับความเป็นธรรมในการปฏิบัติราชการ	เรื่อง	2	3	150.00	●
ระบบการพัฒนาทักษะและสมรรถนะที่ทำให้บุคลากรภาครัฐมีความรู้ความสามารถและความพร้อมในการเป็นผู้นำการเปลี่ยนแปลงและสร้างนวัตกรรมภาครัฐ เพื่อปฏิบัติงานให้บรรลุเป้าหมายการพัฒนาประเทศ					
4. ระบบการพัฒนาทักษะและสมรรถนะของบุคลากรภาครัฐที่ได้รับการพัฒนา ปรับปรุงให้ทันสมัย สอดคล้องกับบริบทการปฏิบัติงานที่เปลี่ยนแปลงอย่างรวดเร็ว และครอบคลุมกลุ่มเป้าหมายทุกระดับ	เรื่อง	2	2	100.00	●

สำนักนายกรัฐมนตรี

ผลการดำเนินงานตามเป้าหมายการให้บริการ	หน่วยนับ	แผน (ต.ค.64-ก.ย.65)	ผลงาน (ต.ค.64-ก.ย.65)	ร้อยละ	
1. ระบบการบริหารทรัพยากรบุคคลภาครัฐที่ได้รับการพัฒนา ปรับปรุงให้สอดคล้องกับทิศทางการขับเคลื่อนยุทธศาสตร์ชาติ และแผนการปฏิรูปประเทศ	เรื่อง	4	8	200.00	●
2. ร้อยละความสำเร็จการปรับปรุงประสิทธิภาพและยกระดับการบริหารทรัพยากรบุคคลของส่วนราชการ	ร้อยละ	90	93	103.33	●
3. ระบบ/เครื่องมือการพัฒนาทรัพยากรบุคคลภาครัฐที่ได้รับการพัฒนา ปรับปรุงเพื่อการเตรียมกำลังคนคุณภาพที่สอดคล้องกับทิศทางการขับเคลื่อนยุทธศาสตร์ชาติ และแผนการปฏิรูปประเทศ	ระบบ/เครื่องมือ	4	6	150.00	●
4. การจัดสอบภาคความรู้ความสามารถทั่วไปด้วยระบบอิเล็กทรอนิกส์เต็มรูปแบบ	ที่นั่งสอบ	40,000	98,132	245.33	●
5. จำนวนส่วนราชการที่นำโปรแกรมระบบสารสนเทศทรัพยากรบุคคลเวอร์ชันใหม่ (DPIS 6) ไปปรับใช้ภายในหน่วยงาน	ส่วนราชการ	100	102	102.00	●

ปัญหาอุปสรรคด้านการใช้จ่ายงบประมาณ

-

ปัญหาอุปสรรคด้านการดำเนินงาน

-

ข้อเสนอแนะ

-

สำนักนายกรัฐมนตรี

สำนักงานคณะกรรมการคุ้มครองผู้บริโภค

งบประมาณรายจ่ายประจำปีงบประมาณ พ.ศ. 2565

วันที่ 1 ตุลาคม 2564 - 30 กันยายน 2565

ภาพรวม			
วงเงิน พ.ร.บ.	194.8352	ลบ.	
แผนฯ (สงป.301)	194.8352	ลบ.	100.00%
เป้าหมายการเบิกจ่าย	181.1967	ลบ.	93.00%
ผลการเบิกจ่าย	183.4779	ลบ.	94.17%
สูง/ต่ำกว่า แผน ▼	-11.3573	ลบ.	-5.83%
สูง/ต่ำกว่า เป้าหมาย ▲	2.2811	ลบ.	1.17%
เป้าหมายการใช้จ่าย	194.8352	ลบ.	100.00%
ก่อหนี้ (PO+เบิกจ่าย)	192.6458	ลบ.	98.88%
สูง/ต่ำกว่า แผน ▼	-2.1894	ลบ.	-1.12%
สูง/ต่ำกว่า เป้าหมาย ▼	-2.1894	ลบ.	-1.12%

รายจ่ายประจำ			
วงเงินรายจ่ายประจำ	185.0438	ลบ.	
แผนฯ (สงป.301)	185.0438	ลบ.	100.00%
เป้าหมายการเบิกจ่าย	181.3429	ลบ.	98.00%
ผลการเบิกจ่าย	177.9062	ลบ.	96.14%
สูง/ต่ำกว่า แผน ▼	-7.1376	ลบ.	-3.86%
สูง/ต่ำกว่า เป้าหมาย ▼	-3.4367	ลบ.	-1.86%
เป้าหมายการใช้จ่าย	185.0438	ลบ.	100.00%
ก่อหนี้ (PO+เบิกจ่าย)	181.7095	ลบ.	98.20%
สูง/ต่ำกว่า แผน ▼	-3.3343	ลบ.	-1.80%
สูง/ต่ำกว่า เป้าหมาย ▼	-3.3343	ลบ.	-1.80%

รายจ่ายลงทุน			
วงเงินรายจ่ายลงทุน	9.7914	ลบ.	
แผนฯ (สงป.301)	9.7914	ลบ.	100.00%
เป้าหมายการเบิกจ่าย	7.3436	ลบ.	75.00%
ผลการเบิกจ่าย	5.5716	ลบ.	56.90%
สูง/ต่ำกว่า แผน ▼	-4.2198	ลบ.	-43.10%
สูง/ต่ำกว่า เป้าหมาย ▼	-1.7719	ลบ.	-18.10%
เป้าหมายการใช้จ่าย	9.7914	ลบ.	100.00%
ก่อหนี้ (PO+เบิกจ่าย)	10.9363	ลบ.	111.69%
สูง/ต่ำกว่า แผน ▲	1.1449	ลบ.	11.69%
สูง/ต่ำกว่า เป้าหมาย ▲	1.1449	ลบ.	11.69%

	หน่วยนับ	แผน (ต.ค.64-ก.ย.65)	ผลงาน (ต.ค.64-ก.ย.65)	ร้อยละ	
ผลสัมฤทธิ์หรือประโยชน์ที่จะได้รับจากการใช้จ่ายงบประมาณ					
ประเด็นแผนแม่บทฯ : 17. การบริการประชาชนและประสิทธิภาพภาครัฐ					
และ 20. ความเสมอภาคและหลักประกันทางสังคม					
ประชาชนได้รับการคุ้มครองจากการใช้สินค้าและบริการ ตามกฎหมายคุ้มครองผู้บริโภคอย่างเท่าเทียม ทั่วถึง และเป็นธรรม และมีความตระหนักรู้ในการปกป้องสิทธิผู้บริโภคของตนเอง					
1. ร้อยละของผลการสำรวจความรู้ความเข้าใจเกี่ยวกับสิทธิของผู้บริโภคตามที่ สคบ. เผยแพร่ประชาสัมพันธ์	ร้อยละ	80	68.66	85.83	●
2. ร้อยละของจำนวนเรื่องร้องเรียนของผู้บริโภคที่ได้รับการดำเนินการจนได้ข้อยุติ	ร้อยละ	60	71.76	119.60	●
3. ร้อยละสินค้าหรือบริการหรือสถานประกอบการที่ได้รับการตรวจสอบผ่านเกณฑ์ที่กฎหมายกำหนด	ร้อยละ	63	88.13	139.89	●

ผลการดำเนินงานตามเป้าหมายการให้บริการ	หน่วยนับ	แผน (ต.ค.64-ก.ย.65)	ผลงาน (ต.ค.64-ก.ย.65)	ร้อยละ	
1. ร้อยละของผลการสำรวจความรู้ความเข้าใจเกี่ยวกับสิทธิของผู้บริโภคตามที่ สคบ. เผยแพร่ประชาสัมพันธ์	ร้อยละ	80	68.66	85.83	●
2. ร้อยละของจำนวนเรื่องร้องเรียนของผู้บริโภคที่ได้รับการดำเนินการจนได้ข้อยุติ	ร้อยละ	60	71.76	119.60	●
3. ร้อยละสินค้าหรือบริการหรือสถานประกอบการที่ได้รับการตรวจสอบผ่านเกณฑ์ที่กฎหมายกำหนด	ร้อยละ	63	88.13	139.89	●

สำนักนายกรัฐมนตรี

ปัญหาอุปสรรคด้านการใช้จ่ายงบประมาณ

- เนื่องจากเกิดสถานการณ์โรคติดเชื้อไวรัสโคโรนา 2019 (COVID-19) ทำให้การใช้จ่ายเงินงบประมาณไม่เป็นไปตามแผน

ปัญหาอุปสรรคด้านการดำเนินงาน

- หน่วยงานต้องปรับเปลี่ยนวิธีการดำเนินงานให้สอดคล้องกับสถานกรณ์ติดเชื้อไวรัสโคโรนา 2019 (COVID-19)

ข้อเสนอแนะ

-

สำนักนายกรัฐมนตรี

สำนักงานคณะกรรมการนโยบายที่ดินแห่งชาติ

งบประมาณรายจ่ายประจำปีงบประมาณ พ.ศ. 2565

วันที่ 1 ตุลาคม 2564 - 30 กันยายน 2565

ภาพรวม			
วงเงิน พ.ร.บ.	38.8934	ลบ.	
แผนฯ (สงป.301)	38.8934	ลบ.	100.00%
เป้าหมายการเบิกจ่าย	36.1709	ลบ.	93.00%
ผลการเบิกจ่าย	41.7250	ลบ.	107.28%
สูง/ต่ำกว่า แผน ▲	2.8316	ลบ.	7.28%
สูง/ต่ำกว่า เป้าหมาย ▲	5.5541	ลบ.	14.28%
เป้าหมายการใช้จ่าย	38.8934	ลบ.	100.00%
ก่อหนี้ (PO+เบิกจ่าย)	45.1805	ลบ.	116.17%
สูง/ต่ำกว่า แผน ▲	6.2871	ลบ.	16.17%
สูง/ต่ำกว่า เป้าหมาย ▲	6.2871	ลบ.	16.17%

รายจ่ายประจำ			
วงเงินรายจ่ายประจำ	38.8934	ลบ.	
แผนฯ (สงป.301)	38.8934	ลบ.	100.00%
เป้าหมายการเบิกจ่าย	38.1155	ลบ.	98.00%
ผลการเบิกจ่าย	40.0383	ลบ.	102.94%
สูง/ต่ำกว่า แผน ▲	1.1449	ลบ.	2.94%
สูง/ต่ำกว่า เป้าหมาย ▲	1.9228	ลบ.	4.94%
เป้าหมายการใช้จ่าย	38.8934	ลบ.	100.00%
ก่อหนี้ (PO+เบิกจ่าย)	41.9039	ลบ.	107.74%
สูง/ต่ำกว่า แผน ▲	3.0105	ลบ.	7.74%
สูง/ต่ำกว่า เป้าหมาย ▲	3.0105	ลบ.	7.74%

รายจ่ายลงทุน			
วงเงินรายจ่ายลงทุน	-	ลบ.	
แผนฯ (สงป.301)	-	ลบ.	-
เป้าหมายการเบิกจ่าย	-	ลบ.	-
ผลการเบิกจ่าย	-	ลบ.	-
สูง/ต่ำกว่า แผน		ลบ.	-
สูง/ต่ำกว่า เป้าหมาย		ลบ.	-
เป้าหมายการใช้จ่าย	-	ลบ.	-
ก่อหนี้ (PO+เบิกจ่าย)	-	ลบ.	-
สูง/ต่ำกว่า แผน		ลบ.	-
สูง/ต่ำกว่า เป้าหมาย		ลบ.	-

ผลสัมฤทธิ์หรือประโยชน์ที่จะได้รับจากการใช้จ่ายงบประมาณ

ประเด็นแผนแม่บทฯ : 17. ความเสมอภาคและหลักประกันทางสังคม

มีการขับเคลื่อนการดำเนินงานด้านการบริหารจัดการที่ดินและทรัพยากรดินให้มีประสิทธิภาพมากขึ้น

	หน่วยนับ	แผน (ต.ค.64-ก.ย.65)	ผลงาน (ต.ค.64-ก.ย.65)	ร้อยละ	
1. ร้อยละการขับเคลื่อนการดำเนินงานด้านการบริหารจัดการที่ดินและทรัพยากรดิน	ร้อยละ	80	80	100.00	●
2. จำนวนแผน มาตรการ เครื่องมือ เพื่อการบริหารจัดการที่ดินและทรัพยากรดินของประเทศ	เรื่อง	1	1	100.00	●

ผลการดำเนินงานตามเป้าหมายการให้บริการ

	หน่วยนับ	แผน (ต.ค.64-ก.ย.65)	ผลงาน (ต.ค.64-ก.ย.65)	ร้อยละ	
1. การพัฒนาเครื่องมือ กลไก เพื่อการบริหารจัดการที่ดินและทรัพยากรดิน	เรื่อง	1	1	-	
2. ร้อยละความสำเร็จของการบริหารจัดการที่ดินและทรัพยากรดิน	ร้อยละ	80	80	100.00	●
3. จำนวนเรื่องร้องเรียนที่ได้รับการแก้ไขปัญหา	เรื่อง	5	5	100.00	●
4. ร้อยละความสำเร็จของการดำเนินการให้เป็นไปตามแผน	ร้อยละ	80	80	100.00	●

ปัญหาอุปสรรคด้านการใช้จ่ายงบประมาณ

-

ปัญหาอุปสรรคด้านการดำเนินงาน

-

ข้อเสนอแนะ

-

สำนักนายกรัฐมนตรี

สำนักงานคณะกรรมการพัฒนาระบบราชการ

งบประมาณรายจ่ายประจำปีงบประมาณ พ.ศ. 2565

วันที่ 1 ตุลาคม 2564 - 30 กันยายน 2565

ภาพรวม			
วงเงิน พ.ร.บ.	238.3670	ลบ.	
แผนฯ (สงป.301)	238.3670	ลบ.	100.00%
เป้าหมายการเบิกจ่าย	221.6813	ลบ.	93.00%
ผลการเบิกจ่าย	226.9474	ลบ.	95.21%
สูง/ต่ำกว่า แผน ▼	-11.4196	ลบ.	-4.79%
สูง/ต่ำกว่า เป้าหมาย ▲	5.2661	ลบ.	2.21%
เป้าหมายการใช้จ่าย	238.3670	ลบ.	100.00%
ก่อหนี้ (PO+เบิกจ่าย)	235.9785	ลบ.	99.00%
สูง/ต่ำกว่า แผน ▼	-2.3885	ลบ.	-1.00%
สูง/ต่ำกว่า เป้าหมาย ▼	-2.3885	ลบ.	-1.00%

รายจ่ายประจำ			
วงเงินรายจ่ายประจำ	235.7953	ลบ.	
แผนฯ (สงป.301)	235.7953	ลบ.	100.00%
เป้าหมายการเบิกจ่าย	231.0794	ลบ.	98.00%
ผลการเบิกจ่าย	226.0830	ลบ.	95.88%
สูง/ต่ำกว่า แผน ▼	-9.7123	ลบ.	-4.12%
สูง/ต่ำกว่า เป้าหมาย ▼	-4.9964	ลบ.	-2.12%
เป้าหมายการใช้จ่าย	235.7953	ลบ.	100.00%
ก่อหนี้ (PO+เบิกจ่าย)	231.7899	ลบ.	98.30%
สูง/ต่ำกว่า แผน ▼	-4.0054	ลบ.	-1.70%
สูง/ต่ำกว่า เป้าหมาย ▼	-4.0054	ลบ.	-1.70%

รายจ่ายลงทุน			
วงเงินรายจ่ายลงทุน	2.5717	ลบ.	
แผนฯ (สงป.301)	2.5717	ลบ.	100.00%
เป้าหมายการเบิกจ่าย	1.9288	ลบ.	75.00%
ผลการเบิกจ่าย	0.8644	ลบ.	33.61%
สูง/ต่ำกว่า แผน ▼	-1.7073	ลบ.	-66.39%
สูง/ต่ำกว่า เป้าหมาย ▼	-1.0643	ลบ.	-41.39%
เป้าหมายการใช้จ่าย	2.5717	ลบ.	100.00%
ก่อหนี้ (PO+เบิกจ่าย)	4.1886	ลบ.	162.87%
สูง/ต่ำกว่า แผน ▲	1.6169	ลบ.	62.87%
สูง/ต่ำกว่า เป้าหมาย ▲	1.6169	ลบ.	62.87%

ผลสัมฤทธิ์หรือประโยชน์ที่จะได้รับจากการใช้จ่ายงบประมาณ

ประเด็นแผนแม่บทฯ : 20. การบริการประชาชนและประสิทธิภาพภาครัฐ

และ 21. การต่อต้านการทุจริตและประพฤติมิชอบ

หน่วยงานของรัฐได้รับการส่งเสริมและสนับสนุนในการพัฒนาระบบราชการให้เป็นไปตามหลักธรรมาภิบาล ของการบริหารกิจการบ้านเมืองที่ดี อย่างต่อเนื่องและบังเกิดผลอย่างเป็นรูปธรรม เพื่อให้ระบบราชการ ช่วยพัฒนาคุณภาพชีวิตที่ดีของประชาชน

	หน่วยนับ	แผน (ต.ค.64-ก.ย.65)	ผลงาน (ต.ค.64-ก.ย.65)	ร้อยละ	
1. ระดับความพึงพอใจในคุณภาพการให้บริการของภาครัฐไม่น้อยกว่า	ร้อยละ	85	81.69	96.11	●
2. สัดส่วนของหน่วยงานที่บรรลุผลสัมฤทธิ์อย่างสูงตามเป้าหมายไม่น้อยกว่า	ร้อยละ	90	n/a	-	
3. กระบวนงาน 335 กระบวนงาน ที่ส่งผลกระทบต่อประชาชนได้รับการปรับเปลี่ยนให้เป็นดิจิทัล	ร้อยละ	100	102.99	102.99	●

ผลการดำเนินงานตามเป้าหมายการให้บริการ

	หน่วยนับ	แผน (ต.ค.64-ก.ย.65)	ผลงาน (ต.ค.64-ก.ย.65)	ร้อยละ	
1. ผู้ใช้บริการผ่านระบบต้นแบบแพลตฟอร์มดิจิทัลกลางในการขออนุมัติอนุญาตแบบเบ็ดเสร็จ ทางอิเล็กทรอนิกส์เพิ่มขึ้น	ร้อยละ	10	90.57	905.70	●
2. ผู้ใช้บริการผ่านระบบศูนย์กลางการบริการประชาชนในการติดต่อราชการแบบเบ็ดเสร็จครบวงจรเพิ่มขึ้น	ร้อยละ	10	239.10	2391.00	●
3. ระดับความพึงพอใจในคุณภาพการให้บริการของภาครัฐ ไม่น้อยกว่า	ร้อยละ	85	81.69	96.11	●
4. กระบวนงาน 335 กระบวนงาน ที่ส่งผลกระทบต่อประชาชนได้รับการปรับเปลี่ยนให้เป็นดิจิทัล	ร้อยละ	100	102.99	102.99	●
5. สัดส่วนของหน่วยงานที่บรรลุผลสัมฤทธิ์อย่างสูงตามเป้าหมาย	ร้อยละ	90	n/a	-	

สำนักนายกรัฐมนตรี

ผลการดำเนินงานตามเป้าหมายการให้บริการ	หน่วยนับ	แผน (ต.ค.64-ก.ย.65)	ผลงาน (ต.ค.64-ก.ย.65)	ร้อยละ	
6. ร้อยละการรับรู้และเข้าใจเกี่ยวกับธรรมาภิบาลภาครัฐของภาคประชาชน ภาคเอกชน ภาคประชาสังคม ไม่น้อยกว่า	ร้อยละ	80	85.18	106.48	●
7. หน่วยงานได้รับการประเมินสถานะการเป็นระบบราชการ 4.0 ระดับก้าวหน้า (ระดับพื้นฐาน = 1 ระดับก้าวหน้า = 2 ระดับพัฒนาจนเกิดผล = 3)	ระดับ	2	3	150.00	●

ปัญหาอุปสรรคด้านการใช้จ่ายงบประมาณ

-

ปัญหาอุปสรรคด้านการดำเนินงาน

- อยู่ระหว่างการจัดทำข้อมูลสัดส่วนของหน่วยงานที่บรรลุผลสัมฤทธิ์อย่างสูงตามเป้าหมาย คาดว่าจะแล้วเสร็จภายในเดือนพฤจิกายน 2565

ข้อเสนอแนะ

-

สำนักนายกรัฐมนตรี

สำนักงานคณะกรรมการส่งเสริมการลงทุน

งบประมาณรายจ่ายประจำปีงบประมาณ พ.ศ. 2565

วันที่ 1 ตุลาคม 2564 - 30 กันยายน 2565

ภาพรวม			
วงเงิน พ.ร.บ.	535.8834	ลบ.	
แผนฯ (สงป.301)	535.8834	ลบ.	100.00%
เป้าหมายการเบิกจ่าย	498.3716	ลบ.	93.00%
ผลการเบิกจ่าย	504.6898	ลบ.	94.18%
สูง/ต่ำกว่า แผน ▼	-31.1936	ลบ.	-5.82%
สูง/ต่ำกว่า เป้าหมาย ▲	6.3182	ลบ.	1.18%
เป้าหมายการใช้จ่าย	535.8834	ลบ.	100.00%
ก่อหนี้ (PO+เบิกจ่าย)	544.4429	ลบ.	101.60%
สูง/ต่ำกว่า แผน ▲	8.5595	ลบ.	1.60%
สูง/ต่ำกว่า เป้าหมาย ▲	8.5595	ลบ.	1.60%

รายจ่ายประจำ			
วงเงินรายจ่ายประจำ	517.4834	ลบ.	
แผนฯ (สงป.301)	517.4834	ลบ.	100.00%
เป้าหมายการเบิกจ่าย	507.1337	ลบ.	98.00%
ผลการเบิกจ่าย	503.9398	ลบ.	97.38%
สูง/ต่ำกว่า แผน ▼	-13.5436	ลบ.	-2.62%
สูง/ต่ำกว่า เป้าหมาย ▼	-3.1939	ลบ.	-0.62%
เป้าหมายการใช้จ่าย	517.4834	ลบ.	100.00%
ก่อหนี้ (PO+เบิกจ่าย)	526.2429	ลบ.	101.69%
สูง/ต่ำกว่า แผน ▲	8.7595	ลบ.	1.69%
สูง/ต่ำกว่า เป้าหมาย ▲	8.7595	ลบ.	1.69%

รายจ่ายลงทุน			
วงเงินรายจ่ายลงทุน	18.4000	ลบ.	
แผนฯ (สงป.301)	18.4000	ลบ.	100.00%
เป้าหมายการเบิกจ่าย	13.8000	ลบ.	75.00%
ผลการเบิกจ่าย	0.7500	ลบ.	4.08%
สูง/ต่ำกว่า แผน ▼	-17.6500	ลบ.	-95.92%
สูง/ต่ำกว่า เป้าหมาย ▼	-13.0500	ลบ.	-70.92%
เป้าหมายการใช้จ่าย	18.4000	ลบ.	100.00%
ก่อหนี้ (PO+เบิกจ่าย)	18.2000	ลบ.	98.91%
สูง/ต่ำกว่า แผน ▼	-0.2000	ลบ.	-1.09%
สูง/ต่ำกว่า เป้าหมาย ▼	-0.2000	ลบ.	-1.09%

	หน่วยนับ	แผน (ต.ค.64-ก.ย.65)	ผลงาน (ต.ค.64-ก.ย.65)	ร้อยละ	
ผลสัมฤทธิ์หรือประโยชน์ที่จะได้รับจากการใช้จ่ายงบประมาณ					
ประเด็นแผนแม่บทฯ : 4. อุตสาหกรรมและบริการแห่งอนาคต และ 9. เขตเศรษฐกิจพิเศษ					
ก่อให้เกิดการลงทุนที่พัฒนาความสามารถในการแข่งขันของประเทศและเติบโตอย่างยั่งยืน โดยเฉพาะการส่งเสริมการลงทุนในอุตสาหกรรมเป้าหมายของรัฐบาล รวมทั้งการลงทุนที่เสริมสร้างการเป็นเศรษฐกิจฐานความรู้ (Knowledge – based economy) ของไทย และการพัฒนา ประเทศด้วยนวัตกรรม เช่น การวิจัยและพัฒนา การสร้างนวัตกรรม เป็นต้น ตลอดจนการลงทุนในโครงสร้างพื้นฐานที่สำคัญ และการลงทุนในกิจการที่เป็นมิตรต่อสิ่งแวดล้อม มีการประหยัดพลังงาน หรือใช้พลังงานทดแทน เพื่อการพัฒนาที่ยั่งยืนของประเทศ					
1. มูลค่าการขอรับการส่งเสริมการลงทุน ไม่น้อยกว่า	ล้านบาท	280,000	576,441	205.87	●
ชักจูงให้นักลงทุนรายสำคัญในกลุ่มอุตสาหกรรมเป้าหมาย เช่น อุตสาหกรรมอากาศยาน ยานยนต์ที่ใช้เทคโนโลยีสูง อุตสาหกรรมการแพทย์ อุตสาหกรรมเครื่องจักรกลและผลิตภัณฑ์โลหะ อุตสาหกรรมชีวภาพ (Bio – based) อุตสาหกรรมสนับสนุนวิทยาศาสตร์เทคโนโลยี และนวัตกรรม และกิจการสนับสนุนเศรษฐกิจดิจิทัล รวมทั้งเทคโนโลยีขั้นสูง เป็นต้น ให้มีการลงทุนในไทยได้สำเร็จ					
2. จำนวนนักลงทุนรายสำคัญในกลุ่มอุตสาหกรรมเป้าหมายที่สามารถชักจูงการลงทุนได้สำเร็จ ไม่น้อยกว่า	ราย	6	10	166.67	●
ก่อให้เกิดการลงทุนของผู้ประกอบการไทยในต่างประเทศเพื่อแสวงหาตลาดใหม่ พัฒนาความสามารถในการแข่งขันของธุรกิจไทยและเพิ่มบทบาทของประเทศไทยในเวทีโลก					
3. จำนวนผู้ประกอบการไทยที่มีแผนการลงทุนหรือจัดตั้งธุรกิจในต่างประเทศ ไม่น้อยกว่า	ราย	5	16	320.00	●

สำนักนายกรัฐมนตรี

ผลการดำเนินงานตามเป้าหมายการให้บริการ	หน่วยนับ	แผน (ต.ค.64-ก.ย.65)	ผลงาน (ต.ค.64-ก.ย.65)	ร้อยละ	
1. มูลค่าการขอรับการส่งเสริมการลงทุนไม่น้อยกว่า	ล้านบาท	280,000	576,441	205.87	●
2. มูลค่าการลงทุนที่ได้รับบัตรส่งเสริมไม่น้อยกว่า	ล้านบาท	180,000	533,061	296.15	●
3. จำนวนนักลงทุนรายสำคัญในกลุ่มอุตสาหกรรมเป้าหมายที่สามารถชักจูงการลงทุนได้สำเร็จไม่น้อยกว่า	ราย	6	10	166.67	●
4. จำนวนผู้ประกอบการไทยที่มีแผนการลงทุนหรือจัดตั้งธุรกิจในต่างประเทศ ไม่น้อยกว่า	ราย	5	16	320.00	●
5. ผู้ประกอบการรายย่อย (SMEs) ของไทยที่เข้าร่วมกิจกรรมกับสำนักงานคณะกรรมการส่งเสริมการลงทุน และมีการเชื่อมโยงอุตสาหกรรมกับผู้ประกอบการขนาดใหญ่	ร้อยละ	30	69.01	230.03	●

ปัญหาอุปสรรคด้านการใช้จ่ายงบประมาณ

-

ปัญหาอุปสรรคด้านการดำเนินงาน

-

ข้อเสนอแนะ

-

สำนักนายกรัฐมนตรี

สำนักงานทรัพยากรน้ำแห่งชาติ

งบประมาณรายจ่ายประจำปีงบประมาณ พ.ศ. 2565

วันที่ 1 ตุลาคม 2564 - 30 กันยายน 2565

ภาพรวม			
วงเงิน พ.ร.บ.	955.1503	ลบ.	
แผนฯ (สงป.301)	955.1503	ลบ.	100.00%
เป้าหมายการเบิกจ่าย	888.2898	ลบ.	93.00%
ผลการเบิกจ่าย	514.1780	ลบ.	53.83%
สูง/ต่ำกว่า แผน ▼	-440.9723	ลบ.	-46.17%
สูง/ต่ำกว่า เป้าหมาย ▼	-374.1117	ลบ.	-39.17%
เป้าหมายการใช้จ่าย	955.1503	ลบ.	100.00%
ก่อหนี้ (PO+เบิกจ่าย)	992.9405	ลบ.	103.96%
สูง/ต่ำกว่า แผน ▲	37.7902	ลบ.	3.96%
สูง/ต่ำกว่า เป้าหมาย ▲	37.7902	ลบ.	3.96%

รายจ่ายประจำ			
วงเงินรายจ่ายประจำ	317.5143	ลบ.	
แผนฯ (สงป.301)	317.5143	ลบ.	100.00%
เป้าหมายการเบิกจ่าย	311.1640	ลบ.	98.00%
ผลการเบิกจ่าย	354.9101	ลบ.	111.78%
สูง/ต่ำกว่า แผน ▲	37.3958	ลบ.	11.78%
สูง/ต่ำกว่า เป้าหมาย ▲	43.7460	ลบ.	13.78%
เป้าหมายการใช้จ่าย	317.5143	ลบ.	100.00%
ก่อหนี้ (PO+เบิกจ่าย)	391.5751	ลบ.	123.33%
สูง/ต่ำกว่า แผน ▲	74.0608	ลบ.	23.33%
สูง/ต่ำกว่า เป้าหมาย ▲	74.0608	ลบ.	23.33%

รายจ่ายลงทุน			
วงเงินรายจ่ายลงทุน	637.6360	ลบ.	
แผนฯ (สงป.301)	637.6360	ลบ.	100.00%
เป้าหมายการเบิกจ่าย	478.2270	ลบ.	75.00%
ผลการเบิกจ่าย	159.2680	ลบ.	24.98%
สูง/ต่ำกว่า แผน ▼	-478.3680	ลบ.	-75.02%
สูง/ต่ำกว่า เป้าหมาย ▼	-318.9590	ลบ.	-50.02%
เป้าหมายการใช้จ่าย	637.6360	ลบ.	100.00%
ก่อหนี้ (PO+เบิกจ่าย)	601.3655	ลบ.	94.31%
สูง/ต่ำกว่า แผน ▼	-36.2705	ลบ.	-5.69%
สูง/ต่ำกว่า เป้าหมาย ▼	-36.2705	ลบ.	-5.69%

	หน่วยนับ	แผน (ต.ค.64-ก.ย.65)	ผลงาน (ต.ค.64-ก.ย.65)	ร้อยละ	
ผลสัมฤทธิ์หรือประโยชน์ที่จะได้รับจากการใช้จ่ายงบประมาณ					
ประเด็นแผนแม่บทฯ : 19. การบริหารจัดการน้ำทั้งระบบ					
และ 21. การต่อต้านการทุจริตและประพฤติมิชอบ					
มีนโยบาย แผนแม่บท และมาตรการบริหารทรัพยากรน้ำในระดับประเทศ					
1. จำนวนอนุบัญญัติ ประกาศ หรือแนวทางปฏิบัติภายใต้กฎหมายว่าด้วยทรัพยากรน้ำที่ดำเนินการแล้วเสร็จ	ฉบับ/เรื่อง	4	2	50.00	●
2. จำนวนแผนงานที่จะนำมาใช้ในการขับเคลื่อนแผนแม่บทการบริหารจัดการทรัพยากรน้ำในทุกระดับ	รายการ	4	1	25.00	●
3. จำนวนลุ่มน้ำที่ได้รับการพัฒนาเพิ่มประสิทธิภาพการบริหารจัดการทรัพยากรน้ำ	ลุ่มน้ำ	22	22	100.00	●
มีการพัฒนา ส่งเสริม เพิ่มศักยภาพกลไกบริหารจัดการทรัพยากรน้ำ ทั้งในประเทศและระหว่างประเทศ					
4. จำนวนเรื่องที่พัฒนาเพื่อเพิ่มประสิทธิภาพระบบฐานข้อมูลสนับสนุนการตัดสินใจ	เรื่อง	2	-	0.00	●
5. ร้อยละของจำนวนกิจกรรมภายใต้ความร่วมมือระหว่างประเทศที่ดำเนินการสำเร็จ	ร้อยละ	90	66.32	73.69	●
6. ระดับความสำเร็จในการบริหารจัดการสถานการณ์น้ำในภาวะวิกฤติ	ระดับ	5	5	100.00	●
มีการกำกับ ติดตาม และประเมินผลการบริหารจัดการทรัพยากรน้ำตามนโยบาย แผนแม่บท และมาตรการที่กำหนดไว้					
7. ร้อยละของความสำเร็จของการติดตามตัวชี้วัดในแผนการบริหารจัดการทรัพยากรน้ำ	ร้อยละ	90	100	111.11	●

สำนักนายกรัฐมนตรี

ผลการดำเนินงานตามเป้าหมายการให้บริการ	หน่วยนับ	แผน (ต.ค.64-ก.ย.65)	ผลงาน (ต.ค.64-ก.ย.65)	ร้อยละ	
1. จำนวนอนุบัญญัติ ประกาศ หรือแนวทางปฏิบัติภายใต้กฎหมายว่าด้วยทรัพยากรน้ำที่ดำเนินการแล้วเสร็จ	ฉบับ/เรื่อง	4	2	50.00	●
2. จำนวนแผนงานที่จะนำมาใช้ในการขับเคลื่อนแผนแม่บทการบริหารจัดการทรัพยากรน้ำในทุกระดับ	รายการ	3	1	33.33	●
3. จำนวนลุ่มน้ำที่ได้รับการพัฒนาเพิ่มประสิทธิภาพการบริหารจัดการทรัพยากรน้ำ	ลุ่มน้ำ	22	22	100.00	●
4. ร้อยละของความสำเร็จของการติดตามตัวชี้วัดในแผนการบริหารจัดการทรัพยากรน้ำ ไม่น้อยกว่า	ร้อยละ	90	100	111.11	●
5. ร้อยละของจำนวนกิจกรรมภายใต้ความร่วมมือระหว่างประเทศที่ดำเนินการสำเร็จ	ร้อยละ	90	66.32	73.69	●
6. จำนวนเรื่องที่ดำเนินการเพื่อขับเคลื่อนการบริหารจัดการทรัพยากรน้ำทั้งระบบ	เรื่อง	2	-	0.00	●
7. ผลคะแนนเฉลี่ยระดับคุณธรรมและความโปร่งใสการดำเนินงาน (ITA) ของสำนักงานทรัพยากรน้ำแห่งชาติ	คะแนน	85	90.20	106.12	●

ปัญหาอุปสรรคด้านการใช้จ่ายงบประมาณ

1. ผู้รับจ้างไม่สามารถดำเนินการได้ตามแผนงานที่วางไว้ ทำให้ผลการเบิกจ่ายไม่เป็นไปตามเป้าหมาย
2. การทำข้อผูกพันรายการใหม่ไม่เป็นไปตามแผนงานที่กำหนด เนื่องจากยังไม่สามารถหาผู้รับจ้างมาดำเนินการได้

ปัญหาอุปสรรคด้านการดำเนินงาน

1. ผู้ปฏิบัติงานยังขาดความชำนาญ ทำให้การพิจารณาแนวหางการแก้ไขปัญหาในการจัดซื้อจัดจ้างเป็นไปอย่างล่าช้า
2. มีการยกเลิกการประกวดราคา (e-bidding) เนื่องจากมีผู้อุทธรณ์/ไม่มีผู้เสนอราคา ทำให้การดำเนินการจัดซื้อจัดจ้างล่าช้าออกไปไป

ข้อเสนอแนะ

1. มีการประชุมติดตามการใช้จ่ายและเบิกจ่ายงบประมาณ อย่างน้อยไตรมาสละ 1 ครั้ง
2. มีการรายงานผลการเบิกจ่ายและผลการดำเนินงานรายเดือนเสนอผู้บริหารเพื่อทราบและแก้ไขปัญหาหรือข้อข้อข้องโดยยึดตามตามกฎ ระเบียบที่เกี่ยวข้อง
3. มีการออกหนังสือ/เชิญประชุมเร่งรัดเพื่อให้ผู้รับจ้างดำเนินการให้เป็นไปตามแผนงานที่วางไว้

สำนักนายกรัฐมนตรี

สำนักงานสภาความมั่นคงแห่งชาติ

งบประมาณรายจ่ายประจำปีงบประมาณ พ.ศ. 2565

วันที่ 1 ตุลาคม 2564 - 30 กันยายน 2565

ภาพรวม			
วงเงิน พ.ร.บ.	211.6988	ลบ.	
แผนฯ (สงป.301)	211.6988	ลบ.	100.00%
เป้าหมายการเบิกจ่าย	196.8799	ลบ.	93.00%
ผลการเบิกจ่าย	189.1588	ลบ.	89.35%
สูง/ต่ำกว่า แผน ▼	-22.5400	ลบ.	-10.65%
สูง/ต่ำกว่า เป้าหมาย ▼	-7.7211	ลบ.	-3.65%
เป้าหมายการใช้จ่าย	211.6988	ลบ.	100.00%
ก่อหนี้ (PO+เบิกจ่าย)	207.6765	ลบ.	98.10%
สูง/ต่ำกว่า แผน ▼	-4.0223	ลบ.	-1.90%
สูง/ต่ำกว่า เป้าหมาย ▼	-4.0223	ลบ.	-1.90%

รายจ่ายประจำ			
วงเงินรายจ่ายประจำ	199.3306	ลบ.	
แผนฯ (สงป.301)	199.3306	ลบ.	100.00%
เป้าหมายการเบิกจ่าย	195.3440	ลบ.	98.00%
ผลการเบิกจ่าย	184.3595	ลบ.	92.49%
สูง/ต่ำกว่า แผน ▼	-14.9711	ลบ.	-7.51%
สูง/ต่ำกว่า เป้าหมาย ▼	-10.9845	ลบ.	-5.51%
เป้าหมายการใช้จ่าย	199.3306	ลบ.	100.00%
ก่อหนี้ (PO+เบิกจ่าย)	193.2412	ลบ.	96.95%
สูง/ต่ำกว่า แผน ▼	-6.0894	ลบ.	-3.05%
สูง/ต่ำกว่า เป้าหมาย ▼	-6.0894	ลบ.	-3.05%

รายจ่ายลงทุน			
วงเงินรายจ่ายลงทุน	12.3682	ลบ.	
แผนฯ (สงป.301)	12.3682	ลบ.	100.00%
เป้าหมายการเบิกจ่าย	9.2762	ลบ.	75.00%
ผลการเบิกจ่าย	4.7993	ลบ.	38.80%
สูง/ต่ำกว่า แผน ▼	-7.5689	ลบ.	-61.20%
สูง/ต่ำกว่า เป้าหมาย ▼	-4.4768	ลบ.	-36.20%
เป้าหมายการใช้จ่าย	12.3682	ลบ.	100.00%
ก่อหนี้ (PO+เบิกจ่าย)	14.4353	ลบ.	116.71%
สูง/ต่ำกว่า แผน ▲	2.0671	ลบ.	16.71%
สูง/ต่ำกว่า เป้าหมาย ▲	2.0671	ลบ.	16.71%

ผลสัมฤทธิ์หรือประโยชน์ที่จะได้รับจากการใช้จ่ายงบประมาณ

ประเด็นแผนแม่บทฯ : 1. ความมั่นคง

ประเทศมีนโยบาย ยุทธศาสตร์ มาตรการ และแนวทางด้านความมั่นคง รวมถึงมีฐานข้อมูลและกลไก การบริหารจัดการในการขับเคลื่อนภารกิจด้านความมั่นคงเพื่อเตรียมความพร้อมเผชิญสถานการณ์ภัยความมั่นคงและภัยคุกคามทุกรูปแบบโดยธำรงไว้ซึ่งผลประโยชน์ของชาติเป็นสำคัญ

	หน่วยนับ	แผน (ต.ค.64-ก.ย.65)	ผลงาน (ต.ค.64-ก.ย.65)	ร้อยละ	
จำนวนนโยบาย ยุทธศาสตร์ มาตรการ และแนวทางด้านความมั่นคง ที่ใช้ในการขับเคลื่อนภารกิจตามยุทธศาสตร์ด้านความมั่นคง	เรื่อง	5	8	160.00	●

ผลการดำเนินงานตามเป้าหมายการให้บริการ

	หน่วยนับ	แผน (ต.ค.64-ก.ย.65)	ผลงาน (ต.ค.64-ก.ย.65)	ร้อยละ	
1. จำนวนมาตรการ แนวทาง เพื่อป้องกันและแก้ไขปัญหาอาชญากรรมข้ามชาติ การก่อการร้าย และความมั่นคงทางทะเล	เรื่อง	3	4	133.33	●
2. จำนวนประเทศที่มีประเด็นความร่วมมือด้านความมั่นคงกับต่างประเทศ	เรื่อง	3	5	166.67	●
3. ร้อยละความสำเร็จของการขับเคลื่อนโครงการสำคัญฯ รองรับแผนความมั่นคงแห่งชาติทางทะเล (พ.ศ. 2558 - 2564)	ร้อยละ	80	80	100.00	●
4. จำนวนมาตรการ แนวทาง ในการขับเคลื่อนยุทธศาสตร์การเตรียมพร้อมแห่งชาติ	เรื่อง	1	2	200.00	●
5. ร้อยละความสำเร็จของการจัดทำแผนเตรียมพร้อมแห่งชาติ (พ.ศ. 2566 - 2570)	ร้อยละ	50	90	180.00	●

สำนักนายกรัฐมนตรี

ผลการดำเนินงานตามเป้าหมายการให้บริการ	หน่วยนับ	แผน (ต.ค.64-ก.ย.65)	ผลงาน (ต.ค.64-ก.ย.65)	ร้อยละ	
6. จำนวนนโยบาย ยุทธศาสตร์ มาตรการ แนวทางและแผนความมั่นคง	เรื่อง	5	8	160.00	●
7. จำนวนการขับเคลื่อนประเด็นความมั่นคงในนโยบายและแผนระดับชาติว่าด้วยความมั่นคงแห่งชาติ (พ.ศ. 2562 - 2565) ที่ สมช. เป็นเจ้าภาพผ่านโครงการสำคัญ	เรื่อง	10	11	110.00	●
8. จำนวนรายงานสถานการณ์ความมั่นคงที่มีประสิทธิภาพ	เรื่อง	4	35	875.00	●
9. ร้อยละของหน่วยงานภาครัฐดำเนินงานตามนโยบายและแผนระดับชาติว่าด้วยความมั่นคงแห่งชาติ	ร้อยละ	80	80	100.00	●
10. การสูญเสียจากเหตุการณ์ความรุนแรงลดลง เมื่อเทียบกับปี 2560	ร้อยละ	50	35	69.88	●

ปัญหาอุปสรรคด้านการใช้จ่ายงบประมาณ

-

ปัญหาอุปสรรคด้านการดำเนินงาน

- ตัวชี้วัด การสูญเสียจากเหตุการณ์ความรุนแรงลดลง เมื่อเทียบกับปี 2560 ไม่เป็นไปตามแผนที่กำหนด เนื่องจากการตอบโต้และก่อกวนของผู้ก่อเหตุรุนแรงภายหลังจากการดำเนินมาตรการบังคับใช้กฎหมายในพื้นที่ของเจ้าหน้าที่ฝ่ายความมั่นคงอย่างเข้มข้น

ข้อเสนอแนะ

-

สำนักนายกรัฐมนตรี

สำนักงานสภาพัฒนาการเศรษฐกิจและสังคมแห่งชาติ

งบประมาณรายจ่ายประจำปีงบประมาณ พ.ศ. 2565

วันที่ 1 ตุลาคม 2564 - 30 กันยายน 2565

ภาพรวม			
วงเงิน พ.ร.บ.	541.8946	ลบ.	
แผนฯ (สงป.301)	541.8946	ลบ.	100.00%
เป้าหมายการเบิกจ่าย	503.9620	ลบ.	93.00%
ผลการเบิกจ่าย	473.0544	ลบ.	87.30%
สูง/ต่ำกว่า แผน ▼	-68.8402	ลบ.	-12.70%
สูง/ต่ำกว่า เป้าหมาย ▼	-30.9075	ลบ.	-5.70%
เป้าหมายการใช้จ่าย	541.8946	ลบ.	100.00%
ก่อหนี้ (PO+เบิกจ่าย)	540.4604	ลบ.	99.74%
สูง/ต่ำกว่า แผน ▼	-1.4342	ลบ.	-0.26%
สูง/ต่ำกว่า เป้าหมาย ▼	-1.4342	ลบ.	-0.26%

รายจ่ายประจำ			
วงเงินรายจ่ายประจำ	489.0036	ลบ.	
แผนฯ (สงป.301)	489.0036	ลบ.	100.00%
เป้าหมายการเบิกจ่าย	479.2235	ลบ.	98.00%
ผลการเบิกจ่าย	450.8495	ลบ.	92.20%
สูง/ต่ำกว่า แผน ▼	-38.1541	ลบ.	-7.80%
สูง/ต่ำกว่า เป้าหมาย ▼	-28.3741	ลบ.	-5.80%
เป้าหมายการใช้จ่าย	489.0036	ลบ.	100.00%
ก่อหนี้ (PO+เบิกจ่าย)	489.6702	ลบ.	100.14%
สูง/ต่ำกว่า แผน ▲	0.6666	ลบ.	0.14%
สูง/ต่ำกว่า เป้าหมาย ▲	0.6666	ลบ.	0.14%

รายจ่ายลงทุน			
วงเงินรายจ่ายลงทุน	52.8910	ลบ.	
แผนฯ (สงป.301)	52.8910	ลบ.	100.00%
เป้าหมายการเบิกจ่าย	39.6683	ลบ.	75.00%
ผลการเบิกจ่าย	22.2050	ลบ.	41.98%
สูง/ต่ำกว่า แผน ▼	-30.6860	ลบ.	-58.02%
สูง/ต่ำกว่า เป้าหมาย ▼	-17.4633	ลบ.	-33.02%
เป้าหมายการใช้จ่าย	52.8910	ลบ.	100.00%
ก่อหนี้ (PO+เบิกจ่าย)	50.7902	ลบ.	96.03%
สูง/ต่ำกว่า แผน ▼	-2.1008	ลบ.	-3.97%
สูง/ต่ำกว่า เป้าหมาย ▼	-2.1008	ลบ.	-3.97%

ผลสัมฤทธิ์หรือประโยชน์ที่จะได้รับจากการใช้จ่ายงบประมาณ

ประเด็นแผนแม่บทฯ : 7. การบริการประชาชนและประสิทธิภาพภาครัฐ

20. โครงสร้างพื้นฐาน ระบบโลจิสติกส์ และดิจิทัล

และ 21. การต่อต้านการทุจริตและประพฤติมิชอบ

การขับเคลื่อนแผนและนโยบายการพัฒนาเศรษฐกิจและสังคมของประเทศ และแผนแม่บท

ภายใต้ยุทธศาสตร์ชาติ ตอบสนองต่อเป้าหมายยุทธศาสตร์ชาติ และแผนการพัฒนาประเทศ

	หน่วยนับ	แผน (ต.ค.64-ก.ย.65)	ผลงาน (ต.ค.64-ก.ย.65)	ร้อยละ	
1. จำนวนแผนงาน/โครงการที่สนับสนุนการขับเคลื่อนแผนพัฒนาเศรษฐกิจและสังคมของประเทศที่บรรลุผลตามเป้าหมาย	ร้อยละ	100	100	100.00	●
2. การติดตามประเมินผลการพัฒนาประเทศตามแผนแม่บทภายใต้ยุทธศาสตร์ชาติ	ร้อยละ	100	100	100.00	●

ผลการดำเนินงานตามเป้าหมายการให้บริการ

	หน่วยนับ	แผน (ต.ค.64-ก.ย.65)	ผลงาน (ต.ค.64-ก.ย.65)	ร้อยละ	
1. รายงานติดตามประเมินผลการดำเนินงานตามแผนพัฒนาเศรษฐกิจและสังคมของประเทศ และแผนแม่บทภายใต้ยุทธศาสตร์ชาติ	ฉบับ	2	2	100.00	●
2. ร้อยละของแผนงาน/โครงการของหน่วยงานภาครัฐ นำแผนพัฒนาเศรษฐกิจและสังคมประเทศ แปลงไปสู่การปฏิบัติ	ร้อยละ	100	100	100.00	●

สำนักนายกรัฐมนตรี

ปัญหาอุปสรรคด้านการใช้จ่ายงบประมาณ

-

ปัญหาอุปสรรคด้านการดำเนินงาน

-

ข้อเสนอแนะ

-

สำนักนายกรัฐมนตรี

สำนักเลขาธิการคณะรัฐมนตรี

งบประมาณรายจ่ายประจำปีงบประมาณ พ.ศ. 2565

วันที่ 1 ตุลาคม 2564 - 30 กันยายน 2565

ภาพรวม			
วงเงิน พ.ร.บ.	736.6757	ลบ.	
แผนฯ (สงป.301)	736.6757	ลบ.	100.00%
เป้าหมายการเบิกจ่าย	685.1084	ลบ.	93.00%
ผลการเบิกจ่าย	524.3479	ลบ.	71.18%
สูง/ต่ำกว่า แผน ▼	-212.3278	ลบ.	-28.82%
สูง/ต่ำกว่า เป้าหมาย ▼	-160.7605	ลบ.	-21.82%
เป้าหมายการใช้จ่าย	736.6757	ลบ.	100.00%
ก่อหนี้ (PO+เบิกจ่าย)	724.5079	ลบ.	98.35%
สูง/ต่ำกว่า แผน ▼	-12.1678	ลบ.	-1.65%
สูง/ต่ำกว่า เป้าหมาย ▼	-12.1678	ลบ.	-1.65%

รายจ่ายประจำ			
วงเงินรายจ่ายประจำ	665.5894	ลบ.	
แผนฯ (สงป.301)	665.5894	ลบ.	100.00%
เป้าหมายการเบิกจ่าย	652.2776	ลบ.	98.00%
ผลการเบิกจ่าย	512.1671	ลบ.	76.95%
สูง/ต่ำกว่า แผน ▼	-153.4223	ลบ.	-23.05%
สูง/ต่ำกว่า เป้าหมาย ▼	-140.1105	ลบ.	-21.05%
เป้าหมายการใช้จ่าย	665.5894	ลบ.	100.00%
ก่อหนี้ (PO+เบิกจ่าย)	657.1111	ลบ.	98.73%
สูง/ต่ำกว่า แผน ▼	-8.4783	ลบ.	-1.27%
สูง/ต่ำกว่า เป้าหมาย ▼	-8.4783	ลบ.	-1.27%

รายจ่ายลงทุน			
วงเงินรายจ่ายลงทุน	71.0863	ลบ.	
แผนฯ (สงป.301)	71.0863	ลบ.	100.00%
เป้าหมายการเบิกจ่าย	53.3147	ลบ.	75.00%
ผลการเบิกจ่าย	12.1808	ลบ.	17.14%
สูง/ต่ำกว่า แผน ▼	-58.9055	ลบ.	-82.86%
สูง/ต่ำกว่า เป้าหมาย ▼	-41.1339	ลบ.	-57.86%
เป้าหมายการใช้จ่าย	71.0863	ลบ.	100.00%
ก่อหนี้ (PO+เบิกจ่าย)	67.3968	ลบ.	94.81%
สูง/ต่ำกว่า แผน ▼	-3.6895	ลบ.	-5.19%
สูง/ต่ำกว่า เป้าหมาย ▼	-3.6895	ลบ.	-5.19%

	หน่วยนับ	แผน (ต.ค.64-ก.ย.65)	ผลงาน (ต.ค.64-ก.ย.65)	ร้อยละ	
ผลสัมฤทธิ์หรือประโยชน์ที่จะได้รับจากการใช้จ่ายงบประมาณ					
ประเด็นแผนแม่บทฯ : 20. การบริการประชาชนและประสิทธิภาพภาครัฐ					
คณะรัฐมนตรีมีข้อมูลที่มีคุณภาพประกอบการพิจารณาตัดสินใจได้อย่างถูกต้องและทันต่อเวลา					
1. ระดับคะแนนคุณภาพของข้อมูลประกอบการวินิจฉัยของคณะรัฐมนตรี	คะแนน	8.83	9.09	102.94	●
ระบบงานและฐานข้อมูลเพื่อสนับสนุนการขับเคลื่อนนโยบายสำคัญของรัฐบาลมีมาตรฐาน					
2. ร้อยละของจำนวนระบบสารสนเทศเพื่อสนับสนุนภารกิจของสำนักเลขาธิการคณะรัฐมนตรีที่มีการใช้งานในระดับเต็มประสิทธิภาพ	ร้อยละ	80	100	125.00	●
งานเกี่ยวกับราชการในพระองค์เป็นไปตามโบราณประเพณีและธรรมเนียมปฏิบัติที่สมพระเกียรติ					
3. ร้อยละความพึงพอใจของผู้รับบริการที่มีต่องานประสานราชการในพระองค์	ร้อยละ	92.33	97.15	105.22	●

ผลการดำเนินงานตามเป้าหมายการให้บริการ	หน่วยนับ	แผน (ต.ค.64-ก.ย.65)	ผลงาน (ต.ค.64-ก.ย.65)	ร้อยละ	
1. ร้อยละของจำนวนเรื่องที่เสนอเข้าสู่การพิจารณาของคณะรัฐมนตรีและคณะรัฐมนตรีมีมติตามความเห็นของ สลค.	ร้อยละ	80	99.87	124.84	●
2. ระดับคะแนนคุณภาพของข้อมูลประกอบการวินิจฉัยของคณะรัฐมนตรี	ร้อยละ	8.83	9.09	102.94	●
3. จำนวนร้อยละของมติคณะรัฐมนตรีที่ไม่ขัดกับกฎหมายหรือถูกยกเลิกโดยคำพิพากษาของศาล	ร้อยละ	100	100	100.00	●
4. ร้อยละความพึงพอใจของผู้รับบริการที่มีต่องานประสานราชการในพระองค์	ร้อยละ	92.33	97.15	105.22	●

สำนักนายกรัฐมนตรี

ปัญหาอุปสรรคด้านการใช้จ่ายงบประมาณ

-

ปัญหาอุปสรรคด้านการดำเนินงาน

-

ข้อเสนอแนะ

-

สำนักนายกรัฐมนตรี

สำนักเลขาธิการนายกรัฐมนตรี

งบประมาณรายจ่ายประจำปีงบประมาณ พ.ศ. 2565

วันที่ 1 ตุลาคม 2564 - 30 กันยายน 2565

ภาพรวม			
วงเงิน พ.ร.บ.	4,339.9549	ลบ.	
แผนฯ (สงป.301)	4,339.9549	ลบ.	100.00%
เป้าหมายการเบิกจ่าย	4,036.1581	ลบ.	93.00%
ผลการเบิกจ่าย	2,906.2237	ลบ.	66.96%
สูง/ต่ำกว่า แผน ▼	-1433.7312	ลบ.	-33.04%
สูง/ต่ำกว่า เป้าหมาย ▼	-1129.9343	ลบ.	-26.04%
เป้าหมายการใช้จ่าย	4,339.9549	ลบ.	100.00%
ก่อหนี้ (PO+เบิกจ่าย)	4,250.4151	ลบ.	97.94%
สูง/ต่ำกว่า แผน ▼	-89.5398	ลบ.	-2.06%
สูง/ต่ำกว่า เป้าหมาย ▼	-89.5398	ลบ.	-2.06%

รายจ่ายประจำ			
วงเงินรายจ่ายประจำ	2,720.9220	ลบ.	
แผนฯ (สงป.301)	2,720.9220	ลบ.	100.00%
เป้าหมายการเบิกจ่าย	2,666.5036	ลบ.	98.00%
ผลการเบิกจ่าย	1,857.8470	ลบ.	68.28%
สูง/ต่ำกว่า แผน ▼	-863.0750	ลบ.	-31.72%
สูง/ต่ำกว่า เป้าหมาย ▼	-808.6565	ลบ.	-29.72%
เป้าหมายการใช้จ่าย	2,720.9220	ลบ.	100.00%
ก่อหนี้ (PO+เบิกจ่าย)	2,683.3447	ลบ.	98.62%
สูง/ต่ำกว่า แผน ▼	-37.5773	ลบ.	-1.38%
สูง/ต่ำกว่า เป้าหมาย ▼	-37.5773	ลบ.	-1.38%

รายจ่ายลงทุน			
วงเงินรายจ่ายลงทุน	1,619.0329	ลบ.	
แผนฯ (สงป.301)	1,619.0329	ลบ.	100.00%
เป้าหมายการเบิกจ่าย	1,214.2747	ลบ.	75.00%
ผลการเบิกจ่าย	1,048.3767	ลบ.	64.75%
สูง/ต่ำกว่า แผน ▼	-570.6562	ลบ.	-35.25%
สูง/ต่ำกว่า เป้าหมาย ▼	-165.8980	ลบ.	-10.25%
เป้าหมายการใช้จ่าย	1,619.0329	ลบ.	100.00%
ก่อหนี้ (PO+เบิกจ่าย)	1,567.0704	ลบ.	96.79%
สูง/ต่ำกว่า แผน ▼	-51.9625	ลบ.	-3.21%
สูง/ต่ำกว่า เป้าหมาย ▼	-51.9625	ลบ.	-3.21%

	หน่วยนับ	แผน (ต.ค.64-ก.ย.65)	ผลงาน (ต.ค.64-ก.ย.65)	ร้อยละ	
ผลสัมฤทธิ์หรือประโยชน์ที่จะได้รับจากการใช้จ่ายงบประมาณ					
ประเด็นแผนแม่บทฯ : 1. ความมั่นคง และ 20. การบริการประชาชนและประสิทธิภาพภาครัฐ					
ประชาชนมีความรู้ ความเข้าใจในผลการดำเนินงานของรัฐบาล					
1. ร้อยละการรับรู้ของประชาชนต่อนโยบายและผลงานของรัฐบาล	ร้อยละ	75	83.70	111.60	●
นายกรัฐมนตรีมีข้อมูลสารสนเทศประกอบการตัดสินใจสั่งการอย่างถูกต้องและมีประสิทธิภาพ					
นายกรัฐมนตรีสามารถขับเคลื่อนการบริหารราชการแผ่นดินให้บรรลุเป้าหมาย					
2. ร้อยละของจำนวนเรื่องที่เสนอและได้รับความเห็นชอบจากนายกรัฐมนตรี รองนายกรัฐมนตรี รัฐมนตรีประจำสำนักนายกรัฐมนตรี เลขาธิการนายกรัฐมนตรี และผู้ที่เลขาธิการนายกรัฐมนตรีมอบหมาย	ร้อยละ	90	97.69	108.54	●
3. ร้อยละความเชื่อมั่นของนายกรัฐมนตรี รองนายกรัฐมนตรี และรัฐมนตรีประจำสำนักนายกรัฐมนตรี ต่อการดำเนินงานของสำนักเลขาธิการนายกรัฐมนตรี	ร้อยละ	90	91.83	102.03	●
การสนองงานพระมหากษัตริย์และพระบรมวงศานุวงศ์เป็นไปด้วยความเรียบร้อยและสมพระเกียรติ					
ประเทศมีความมั่นคง ปลอดภัย และมีความสงบเรียบร้อย					
4. การถวายการปฏิบัติงานได้รับการตอบสนองอย่างสมพระเกียรติเมื่อได้รับการร้องขอ	ร้อยละ	100	100	100.00	●

สำนักนายกรัฐมนตรี

ผลการดำเนินงานตามเป้าหมายการให้บริการ	หน่วยนับ	แผน (ต.ค.64-ก.ย.65)	ผลงาน (ต.ค.64-ก.ย.65)	ร้อยละ	
1. ระดับความสำเร็จในการจัดทำโครงการพัฒนาระบบสารสนเทศติดตามสถานะร่าง พ.ร.บ. กระทู้ถาม และข้อปรึกษาหารือ ส.ส./ส.ว.	ระดับ	5	2	40.00	●
2. การถวายการปฏิบัติงานได้รับการตอบสนองอย่างสมพระเกียรติเมื่อได้รับการร้องขอ	ร้อยละ	100	100	100.00	●
3. ร้อยละของจำนวนเรื่องที่เสนอและได้รับความเห็นชอบจากนายกรัฐมนตรี รองนายกรัฐมนตรี รัฐมนตรีประจำสำนักนายกรัฐมนตรี เลขาธิการนายกรัฐมนตรี และผู้ที่เลขาธิการนายกรัฐมนตรีมอบหมาย	ร้อยละ	90	97.69	108.54	●
4. ร้อยละความเชื่อมั่นของนายกรัฐมนตรี รองนายกรัฐมนตรี และรัฐมนตรีประจำสำนักนายกรัฐมนตรี ต่อการดำเนินงานของสำนักเลขาธิการนายกรัฐมนตรี	ร้อยละ	90	91.83	102.03	●
5. จำนวนเรื่องของการบริหารจัดการ อำนวยการ ประสาน ติดตามและขับเคลื่อนการบริหารราชการแผ่นดิน	เรื่อง	130,000	146,442	112.65	●
6. ร้อยละการรับรู้ของประชาชนต่อนโยบายและผลงานของรัฐบาล	ร้อยละ	75	83.70	111.60	●

ปัญหาอุปสรรคด้านการใช้จ่ายงบประมาณ

- สำนักเลขาธิการนายกรัฐมนตรีมีภารกิจเกี่ยวกับการปฏิบัติราชการด้านการเมือง ด้านวิชาการ และด้านเลขานุการ และเป็นศูนย์ประสานการบริหารราชการของนายกรัฐมนตรี รองนายกรัฐมนตรี และรัฐมนตรีประจำสำนักนายกรัฐมนตรี รวมทั้งข้าราชการการเมืองสังกัดสำนักนายกรัฐมนตรี จึงได้รับมอบหมายให้รับผิดชอบภารกิจพิเศษหรือนโยบายเร่งด่วนที่ไม่อยู่ในแผนการปฏิบัติราชการ และแผนการใช้จ่ายงบประมาณอยู่เสมอ ทำให้ต้องมีการปรับเปลี่ยนวัตถุประสงค์การดำเนินการ และกิจกรรมต่าง ๆ รวมทั้งการเปลี่ยนแปลงงบประมาณซึ่งอาจก่อให้เกิดความล่าช้า แต่อย่างไรก็ตามผลการดำเนินการยังเป็นไปตามเป้าหมายที่กำหนดไว้

ปัญหาอุปสรรคด้านการดำเนินงาน

- สถานการณ์การแพร่ระบาดของโรคติดเชื้อไวรัสโคโรนา 2019 (COVID - 19) ส่งผลให้การดำเนินงานบางแผนงาน/โครงการไม่เป็นไปตามแผนงานที่ได้กำหนดไว้ หรือมีงานที่ดำเนินการล่าช้าเช่น แผนงานการเยือนต่างประเทศ และการเข้าร่วมการประชุมจากแผนระหว่างประเทศของนายกรัฐมนตรี แผนการตรวจราชการภูมิภาคของนายกรัฐมนตรี การจัดงานต่าง ๆ ตามภารกิจของสำนักเลขาธิการนายกรัฐมนตรี เป็นต้น

ข้อเสนอแนะ

-

สำนักนายกรัฐมนตรี

กองอำนวยการรักษาความมั่นคงภายในราชอาณาจักร

งบประมาณรายจ่ายประจำปีงบประมาณ พ.ศ. 2565

วันที่ 1 ตุลาคม 2564 - 30 กันยายน 2565

ภาพรวม			
วงเงิน พ.ร.บ.	7,764.8824	ลบ.	
แผนฯ (สงป.301)	7,764.8824	ลบ.	100.00%
เป้าหมายการเบิกจ่าย	7,221.3406	ลบ.	93.00%
ผลการเบิกจ่าย	7,026.4282	ลบ.	90.49%
สูง/ต่ำกว่า แผน ▼	-738.4542	ลบ.	-9.51%
สูง/ต่ำกว่า เป้าหมาย ▼	-194.9125	ลบ.	-2.51%
เป้าหมายการใช้จ่าย	7,764.8824	ลบ.	100.00%
ก่อหนี้ (PO+เบิกจ่าย)	7,685.3288	ลบ.	98.98%
สูง/ต่ำกว่า แผน ▼	-79.5536	ลบ.	-1.02%
สูง/ต่ำกว่า เป้าหมาย ▼	-79.5536	ลบ.	-1.02%

รายจ่ายประจำ			
วงเงินรายจ่ายประจำ	7,217.9381	ลบ.	
แผนฯ (สงป.301)	7,217.9381	ลบ.	100.00%
เป้าหมายการเบิกจ่าย	7,073.5793	ลบ.	98.00%
ผลการเบิกจ่าย	6,771.6961	ลบ.	93.82%
สูง/ต่ำกว่า แผน ▼	-446.2420	ลบ.	-6.18%
สูง/ต่ำกว่า เป้าหมาย ▼	-301.8832	ลบ.	-4.18%
เป้าหมายการใช้จ่าย	7,217.9381	ลบ.	100.00%
ก่อหนี้ (PO+เบิกจ่าย)	7,095.7824	ลบ.	98.31%
สูง/ต่ำกว่า แผน ▼	-122.1557	ลบ.	-1.69%
สูง/ต่ำกว่า เป้าหมาย ▼	-122.1557	ลบ.	-1.69%

รายจ่ายลงทุน			
วงเงินรายจ่ายลงทุน	546.9443	ลบ.	
แผนฯ (สงป.301)	546.9443	ลบ.	100.00%
เป้าหมายการเบิกจ่าย	410.2082	ลบ.	75.00%
ผลการเบิกจ่าย	254.7321	ลบ.	46.57%
สูง/ต่ำกว่า แผน ▼	-292.2122	ลบ.	-53.43%
สูง/ต่ำกว่า เป้าหมาย ▼	-155.4762	ลบ.	-28.43%
เป้าหมายการใช้จ่าย	546.9443	ลบ.	100.00%
ก่อหนี้ (PO+เบิกจ่าย)	589.5463	ลบ.	107.79%
สูง/ต่ำกว่า แผน ▲	42.6020	ลบ.	7.79%
สูง/ต่ำกว่า เป้าหมาย ▲	42.6020	ลบ.	7.79%

ผลสัมฤทธิ์หรือประโยชน์ที่จะได้รับจากการใช้จ่ายงบประมาณ

ประเด็นแผนแม่บทฯ : 1. ความมั่นคง

ประเทศมีความมั่นคงอย่างยั่งยืนภายใต้การปกครองในระบอบประชาธิปไตยอันมีพระมหากษัตริย์ทรงเป็นพระประมุข

	หน่วยนับ	แผน (ต.ค.64-ก.ย.65)	ผลงาน (ต.ค.64-ก.ย.65)	ร้อยละ	
1. ภัยคุกคามความมั่นคงด้านต่าง ๆ ลดลง	ร้อยละ	20	20	100.00	●
ประชาชนมีความมั่นคงปลอดภัย พร้อมพัฒนาสู่ความมั่งคั่ง ยั่งยืน					
2. การยกระดับการพัฒนาคุณภาพชีวิตของประชาชนในพื้นที่เป้าหมายสูงขึ้น	ร้อยละ	10	10	100.00	●
พื้นที่จังหวัดชายแดนภาคใต้มีความปลอดภัยประชาชนอยู่ร่วมกันอย่างสันติสุข					
3. การลดเหตุรุนแรงและประชาชนเข้าใจให้การสนับสนุนการแก้ไขปัญหาจังหวัดชายแดนภาคใต้ของรัฐ	ร้อยละ	20	20	100.00	●

ผลการดำเนินงานตามเป้าหมายการให้บริการ

	หน่วยนับ	แผน (ต.ค.64-ก.ย.65)	ผลงาน (ต.ค.64-ก.ย.65)	ร้อยละ	
1. จัดตั้งหมู่บ้าน/ชุมชนเข้มแข็งเอาชนะยาเสพติด	หมู่บ้าน	1,240	1,240	100.00	●
2. ร้อยละความสำเร็จในการพัฒนาตามแผนงาน/โครงการที่กำหนด	ร้อยละ	80	80	100.00	●
3. ระดับประสิทธิภาพการดำเนินงานของหน่วยงานด้านการจัดการความมั่นคง	ร้อยละ	80	80	100.00	●
4. ระดับการมีส่วนร่วมของหน่วยงานของรัฐ ภาคเอกชน องค์กรปกครองส่วนท้องถิ่น องค์กรภาคประชาสังคม และประชาชนทั่วไป ในกิจกรรมงานรักษาความสงบภายในประเทศ ไม่น้อยกว่า	ร้อยละ	80	80	100.00	●

สำนักนายกรัฐมนตรี

ผลการดำเนินงานตามเป้าหมายการให้บริการ	หน่วยนับ	แผน (ต.ค.64-ก.ย.65)	ผลงาน (ต.ค.64-ก.ย.65)	ร้อยละ	
5. เหตุรุนแรงลดลง เมื่อเทียบกับปี 2560	ร้อยละ	50	50	100.00	●
6. ประชาชนในหมู่บ้าน/ชุมชนให้ความร่วมมือและมีส่วนร่วมในกิจกรรมป้องกันและแก้ไขปัญหายาเสพติด ไม่น้อยกว่า	ร้อยละ	70	70	100.00	●

ปัญหาอุปสรรคด้านการใช้จ่ายงบประมาณ

-

ปัญหาอุปสรรคด้านการดำเนินงาน

-

ข้อเสนอแนะ

-

สำนักนายกรัฐมนตรี

ศูนย์อำนวยการรักษาผลประโยชน์ของชาติทางทะเล

งบประมาณรายจ่ายประจำปีงบประมาณ พ.ศ. 2565

วันที่ 1 ตุลาคม 2564 - 30 กันยายน 2565

ภาพรวม			
วงเงิน พ.ร.บ.	1,354.8831	ลบ.	
แผนฯ (สงป.301)	1,354.8831	ลบ.	100.00%
เป้าหมายการเบิกจ่าย	1,260.0413	ลบ.	93.00%
ผลการเบิกจ่าย	494.5414	ลบ.	36.50%
สูง/ต่ำกว่า แผน ▼	-860.3417	ลบ.	-63.50%
สูง/ต่ำกว่า เป้าหมาย ▼	-765.4999	ลบ.	-56.50%
เป้าหมายการใช้จ่าย	1,354.8831	ลบ.	100.00%
ก่อหนี้ (PO+เบิกจ่าย)	1,339.3165	ลบ.	98.85%
สูง/ต่ำกว่า แผน ▼	-15.5666	ลบ.	-1.15%
สูง/ต่ำกว่า เป้าหมาย ▼	-15.5666	ลบ.	-1.15%

รายจ่ายประจำ			
วงเงินรายจ่ายประจำ	490.3438	ลบ.	
แผนฯ (สงป.301)	490.3438	ลบ.	100.00%
เป้าหมายการเบิกจ่าย	480.5369	ลบ.	98.00%
ผลการเบิกจ่าย	436.9426	ลบ.	89.11%
สูง/ต่ำกว่า แผน ▼	-53.4012	ลบ.	-10.89%
สูง/ต่ำกว่า เป้าหมาย ▼	-43.5943	ลบ.	-8.89%
เป้าหมายการใช้จ่าย	490.3438	ลบ.	100.00%
ก่อหนี้ (PO+เบิกจ่าย)	469.7490	ลบ.	95.80%
สูง/ต่ำกว่า แผน ▼	-20.5948	ลบ.	-4.20%
สูง/ต่ำกว่า เป้าหมาย ▼	-20.5948	ลบ.	-4.20%

รายจ่ายลงทุน			
วงเงินรายจ่ายลงทุน	864.5393	ลบ.	
แผนฯ (สงป.301)	864.5393	ลบ.	100.00%
เป้าหมายการเบิกจ่าย	648.4045	ลบ.	75.00%
ผลการเบิกจ่าย	57.5988	ลบ.	6.66%
สูง/ต่ำกว่า แผน ▼	-806.9405	ลบ.	-93.34%
สูง/ต่ำกว่า เป้าหมาย ▼	-590.8057	ลบ.	-68.34%
เป้าหมายการใช้จ่าย	864.5393	ลบ.	100.00%
ก่อหนี้ (PO+เบิกจ่าย)	869.5676	ลบ.	100.58%
สูง/ต่ำกว่า แผน ▲	5.0283	ลบ.	0.58%
สูง/ต่ำกว่า เป้าหมาย ▲	5.0283	ลบ.	0.58%

	หน่วยนับ	แผน (ต.ค.64-ก.ย.65)	ผลงาน (ต.ค.64-ก.ย.65)	ร้อยละ	
ผลสัมฤทธิ์หรือประโยชน์ที่จะได้รับจากการใช้จ่ายงบประมาณ					
ประเด็นแผนแม่บทฯ : 1. ความมั่นคง					
พื้นที่ในความรับผิดชอบของ ศรชล.มีความมั่นคง ปลอดภัย รวมทั้งทรัพยากรและผลประโยชน์ของชาติทางทะเล ได้รับการคุ้มครอง ป้องกัน อนุรักษ์ และรักษาไว้ให้เกิดประโยชน์แก่ประชาชน และประเทศชาติอย่างยั่งยืน					
1. ความสำเร็จในการอำนวยการ และสนับสนุนการปฏิบัติงาน ตามกำลังขีดความสามารถ ไม่น้อยกว่า	ร้อยละ	90	90	100.00	●
2. แนวโน้มของจำนวนเหตุร้ายที่เกี่ยวข้องกับความมั่นคง ปลอดภัยของประชาชนในพื้นที่รับผิดชอบ ลดลงไม่น้อยกว่า	ร้อยละ	5	5	100.00	●
3. ความสำเร็จในการรักษาความมั่นคง และปลอดภัยของประชาชนในพื้นที่รับผิดชอบตามกำลังขีดความสามารถ ไม่น้อยกว่า	ร้อยละ	90	90	100.00	●
4. ทรัพยากรและผลประโยชน์ของชาติทางทะเลในพื้นที่รับผิดชอบ ได้รับการคุ้มครอง ป้องกันตามกำลังขีดความสามารถ ไม่น้อยกว่า	ร้อยละ	90	90	100.00	●
5. ความสำเร็จในการแก้ไขปัญหาอื่นๆ ในพื้นที่รับผิดชอบตามกำลังขีดความสามารถ ไม่น้อยกว่า	ร้อยละ	90	90	100.00	●

สำนักนายกรัฐมนตรี

ผลการดำเนินงานตามเป้าหมายการให้บริการ	หน่วยนับ	แผน (ต.ค.64-ก.ย.65)	ผลงาน (ต.ค.64-ก.ย.65)	ร้อยละ	
1. ความสำเร็จในการอำนวยการ และสนับสนุนการปฏิบัติงาน ตามกำลังขีดความสามารถ ไม่น้อยกว่า	ร้อยละ	90	90	100.00	●
2. แนวโน้มของจำนวนเหตุร้ายที่เกี่ยวข้องกับความมั่นคง ปลอดภัยของประชาชนในพื้นที่รับผิดชอบ ลดลงไม่น้อยกว่า	ร้อยละ	5	5	100.00	●
3. ความสำเร็จในการรักษาความมั่นคง และปลอดภัยของประชาชนในพื้นที่รับผิดชอบตามกำลังขีดความสามารถ ไม่น้อยกว่า	ร้อยละ	90	90	100.00	●
4. ทรัพยากรและผลประโยชน์ของชาติทางทะเลในพื้นที่รับผิดชอบ ได้รับการคุ้มครอง ป้องกันตามกำลังขีดความสามารถ ไม่น้อยกว่า	ร้อยละ	90	90	100.00	●

ปัญหาอุปสรรคด้านการใช้จ่ายงบประมาณ

-

ปัญหาอุปสรรคด้านการดำเนินงาน

-

ข้อเสนอแนะ

-

สำนักนายกรัฐมนตรี

ราชวิทยาลัยจุฬาภรณ์

งบประมาณรายจ่ายประจำปีงบประมาณ พ.ศ. 2565

วันที่ 1 ตุลาคม 2564 - 30 กันยายน 2565

ภาพรวม			
วงเงิน พ.ร.บ.	5,708.8222	ลบ.	
แผนฯ (สงป.301)	5,708.8222	ลบ.	100.00%
เป้าหมายการเบิกจ่าย	5,309.2046	ลบ.	93.00%
ผลการเบิกจ่าย	5,708.8222	ลบ.	100.00%
สูง/ต่ำกว่า แผน	-	ลบ.	0.00%
สูง/ต่ำกว่า เป้าหมาย ▲	399.6176	ลบ.	7.00%
เป้าหมายการใช้จ่าย	5,708.8222	ลบ.	100.00%
ก่อหนี้ (PO+เบิกจ่าย)	5,708.8222	ลบ.	100.00%
สูง/ต่ำกว่า แผน	-	ลบ.	0.00%
สูง/ต่ำกว่า เป้าหมาย	-	ลบ.	0.00%

รายจ่ายประจำ			
วงเงินรายจ่ายประจำ	2,209.5231	ลบ.	
แผนฯ (สงป.301)	2,209.5231	ลบ.	100.00%
เป้าหมายการเบิกจ่าย	2,165.3326	ลบ.	98.00%
ผลการเบิกจ่าย	2,209.5231	ลบ.	100.00%
สูง/ต่ำกว่า แผน	-	ลบ.	0.00%
สูง/ต่ำกว่า เป้าหมาย ▲	44.1905	ลบ.	2.00%
เป้าหมายการใช้จ่าย	2,209.5231	ลบ.	100.00%
ก่อหนี้ (PO+เบิกจ่าย)	2,209.5231	ลบ.	100.00%
สูง/ต่ำกว่า แผน	-	ลบ.	0.00%
สูง/ต่ำกว่า เป้าหมาย	-	ลบ.	0.00%

รายจ่ายลงทุน			
วงเงินรายจ่ายลงทุน	3,499.2991	ลบ.	
แผนฯ (สงป.301)	3,499.2991	ลบ.	100.00%
เป้าหมายการเบิกจ่าย	2,624.4743	ลบ.	75.00%
ผลการเบิกจ่าย	3,499.2991	ลบ.	100.00%
สูง/ต่ำกว่า แผน	-	ลบ.	0.00%
สูง/ต่ำกว่า เป้าหมาย ▲	874.8248	ลบ.	25.00%
เป้าหมายการใช้จ่าย	3,499.2991	ลบ.	100.00%
ก่อหนี้ (PO+เบิกจ่าย)	3,499.2991	ลบ.	100.00%
สูง/ต่ำกว่า แผน	-	ลบ.	0.00%
สูง/ต่ำกว่า เป้าหมาย	-	ลบ.	0.00%

	หน่วยนับ	แผน (ต.ค.64-ก.ย.65)	ผลงาน (ต.ค.64-ก.ย.65)	ร้อยละ	
ผลสัมฤทธิ์หรือประโยชน์ที่จะได้รับจากการใช้จ่ายงบประมาณ					
ประเด็นแผนแม่บทฯ : 11. ศักยภาพคนตลอดช่วงชีวิต และ 13. การเสริมสร้างให้คนไทยมีสุขภาวะที่ดี					
มุ่งผลิตบัณฑิตที่มีคุณภาพ มีความรู้ความสามารถทางวิชาการและการวิจัย มีความเป็นเลิศ ด้านวิทยาศาสตร์และเทคโนโลยี และเป็นผู้นำที่มีคุณธรรมและจริยธรรม มีทักษะและความรับผิดชอบ ในการทำงานรวมทั้งการใช้ชีวิตในสังคม ใฝ่รู้และสามารถเรียนรู้ด้วยตนเอง มีสมรรถนะระดับสากล สามารถแข่งขันในระดับนานาชาติได้ และมีระบบบริหารจัดการที่ได้คุณภาพมาตรฐาน คล่องตัว ควบคู่กับการสร้างธรรมาภิบาล เพื่อมุ่งสู่การเป็นสถาบันชั้นนำระดับประเทศ ตลอดทั้งสืบสานพระปณิธาน และสนับสนุน อนุรักษ์ ส่งเสริม กิจกรรมด้านการทำนุบำรุงศิลปะและวัฒนธรรมของชาติ รวมทั้งการแลกเปลี่ยนเรียนรู้ศิลปวัฒนธรรมระหว่างประเทศ					
1. ผลการประเมินคุณภาพการศึกษาของสถาบันตามเกณฑ์การประเมินของ สกอ. อยู่ในระดับดีขึ้นไป	ระดับ	4	4.86	121.50	●
2. ร้อยละของนักศึกษาในทุกหลักสูตรสามารถสำเร็จการศึกษาได้ตามระยะเวลาที่ สกอ. กำหนด	ร้อยละ	90	100	111.11	●
3. ร้อยละของผู้สำเร็จการศึกษามีความเป็นผู้นำที่มีคุณธรรมและจริยธรรม มีทักษะและความรับผิดชอบ ในการทำงาน รวมทั้งการใช้ชีวิตในสังคม	ร้อยละ	80	100	125.00	●
4. ร้อยละของผู้สำเร็จการศึกษามีงานทำหรือศึกษาต่อได้ภายในระยะเวลา 1 ปี หลังสำเร็จการศึกษา	ร้อยละ	90	100	111.11	●

สำนักนายกรัฐมนตรี

	หน่วยนับ	แผน (ต.ค.64-ก.ย.65)	ผลงาน (ต.ค.64-ก.ย.65)	ร้อยละ	
<u>ผลสัมฤทธิ์หรือประโยชน์ที่จะได้รับจากการใช้จ่ายงบประมาณ</u>					
<u>ประเด็นแผนแม่บทฯ : 11. ศักยภาพคนตลอดช่วงชีวิต และ 13. การเสริมสร้างให้คนไทยมีสุขภาวะที่ดี</u>					
การให้บริการวิชาการและเป็นแหล่งความรู้ สำหรับหน่วยงานทั้งในและต่างประเทศที่เป็นเลิศ และตั้งอยู่บนหลักความเสมอภาคไม่เหลื่อมล้ำ					
5. ความสำเร็จในการสร้างเครือข่ายความร่วมมือระหว่างสถาบันและองค์กรในชุมชนในการพัฒนาความเข้มแข็งของชุมชนและสังคม	โครงการ	1	1	100.00	●
6. ร้อยละของความพึงพอใจต่อประโยชน์จากการให้บริการของผู้รับบริการวิชาการ	ร้อยละ	80	95.40	119.25	●
7. ร้อยละของความพึงพอใจในกระบวนการให้บริการของผู้รับบริการวิชาการ	ร้อยละ	80	95.40	119.25	●
8. งานบริการวิชาการดำเนินการได้แล้วเสร็จตามแผนงานและระยะเวลาที่กำหนด	ร้อยละ	80	100	125.00	●
เสริมสร้างความก้าวหน้าทางวิชาการและพัฒนาองค์ความรู้และนวัตกรรม ให้กับบุคลากรด้านวิทยาศาสตร์และเทคโนโลยี เพื่อเพิ่มขีดความสามารถในการแข่งขันในระดับสากล นำพาสถาบันบัณฑิตศึกษาจุฬาภรณ์ให้เป็นที่ยอมรับอย่างกว้างขวาง ทั้งในระดับชาติและระดับนานาชาติ					
9. เพิ่มจำนวนและพัฒนาศักยภาพของบุคลากรด้านวิทยาศาสตร์และเทคโนโลยีให้มีความเชี่ยวชาญด้านการวิจัย	คน	5	4	80.00	●
10. เสริมสร้างโครงสร้างพื้นฐานด้านกายภาพให้เพียงพอและได้มาตรฐานในระดับชาติและนานาชาติ	โครงการ	3	3	100.00	●
ให้บริการด้านรักษาพยาบาลและส่งเสริมสุขภาพเพื่อการศึกษาการวิจัยอย่างมีประสิทธิภาพ และตั้งอยู่บนหลักความเสมอภาค ไม่เหลื่อมล้ำ					
11. โรงพยาบาลได้รับการรับรองคุณภาพตามมาตรฐานที่กำหนด	ร้อยละ	100	100	100.00	●
ผลิตบัณฑิตที่มีความเป็นเลิศ ทั้งด้านวิชาการ การวิจัย ความเป็นผู้นำและความเป็นมนุษย์					
12. ร้อยละของหลักสูตรที่เป็นมาตรฐานระดับประเทศ	ร้อยละ	100	100	100.00	●
บริหารจัดการบุคลากรภาครัฐให้มีประสิทธิภาพ และเกิดความคุ้มค่าในการดำเนินภารกิจของรัฐ ตลอดจนพัฒนาระบบงานของหน่วยงานภาครัฐและพัฒนาสมรรถนะของบุคลากรให้มีขีดความสามารถในการปฏิบัติงานอย่างมีคุณธรรม จริยธรรม					
13. ร้อยละของการเบิกจ่ายงบประมาณด้านค่าใช้จ่ายบุคลากร	ร้อยละ	100	85.13	85.13	●
<u>ผลการดำเนินงานตามเป้าหมายการให้บริการ</u>	**หน่วยนับ**	**แผน (ต.ค.64-ก.ย.65)**	**ผลงาน (ต.ค.64-ก.ย.65)**	**ร้อยละ**	
1. โรงพยาบาลได้รับการรับรองคุณภาพตามมาตรฐานที่กำหนด	ร้อยละ	100	100	100.00	●
2. ผลการประเมินคุณภาพการศึกษาของสถาบันตามเกณฑ์ตามเกณฑ์การประเมินของ สกอ. อยู่ในระดับดีขึ้นไป	ระดับ	4	4.86	121.50	●
3. ร้อยละของผู้สำเร็จการศึกษามีความเป็นผู้นำ ที่มีคุณธรรมและจริยธรรม มีทักษะและความรับผิดชอบในการทำงาน รวมทั้งการใช้ชีวิตในสังคม	ร้อยละ	80	100	125.00	●
4. ร้อยละของผู้สำเร็จการศึกษามีงานทำหรือศึกษาต่อได้ภายในระยะเวลา 1 ปี หลังสำเร็จการศึกษา	ร้อยละ	90	100	111.11	●
5. ร้อยละของนักศึกษาในทุกหลักสูตรสามารถสำเร็จการศึกษาได้ตามระยะเวลาที่ สกอ. กำหนด	ร้อยละ	90	100	111.11	●
6. ร้อยละของหลักสูตรที่เป็นมาตรฐานระดับประเทศ	ร้อยละ	100	100	100.00	●
7. ความสำเร็จในการสร้างเครือข่ายความร่วมมือระหว่างสถาบันและองค์กรในชุมชนในการพัฒนาความเข้มแข็งของชุมชนและสังคม	โครงการ	1	1	100.00	●

สำนักนายกรัฐมนตรี

ผลการดำเนินงานตามเป้าหมายการให้บริการ	หน่วยนับ	แผน (ต.ค.64-ก.ย.65)	ผลงาน (ต.ค.64-ก.ย.65)	ร้อยละ	
8. ร้อยละของความพึงพอใจต่อประโยชน์จากการให้บริการของผู้รับบริการวิชาการ	ร้อยละ	80	95.40	119.25	●
9. ร้อยละของความพึงพอใจในกระบวนการให้บริการของผู้รับบริการ	ร้อยละ	80	95.40	119.25	●
10. งานบริการวิชาการดำเนินการได้แล้วเสร็จตามแผนงานและระยะเวลาที่กำหนด	ร้อยละ	80	100	125.00	●
11. เพิ่มจำนวนและพัฒนาศักยภาพของบุคลากรด้านวิทยาศาสตร์และเทคโนโลยีให้มีความเชี่ยวชาญด้านการวิจัย	คน	5	4	80.00	●
12. เสริมสร้างโครงสร้างพื้นฐานด้านกายภาพให้เพียงพอและได้มาตรฐานในระดับชาติและนานาชาติ	โครงการ	3	3	100.00	●
13. ร้อยละของการเบิกจ่ายงบประมาณด้านค่าใช้จ่ายบุคลากร	ร้อยละ	90	85.13	94.59	●

ปัญหาอุปสรรคด้านการใช้จ่ายงบประมาณ

-

ปัญหาอุปสรรคด้านการดำเนินงาน

-

ข้อเสนอแนะ

-

สำนักนายกรัฐมนตรี

สำนักงานคณะกรรมการสุขภาพแห่งชาติ

งบประมาณรายจ่ายประจำปีงบประมาณ พ.ศ. 2565

วันที่ 1 ตุลาคม 2564 - 30 กันยายน 2565

ภาพรวม			
วงเงิน พ.ร.บ.	168.9135	ลบ.	
แผนฯ (สงป.301)	168.9135	ลบ.	100.00%
เป้าหมายการเบิกจ่าย	157.0896	ลบ.	93.00%
ผลการเบิกจ่าย	168.9135	ลบ.	100.00%
สูง/ต่ำกว่า แผน	-	ลบ.	0.00%
สูง/ต่ำกว่า เป้าหมาย ▲	11.8239	ลบ.	7.00%
เป้าหมายการใช้จ่าย	168.9135	ลบ.	100.00%
ก่อหนี้ (PO+เบิกจ่าย)	168.9135	ลบ.	100.00%
สูง/ต่ำกว่า แผน	-	ลบ.	0.00%
สูง/ต่ำกว่า เป้าหมาย	-	ลบ.	0.00%

รายจ่ายประจำ			
วงเงินรายจ่ายประจำ	160.9135	ลบ.	
แผนฯ (สงป.301)	160.9135	ลบ.	100.00%
เป้าหมายการเบิกจ่าย	157.6952	ลบ.	98.00%
ผลการเบิกจ่าย	160.9135	ลบ.	100.00%
สูง/ต่ำกว่า แผน	-	ลบ.	0.00%
สูง/ต่ำกว่า เป้าหมาย ▲	3.2183	ลบ.	2.00%
เป้าหมายการใช้จ่าย	160.9135	ลบ.	100.00%
ก่อหนี้ (PO+เบิกจ่าย)	160.9135	ลบ.	100.00%
สูง/ต่ำกว่า แผน	-	ลบ.	0.00%
สูง/ต่ำกว่า เป้าหมาย	-	ลบ.	0.00%

รายจ่ายลงทุน			
วงเงินรายจ่ายลงทุน	8.0000	ลบ.	
แผนฯ (สงป.301)	8.0000	ลบ.	100.00%
เป้าหมายการเบิกจ่าย	6.0000	ลบ.	75.00%
ผลการเบิกจ่าย	8.0000	ลบ.	100.00%
สูง/ต่ำกว่า แผน	-	ลบ.	0.00%
สูง/ต่ำกว่า เป้าหมาย ▲	2.0000	ลบ.	25.00%
เป้าหมายการใช้จ่าย	8.0000	ลบ.	100.00%
ก่อหนี้ (PO+เบิกจ่าย)	8.0000	ลบ.	100.00%
สูง/ต่ำกว่า แผน	-	ลบ.	0.00%
สูง/ต่ำกว่า เป้าหมาย	-	ลบ.	0.00%

ผลสัมฤทธิ์หรือประโยชน์ที่จะได้รับจากการใช้จ่ายงบประมาณ

ประเด็นแผนแม่บทฯ : 13. การเสริมสร้างให้คนไทยมีสุขภาวะที่ดี และ 15. พลังทางสังคม

ประชาชนมีขีดความสามารถและมีส่วนร่วมในกระบวนการนโยบายสาธารณะแบบมีส่วนร่วม

	หน่วยนับ	แผน (ต.ค.64-ก.ย.65)	ผลงาน (ต.ค.64-ก.ย.65)	ร้อยละ	
1. จำนวนประชาชนมีส่วนร่วมในกระบวนการนโยบายสาธารณะแบบมีส่วนร่วมไม่น้อยกว่า	คน	50,000	162,376	324.75	●
2. ร้อยละของนโยบายถูกนำไปกำหนดเป็นแผน/นโยบาย และ/หรือ ยุทธศาสตร์ขององค์กรระดับชาติ	ร้อยละ	20	21.54	107.70	●
3. กรอบและแนวทางในการกำหนดนโยบาย ยุทธศาสตร์ด้านสุขภาพของประเทศ ที่เกิดจากการมีส่วนร่วม ทุกภาคส่วน และหน่วยงาน องค์กร ชุมชนท้องถิ่น สามารถนำไปใช้อ้างอิงประกอบการจัดทำแผนนโยบาย รวมถึงกติการ่วมของชุมชน	ฉบับ	1	1	100.00	●

ผลการดำเนินงานตามเป้าหมายการให้บริการ

	หน่วยนับ	แผน (ต.ค.64-ก.ย.65)	ผลงาน (ต.ค.64-ก.ย.65)	ร้อยละ	
1. ข้อเสนอเชิงนโยบายได้รับการขับเคลื่อนจนเกิดนโยบายสาธารณะแบบมีส่วนร่วม	เรื่อง	100	152	152.00	●
2. ร้อยละของนโยบายสาธารณะแบบมีส่วนร่วมได้รับการขับเคลื่อนสู่การปฏิบัติ	ร้อยละ	35	35.94	102.69	●
3. ประเด็นที่ได้รับการขับเคลื่อนเพื่อแก้ไขปัญหาสุขภาพในพื้นที่ด้วยกลไกสุขภาพเพื่อประชาชน	ประเด็น	13	39	300.00	●

สำนักนายกรัฐมนตรี

ปัญหาอุปสรรคด้านการใช้จ่ายงบประมาณ

- ในสถานการณ์ของประเทศ เช่น การแพร่ระบาดของโรคติดต่ออุบัติใหม่จากต่างประเทศ การแพร่ระบาดของโรคติดเชื้อไวรัสโคโรนา 2019 (COVID - 19) และเกิดวิกฤตทางสังคมและเศรษฐกิจในวงกว้างทั่วประเทศ เป็นต้น ทำให้มีผลกระทบต่อการใช้จ่าย เนื่องจากการทำงานของ สช. เป็นการทำงานที่ต้องอาศัยการมีส่วนร่วมของทุกภาคส่วนในการดำเนินงาน แต่ สช.ได้ปรับเปลี่ยนวิธีการดำเนินงานเป็นการประชุม online เพื่อสนับสนุนการดำเนินงานให้บรรลุเป้าหมายที่วางไว้

ปัญหาอุปสรรคด้านการดำเนินงาน

- จากสถานการณ์การแพร่ระบาดของโรคติดเชื้อไวรัสโคโรนา 2019 (COVID - 19) ส่งผลกระทบต่อกระบวนการนโยบายสาธารณะแบบมีส่วนร่วม (Participatory Public Policy Process based on Wisdom, 4PW) ผ่านเครื่องมือต่างๆ ภายใต้ พ.ร.บ. สุขภาพแห่งชาติ พ.ศ. 2550 อย่างมาก โดยเฉพาะการดำเนินงานในระดับพื้นที่ ที่จำเป็นต้องมีการจัดประชุมหารือเพื่อขับเคลื่อนกระบวนการ 4PW ร่วมกันระหว่างภาคส่วนต่างๆ ในพื้นที่ อีกทั้ง กรณีคณะทำงานขับเคลื่อน 4PW เป็นบุคลากรของหน่วยงานภาครัฐ จะมีภาระหน้าที่ที่ได้รับมอบหมายจากส่วนกลางที่จำเป็นต้องเร่งดำเนินการในสถานการณ์ฉุกเฉินก่อน ส่งผลให้การขับเคลื่อนงาน 4PW มีความล่าช้า และบางจังหวัดต้องชะลอการทำงานออกไป

ข้อเสนอแนะ

1. สช. ได้ดำเนินการทบทวนแผนการดำเนินงานที่วางไว้และปรับแผนฯ ในกรณีที่จำเป็นเพื่อรองรับสถานการณ์การระบาดของโรคติดเชื้อและให้สามารถดำเนินงานได้อย่างต่อเนื่อง โดยอาจให้ความสำคัญกับการเตรียมและการจัดทำข้อมูลสำหรับการหนุนกระบวนการพัฒนานโยบายสาธารณะแบบมีส่วนร่วม เพื่อเตรียมความพร้อมในการเร่งขับเคลื่อนงานตามแผนฯ หลังสถานการณ์การแพร่ระบาดของโรคติดเชื้อไวรัสโคโรนา 2019 (COVID - 19) คลี่คลายลง
2. การพัฒนาและขับเคลื่อนกระบวนการนโยบายสาธารณะแบบมีส่วนร่วมบนพื้นฐานทางปัญญาจะต้องอาศัยความร่วมมือจากภาครัฐ ภาควิชาการ และภาคประชาชน ในการสานพลังความรู้ นโยบาย และสังคม เพื่อนำไปสู่นโยบายสาธารณะแบบมีส่วนร่วม และหากไม่ใช่พันธกิจหรือนโยบายของภาครัฐทำให้เกิดข้อจำกัดในการพัฒนาและขับเคลื่อนนโยบายสาธารณะแบบมีส่วนร่วมร่วม

สำนักนายกรัฐมนตรี

สถาบันคุณวุฒิวิชาชีพ

งบประมาณรายจ่ายประจำปีงบประมาณ พ.ศ. 2565

วันที่ 1 ตุลาคม 2564 - 30 กันยายน 2565

ภาพรวม			
วงเงิน พ.ร.บ.	181.2812	ลบ.	
แผนฯ (สงป.301)	181.2812	ลบ.	100.00%
เป้าหมายการเบิกจ่าย	168.5915	ลบ.	93.00%
ผลการเบิกจ่าย	181.2812	ลบ.	100.00%
สูง/ต่ำกว่า แผน	-	ลบ.	0.00%
สูง/ต่ำกว่า เป้าหมาย ▲	12.6897	ลบ.	7.00%
เป้าหมายการใช้จ่าย	181.2812	ลบ.	100.00%
ก่อหนี้ (PO+เบิกจ่าย)	181.2812	ลบ.	100.00%
สูง/ต่ำกว่า แผน	-	ลบ.	0.00%
สูง/ต่ำกว่า เป้าหมาย	-	ลบ.	0.00%

รายจ่ายประจำ			
วงเงินรายจ่ายประจำ	175.9091	ลบ.	
แผนฯ (สงป.301)	175.9091	ลบ.	100.00%
เป้าหมายการเบิกจ่าย	172.3909	ลบ.	98.00%
ผลการเบิกจ่าย	175.9091	ลบ.	100.00%
สูง/ต่ำกว่า แผน	-	ลบ.	0.00%
สูง/ต่ำกว่า เป้าหมาย ▲	3.5182	ลบ.	2.00%
เป้าหมายการใช้จ่าย	175.9091	ลบ.	100.00%
ก่อหนี้ (PO+เบิกจ่าย)	175.9091	ลบ.	100.00%
สูง/ต่ำกว่า แผน	-	ลบ.	0.00%
สูง/ต่ำกว่า เป้าหมาย	-	ลบ.	0.00%

รายจ่ายลงทุน			
วงเงินรายจ่ายลงทุน	5.3721	ลบ.	
แผนฯ (สงป.301)	5.3721	ลบ.	100.00%
เป้าหมายการเบิกจ่าย	4.0291	ลบ.	75.00%
ผลการเบิกจ่าย	5.3721	ลบ.	100.00%
สูง/ต่ำกว่า แผน	0.0000	ลบ.	0.00%
สูง/ต่ำกว่า เป้าหมาย ▲	1.3430	ลบ.	25.00%
เป้าหมายการใช้จ่าย	5.3721	ลบ.	100.00%
ก่อหนี้ (PO+เบิกจ่าย)	5.3721	ลบ.	100.00%
สูง/ต่ำกว่า แผน	0.0000	ลบ.	0.00%
สูง/ต่ำกว่า เป้าหมาย	0.0000	ลบ.	0.00%

	หน่วยนับ	แผน (ต.ค.64-ก.ย.65)	ผลงาน (ต.ค.64-ก.ย.65)	ร้อยละ	
ผลสัมฤทธิ์หรือประโยชน์ที่จะได้รับจากการใช้จ่ายงบประมาณ					
ประเด็นแผนแม่บทฯ : 4. อุตสาหกรรมและบริการแห่งอนาคต 8. ผู้ประกอบการและวิสาหกิจ					
ขนาดกลางและขนาดย่อม และ 11. ศักยภาพคนตลอดช่วงชีวิต					
ส่งเสริมให้กำลังคนของประเทศมีสมรรถนะในการประกอบอาชีพที่สูงขึ้นตามระบบคุณวุฒิวิชาชีพ					
รวมถึงการเทียบโอนประสบการณ์การทำงานเพื่อการรับรองคุณวุฒิวิชาชีพ นำไปสู่การสร้างงาน					
สร้างรายได้ สร้างอาชีพที่ยั่งยืน สร้างศักยภาพในการแข่งขันของประเทศที่เพิ่มขึ้น และมีระบบฐานข้อมูล					
ด้านกำลังคนที่รองรับการดำเนินงานเพื่อการพัฒนากำลังคนและการเรียนรู้ตลอดชีวิตอย่างเป็นระบบ					
1. จำนวนมาตรฐานอาชีพที่ได้รับการพัฒนาเพื่อนำไปสู่การใช้ประโยชน์ในการพัฒนาสมรรถนะของกำลังคนของประเทศ ตลอดจนการรับรองมาตรฐานอาชีพของต่างประเทศ	สาขาอาชีพ	10	12	120.00	●
2. บุคลากรในกลุ่มเป้าหมายได้รับการฝึกอบรมและประเมินสมรรถนะบุคคลตามมาตรฐานอาชีพและคุณวุฒิวิชาชีพ เพื่อสร้างโอกาสในการประกอบอาชีพที่หลากหลาย เพิ่มโอกาสในการสร้างงาน สร้างรายได้อย่างยั่งยืน	คน	25,000	75,190	300.76	●

สำนักนายกรัฐมนตรี

ผลการดำเนินงานตามเป้าหมายการให้บริการ	หน่วยนับ	แผน (ต.ค.64-ก.ย.65)	ผลงาน (ต.ค.64-ก.ย.65)	ร้อยละ	
1. บุคลากรในอุตสาหกรรมต่อเนื่องจากการพัฒนาระบบคมนาคมได้รับการฝึกอบรมและเข้ารับการประเมินสมรรถนะของบุคคลตามมาตรฐานอาชีพ	คน	240	241	100.42	●
2. บุคลากรในอุตสาหกรรมดิจิทัล อิเล็กทรอนิกส์อัจฉริยะ หุ่นยนต์ และระบบอัตโนมัติได้รับการฝึกอบรมและเข้ารับการประเมินสมรรถนะของบุคคลตามมาตรฐานอาชีพ	คน	1,000	1,023	102.30	●
3. บุคลากรเข้ารับการฝึกอบรม Re-Skill Up-skill เป็นวิสาหกิจเริ่มต้น และประเมินสมรรถนะของบุคคลตามมาตรฐานอาชีพ/มาตรฐานสมรรถนะ	คน	1,000	1,450	145.00	●
4. ผู้ประกอบการสามารถมีอาชีพสร้างรายได้ หรือมีรายได้จากการจัดตั้งวิสาหกิจเริ่มต้นและเป็นมืออาชีพอย่างยั่งยืน	ราย	600	796	132.67	●
5. บุคลากรในระบบนิเวศอุตสาหกรรมได้รับการฝึกอบรมและเข้ารับการประเมินสมรรถนะของบุคคลตามมาตรฐานอาชีพ	คน	320	320	100.00	●
6. บุคลากรในกลุ่มวิชาชีพในพื้นที่จังหวัดชายแดนใต้ได้รับการฝึกอบรมและประเมินสมรรถนะบุคคลตามมาตรฐานอาชีพและคุณวุฒิวิชาชีพ	คน	100	400	400.00	●
7. ผู้ประกอบการที่เข้าร่วมโครงการในพื้นที่จังหวัดชายแดนใต้มีรายได้เพิ่มขึ้นจากการทำการตลาดผ่านสื่อออนไลน์ (E-Commerce)	ราย	500	572	114.40	●
8. จำนวนหน่วยงาน/องค์กรที่ได้รับการรับรองให้เป็นองค์กรที่มีหน้าที่รับรองสมรรถนะของบุคคลตามมาตรฐานอาชีพ	แห่ง	30	34	113.33	●
9. จำนวนหน่วยงาน/องค์กรที่มีหน้าที่รับรองสมรรถนะของบุคคลตามมาตรฐานอาชีพได้รับการติดตามและประเมินผล	แห่ง	180	191	106.11	●
10. จำนวนองค์กรที่ได้รับการอบรมมาตรฐาน ISO/IEC : 17024 เพื่อให้มีกระบวนการรับรองที่เป็นมาตรฐานสากล	แห่ง	30	37	123.33	●
11. ร้อยละของความพึงพอใจต่อการให้บริการของ สคช.	ร้อยละ	80	83.54	104.43	●
12. จำนวนมาตรฐานอาชีพที่ได้รับการพัฒนา	สาขาอาชีพ	5	9	180.00	●
13. จำนวนมาตรฐานอาชีพที่ได้รับการทบทวน	อาชีพ	50	108	216.00	●
14. จำนวนบุคลากรที่ได้รับการสนับสนุนให้เข้ารับการประเมินสมรรถนะของบุคคลตามมาตรฐานอาชีพและมาตรฐานสมรรถนะ	คน	7,000	16,671	238.16	●
15. ชุดฝึกอบรมการเรียนรู้ออนไลน์เพื่อพัฒนาสมรรถนะบุคคลตามมาตรฐานอาชีพและคุณวุฒิวิชาชีพ	ชุดฝึกอบรม	40	40	100.00	●

ปัญหาอุปสรรคด้านการใช้จ่ายงบประมาณ

-

ปัญหาอุปสรรคด้านการดำเนินงาน

-

ข้อเสนอแนะ

-

สำนักนายกรัฐมนตรี

สถาบันบริหารจัดการธนาคารที่ดิน

งบประมาณรายจ่ายประจำปีงบประมาณ พ.ศ. 2565

วันที่ 1 ตุลาคม 2564 - 30 กันยายน 2565

ภาพรวม			
วงเงิน พ.ร.บ.	53.4849	ลบ.	
แผนฯ (สงป.301)	53.4849	ลบ.	100.00%
เป้าหมายการเบิกจ่าย	49.7410	ลบ.	93.00%
ผลการเบิกจ่าย	53.4849	ลบ.	100.00%
สูง/ต่ำกว่า แผน	-	ลบ.	0.00%
สูง/ต่ำกว่า เป้าหมาย ▲	3.7439	ลบ.	7.00%
เป้าหมายการใช้จ่าย	53.4849	ลบ.	100.00%
ก่อหนี้ (PO+เบิกจ่าย)	53.4849	ลบ.	100.00%
สูง/ต่ำกว่า แผน	-	ลบ.	0.00%
สูง/ต่ำกว่า เป้าหมาย	-	ลบ.	0.00%

รายจ่ายประจำ			
วงเงินรายจ่ายประจำ	53.4849	ลบ.	
แผนฯ (สงป.301)	53.4849	ลบ.	100.00%
เป้าหมายการเบิกจ่าย	52.4152	ลบ.	98.00%
ผลการเบิกจ่าย	53.4849	ลบ.	100.00%
สูง/ต่ำกว่า แผน	-	ลบ.	0.00%
สูง/ต่ำกว่า เป้าหมาย ▲	1.0697	ลบ.	2.00%
เป้าหมายการใช้จ่าย	53.4849	ลบ.	100.00%
ก่อหนี้ (PO+เบิกจ่าย)	53.4849	ลบ.	100.00%
สูง/ต่ำกว่า แผน	-	ลบ.	0.00%
สูง/ต่ำกว่า เป้าหมาย	-	ลบ.	0.00%

รายจ่ายลงทุน			
วงเงินรายจ่ายลงทุน	-	ลบ.	
แผนฯ (สงป.301)	-	ลบ.	-
เป้าหมายการเบิกจ่าย	-	ลบ.	-
ผลการเบิกจ่าย	-	ลบ.	-
สูง/ต่ำกว่า แผน	-	ลบ.	-
สูง/ต่ำกว่า เป้าหมาย	-	ลบ.	-
เป้าหมายการใช้จ่าย	-	ลบ.	-
ก่อหนี้ (PO+เบิกจ่าย)	-	ลบ.	-
สูง/ต่ำกว่า แผน	-	ลบ.	-
สูง/ต่ำกว่า เป้าหมาย	-	ลบ.	-

ผลสัมฤทธิ์หรือประโยชน์ที่จะได้รับจากการใช้จ่ายงบประมาณ

ประเด็นแผนแม่บทฯ : 17. ความเสมอภาคและหลักประกันทางสังคม

เกษตรกรได้รับการกระจายการถือครองที่ดินอย่างเป็นธรรม ยั่งยืน เหมาะสม

	หน่วยนับ	แผน (ต.ค.64-ก.ย.65)	ผลงาน (ต.ค.64-ก.ย.65)	ร้อยละ	
1. จำนวนเกษตรกรและผู้ยากจนที่ได้รับความช่วยเหลือในการคงสิทธิในที่ดิน และสนับสนุนสินเชื่อเพื่อประกอบอาชีพเกษตรกรรม	ราย	65	67	103.08	●
2. ร้อยละของเกษตรกรและผู้ยากจนที่ได้รับความช่วยเหลือจาก บจธ. มีคุณภาพชีวิตที่ดีขึ้น สามารถพึ่งพาตนเองได้	ร้อยละ	100	100	100.00	●

ผลการดำเนินงานตามเป้าหมายการให้บริการ

	หน่วยนับ	แผน (ต.ค.64-ก.ย.65)	ผลงาน (ต.ค.64-ก.ย.65)	ร้อยละ	
1. ความสำเร็จของการดำเนินการจัดตั้งธนาคารที่ดินหรือองค์กรอื่นที่มีวัตถุประสงค์ในลักษณะหรือทำนองเดียวกันกับธนาคารที่ดิน	ร้อยละ	100	100	100.00	●
2. จำนวนเกษตรกรและผู้ยากจนที่ได้รับความช่วยเหลือในการคงสิทธิในที่ดิน และสนับสนุนสินเชื่อเพื่อประกอบอาชีพเกษตรกรรม	ราย/ครัวเรือน	65	67	103.08	●
3. ร้อยละของเกษตรกรและผู้ยากจนที่ได้รับความช่วยเหลือจาก บจธ. มีคุณภาพชีวิตที่ดีขึ้น สามารถพึ่งพาตนเองได้	ร้อยละ	100	100	100.00	●

สำนักนายกรัฐมนตรี

ปัญหาอุปสรรคด้านการใช้จ่ายงบประมาณ

-

ปัญหาอุปสรรคด้านการดำเนินงาน

-

ข้อเสนอแนะ

-

สำนักนายกรัฐมนตรี

สำนักงานคณะกรรมการการรักษาความมั่นคงปลอดภัยไซเบอร์แห่งชาติ

งบประมาณรายจ่ายประจำปีงบประมาณ พ.ศ. 2565

วันที่ 1 ตุลาคม 2564 - 30 กันยายน 2565

ภาพรวม			
วงเงิน พ.ร.บ.	144.3499	ลบ.	
แผนฯ (สงป.301)	144.3499	ลบ.	100.00%
เป้าหมายการเบิกจ่าย	134.2454	ลบ.	93.00%
ผลการเบิกจ่าย	144.3499	ลบ.	100.00%
สูง/ต่ำกว่า แผน	-	ลบ.	0.00%
สูง/ต่ำกว่า เป้าหมาย ▲	10.1045	ลบ.	7.00%
เป้าหมายการใช้จ่าย	144.3499	ลบ.	100.00%
ก่อหนี้ (PO+เบิกจ่าย)	144.3499	ลบ.	100.00%
สูง/ต่ำกว่า แผน	-	ลบ.	0.00%
สูง/ต่ำกว่า เป้าหมาย	-	ลบ.	0.00%

รายจ่ายประจำ			
วงเงินรายจ่ายประจำ	54.1569	ลบ.	
แผนฯ (สงป.301)	54.1569	ลบ.	100.00%
เป้าหมายการเบิกจ่าย	53.0738	ลบ.	98.00%
ผลการเบิกจ่าย	54.1569	ลบ.	100.00%
สูง/ต่ำกว่า แผน	-	ลบ.	0.00%
สูง/ต่ำกว่า เป้าหมาย ▲	1.0831	ลบ.	2.00%
เป้าหมายการใช้จ่าย	54.1569	ลบ.	100.00%
ก่อหนี้ (PO+เบิกจ่าย)	54.1569	ลบ.	100.00%
สูง/ต่ำกว่า แผน	-	ลบ.	0.00%
สูง/ต่ำกว่า เป้าหมาย	-	ลบ.	0.00%

รายจ่ายลงทุน			
วงเงินรายจ่ายลงทุน	90.1930	ลบ.	
แผนฯ (สงป.301)	90.1930	ลบ.	100.00%
เป้าหมายการเบิกจ่าย	67.6448	ลบ.	75.00%
ผลการเบิกจ่าย	90.1930	ลบ.	100.00%
สูง/ต่ำกว่า แผน	-	ลบ.	0.00%
สูง/ต่ำกว่า เป้าหมาย ▲	22.5483	ลบ.	25.00%
เป้าหมายการใช้จ่าย	90.1930	ลบ.	100.00%
ก่อหนี้ (PO+เบิกจ่าย)	90.1930	ลบ.	100.00%
สูง/ต่ำกว่า แผน	-	ลบ.	0.00%
สูง/ต่ำกว่า เป้าหมาย	-	ลบ.	0.00%

ผลสัมฤทธิ์หรือประโยชน์ที่จะได้รับจากการใช้จ่ายงบประมาณ

ประเด็นแผนแม่บทฯ : 1. ความมั่นคง และ 20. การบริการประชาชนและประสิทธิภาพภาครัฐ

	หน่วยนับ	แผน (ต.ค.64-ก.ย.65)	ผลงาน (ต.ค.64-ก.ย.65)	ร้อยละ	
ระดับความสำเร็จของการพัฒนาขีดความสามารถของสำนักงานคณะกรรมการการรักษาความมั่นคงปลอดภัยไซเบอร์แห่งชาติในการป้องกัน รับมือ เฝ้าระวัง					
1. สำนักงานมีความพร้อมเผชิญภัยคุกคามทางไซเบอร์ทุกรูปแบบและทุกระดับความรุนแรง	ร้อยละ	60	50	83.33	●
เกิดระบบบริหารจัดการด้านความมั่นคงปลอดภัยไซเบอร์ที่พร้อมรับมือต่อภัยคุกคามในทุกรูปแบบ					
2. ร้อยละความสำเร็จของการจัดทำนโยบาย/แผน/กฎหมาย/กฎระเบียบ/ประกาศ/มาตรการ/มาตรฐาน ที่สนับสนุนการรักษาความมั่นคงปลอดภัยไซเบอร์ของประเทศตามแผนปฏิบัติการระยะ 3 ปี ของสำนักงานคณะกรรมการรักษาความมั่นคงปลอดภัยไซเบอร์แห่งชาติ	ร้อยละ	60	60	100.00	●
3. จำนวน นโยบาย / แผน / แนวทางการปฏิบัติ / กฎหมาย /กฎระเบียบ / แผนรับมือเหตุการณ์ทางไซเบอร์แห่งชาติ (National Cyber Incident Response Plan) ตามพระราชบัญญัติการรักษาความมั่นคงปลอดภัยไซเบอร์	เรื่อง	6	6	100.00	●
มีบุคลากรไซเบอร์อย่างเพียงพอ สอดรับความต้องการของประเทศ					
4. จำนวนบุคลากรด้านการรักษาความมั่นคงปลอดภัยไซเบอร์ที่ได้รับการพัฒนาศักยภาพ	ราย	400	-	0.00	●
5. บุคลากรที่รับการพัฒนาผ่านเกณฑ์การประเมิน	ร้อยละ	80	-	0.00	●

สำนักนายกรัฐมนตรี

ผลการดำเนินงานตามเป้าหมายการให้บริการ	หน่วยนับ	แผน (ต.ค.64-ก.ย.65)	ผลงาน (ต.ค.64-ก.ย.65)	ร้อยละ	
1. ร้อยละความสำเร็จของการจัดทำนโยบาย/แผน/กฎหมาย/กฎระเบียบ/ประกาศ/มาตรการ/มาตรฐานที่สนับสนุนการรักษาความมั่นคงปลอดภัยไซเบอร์ของประเทศตามแผนปฏิบัติการระยะ 3 ปี ของสำนักงานคณะกรรมการรักษาความมั่นคงปลอดภัยไซเบอร์แห่งชาติ	ร้อยละ	60	60	100.00	●
2. สำนักงานมีความพร้อมเผชิญภัยคุกคามทางไซเบอร์ทุกรูปแบบและทุกระดับความรุนแรง	ร้อยละ	60	50	83.33	●
3. จำนวน นโยบาย / แผน / แนวทางการปฏิบัติ / กฎหมาย กฎระเบียบ / แผนรับมือเหตุการณ์ทางไซเบอร์แห่งชาติ (National Cyber Incident Response Plan) ตามพระราชบัญญัติการรักษาความมั่นคงปลอดภัยไซเบอร์	เรื่อง	6	6	100.00	●
4. บุคลากรที่ได้รับการพัฒนาผ่านเกณฑ์การประเมิน ไม่น้อยกว่า	ร้อยละ	80	-	0.00	●
5. จำนวนผู้เข้าร่วมการอบรมได้เข้ารับการพัฒนาบุคลากรด้านความมั่นคงปลอดภัยไซเบอร์ของประเทศ	ราย	400	-	0.00	●

ปัญหาอุปสรรคด้านการใช้จ่ายงบประมาณ

-

ปัญหาอุปสรรคด้านการดำเนินงาน

1. ภารกิจของ สกมช. ต้องใช้ความเชี่ยวชาญเฉพาะด้าน ซึ่งในประเทศไทยมีผู้รับจ้างด้านการพัฒนาบุคลากรด้านไซเบอร์น้อยรายส่งผลให้มีผู้รับจ้างที่มารับการคัดเลือกจำนวนน้อยรายเช่นเดียวกัน สกมช. จึงต้องมีความละเอียดรอบคอบในการคัดเลือกเพื่อให้ประสิทธิภาพสูงสุด ทำให้มีความล่าช้าในการคัดเลือกผู้รับจ้างการจัดสรร
2. การกำหนดเป้าหมายโครงการมีความเฉพาะและต้องเป็นไปตามมาตฐานสากล ภายใต้ข้อจำกัดของประเทศไทยที่ต้องเร่งพัฒนาบุคลากรด้านไซเบอร์เพื่อให้สามารถปฏิบัติได้จริง ทำให้ต้องใช้ระยะเวลาในการกำหนดหลักสูตรในการพัฒนาบุคลากรด้านไซ
3. การกำหนดขอบเขตการดำเนินงานไม่สอดคล้องกับงบประมาณ ทำให้ไม่มีผู้รับจ้างมายื่นรับจ้างงานและเกิดการล่าช้าในกระบวนการรับจ้างงาน
4. การเปลี่ยนวิธีการจัดจ้างทำให้ใช้ระยะเวลาในการดำเนินงานมากขึ้น

ข้อเสนอแนะ

- ควรมีการพัฒนาบุคลากรของ สกมช. ให้มีความเชี่ยวชาญในภารกิจของหน่วยงานและด้านต่าง ๆ อย่างเป็นระบบ ทั้งด้านเทคนิคเฉพาะการรักษาความมั่นคงปลอดภัยไซเบอร์ การบริหารจัดการงบประมาณ กระบวนการจัดซื้อจัดจ้าง

สำนักนายกรัฐมนตรี

สำนักงานบริหารและพัฒนาองค์ความรู้

งบประมาณรายจ่ายประจำปีงบประมาณ พ.ศ. 2565

วันที่ 1 ตุลาคม 2564 - 30 กันยายน 2565

ภาพรวม			
วงเงิน พ.ร.บ.	252.0244	ลบ.	
แผนฯ (สงป.301)	252.0244	ลบ.	100.00%
เป้าหมายการเบิกจ่าย	234.3827	ลบ.	93.00%
ผลการเบิกจ่าย	252.0244	ลบ.	100.00%
เท่ากับแผน	-	ลบ.	0.00%
สูง/ต่ำกว่า เป้าหมาย ▲	17.6417	ลบ.	7.00%
เป้าหมายการใช้จ่าย	252.0244	ลบ.	100.00%
ก่อหนี้ (PO+เบิกจ่าย)	252.0244	ลบ.	100.00%
เท่ากับแผน	-	ลบ.	0.00%
เท่ากับเป้าหมาย	-	ลบ.	0.00%

รายจ่ายประจำ			
วงเงินรายจ่ายประจำ	227.5826	ลบ.	
แผนฯ (สงป.301)	227.5826	ลบ.	100.00%
เป้าหมายการเบิกจ่าย	223.0309	ลบ.	98.00%
ผลการเบิกจ่าย	227.5826	ลบ.	100.00%
เท่ากับแผน	-	ลบ.	0.00%
สูง/ต่ำกว่า เป้าหมาย ▲	4.5517	ลบ.	2.00%
เป้าหมายการใช้จ่าย	227.5826	ลบ.	100.00%
ก่อหนี้ (PO+เบิกจ่าย)	227.5826	ลบ.	100.00%
เท่ากับแผน	-	ลบ.	0.00%
เท่ากับเป้าหมาย	-	ลบ.	0.00%

รายจ่ายลงทุน			
วงเงินรายจ่ายลงทุน	24.4418	ลบ.	
แผนฯ (สงป.301)	24.4418	ลบ.	100.00%
เป้าหมายการเบิกจ่าย	18.3314	ลบ.	75.00%
ผลการเบิกจ่าย	24.4418	ลบ.	100.00%
เท่ากับแผน	-	ลบ.	0.00%
สูง/ต่ำกว่า เป้าหมาย ▲	6.1105	ลบ.	25.00%
เป้าหมายการใช้จ่าย	24.4418	ลบ.	100.00%
ก่อหนี้ (PO+เบิกจ่าย)	24.4418	ลบ.	100.00%
เท่ากับแผน	-	ลบ.	0.00%
เท่ากับเป้าหมาย	-	ลบ.	0.00%

ผลสัมฤทธิ์หรือประโยชน์ที่จะได้รับจากการใช้จ่ายงบประมาณ

ประเด็นแผนแม่บทฯ : 12. การพัฒนาการเรียนรู้ และ 20. การบริการประชาชน

และประสิทธิภาพภาครัฐ

การบริหารจัดการความรู้ที่พัฒนาทรัพยากรมนุษย์ให้มีทักษะที่หลากหลาย ส่งเสริมการเรียนรู้ตลอดชีวิต ทุกช่วงวัยในสังคมดิจิทัลและลดความเหลื่อมล้ำในการเข้าถึงองค์ความรู้ นำไปสู่การสร้างรายได้และยกระดับคุณภาพชีวิต

	หน่วยนับ	แผน (ต.ค.64-ก.ย.65)	ผลงาน (ต.ค.64-ก.ย.65)	ร้อยละ	
1. มูลค่าเพิ่มทางเศรษฐกิจและสังคมจากการดำเนินงาน (ไม่ต่ำกว่า)	ล้านบาท	2,000	16,690	834.50	●
2. ประชาชนและเยาวชนที่เข้ามาใช้บริการจากแหล่งเรียนรู้ต้นแบบและแหล่งเรียนรู้เครือข่ายที่ได้รับการพัฒนา มีความพึงพอใจ มีทักษะที่หลากหลาย และสามารถนำความรู้ไปใช้ประโยชน์ได้	ร้อยละ	85	93.37	109.85	●
3. ประชาชนที่เข้าถึงและใช้ประโยชน์จากการได้รับองค์ความรู้ที่เป็นนวัตกรรมการเรียนรู้ตามแนวโน้มของโลก สามารถนำไปต่อยอดใช้ประโยชน์เพื่อพัฒนาคุณภาพชีวิตและอาชีพได้มากขึ้น	ร้อยละ	85	93.37	109.85	●

ผลการดำเนินงานตามเป้าหมายการให้บริการ	หน่วยนับ	แผน (ต.ค.64-ก.ย.65)	ผลงาน (ต.ค.64-ก.ย.65)	ร้อยละ	
1. จำนวนต้นแบบแหล่งเรียนรู้	แห่ง	2	2	100.00	●
2. จำนวนประชาชนที่เข้ามาใช้บริการแหล่งเรียนรู้	คน	250,000	332,040	132.82	●
3. ประชาชนสามารถเข้าถึงองค์ความรู้เพื่อพัฒนาศักยภาพและเรียนรู้ได้ด้วยตนเองอย่างมีคุณภาพ ผ่านสื่อออฟไลน์และสื่อออนไลน์	ครั้ง	41,050,000	103,983,308	253.31	●
4. ประชาชนได้ใช้บริการจากแหล่งเรียนรู้เครือข่าย ไม่น้อยกว่า	คน	750,000	894,373	119.25	●

สำนักนายกรัฐมนตรี

ผลการดำเนินงานตามเป้าหมายการให้บริการ	หน่วยนับ	แผน (ต.ค.64-ก.ย.65)	ผลงาน (ต.ค.64-ก.ย.65)	ร้อยละ	
5. ร่วมมือและพัฒนาแหล่งเรียนรู้เครือข่าย	แห่ง	56	56	100.00	●
6. จำนวนผู้ที่ได้รับการอบรมพัฒนาศักยภาพ	คน	1,100	4,269	388.09	●
7. ผู้ที่เข้าร่วมกิจกรรมการเรียนรู้	คน	31,500	81,330	258.19	●
8. จำนวนองค์ความรู้/นวัตกรรม	เรื่อง	10	18	180.00	●
9. มูลค่าทางเศรษฐกิจและสังคมจากการดำเนินงานให้บริการความรู้	ล้านบาท	2,000	16,690	834.50	●
10. ความพึงพอใจของประชาชนที่เข้ามาใช้บริการในแหล่งเรียนรู้	ร้อยละ	85	93	109.85	●

ปัญหาอุปสรรคด้านการใช้จ่ายงบประมาณ

-

ปัญหาอุปสรรคด้านการดำเนินงาน

- การดำเนินงานในปีงบประมาณ 2565 ช่วงครึ่งปีแรก ยังมีปัญหาสถานการณ์การแพร่ระบาดไวรัสโคโรน่า (COVID-19) ส่งผลให้การลงพื้นที่และการจัดอบรมเชิงปฏิบัติการต่าง ๆ ยังไม่สามารถดำเนินการได้มากนัก ซึ่งหน่วยงานก็มีการปรับเปลี่ยนวิธีการเป็นจัดการในรูปแบบออนไลน์แทน รวมถึงส่วนบริการก็ต้องมีการจำกัดจำนวนผู้เข้าใช้บริการในพื้นที่ จึงทำให้จำนวนผู้เข้าใช้บริการยังน้อยอยู่ แต่ก็สามารถดำเนินการได้ตามตัวชี้วัดที่ได้กำหนดไว้

ข้อเสนอแนะ

-

สำนักนายกรัฐมนตรี

สำนักงานพัฒนาพิงคนคร

งบประมาณรายจ่ายประจำปีงบประมาณ พ.ศ. 2565

วันที่ 1 ตุลาคม 2564 - 30 กันยายน 2565

ภาพรวม			
วงเงิน พ.ร.บ.	106.3152	ลบ.	
แผนฯ (สงป.301)	106.3152	ลบ.	100.00%
เป้าหมายการเบิกจ่าย	98.8731	ลบ.	93.00%
ผลการเบิกจ่าย	106.3152	ลบ.	100.00%
เท่ากับแผน	-	ลบ.	0.00%
สูง/ต่ำกว่า เป้าหมาย ▲	7.4421	ลบ.	7.00%
เป้าหมายการใช้จ่าย	106.3152	ลบ.	100.00%
ก่อหนี้ (PO+เบิกจ่าย)	106.3152	ลบ.	100.00%
เท่ากับแผน	-	ลบ.	0.00%
เท่ากับเป้าหมาย	-	ลบ.	0.00%

รายจ่ายประจำ			
วงเงินรายจ่ายประจำ	106.3152	ลบ.	
แผนฯ (สงป.301)	106.3152	ลบ.	100.00%
เป้าหมายการเบิกจ่าย	104.1889	ลบ.	98.00%
ผลการเบิกจ่าย	106.3152	ลบ.	100.00%
เท่ากับแผน	-	ลบ.	0.00%
สูง/ต่ำกว่า เป้าหมาย ▲	2.1263	ลบ.	2.00%
เป้าหมายการใช้จ่าย	106.3152	ลบ.	100.00%
ก่อหนี้ (PO+เบิกจ่าย)	106.3152	ลบ.	100.00%
เท่ากับแผน	-	ลบ.	0.00%
เท่ากับเป้าหมาย	-	ลบ.	0.00%

รายจ่ายลงทุน			
วงเงินรายจ่ายลงทุน	535.8834	ลบ.	
แผนฯ (สงป.301)	535.8834	ลบ.	100.00%
เป้าหมายการเบิกจ่าย	498.3716	ลบ.	93.00%
ผลการเบิกจ่าย	504.6898	ลบ.	94.18%
สูง/ต่ำกว่า แผน ▼	-31.1936	ลบ.	-5.82%
สูง/ต่ำกว่า เป้าหมาย ▲	6.3182	ลบ.	1.18%
เป้าหมายการใช้จ่าย	535.8834	ลบ.	100.00%
ก่อหนี้ (PO+เบิกจ่าย)	544.4429	ลบ.	101.60%
สูง/ต่ำกว่า แผน ▲	8.5595	ลบ.	1.60%
สูง/ต่ำกว่า เป้าหมาย ▲	8.5595	ลบ.	1.60%

ผลสัมฤทธิ์หรือประโยชน์ที่จะได้รับจากการใช้จ่ายงบประมาณ

ประเด็นแผนแม่บทฯ : 6. พื้นที่และเมืองน่าอยู่อัจฉริยะ

สนับสนุนการสร้างรายได้เพิ่มจากการท่องเที่ยวในพื้นที่ภาคเหนือตอนบน

	หน่วยนับ	แผน (ต.ค.64-ก.ย.65)	ผลงาน (ต.ค.64-ก.ย.65)	ร้อยละ	
1. Economic Impact ต่อพื้นที่เป้าหมายไม่น้อยกว่าค่าเป้าหมาย	ล้านบาท	820.57	733.48	89.39	●

เกิดการขับเคลื่อนการบริหารจัดการสำนักงานให้สามารถบรรลุเป้าหมายตามพันธกิจ

2. ระดับความสำเร็จของการดำเนินงานตามแผนปฏิบัติงานประจำปี	ร้อยละ	80	100	125.00	●

ผลการดำเนินงานตามเป้าหมายการให้บริการ

	หน่วยนับ	แผน (ต.ค.64-ก.ย.65)	ผลงาน (ต.ค.64-ก.ย.65)	ร้อยละ	
1. รายได้ของเชียงใหม่ไนท์ซาฟารีเป็นไปตามเป้าหมาย	ล้านบาท	60	43.2750	72.13	●
2. จำนวนนักท่องเที่ยวของเชียงใหม่ไนท์ซาฟารี เป็นไปตามเป้าหมาย	ล้านบาท	170,500	180,184	105.68	●

ปัญหาอุปสรรคด้านการใช้จ่ายงบประมาณ

- กรณีเกิดการอุทธรณ์เกี่ยวกับการจัดซื้อจัดจ้าง ต้องรอการผลการพิจารณาการอุทธรณ์ซึ่งมีกระบวนการที่ล่าช้า เนื่องจากจะต้องรอคำวินิจฉัยของคณะกรรมการพิจารณาอุทธรณ์และข้อร้องเรียน ส่งผลให้กระบวนการจัดซื้อจัดจ้างเกิดความล่าช้า จึงไม่สามารถเบิกจ่ายได้ทันในปีงบประมาณ ทำให้ต้องมีการกันเงินไว้เบิกเหลื่อมปี

ปัญหาอุปสรรคด้านการดำเนินงาน

1. รายการก่อสร้างบางรายการมีความจำเป็นต้องเปลี่ยนแปลงแบบรูปรายการจากเดิมที่ได้รับงบประมาณ เพื่อให้เหมาะสมกับสภาพของพื้นที่ก่อสร้าง ทำให้ไม่สามารถดำเนินการจัดจ้างก่อสร้างได้ทันที ทำให้การดำเนินงานเกิดความล่าช้าจากแผนเดิมที่
2. การกำหนด TOR และราคากลาง พบว่าคณะกรรมการพัสดุใช้เวลาในการดำเนินงานค่อนข้างนาน บางรายการมีการประกาศจัดซื้อจัดจ้างแล้ว แต่ไม่มีผู้มายื่นเสนอราคา จึงต้องดำเนินการเริ่มขั้นตอนจัดซื้อจัดจ้างใหม่อีกครั้ง ส่งผลต่อระยะเวลาการจัดซื้อจัดจ้างที่ล่าช้าออกไป

สำนักนายกรัฐมนตรี

ข้อเสนอแนะ

1. ทบทวนแผนงบประมาณรายจ่ายประจำปี โดยปรับเปลี่ยนกิจกรรมและ/หรือปรับลดวงเงินงบประมาณ รวมทั้งการพิจารณาเปลี่ยนแปลงรายการและวงเงินงบประมาณเพื่อไปดำเนินการในรายการที่จำเป็นอื่นและมีความจำเป็นและมีความพร้อมเพื่อให้สอดคล้องกับสถานการณ์ปัจจุบัน
2. การดำเนินการตามขั้นตอนกระบวนการจัดซื้อจัดจ้างต้องจัดทำและตรวจสอบรายละเอียดเอกสารให้ถูกต้องครบถ้วน และมีความรอบคอบยิ่งขึ้น
3. กรณีงานจัดซื้อจัดจ้างที่มีความซับซ้อน ควรมีการแต่งตั้งบุคคลภายนอกที่เป็นผู้ชำนาญการหรือผู้ทรงคุณวุฒิเกี่ยวกับงานซื้อหรือจ้างนั้น ๆ ร่วมเป็นกรรมการ

สำนักนายกรัฐมนตรี

สำนักงานพัฒนารัฐบาลดิจิทัล

งบประมาณรายจ่ายประจำปีงบประมาณ พ.ศ. 2565

วันที่ 1 ตุลาคม 2564 - 30 กันยายน 2565

ภาพรวม			
วงเงิน พ.ร.บ.	655.9545	ลบ.	
แผนฯ (สงป.301)	655.9545	ลบ.	100.00%
เป้าหมายการเบิกจ่าย	610.0377	ลบ.	93.00%
ผลการเบิกจ่าย	655.9545	ลบ.	100.00%
เท่ากับแผน	-	ลบ.	0.00%
สูง/ต่ำกว่า เป้าหมาย ▲	45.9168	ลบ.	7.00%
เป้าหมายการใช้จ่าย	655.9545	ลบ.	100.00%
ก่อหนี้ (PO+เบิกจ่าย)	655.9545	ลบ.	100.00%
เท่ากับแผน	-	ลบ.	0.00%
เท่ากับเป้าหมาย	-	ลบ.	0.00%

รายจ่ายประจำ			
วงเงินรายจ่ายประจำ	599.1741	ลบ.	
แผนฯ (สงป.301)	599.1741	ลบ.	100.00%
เป้าหมายการเบิกจ่าย	587.1906	ลบ.	98.00%
ผลการเบิกจ่าย	599.1741	ลบ.	100.00%
เท่ากับแผน	-	ลบ.	0.00%
สูง/ต่ำกว่า เป้าหมาย ▲	11.9835	ลบ.	2.00%
เป้าหมายการใช้จ่าย	599.1741	ลบ.	100.00%
ก่อหนี้ (PO+เบิกจ่าย)	599.1741	ลบ.	100.00%
เท่ากับแผน	-	ลบ.	0.00%
เท่ากับเป้าหมาย	-	ลบ.	0.00%

รายจ่ายลงทุน			
วงเงินรายจ่ายลงทุน	56.7804	ลบ.	
แผนฯ (สงป.301)	56.7804	ลบ.	100.00%
เป้าหมายการเบิกจ่าย	42.5853	ลบ.	75.00%
ผลการเบิกจ่าย	56.7804	ลบ.	100.00%
เท่ากับแผน	-	ลบ.	0.00%
สูง/ต่ำกว่า เป้าหมาย ▲	14.1951	ลบ.	25.00%
เป้าหมายการใช้จ่าย	56.7804	ลบ.	100.00%
ก่อหนี้ (PO+เบิกจ่าย)	56.7804	ลบ.	100.00%
เท่ากับแผน	-	ลบ.	0.00%
เท่ากับเป้าหมาย	-	ลบ.	0.00%

ผลสัมฤทธิ์หรือประโยชน์ที่จะได้รับจากการใช้จ่ายงบประมาณ

ประเด็นแผนแม่บทฯ : 20. การบริการประชาชนและประสิทธิภาพภาครัฐ

สร้างความคุ้มค่าในการเพิ่มประสิทธิภาพในการบริการภาครัฐได้ 3 เท่า ใน 3 ปี

	หน่วยนับ	แผน (ต.ค.64-ก.ย.65)	ผลงาน (ต.ค.64-ก.ย.65)	ร้อยละ	
1. จำนวนระบบกลางด้านกฎหมาย	ระบบ	1	1	100.00	●
2. จำนวนข้อเสนอแนะเชิงนโยบายเพื่อยกระดับการพัฒนารัฐบาลดิจิทัล	เรื่อง	1	2	200.00	●
3. จำนวนบุคลากรภาครัฐที่ผ่านการอบรมจากสถาบันพัฒนาบุคลากรด้านดิจิทัลภาครัฐ (TDGA)	คน	6,000	678,248	11,304.13	●
4. จำนวนการเชื่อมโยงหน่วยงาน / ระบบสำคัญ ด้วย DG Links	หน่วยงาน	70	115	164.29	●
5. จำนวนหน่วยงานภาครัฐที่มีการเชื่อมโยงกันผ่านเครือข่ายสื่อสารภาครัฐ	หน่วยงาน	2,400	3,134	130.58	●
6. จำนวนบัญชีรายชื่อการใช้งานระบบจดหมายอิเล็กทรอนิกส์กลางเพื่อการสื่อสารในภาครัฐ (MailGoThai)	บัญชีรายชื่อ	103,000	246,908	239.72	●
7. จำนวนบัญชีรายชื่อการใช้บริการระบบสารบรรณกลางอิเล็กทรอนิกส์สำหรับหน่วยงานภาครัฐ (Saraban as a Service)	บัญชีรายชื่อ	3,000	4,867	162.23	●
8. จำนวนบัญชีรายชื่อการใช้ระบบประชุมทางไกลผ่านเครือข่ายภาครัฐ (Conference as a Service)	บัญชีรายชื่อ	1,000	1,550	155.00	●
9. จำนวนเจ้าหน้าที่ของสำนักงานที่ได้รับการพัฒนาตามแผน	คน	75	373	497.33	●
10. จำนวนระบบบริการแบบแบ่งปันที่สนับสนุนกระบวนการแก้ไขปัญหาเด็กเปราะบางในสังคมไทย	ระบบ	1	1	100.00	●
11. จำนวนมาตรฐาน ข้อกำหนด หลักเกณฑ์ แนวทาง แนวปฏิบัติ หรือคู่มือสำหรับการพัฒนารัฐบาลดิจิทัล	เรื่อง	1	4	400.00	●

สำนักนายกรัฐมนตรี

	หน่วยนับ	แผน (ต.ค.64-ก.ย.65)	ผลงาน (ต.ค.64-ก.ย.65)	ร้อยละ	
ผลสัมฤทธิ์หรือประโยชน์ที่จะได้รับจากการใช้จ่ายงบประมาณ					
12. จำนวนชุดข้อมูลที่สามารถเชื่อมโยงข้อมูลได้อย่างต่อเนื่อง	ชุดข้อมูล	25	48	192.00	●
13. ชุดข้อมูลสำคัญตามยุทธศาสตร์ประเทศบนศูนย์กลางข้อมูลเปิดภาครัฐ	ชุดข้อมูล	2	13	650.00	●
14. สามารถดำเนินการตรวจสอบ (Scan) ช่องโหว่ที่อาจเป็นอันตรายต่อระบบได้	เครื่อง (Server)	2,500	3,728	149.12	●
15. สนับสนุนการดำเนินงานตามภารกิจเพื่อขับเคลื่อนรัฐบาลดิจิทัล ไม่น้อยกว่า	ด้าน	2	2	100.00	●
ผลการดำเนินงานตามเป้าหมายการให้บริการ	**หน่วยนับ**	**แผน (ต.ค.64-ก.ย.65)**	**ผลงาน (ต.ค.64-ก.ย.65)**	**ร้อยละ**	
1. สนับสนุนการดำเนินงานตามภารกิจ เพื่อขับเคลื่อนรัฐบาลดิจิทัล ไม่น้อยกว่า	ด้าน	2	2	100.00	●
2. จำนวนระบบกลางด้านกฎหมาย	ระบบ	1	1	100.00	●
3. จำนวนบัญชีรายชื่อการใช้งานระบบจดหมายอิเล็กทรอนิกส์กลางเพื่อการสื่อสารในภาครัฐ (MailGoThai)	บัญชีรายชื่อ	103,000	246,908	239.72	●
4. จำนวนบัญชีรายชื่อการใช้บริการระบบสารบรรณกลางอิเล็กทรอนิกส์สำหรับหน่วยงานภาครัฐ (Saraban as a Service)	บัญชีรายชื่อ	3,000	4,867	162.23	●
5. จำนวนบัญชีรายชื่อการใช้ระบบประชุมทางไกลผ่านเครือข่ายภาครัฐ (Conference as a Service)	บัญชีรายชื่อ	1,000	1,550	155.00	●
6. ชุดข้อมูลสำคัญตามยุทธศาสตร์ประเทศบนศูนย์กลางข้อมูลเปิดภาครัฐ	ชุดข้อมูล	2	13	650.00	●
7. จำนวนระบบบริการแบบแบ่งปันที่สนับสนุนกระบวนการแก้ไขปัญหาเด็กเปราะบางในสังคมไทย	ระบบ	1	1	100.00	●
8. จำนวนชุดข้อมูลที่สามารถเชื่อมโยงข้อมูลได้อย่างต่อเนื่อง	ชุดข้อมูล	25	48	192.00	●
9. จำนวนการเชื่อมโยงหน่วยงาน/ระบบสำคัญด้วย DG Links	หน่วยงาน	70	115	164.29	●
10. จำนวนหน่วยงานภาครัฐที่มีการเชื่อมโยงกันผ่านเครือข่ายสื่อสารภาครัฐ	หน่วยงาน	2,400	3,134	130.58	●
11. จำนวนบุคลากรภาครัฐที่ผ่านการอบรมจากสถาบันพัฒนาบุคลากรด้านดิจิทัลภาครัฐ (TDGA)	คน	6,000	678,248	11,304.13	●
12. จำนวนเจ้าหน้าที่ของสำนักงานที่ได้รับการพัฒนาตามแผน	คน	75	373	497.33	●
13. จำนวนข้อเสนอแนะเชิงนโยบายเพื่อยกระดับความพร้อมรัฐบาลดิจิทัล	เรื่อง	1	2	200.00	●
14. จำนวนมาตรฐาน ข้อกำหนด หลักเกณฑ์ แนวทาง แนวปฏิบัติ หรือคู่มือสำหรับการพัฒนารัฐบาลดิจิทัล	เรื่อง	1	4	400.00	●
15. สามารถดำเนินการตรวจสอบ (Scan) ช่องโหว่ที่อาจเป็นอันตรายต่อระบบได้	เครื่อง (Server)	2,500	3,728	149.12	●

สำนักนายกรัฐมนตรี

ปัญหาอุปสรรคด้านการใช้จ่ายงบประมาณ

-

ปัญหาอุปสรรคด้านการดำเนินงาน

-

ข้อเสนอแนะ

-

สำนักนายกรัฐมนตรี

สำนักงานส่งเสริมการจัดประชุมและนิทรรศการ

งบประมาณรายจ่ายประจำปีงบประมาณ พ.ศ. 2565

วันที่ 1 ตุลาคม 2564 - 30 กันยายน 2565

ภาพรวม			
วงเงิน พ.ร.บ.	594.0913	ลบ.	
แผนฯ (สงป.301)	594.0913	ลบ.	100.00%
เป้าหมายการเบิกจ่าย	552.5049	ลบ.	93.00%
ผลการเบิกจ่าย	594.0913	ลบ.	100.00%
เท่ากับแผน	-	ลบ.	-
สูง/ต่ำกว่า เป้าหมาย ▲	41.5864	ลบ.	7.00%
เป้าหมายการใช้จ่าย	594.0913	ลบ.	100.00%
ก่อหนี้ (PO+เบิกจ่าย)	594.0913	ลบ.	100.00%
เท่ากับแผน	-	ลบ.	-
เท่ากับเป้าหมาย	-	ลบ.	-

รายจ่ายประจำ			
วงเงินรายจ่ายประจำ	594.0913	ลบ.	
แผนฯ (สงป.301)	594.0913	ลบ.	100.00%
เป้าหมายการเบิกจ่าย	582.2095	ลบ.	98.00%
ผลการเบิกจ่าย	594.0913	ลบ.	100.00%
เท่ากับแผน	-	ลบ.	0.00%
สูง/ต่ำกว่า เป้าหมาย ▲	11.8818	ลบ.	2.00%
เป้าหมายการใช้จ่าย	594.0913	ลบ.	100.00%
ก่อหนี้ (PO+เบิกจ่าย)	594.0913	ลบ.	100.00%
เท่ากับแผน	-	ลบ.	0.00%
เท่ากับเป้าหมาย	-	ลบ.	0.00%

รายจ่ายลงทุน			
วงเงินรายจ่ายลงทุน	252.0244	ลบ.	
แผนฯ (สงป.301)	252.0244	ลบ.	100.00%
เป้าหมายการเบิกจ่าย	234.3827	ลบ.	93.00%
ผลการเบิกจ่าย	252.0244	ลบ.	100.00%
เท่ากับแผน	-	ลบ.	-
สูง/ต่ำกว่า เป้าหมาย ▲	17.6417	ลบ.	7.00%
เป้าหมายการใช้จ่าย	252.0244	ลบ.	100.00%
ก่อหนี้ (PO+เบิกจ่าย)	252.0244	ลบ.	100.00%
เท่ากับแผน	-	ลบ.	-
เท่ากับเป้าหมาย	-	ลบ.	-

ประเด็นแผนแม่บทฯ : 5. การท่องเที่ยว 6. พื้นที่และเมืองน่าอยู่อัจฉริยะ และ 9. เขตเศรษฐกิจพิเศษ

ผลสัมฤทธิ์หรือประโยชน์ที่จะได้รับจากการใช้จ่ายงบประมาณ

สร้างรายได้ให้กับประเทศและกระจายรายได้ให้กับกลุ่มธุรกิจที่เกี่ยวข้องตั้งแต่เจ้าของธุรกิจจนถึงชุมชนท้องถิ่น

	หน่วยนับ	แผน (ต.ค.64-ก.ย.65)	ผลงาน (ต.ค.64-ก.ย.65)	ร้อยละ	
การกระจายรายได้ที่เกิดจากอุตสาหกรรมไมซ์สู่เศรษฐกิจของประเทศไทย	ร้อยละ (เพิ่มขึ้นจาก ปี 64)	3	93.28	3,109.33	●

ผลการดำเนินงานตามเป้าหมายการให้บริการ

	หน่วยนับ	แผน (ต.ค.64-ก.ย.65)	ผลงาน (ต.ค.64-ก.ย.65)	ร้อยละ	
1. รายได้จากการใช้จ่ายของนักเดินทางธุรกิจกลุ่ม MICE เพิ่มขึ้นจากปี 2564	ร้อยละ	5	100	2,000.00	●
2. ความพึงพอใจต่อการให้บริการของ สสปน.	ร้อยละ	80	91.43	114.29	●

ปัญหาอุปสรรคด้านการใช้จ่ายงบประมาณ

-

ปัญหาอุปสรรคด้านการดำเนินงาน

-

สำนักนายกรัฐมนตรี

ข้อเสนอแนะ

- ในปีงบประมาณ 2565 อุตสาหกรรมไมซ์ของไทยฟื้นตัวจากสถานการณ์ระบาดโควิด-19 ตั้งแต่ไตรมาสที่ 3 และเมื่อรัฐบาลมีการผ่อนคลายมาตรการต่าง ๆ ส่งผลให้นักเดินทางไมซ์นานาชาติกลับเข้ามาสู่ประเทศไทยเป็นจำนวนมาก เมื่อเทียบกับปี 2564 ส่งผลให้ผลการดำเนินงานในปีงบประมาณ 2565 สูงกว่าที่คาดการณ์ไว้ โดยเมื่อสิ้นปีงบประมาณ 2565 มีนักเดินทางไมซ์รวมทั้งหมด 4,773,421 คน (นักเดินทางไมซ์ในประเทศ 4,436,422 คน นักเดินทางไมซ์นานาชาติ 336,999 คน) นอกจากนี้ นักเดินทางไมซ์ยังสร้างรายได้ให้แก่ประเทศรวมมูลค่า 34,102 ลบ. เป็นรายได้จากนักเดินทางไมซ์ภายในประเทศ 14,663 ลบ. และรายได้จากนักเดินทางไมซ์นานาชาติ 19,439 ลบ. ตามลำดับ ก่อให้เกิดผลกระทบต่อระบบเศรษฐกิจ คิดเป็นมูลค่าทั้งสิ้น 64,228 ลบ. สร้างมูลค่าเพิ่มให้แก่ระบบเศรษฐกิจของประเทศไทย มูลค่าทั้งสิ้น 60,518 ลบ. ก่อให้เกิดการจ้างงานตลอดทั้งปี 88,245 ตำแหน่ง และสร้างรายได้ทางด้านภาษีแก่ภาครัฐเป็นมูลค่า 4,237 ลบ.

สำนักนายกรัฐมนตรี

สำนักงานส่งเสริมเศรษฐกิจสร้างสรรค์

งบประมาณรายจ่ายประจำปีงบประมาณ พ.ศ. 2565

วันที่ 1 ตุลาคม 2564 - 30 กันยายน 2565

ภาพรวม			
วงเงิน พ.ร.บ.	309.7165	ลบ.	
แผนฯ (สงป.301)	309.7165	ลบ.	100.00%
เป้าหมายการเบิกจ่าย	288.0363	ลบ.	93.00%
ผลการเบิกจ่าย	309.7165	ลบ.	100.00%
เท่ากับแผน	-	ลบ.	-
สูง/ต่ำกว่า เป้าหมาย ▲	21.6802	ลบ.	7.00%
เป้าหมายการใช้จ่าย	309.7165	ลบ.	100.00%
ก่อหนี้ (PO+เบิกจ่าย)	309.7165	ลบ.	100.00%
เท่ากับแผน	-	ลบ.	-
เท่ากับเป้าหมาย	-	ลบ.	-

รายจ่ายประจำ			
วงเงินรายจ่ายประจำ	246.0767	ลบ.	
แผนฯ (สงป.301)	246.0767	ลบ.	100.00%
เป้าหมายการเบิกจ่าย	241.1552	ลบ.	98.00%
ผลการเบิกจ่าย	246.0767	ลบ.	100.00%
เท่ากับแผน	-	ลบ.	-
สูง/ต่ำกว่า เป้าหมาย ▲	4.9215	ลบ.	2.00%
เป้าหมายการใช้จ่าย	246.0767	ลบ.	100.00%
ก่อหนี้ (PO+เบิกจ่าย)	246.0767	ลบ.	100.00%
เท่ากับแผน	-	ลบ.	-
เท่ากับเป้าหมาย	-	ลบ.	-

รายจ่ายลงทุน			
วงเงินรายจ่ายลงทุน	63.6398	ลบ.	
แผนฯ (สงป.301)	63.6398	ลบ.	100.00%
เป้าหมายการเบิกจ่าย	47.7299	ลบ.	75.00%
ผลการเบิกจ่าย	63.6398	ลบ.	100.00%
เท่ากับแผน	-	ลบ.	-
สูง/ต่ำกว่า เป้าหมาย ▲	15.9100	ลบ.	25.00%
เป้าหมายการใช้จ่าย	63.6398	ลบ.	100.00%
ก่อหนี้ (PO+เบิกจ่าย)	63.6398	ลบ.	100.00%
เท่ากับแผน	-	ลบ.	-
เท่ากับเป้าหมาย	-	ลบ.	-

ผลสัมฤทธิ์หรือประโยชน์ที่จะได้รับจากการใช้จ่ายงบประมาณ

ประเด็นแผนแม่บทฯ : 6. พื้นที่และเมืองน่าอยู่อัจฉริยะ และ 8. ผู้ประกอบการและวิสาหกิจขนาดกลางและขนาดย่อมยุคใหม่

ผู้ประกอบการอุตสาหกรรมสร้างสรรค์มีรายได้เพิ่มขึ้น

	หน่วยนับ	แผน (ต.ค.64-ก.ย.65)	ผลงาน (ต.ค.64-ก.ย.65)	ร้อยละ	
SME ธุรกิจสร้างสรรค์ และผู้ประกอบการรายใหม่ รายได้เฉลี่ยเพิ่มขึ้น	ร้อยละ	26	29.88	114.92	●

ผลการดำเนินงานตามเป้าหมายการให้บริการ

	หน่วยนับ	แผน (ต.ค.64-ก.ย.65)	ผลงาน (ต.ค.64-ก.ย.65)	ร้อยละ	
1. จำนวนฐานข้อมูลอุตสาหกรรมสร้างสรรค์รายสาขา (ยอดสะสม)	สาขา	3	4	133.33	●
2. จำนวนพื้นที่ที่ได้รับการส่งเสริม/พัฒนาให้เป็นย่านเศรษฐกิจสร้างสรรค์เพิ่มขึ้น (ยอดสะสม)	แห่ง	8	8	100.00	●
3. จำนวนผู้ประกอบการที่ได้รับการพัฒนาศักยภาพและนำความรู้ไปพัฒนาธุรกิจ	ราย	6,500	6,668	102.58	●
4. จำนวนแหล่งบ่มเพาะธุรกิจสร้างสรรค์ทั้งในเชิงกายภาพและดิจิทัลแพลตฟอร์มเพิ่มขึ้น	แห่ง	5	8	160.00	●
5. จำนวนผู้ใช้บริการแหล่งบ่มเพาะธุรกิจสร้างสรรค์ทั้งส่วนกลางและส่วนภูมิภาค	ราย	200,000	386,552	193.28	●
6. จำนวนผู้ประกอบการ SME ธุรกิจสร้างสรรค์ วิสาหกิจเริ่มต้นและผู้ประกอบการใหม่มีรายได้เฉลี่ยเพิ่มขึ้นภายหลังได้รับการพัฒนาศักยภาพและนำความรู้ไปพัฒนาธุรกิจ	ร้อยละ	26	29.88	114.92	●
7. ผู้รับบริการที่ได้รับประโยชน์และความพึงพอใจจากแหล่งบ่มเพาะธุรกิจสร้างสรรค์ทั้งเชิงพื้นที่และดิจิทัลแพลตฟอร์ม	ร้อยละ	80	86.40	108.00	●

สำนักนายกรัฐมนตรี

ปัญหาอุปสรรคด้านการใช้จ่ายงบประมาณ

-

ปัญหาอุปสรรคด้านการดำเนินงาน

-

ข้อเสนอแนะ

-

สำนักนายกรัฐมนตรี

สำนักงานส่งเสริมวิสาหกิจขนาดกลางและขนาดย่อม

งบประมาณรายจ่ายประจำปีงบประมาณ พ.ศ. 2565

วันที่ 1 ตุลาคม 2564 - 30 กันยายน 2565

ภาพรวม			
วงเงิน พ.ร.บ.	579.1901	ลบ.	
แผนฯ (สงป.301)	579.1901	ลบ.	100.00%
เป้าหมายการเบิกจ่าย	538.6468	ลบ.	93.00%
ผลการเบิกจ่าย	579.1901	ลบ.	100.00%
เท่ากับแผน	-	ลบ.	-
สูง/ต่ำกว่า เป้าหมาย ▲	40.5433	ลบ.	7.00%
เป้าหมายการใช้จ่าย	579.1901	ลบ.	100.00%
ก่อหนี้ (PO+เบิกจ่าย)	579.1901	ลบ.	100.00%
เท่ากับแผน	-	ลบ.	-
เท่ากับเป้าหมาย	-	ลบ.	-

รายจ่ายประจำ			
วงเงินรายจ่ายประจำ	579.1901	ลบ.	
แผนฯ (สงป.301)	579.1901	ลบ.	100.00%
เป้าหมายการเบิกจ่าย	567.6063	ลบ.	98.00%
ผลการเบิกจ่าย	579.1901	ลบ.	100.00%
เท่ากับแผน	-	ลบ.	-
สูง/ต่ำกว่า เป้าหมาย ▲	11.5838	ลบ.	2.00%
เป้าหมายการใช้จ่าย	579.1901	ลบ.	100.00%
ก่อหนี้ (PO+เบิกจ่าย)	579.1901	ลบ.	100.00%
เท่ากับแผน	-	ลบ.	-
เท่ากับเป้าหมาย	-	ลบ.	-

รายจ่ายลงทุน			
วงเงินรายจ่ายลงทุน	-	ลบ.	
แผนฯ (สงป.301)	-	ลบ.	-
เป้าหมายการเบิกจ่าย	-	ลบ.	-
ผลการเบิกจ่าย	-	ลบ.	-
เท่ากับแผน	-	ลบ.	-
สูง/ต่ำกว่า เป้าหมาย ▲	-	ลบ.	-
เป้าหมายการใช้จ่าย	-	ลบ.	-
ก่อหนี้ (PO+เบิกจ่าย)	-	ลบ.	-
เท่ากับแผน	-	ลบ.	-
เท่ากับเป้าหมาย	-	ลบ.	-

	หน่วยนับ	แผน (ต.ค.64-ก.ย.65)	ผลงาน (ต.ค.64-ก.ย.65)	ร้อยละ	
ผลสัมฤทธิ์หรือประโยชน์ที่จะได้รับจากการใช้จ่ายงบประมาณ					
ประเด็นแผนแม่บทฯ : 8. ผู้ประกอบการและวิสาหกิจขนาดกลาง และขนาดย่อมยุคใหม่					
ผู้ประกอบการวิสาหกิจขนาดกลางและขนาดย่อม ผู้เริ่มต้นธุรกิจ ที่ได้รับการพัฒนาศักยภาพในการประกอบธุรกิจสามารถลดต้นทุน เพิ่มมูลค่าให้กับสินค้า/บริการ					
ผู้ประกอบการวิสาหกิจขนาดกลางและขนาดย่อม หรือผู้เริ่มต้นธุรกิจ สามารถลดต้นทุน เพิ่มมูลค่าให้กับสินค้า/บริการ สร้างมูลค่าทางเศรษฐกิจเพิ่มขึ้น	ล้านบาท	1,071.0000	1,123.4006	104.89	●
ผลการดำเนินงานตามเป้าหมายการให้บริการ	**หน่วยนับ**	**แผน (ต.ค.64-ก.ย.65)**	**ผลงาน (ต.ค.64-ก.ย.65)**	**ร้อยละ**	
1. จำนวนปัจจัยเอื้อที่สนับสนุนให้แก่ผู้ประกอบการ	เรื่อง/ระบบ	33/5	39/5	118.18 / 100	●
2. จำนวนผู้ประกอบการและวิสาหกิจขนาดกลางและขนาดย่อมได้รับบริการคำปรึกษา องค์ความรู้และข้อมูลด้านต่างๆ	ราย/เรื่อง/ระบบ	283,450/2/4	853,963/2/4	301.27 / 100 / 100	●
3. จำนวนวิสาหกิจเริ่มต้นได้รับการส่งเสริมและพัฒนาอาชีพ	ราย	50	53	106.00	●
4. จำนวนวิสาหกิจรายย่อยได้รับการพัฒนาให้ประกอบธุรกิจอย่างมืออาชีพ	ราย	1,530	1,948	127.32	●
5. จำนวนวิสาหกิจขนาดกลางและขนาดย่อมได้รับการพัฒนาให้ก้าวสู่ธุรกิจสมัยใหม่	ราย	70	76	108.57	●
6. จำนวนผู้ประกอบการได้รับการพัฒนาเป็นต้นแบบ	ราย/เรื่อง	2,060/1	2,113/1	102.57 / 100	●
7. จำนวนผู้ประกอบการที่ได้รับการส่งเสริมมุ่งเป้า	ราย	3,200	3,276	102.38	●

สำนักนายกรัฐมนตรี

ปัญหาอุปสรรคด้านการใช้จ่ายงบประมาณ

-

ปัญหาอุปสรรคด้านการดำเนินงาน

- เนื่องจากสถานการณ์การแพร่ระบาดของโรคติดเชื้อไวรัสโคโรนา 2019 (COVID - 19) เกิดขึ้นระลอกใหม่ในปี 2564 ทำให้รัฐบาลได้ออกมาตรการเว้นระยะห่างทางสังคม (Social Distancing) มีผลทำให้การดำเนินงานส่งเสริมผู้ประกอบการ MSME ไม่เป็นไปตามเป้าหมาย โดยการจัดประชุม อบรม สัมมนา การให้คำปรึกษาแนะนำเชิงลึก ผู้ประกอบการในพื้นที่ ไม่สามารถเข้าร่วมกิจกรรมได้ จึงต้องปรับแผนการดำเนินงานจากเดิม และปรับเปลี่ยนรูปแบบการจัดกิจกรรมให้เหมาะสมกับสถานการณ์ในแต่ละพื้นที่

ข้อเสนอแนะ

-

สำนักนายกรัฐมนตรี

สำนักงานกองทุนหมู่บ้านและชุมชนเมืองแห่งชาติ

งบประมาณรายจ่ายประจำปีงบประมาณ พ.ศ. 2565

วันที่ 1 ตุลาคม 2564 - 30 กันยายน 2565

ภาพรวม			
วงเงิน พ.ร.บ.	124.6751	ลบ.	
แผนฯ (สงป.301)	124.6751	ลบ.	100.00%
เป้าหมายการเบิกจ่าย	115.9478	ลบ.	93.00%
ผลการเบิกจ่าย	124.6751	ลบ.	100.00%
เท่ากับแผน	-	ลบ.	-
สูง/ต่ำกว่า เป้าหมาย ▲	8.7273	ลบ.	7.00%
เป้าหมายการใช้จ่าย	124.6751	ลบ.	100.00%
ก่อหนี้ (PO+เบิกจ่าย)	124.6751	ลบ.	100.00%
เท่ากับแผน	-	ลบ.	-
เท่ากับเป้าหมาย	-	ลบ.	-

รายจ่ายประจำ			
วงเงินรายจ่ายประจำ	124.6751	ลบ.	
แผนฯ (สงป.301)	124.6751	ลบ.	100.00%
เป้าหมายการเบิกจ่าย	122.1816	ลบ.	98.00%
ผลการเบิกจ่าย	124.6751	ลบ.	100.00%
เท่ากับแผน	-	ลบ.	-
สูง/ต่ำกว่า เป้าหมาย ▲	2.4935	ลบ.	2.00%
เป้าหมายการใช้จ่าย	124.6751	ลบ.	100.00%
ก่อหนี้ (PO+เบิกจ่าย)	124.6751	ลบ.	100.00%
เท่ากับแผน	-	ลบ.	-
เท่ากับเป้าหมาย	-	ลบ.	-

รายจ่ายลงทุน			
วงเงินรายจ่ายลงทุน	579.1901	ลบ.	
แผนฯ (สงป.301)	579.1901	ลบ.	100.00%
เป้าหมายการเบิกจ่าย	538.6468	ลบ.	93.00%
ผลการเบิกจ่าย	579.1901	ลบ.	100.00%
เท่ากับแผน	-	ลบ.	-
สูง/ต่ำกว่า เป้าหมาย ▲	40.5433	ลบ.	7.00%
เป้าหมายการใช้จ่าย	579.1901	ลบ.	100.00%
ก่อหนี้ (PO+เบิกจ่าย)	579.1901	ลบ.	100.00%
เท่ากับแผน	-	ลบ.	-
เท่ากับเป้าหมาย	-	ลบ.	-

	หน่วยนับ	แผน (ต.ค.64-ก.ย.65)	ผลงาน (ต.ค.64-ก.ย.65)	ร้อยละ	
ผลสัมฤทธิ์หรือประโยชน์ที่จะได้รับจากการใช้จ่ายงบประมาณ					
ประเด็นแผนแม่บทฯ : 16. เศรษฐกิจฐานราก					
ประชาชนในหมู่บ้านและชุมชนเมืองมีแหล่งเงินทุนเพื่อนำไปประกอบอาชีพ สร้างงาน สร้างรายได้ และได้รับการเรียนรู้ การพัฒนา ความคิดริเริ่ม สามารถพัฒนาคุณภาพชีวิตและแก้ไขปัญหาความเดือดร้อนโดยหมู่บ้านและชุมชน					
จำนวนกองทุนหมู่บ้านและชุมชนเมืองเป็นแหล่งเงินทุนในชุมชนและกลไกในการแก้ปัญหาหนี้สินและพัฒนาหมู่บ้านและชุมชน	กองทุน	79,610	79,610	100.00	●
ผลการดำเนินงานตามเป้าหมายการให้บริการ	**หน่วยนับ**	**แผน (ต.ค.64-ก.ย.65)**	**ผลงาน (ต.ค.64-ก.ย.65)**	**ร้อยละ**	
จำนวนกองทุนหมู่บ้านและชุมชนเมืองมีการบริหารจัดการที่ดี	กองทุน	79,610	79,610	100.00	●

ปัญหาอุปสรรคด้านการใช้จ่ายงบประมาณ

-

ปัญหาอุปสรรคด้านการดำเนินงาน

-

ข้อเสนอแนะ

-

กระทรวงกลาโหม

งบประมาณรายจ่ายประจำปีงบประมาณ พ.ศ. 2565

วันที่ 1 ตุลาคม 2564 - 30 กันยายน 2565

ภาพรวม			
วงเงิน พ.ร.บ.	199,937.2335	ลบ.	
แผนฯ (สงป.301)	199,937.2335	ลบ.	100.00%
เป้าหมายการเบิกจ่าย	185,941.6272	ลบ.	93.00%
ผลการเบิกจ่าย	172,945.1716	ลบ.	86.50%
สูง/ต่ำกว่า แผน ▼	-26,992.0619	ลบ.	13.50%
สูง/ต่ำกว่า เป้าหมาย ▼	-12,996.4556	ลบ.	6.50%
เป้าหมายการใช้จ่าย	199,937.2335	ลบ.	100.00%
ก่อหนี้ (PO+เบิกจ่าย)	198,545.6676	ลบ.	99.30%
สูง/ต่ำกว่า แผน ▼	-1,391.5659	ลบ.	-0.70%
สูง/ต่ำกว่า เป้าหมาย ▼	-1,391.5659	ลบ.	-0.70%

รายจ่ายประจำ			
วงเงินรายจ่ายประจำ	150,407.7352	ลบ.	
แผนฯ (สงป.301)	150,407.7352	ลบ.	100.00%
เป้าหมายการเบิกจ่าย	147,399.5805	ลบ.	98.00%
ผลการเบิกจ่าย	143,597.9834	ลบ.	95.47%
สูง/ต่ำกว่า แผน ▼	-6,809.7518	ลบ.	-4.53%
สูง/ต่ำกว่า เป้าหมาย ▼	-3,801.5971	ลบ.	-2.53%
เป้าหมายการใช้จ่าย	150,407.7352	ลบ.	100.00%
ก่อหนี้ (PO+เบิกจ่าย)	151,355.1625	ลบ.	100.63%
สูง/ต่ำกว่า แผน ▲	947.4273	ลบ.	0.63%
สูง/ต่ำกว่า เป้าหมาย ▲	947.4273	ลบ.	0.63%

รายจ่ายลงทุน			
วงเงินรายจ่ายลงทุน	49,529.4983	ลบ.	
แผนฯ (สงป.301)	49,529.4983	ลบ.	100.00%
เป้าหมายการเบิกจ่าย	37,147.1237	ลบ.	75.00%
ผลการเบิกจ่าย	29,347.1881	ลบ.	59.25%
สูง/ต่ำกว่า แผน ▼	-20,182.3102	ลบ.	-40.75%
สูง/ต่ำกว่า เป้าหมาย ▼	-7,799.9356	ลบ.	-15.75%
เป้าหมายการใช้จ่าย	49,529.4983	ลบ.	100.00%
ก่อหนี้ (PO+เบิกจ่าย)	47,190.5050	ลบ.	95.28%
สูง/ต่ำกว่า แผน ▼	-2,338.9933	ลบ.	-4.72%
สูง/ต่ำกว่า เป้าหมาย ▼	-2,338.9933	ลบ.	-4.72%

ผลสัมฤทธิ์หรือประโยชน์ที่จะได้รับจากการใช้จ่ายงบประมาณ

ประเด็นแผนแม่บทฯ : 1. ความมั่นคง

	หน่วยนับ	แผน (ต.ค.64-ก.ย.65)	ผลงาน (ต.ค.64-ก.ย.65)	ร้อยละ
กองทัพมีความพร้อมในการเผชิญภัยคุกคามทุกรูปแบบ ทุกมิติ และทุกระดับความรุนแรง				
1. ระดับความพร้อมของกองทัพ ไม่น้อยกว่า	ร้อยละ	80	80	100.00
กองทัพมีความพร้อมในการธำรงรักษาไว้ซึ่งสถาบันพระมหากษัตริย์				
2. ความสำเร็จในการธำรงรักษาไว้ซึ่งสถาบันพระมหากษัตริย์	ร้อยละ	100	100	100.00

ผลการดำเนินงานตามเป้าหมายการให้บริการ

	หน่วยนับ	แผน (ต.ค.64-ก.ย.65)	ผลงาน (ต.ค.64-ก.ย.65)	ร้อยละ	
1. ความสำเร็จของการดำเนินการช่วยเหลือประชาชนและสนับสนุนการพัฒนาประเทศ ไม่น้อยกว่า	ร้อยละ	90	90	100.00	●
2. ความสำเร็จในการดำเนินการตามแผนในการป้องกันและแก้ไขปัญหาที่เป็นภัยคุกคามต่อความมั่นคงของชาติ และปัญหาวิกฤติด้านความมั่นคงจากภายในและภายนอกประเทศ ไม่น้อยกว่า	ร้อยละ	90	90	100.00	●
3. ความสำเร็จของการเสริมสร้างความสัมพันธ์และความร่วมมือทางทหารกับต่างประเทศ และองค์การระหว่างประเทศ ไม่น้อยกว่า	ร้อยละ	90	90	100.00	●
4. จำนวนครั้งในการเสริมสร้างความสัมพันธ์และความร่วมมือทางทหารกับต่างประเทศ และองค์การระหว่างประเทศ ไม่น้อยกว่า	ครั้ง	334	334	100.00	●
5. ระดับความพร้อมรบของกองทัพในการเผชิญภัยคุกคาม ไม่น้อยกว่า	ร้อยละ	80	80	100.00	●
6. ความสำเร็จของรายการ/โครงการที่ได้ดำเนินการตามแผน	ร้อยละ	90	90	100.00	●
7. จำนวนทหารผ่านศึกประจำการ ทหารผ่านศึกนอกประจำการ ครอบครัวทหารผ่านศึก และทหารนอกประจำการ ที่มารับการสงเคราะห์ทุกประเภท ไม่น้อยกว่า	ราย	451,333	502,307	111.29	●

กระทรวงกลาโหม

ผลการดำเนินงานตามเป้าหมายการให้บริการ	หน่วยนับ	แผน (ต.ค.64-ก.ย.65)	ผลงาน (ต.ค.64-ก.ย.65)	ร้อยละ	
8. ทหารผ่านศึกประจำการ ทหารผ่านศึกนอกประจำการ ครอบครัวทหารผ่านศึก และทหารนอกประจำการ มีความพึงพอใจในการมารับการสงเคราะห์ ไม่น้อยกว่า	ร้อยละ	80	80	100.00	●
9. ความสำเร็จของการพิทักษ์รักษา การเทิดทูนสถาบันพระมหากษัตริย์ และการปฏิบัติตามพระราชประสงค์	ร้อยละ	100	100	100.00	●
10. จำนวนกิจกรรมการเทิดทูนสถาบันพระมหากษัตริย์ ไม่น้อยกว่า	ครั้ง	653	647	99.08	●

ปัญหาอุปสรรคด้านการใช้จ่ายงบประมาณ

1. สถานการณ์การแพร่ระบาดของโรคติดเชื้อไวรัสโคโรนา 2019 ส่งผลให้ต้องปรับรูปแบบการดำเนินงานให้สอดคล้องกับมาตรการควบคุมโรค เช่น ปรับลดจำนวนกำลังพลเข้าร่วมการอบรมสัมมนา ปรับรูปแบบการฝึกศึกษาเป็นแบบออนไลน์ และการประชุมหรือการตรวจเยี่ยม ผ่านระบบทางไกลผ่านจอภาพ ทำให้ค่าใช้จ่ายในการดำเนินการน้อยกว่าประมาณการในขั้นการจัดสรรงบประมาณ

2. รายการงบลงทุนบางรายการ หน่วยงานมีความล่าช้าในขั้นเตรียมการและขั้นดำเนินการจัดหา เช่น งานบางส่วนต้องใช้เวลาในการปรับแก้รายละเอียดให้สอดคล้องกับความจำเป็นและนโยบายของหน่วยงาน บางรายการมีผู้ยื่นอุทธรณ์ ทำให้เกิดความล่าช้า ส่งผลให้การเบิกจ่ายงบประมาณล่าช้าด้วย

ปัญหาอุปสรรคด้านการดำเนินงาน

1. การจัดทำร่างขอบเขตของงานหรือรายละเอียดคุณลักษณะเฉพาะ การจัดทำแบบรูปรายการ และประมาณการงานก่อสร้าง ดำเนินการล่าช้า เนื่องจากส่วนใหญ่เป็นการจัดหาจากต่างประเทศทำให้ต้องมีการศึกษารายละเอียดอย่างรอบคอบ เพื่อประโยชน์สูงสุดของทางราชการ

2. การจัดซื้อจัดจ้างรายการครุภัณฑ์จากต่างประเทศ งาน/โครงการ มีการแก้ไขเปลี่ยนแปลง หรือยกเลิกสัญญา ทำให้ต้องมีการปรับแผนในการปฏิบัติงาน ส่งผลกระทบให้การเบิกจ่ายงบประมาณไม่เป็นไปตามแผนและเป้าหมายที่กำหนดไว้

3. การจัดซื้อจัดจ้างจากต่างประเทศซึ่งแต่งตั้งตัวแทนรับมอบอำนาจ ดำเนินการไม่ถูกต้อง

4. การจัดซื้อจัดจ้างบางรายการมีผู้เสนอราคาเพียงรายเดียว หรือมีผู้เสนอราคาถูกต้องเพียงรายเดียว ทำให้ต้องยกเลิกแล้วดำเนินการจัดซื้อจัดจ้างใหม่

ข้อเสนอแนะ

- หน่วยงานควรเร่งรัดการจัดซื้อจัดจ้างให้เป็นไปตามแผนงาน และการเบิกจ่ายงบประมาณให้เป็นไปตามงวดงานที่ระบุไว้ในสัญญา พร้อมกับหาแนวทางในการแก้ไขปัญหา ข้อขัดข้อง หรือข้อบกพร่องต่างๆ แล้วนำมาปรับปรุงแก้ไข เพื่อให้ทันกับสถานการณ์ในปัจจุบัน

กระทรวงการคลัง

งบประมาณรายจ่ายประจำปีงบประมาณ พ.ศ. 2565

วันที่ 1 ตุลาคม - 30 กันยายน 2565

ภาพรวม			
วงเงิน พ.ร.บ.	384,361.6245	ลบ.	
แผนฯ (สงป.301)	384,361.6245	ลบ.	100.00%
เป้าหมายการเบิกจ่าย	357,456.3108	ลบ.	93.00%
ผลการเบิกจ่าย	382,081.8013	ลบ.	99.41%
สูง/ต่ำกว่า แผน ▼	-2,279.8232	ลบ.	-0.59%
สูง/ต่ำกว่า เป้าหมาย ▲	24,625.4905	ลบ.	6.41%
เป้าหมายการใช้จ่าย	384,361.6245	ลบ.	100.00%
ก่อหนี้ (PO+เบิกจ่าย)	384,524.4186	ลบ.	100.04%
สูง/ต่ำกว่า แผน ▲	162.7941	ลบ.	0.04%
สูง/ต่ำกว่า เป้าหมาย ▲	162.7941	ลบ.	0.04%

รายจ่ายประจำ			
วงเงินรายจ่ายประจำ	376,609.6755	ลบ.	
แผนฯ (สงป.301)	376,609.6755	ลบ.	100.00%
เป้าหมายการเบิกจ่าย	369,077.4820	ลบ.	98.00%
ผลการเบิกจ่าย	376,624.2569	ลบ.	100.00%
สูง/ต่ำกว่า แผน ▲	14.5814	ลบ.	0.004%
สูง/ต่ำกว่า เป้าหมาย ▲	7,546.7749	ลบ.	2.00%
เป้าหมายการใช้จ่าย	376,609.6755	ลบ.	100.00%
ก่อหนี้ (PO+เบิกจ่าย)	376,946.3318	ลบ.	100.09%
สูง/ต่ำกว่า แผน ▲	336.6563	ลบ.	0.09%
สูง/ต่ำกว่า เป้าหมาย ▲	336.6563	ลบ.	0.09%

รายจ่ายลงทุน			
วงเงินรายจ่ายลงทุน	7,751.9490	ลบ.	
แผนฯ (สงป.301)	7,751.9490	ลบ.	100.00%
เป้าหมายการเบิกจ่าย	5,813.9618	ลบ.	75.00%
ผลการเบิกจ่าย	5,457.5443	ลบ.	70.40%
สูง/ต่ำกว่า แผน ▼	-2,294.4047	ลบ.	-29.60%
สูง/ต่ำกว่า เป้าหมาย ▼	-356.4174	ลบ.	-4.60%
เป้าหมายการใช้จ่าย	7,751.9490	ลบ.	100.00%
ก่อหนี้ (PO+เบิกจ่าย)	7,578.0868	ลบ.	97.76%
สูง/ต่ำกว่า แผน ▼	-173.8622	ลบ.	-2.24%
สูง/ต่ำกว่า เป้าหมาย ▼	-173.8622	ลบ.	-2.24%

ผลสัมฤทธิ์หรือประโยชน์ที่จะได้รับจากการใช้จ่ายงบประมาณ

ประเด็นแผนแม่บท : 20. การบริการประชาชนและประสิทธิภาพภาครัฐ

กระทรวงการคลังเสนอมาตรการการคลังและเศรษฐกิจ จัดเก็บรายได้ภาครัฐ บริหารการเงินแผ่นดิน และบริหารจัดการทรัพย์สินภาครัฐ เพื่อสนับสนุนศักยภาพและความสามารถในการแข่งขัน ลดความเหลื่อมล้ำทางเศรษฐกิจและสังคม และรักษาความยั่งยืนทางการคลัง

	หน่วยนับ	แผน (ต.ค.64-ก.ย.65)	ผลงาน (ต.ค.64-ก.ย.65)	ร้อยละ	
1. จำนวนมาตรการการคลังและเศรษฐกิจเพื่อสนับสนุนศักยภาพและความสามารถในการแข่งขัน ลดความเหลื่อมล้ำทางเศรษฐกิจและสังคม และรักษาความยั่งยืนทางการคลัง	มาตรการ	15	15	100.00	●

ผลการดำเนินงานตามเป้าหมายการให้บริการ

	หน่วยนับ	แผน (ต.ค.64-ก.ย.65)	ผลงาน (ต.ค.64-ก.ย.65)	ร้อยละ	
1. ร้อยละการใช้จ่ายงบประมาณรายจ่ายลงทุน	ร้อยละ	100	99	99.31	●
2. ผลการจัดเก็บรายได้ของหน่วยงานในสังกัดกระทรวงการคลังเป็นไปตามคาดการณ์ของคณะทำงานติดตามผลการจัดเก็บรายได้ของรัฐบาล	ล้านบาท	2,239,000	2,391,785	106.82	●
3. มูลค่าเงินลงทุนที่คณะกรรมการนโยบายการร่วมลงทุนระหว่างรัฐและเอกชนเห็นชอบในหลักการการร่วมลงทุนระหว่างรัฐและเอกชน	ล้านบาท	47,000	46,450	98.83	●
4. หนี้สาธารณะคงค้างต่อ GDP ไม่เกิน	ร้อยละ	60	60.72	98.81	●
5. จำนวนมาตรการการคลังการเงินเพื่อสนับสนุนศักยภาพและความสามารถในการแข่งขัน	มาตรการ	10	10	100.00	●
6. จำนวนมาตรการการคลังการเงินเพื่อลดความเหลื่อมล้ำทางเศรษฐกิจและสังคม	มาตรการ	5	5	100.00	●

ปัญหาอุปสรรคด้านการใช้จ่ายงบประมาณ

ปัญหาอุปสรรคด้านการดำเนินงาน

1. ด้านกระบวนการดำเนินงาน
   1.1 มีการยกเลิกการดำเนินการและเริ่มต้นกระบวนการจัดซื้อจัดจ้างใหม่จากสาเหตุต่าง ๆ เช่น หน่วยงานพบข้อผิดพลาดที่เป็นสาระสำคัญ ทำให้ต้องยกเลิกและดำเนินการกระบวนการใหม่ทั้งหมด หรือกรณีมีการอุทธรณ์และผลการพิจารณาของคณะกรรมการพิจารณาอุทธรณ์และข้อร้องเรียนให้หน่วยงานยกเลิกและดำเนินการใหม่ หรือกรณีมีผู้เสนอราคาเพียงรายเดียว หรือไม่มีผู้เสนอราคา หรือผู้เสนอราคาไม่ผ่านคุณสมบัติ ทำให้ต้องยกเลิกการประกวดราคา และประกาศเชิญชวนใหม่ หรือผู้รับเหมาขาดสภาพคล่อง ทำให้หน่วยงานต้องยกเลิกสัญญา
   1.2 อยู่ระหว่างสำนักงบประมาณพิจารณาความเหมาะสมของราคา
   1.3 เปลี่ยนแปลงรายการ และ/หรือยกเลิกโครงการ เนื่องจากสาเหตุต่าง ๆ เช่น ได้รับงบประมาณซ้ำซ้อน เป็นต้น

2. ด้านการเตรียมความพร้อมของโครงการก่อนดำเนินการ
   2.1 การดำเนินการยังอยู่ระหว่างการปรับปรุงแบบรูปรายการ แบบแปลนงานก่อสร้างให้สอดคล้องกับความต้องการ/พื้นที่จริง
   2.2 มีโครงการบางส่วนต้องชะลอการดำเนินการ เนื่องจากติดปัญหาเรื่องที่ดิน ไม่มีกรรมสิทธิ์ในพื้นที่ เปลี่ยนแปลงพื้นที่ก่อสร้าง และ/หรืออยู่ระหว่างขออนุญาตเข้าใช้พื้นที่

3. การจัดเก็บรายได้ของกรมสรรพสามิตได้รับผลกระทบจากมาตรการลดอัตราภาษีสรรพสามิตน้ำมันดีเซลเพื่อบรรเทาผลกระทบต่อค่าครองชีพของประชาชนจากสถานการณ์ราคาน้ำมันดิบในตลาดโลกที่ปรับตัวสูงขึ้น นอกจากนี้ ประมาณการรายได้รวมยังได้รับผลกระทบจากรายได้จากภาษีการเดินทางออกนอกราชอาณาจักรและการปรับโครงสร้างภาษีสรรพสามิต (น้ำมันและผลิตภัณฑ์น้ำมัน สุรา เครื่องไฟฟ้า แบตเตอรี่ รถจักรยานยนต์) ที่มีการชะลอการจัดเก็บออกไป

4. โครงการร่วมลงทุนระหว่างรัฐและเอกชนที่สำคัญบางโครงการ ดำเนินงานได้ล่าช้ากว่าแผน โดยมีข้อจำกัด/ปัญหาในการดำเนินงาน ดังนี้
   4.1 โครงการรถไฟฟ้าสายสีม่วง ช่วงเตาปูน - ราษฎร์บูรณะ (วงแหวนกาญจนาภิเษก) (มูลค่าโครงการ 124,791 ล้านบาท) ซึ่งมีการรถไฟฟ้าขนส่งมวลชนแห่งประเทศไทย (รฟม.) เป็นหน่วยงานเจ้าของโครงการ อยู่ระหว่างรอความชัดเจนในเรื่องการขอใช้พื้นที่เพื่อก่อสร้างโครงการ และปรับปรุงรายงานการศึกษาและวิเคราะห์โครงการให้มีความถูกต้อง ครบถ้วนตามที่กำหนดในกฎหมายว่าด้วยการร่วมลงทุนระหว่างรัฐและเอกชน
   4.2 โครงการระบบขนส่งมวลชนจังหวัดภูเก็ต ระยะที่ 1 (ช่วงท่าอากาศยานนานาชาติภูเก็ต – ห้าแยกฉลอง) (มูลค่าโครงการ 35,295 ล้านบาท) กระทรวงคมนาคมได้สั่งการให้ รฟม. หน่วยงานเจ้าของโครงการ ไปพิจารณาศึกษาเพิ่มเติมในประเด็นต่าง ๆ อาทิ เทคโนโลยีรถไฟฟ้าล้อยาง รูปแบบและแนวเส้นทางการเดินรถที่เหมาะสม ทำให้ รฟม. ต้องใช้เวลาทบทวนรายละเอียดของรายงานการศึกษาและวิเคราะห์โครงการอีกระยะหนึ่ง

ข้อเสนอแนะ

1. ขอให้กระทรวงเจ้าสังกัดกำกับดูแลและเร่งรัดการดำเนินงานของหน่วยงานภายใต้สังกัดให้ปฏิบัติตามมาตรการเร่งรัดการเบิกจ่ายงบประมาณและการใช้จ่ายภาครัฐ เพื่อให้สามารถก่อหนี้ได้แล้วเสร็จโดยเร็ว และเบิกจ่ายเงินให้เป็นไปตามเป้าหมาย โดยหน่วยรับงบประมาณต้องให้ความสำคัญกับการเตรียมความพร้อมของโครงการก่อนดำเนินการ เช่น การกำหนดรายละเอียด หรือคุณลักษณะเฉพาะ (Specification) คุณสมบัติผู้เสนอราคา เงื่อนไขในการจัดซื้อจัดจ้าง รูปแบบและเนื้อหาของสัญญาที่จะลงนาม เป็นต้น เมื่อได้รับการจัดสรรงบประมาณจะได้ดำเนินการได้ทันที
2. ขอให้สำนักงบประมาณที่ตั้งอยู่ในส่วนภูมิภาคเข้มงวดในการกลั่นกรองความพร้อมของรายการ/โครงการที่จะขอตั้งงบประมาณในพื้นที่ส่วนภูมิภาค โดยเฉพาะกรรมสิทธิ์ในที่ดินและการขออนุญาตเข้าใช้พื้นที่ ต้องมีกรรมสิทธิ์ในที่ดินหรือได้รับอนุญาตจากเจ้าของพื้นที่ให้ดำเนินการเรียบร้อยแล้ว เพื่อให้หน่วยรับงบประมาณสามารถดำเนินการก่อหนี้ผูกพันได้ตั้งแต่ไตรมาสที่ 1

หมายเหตุ

* ตัวชี้วัดกระทรวง : หนี้สาธารณะคงค้างต่อ GDP ไม่เกินร้อยละ 60 มีข้อสังเกต ดังนี้

1) พระราชบัญญัติงบประมาณรายจ่ายประจำปีงบประมาณ พ.ศ. 2565 ประกาศในราชกิจจานุเบกษา เมื่อวันที่ 20 กันยายน 2564
2) คณะกรรมการนโยบายการเงินการคลังของรัฐได้มีประกาศเมื่อวันที่ 28 กันยายน 2564 เรื่อง กำหนดกรอบในการบริหารหนี้สาธารณะ (ฉบับที่ 2) พ.ศ. 2564 "(1) สัดส่วนหนี้สาธารณะต่อผลิตภัณฑ์มวลรวมในประเทศต้องไม่เกินร้อยละเจ็ดสิบ" ทั้งนี้ ให้มีผลใช้บังคับตั้งแต่วันที่ 20 กันยายน พ.ศ. 2564 เป็นต้นไป แต่ไม่สามารถปรับแก้ไขข้อมูลดังกล่าวในเอกสารงบประมาณได้
3) ตัวเลขที่ปรากฏไม่ได้แสดงประสิทธิภาพการดำเนินงาน จึงไม่ควรแสดงการเทียบแผนและผลเป็นตัวเลข/ร้อยละ
4) ข้อมูลหนี้สาธารณะคงค้างต่อ GDP ณ วันที่ 31 สิงหาคม 2565

กระทรวงการต่างประเทศ

งบประมาณรายจ่ายประจำปีงบประมาณ พ.ศ. 2565

วันที่ 1 ตุลาคม 2564 - 30 กันยายน 2565

ภาพรวม			
วงเงิน พ.ร.บ.	7,406.4980	ลบ.	
แผนฯ (สงป.301)	7,406.4980	ลบ.	100.00%
เป้าหมายการเบิกจ่าย	6,888.0431	ลบ.	93.00%
ผลการเบิกจ่าย	6,921.5736	ลบ.	93.45%
สูง/ต่ำกว่า แผน ▼	-484.9244	ลบ.	-6.55%
สูง/ต่ำกว่า เป้าหมาย ▲	33.5304	ลบ.	0.45%
เป้าหมายการใช้จ่าย	7,406.4980	ลบ.	100.00%
ก่อหนี้ (PO+เบิกจ่าย)	7,442.3929	ลบ.	100.48%
สูง/ต่ำกว่า แผน ▲	35.8949	ลบ.	0.48%
สูง/ต่ำกว่า เป้าหมาย ▲	35.8949	ลบ.	0.48%

รายจ่ายประจำ			
วงเงินรายจ่ายประจำ	7,102.3089	ลบ.	
แผนฯ (สงป.301)	7,102.3089	ลบ.	100.00%
เป้าหมายการเบิกจ่าย	6,960.2627	ลบ.	98.00%
ผลการเบิกจ่าย	6,761.7529	ลบ.	95.20%
สูง/ต่ำกว่า แผน ▼	-340.5560	ลบ.	-4.80%
สูง/ต่ำกว่า เป้าหมาย ▼	-198.5099	ลบ.	-2.80%
เป้าหมายการใช้จ่าย	7,102.3089	ลบ.	100.00%
ก่อหนี้ (PO+เบิกจ่าย)	7,205.4109	ลบ.	101.45%
สูง/ต่ำกว่า แผน ▲	103.1020	ลบ.	1.45%
สูง/ต่ำกว่า เป้าหมาย ▲	103.1020	ลบ.	1.45%

รายจ่ายลงทุน			
วงเงินรายจ่ายลงทุน	304.1891	ลบ.	
แผนฯ (สงป.301)	304.1891	ลบ.	100.00%
เป้าหมายการเบิกจ่าย	228.1418	ลบ.	75.00%
ผลการเบิกจ่าย	159.8207	ลบ.	52.54%
สูง/ต่ำกว่า แผน ▼	-144.3684	ลบ.	-47.46%
สูง/ต่ำกว่า เป้าหมาย ▼	-68.3211	ลบ.	-22.46%
เป้าหมายการใช้จ่าย	304.1891	ลบ.	100.00%
ก่อหนี้ (PO+เบิกจ่าย)	236.9820	ลบ.	77.91%
สูง/ต่ำกว่า แผน ▼	-67.2071	ลบ.	-22.09%
สูง/ต่ำกว่า เป้าหมาย ▼	-67.2071	ลบ.	-22.09%

	หน่วยนับ	แผน (ต.ค.64-ก.ย.65)	ผลงาน (ต.ค.64-ก.ย.65)	ร้อยละ	
ผลสัมฤทธิ์หรือประโยชน์ที่จะได้รับจากการใช้จ่ายงบประมาณ					
ประเด็นแผนแม่บทฯ : 2. การต่างประเทศ					
ความสำเร็จในการดำเนินงานส่งเสริมความสัมพันธ์และความร่วมมือด้านการเมืองและความมั่นคงระหว่างประเทศกับประเทศยุทธศาสตร์และกรอบความร่วมมืออาเซียน					
1. ระดับความสำเร็จในการดำเนินงานส่งเสริมความสัมพันธ์และความร่วมมือด้านการเมืองและความมั่นคงประเทศกับประเทศยุทธศาสตร์และกรอบความร่วมมืออาเซียน	ร้อยละ	77	90.35	117.34	●
ความสำเร็จในการดำเนินงานส่งเสริมความร่วมมือด้านเศรษฐกิจและความร่วมมือเพื่อการพัฒนาอย่างยั่งยืนในกรอบความร่วมมือระหว่างประเทศ					
2. ระดับความสำเร็จในการดำเนินงานส่งเสริมความร่วมมือด้านเศรษฐกิจและความร่วมมือเพื่อการพัฒนาอย่างยั่งยืนในกรอบความร่วมมือระหว่างประเทศ	ร้อยละ	80	80.12	100.16	●
ความสำเร็จของการดำเนินงานเพื่อผลักดันการพัฒนามาตรฐานภายในประเทศให้สอดคล้องกับพันธกรณีระหว่างประเทศและมาตรฐานสากลที่สำคัญ					
3. ระดับความสำเร็จของการดำเนินงานเพื่อผลักดันการพัฒนามาตรฐานภายในประเทศให้สอดคล้องกับพันธกรณีระหว่างประเทศและมาตรฐานสากลที่สำคัญ	ร้อยละ	75	105.89	141.19	●
ความสำเร็จในการดำเนินงานภารกิจด้านการสร้างความเข้าใจ เสริมสร้างภาพลักษณ์และความเชื่อมั่นต่อไทย					
4. ระดับความสำเร็จในการดำเนินงานภารกิจด้านการสร้างความเข้าใจ เสริมสร้างภาพลักษณ์และความเชื่อมั่นต่อไทย	ร้อยละ	80	105.12	131.40	●

กระทรวงการต่างประเทศ

	หน่วยนับ	แผน (ต.ค.64-ก.ย.65)	ผลงาน (ต.ค.64-ก.ย.65)	ร้อยละ	
<u>ผลสัมฤทธิ์หรือประโยชน์ที่จะได้รับจากการใช้จ่ายงบประมาณ</u>					
ความสำเร็จของการพัฒนาความร่วมมือกับภาคส่วนต่าง ๆ และการพัฒนาการให้บริการด้านการต่างประเทศและการกงสุล					
5. ระดับความสำเร็จในการพัฒนาความร่วมมือกับภาคส่วนต่าง ๆ และการพัฒนาการให้บริการด้านการต่างประเทศและการกงสุล	ร้อยละ	85	93.62	110.15	●
การดำเนินงานด้านการทูตและการต่างประเทศของไทยเป็นไปอย่างคล่องตัวและราบรื่น					
6. ร้อยละความสำเร็จของการสนับสนุนการดำเนินงานด้านต่างประเทศในภาพรวม	ร้อยละ	80	100.00	125.00	●
ความสำเร็จในการส่งเสริมและสนับสนุนนักศึกษาไทยมุสลิมในต่างประเทศ เพื่อเป็นกำลังสำคัญในการพัฒนาในการพัฒนาจังหวัดชายแดนภาคใต้					
7. ร้อยละของนักศึกษาไทยที่ศึกษาอยู่ในประเทศกลุ่มเป้าหมายได้รับการพัฒนาศักยภาพ สนับสนุนสวัสดิการ ส่งเสริมการศึกษา และความสามัคคีในหมู่คณะ	ร้อยละ	70	117.13	167.33	●
ความสำเร็จในการดำเนินการภารกิจการสร้างความเข้าใจต่อนานาชาติเกี่ยวกับประเด็นจังหวัดชายแดนภาคใต้ในภาพรวม					
8. จำนวนกิจกรรมการสร้างความเข้าใจต่อนานาชาติที่ได้ดำเนินการในปีงบประมาณบรรลุวัตถุประสงค์	กิจกรรม	2	2	100.00	●
<u>ผลการดำเนินงานตามเป้าหมายการให้บริการ</u>	**หน่วยนับ**	**แผน (ต.ค.64-ก.ย.65)**	**ผลงาน (ต.ค.64-ก.ย.65)**	**ร้อยละ**	
1. ร้อยละความสำเร็จของการสนับสนุนการดำเนินงานด้านการต่างประเทศในภาพรวม	ร้อยละ	80	100.00	125.00	●
2. ร้อยละของนักศึกษาไทยที่ศึกษาอยู่ในประเทศกลุ่มเป้าหมายได้รับการพัฒนาศักยภาพ สนับสนุนสวัสดิการ ส่งเสริมการศึกษาและความสามัคคีในหมู่คณะ	ร้อยละ	70	117.13	167.33	●
3. จำนวนกิจกรรมการสร้างความเข้าใจต่อนานาชาติที่ได้ดำเนินการในปีงบประมาณบรรลุวัตถุประสงค์	กิจกรรม	2	2	100.00	●
4. ผลักดันให้มีการดำเนินการเพื่อส่งเสริมความสัมพันธ์และความร่วมมือระหว่างไทยกับประเทศยุทธศาสตร์ในทุกระดับ ทุกมิติ ในรูปแบบต่าง ๆ	ร้อยละ	80	93.22	116.52	●
5. ผลักดันให้มีการดำเนินการเพื่อหารือหรือชี้แจงข้อมูลการดำเนินงานที่เกี่ยวข้องกับการส่งเสริมการบรรลุมาตรฐานระหว่างประเทศ กับหน่วยงานที่เกี่ยวข้อง	ร้อยละ	70	84.21	120.31	●
6. ได้มีการจัดประชุมหารือกับหน่วยงานที่เกี่ยวข้องของไทยและมีการประชุมหารือและเจรจากับประเทศเพื่อนบ้านในประเด็นด้านเขตแดนและความมั่นคงระหว่างกัน ภายใต้กรอบกลไกทวิภาคีที่เกี่ยวข้องและการสร้างความรู้ความเข้าใจที่ถูกต้องกับหน่วยงานที่เกี่ยวข้องของไทยและประชาชนในพื้นที่	ร้อยละ	70	95.78	136.82	●
7. ร้อยละความสำเร็จในการส่งเสริมความสัมพันธ์และความร่วมมือที่จะเสริมสร้างความมั่นคงที่ครอบคลุม (comprehensive security) ในกรอบอาเซียน รวมถึงการรักษาความเป็นปึกแผ่นของอาเซียน	ร้อยละ	90	90.34	100.38	●
8. ร้อยละความสำเร็จของการดำเนินภารกิจขับเคลื่อนการทูตเศรษฐกิจและส่งเสริมความร่วมมือด้านเศรษฐกิจ	ร้อยละ	80	81.44	101.80	●
9. ร้อยละของการดำเนินงานความร่วมมือเพื่อการพัฒนาของไทยกับต่างประเทศ	ร้อยละ	80	82.63	103.29	●

กระทรวงการต่างประเทศ

ผลการดำเนินงานตามเป้าหมายการให้บริการ	หน่วยนับ	แผน (ต.ค.64-ก.ย.65)	ผลงาน (ต.ค.64-ก.ย.65)	ร้อยละ	
10. ร้อยละของข้อเสนอของไทยที่นำเสนอในเวทีระหว่างประเทศในทุกรูปแบบ (ข้อมติ รายงาน ถ้อยแถลง ฯลฯ) หรือผู้สมัครของไทยได้รับการยอมรับในเวทีระหว่างประเทศ	ร้อยละ	80	101.77	127.22	●
11. อันดับของไทยใน SDGs Index and Dashboards ซึ่งเป็นตัวชี้วัด SDGs ที่ได้รับการยอมรับระดับโลก อยู่ในลำดับต้นของกลุ่มประเทศอาเซียน	ไม่ต่ำกว่าอันดับ	3	3	-	
12. ไทยได้จัดหรือเข้าร่วมการประชุม สัมมนาหารือ (ในทุกรูปแบบ) เพื่อส่งเสริมและพัฒนาองค์ความรู้ของหน่วยงานที่เกี่ยวข้องของไทย ตลอดจนการพัฒนามาตรฐานภายในประเทศให้เป็นสากล	ร้อยละ	70	105.57	150.81	●
13. ร้อยละความสำเร็จของการดำเนินภารกิจด้านการเสริมสร้างความเชื่อมั่นและการส่งเสริมบทบาทของประเทศไทย	ร้อยละ	80	105.12	131.40	●
14. ร้อยละความสำเร็จของการเสริมสร้างและพัฒนาขีดความสามารถในการขับเคลื่อนการต่างประเทศอย่างมีประสิทธิภาพ	ร้อยละ	80	106.93	133.66	●
15. ร้อยละของประชาชนผู้มาติดต่อขอรับบริการที่สำนักงานในต่างประเทศได้รับบริการอย่างมีประสิทธิภาพ สอดคล้องตามกฎระเบียบที่เกี่ยวข้องและสภาวการณ์	ร้อยละ	90	95.01	105.57	●
16. ผลักดันการดำเนินกิจกรรมเพื่อส่งเสริมงานบริการประชาชนหรือเสริมสร้างความเข้มแข็งของชุมชนไทยในต่างประเทศของสำนักงานในต่างประเทศ อย่างน้อย	โครงการ	20	72.00	360.00	●

ปัญหาอุปสรรคด้านการใช้จ่ายงบประมาณ

ในปีงบประมาณ พ.ศ. 2565 กระทรวงการต่างประเทศ ได้ใช้จ่ายงบประมาณเพื่อดำเนินภารกิจตามเป้าหมายภายใต้แผนแม่บทภายใต้ยุทธศาสตร์ชาติ ประเด็นการต่างรประเทศ โดยปรับเปลี่ยนรูปแบบการดำนเนภารกิจตามบริบทสถานการณ์ระหว่างประเทศ ซึ่งในช่วงไตรมาสที่ 1-2 สถานการณ์การแพร่ระบาดของโรคติดเชื้อไวรัสโคโรนา 2019 (COVID-19) มีความไม่แน่นอน และส่งผลให้ไม่สามารถเบิกจ่ายงบประมาณบางโครงการได้ตามเป้าหมายตัวชี้วัด อย่างไรก็ดี ในไตรมาสที่ 3-4 สถานการณ์การแพร่ระบาดฯ มีแนวโน้มดีขึ้นทั่วโลก กระทรวงฯ ได้เร่งการเบิกจ่ายในการดำเนินภารกิจทั้งด้านทวิภาคี และพหุภาคี ซึ่งกลับมาจัดในรูปแบบ On-site มากขึ้น

ปัญหาอุปสรรคด้านการดำเนินงาน

กระทรวงการต่างประเทศ มุ่งดำเนินภารกิจเพื่อให้บรรลุเป้าหมายตามแผนแม่บทภายใต้ยุทธศาสตร์ชาติ ประเด็นการต่างประเทศ โดยปรับเปลี่ยนรูปแบบการดำเนินภารกิจตามบริบทสถานการณ์ระหว่างประเทศ เน้นการดำเนินภารกิจในรูปแบบ Online ในช่วงไตรมาสที่ 1-2 เพื่อหลีกเลี่ยงผลกระทบจากสถานการณ์การแพร่ระบาดของโรคติดเชื้อไวรัสโคโรนา 2019 (COVID-19) และเมื่อสถานการณ์การแพร่ระบาดฯ ดีขึ้น ได้ปรับรูปแบบการดำเนินภารกิจในรูปแบบ On-site มากขึ้น ตลอดจนมีการเยือนและการประชุมระหว่างประเทศที่ไม่ได้อยู่ในแผนเพิ่มมากขึ้น ในไตรมาส 3-4 ส่งผลให้การใช้จ่ายงบประมาณเพิ่มสูงขึ้น

ข้อเสนอแนะ

กระทรวงการต่างประเทศ ได้มอบหมายให้คณะกรรมการเร่งตัดติดตามการใช้จ่ายงบประมาณรายจ่ายประจำปีงบประมาณ ทำหน้าที่กำกับดูแลการใช้จ่ายงบประมาณของกระทรวงฯ ให้เป็นไปตามแผนอย่างมีประสิทธิภาพ โดยจัดการประชุมเร่งรัดการเบิกจ่ายงบประมาณในทุกไตรมาส รวม 4 ครั้ง โดยมีผู้บริหารของทุกกรม/สำนัก เข้าร่วมการประชุมฯ เพื่อให้การบริหารงบประมาณมีประสิทธิภาพ ซึ่งในที่ประชุมได้หารือเรื่องการปรับแนวทางการดำเนินภารกิจทั้งในและต่างประเทศให้สอดคล้อง ทันท่วงทีกับสถานการณ์ โดยเฉพาะการคลี่คลายของสถานการณ์การแพร่ระบาดของโรคติดเชื้อไวรัสโคโรนา 2019 (COVID-19) และการบริหารงบประมาณที่มีจำกัด เพื่อให้กระทรวงฯ สามารถดำเนินภารกิจบรรลุเป้าหมายที่กำหนดไว้

กระทรวงการท่องเที่ยวและกีฬา

งบประมาณรายจ่ายประจำปีงบประมาณ พ.ศ. 2565

วันที่ 1 ตุลาคม 2564 - 30 กันยายน 2565

ภาพรวม			
วงเงิน พ.ร.บ.	9,564.7537	ลบ.	
แผนฯ (สงป.301)	9,564.7537	ลบ.	100.00%
เป้าหมายการเบิกจ่าย	8,895.2209	ลบ.	93.00%
ผลการเบิกจ่าย	8,684.2760	ลบ.	90.79%
สูง/ต่ำกว่า แผน ▼	-880.4777	ลบ.	-9.21%
สูง/ต่ำกว่า เป้าหมาย ▼	-210.9449	ลบ.	-2.21%
เป้าหมายการใช้จ่าย	9,564.7537	ลบ.	100.00%
ก่อหนี้ (PO+เบิกจ่าย)	9,563.6581	ลบ.	99.99%
สูง/ต่ำกว่า แผน ▼	-1.0956	ลบ.	-0.01%
สูง/ต่ำกว่า เป้าหมาย ▼	-1.0956	ลบ.	-0.01%

รายจ่ายประจำ			
วงเงินรายจ่ายประจำ	8,139.6956	ลบ.	
แผนฯ (สงป.301)	8,139.6956	ลบ.	100.00%
เป้าหมายการเบิกจ่าย	7,976.9017	ลบ.	98.00%
ผลการเบิกจ่าย	7,956.3935	ลบ.	97.75%
สูง/ต่ำกว่า แผน ▼	-183.3021	ลบ.	-2.25%
สูง/ต่ำกว่า เป้าหมาย ▼	-20.5082	ลบ.	-0.25%
เป้าหมายการใช้จ่าย	8,139.6956	ลบ.	100.00%
ก่อหนี้ (PO+เบิกจ่าย)	8,156.8662	ลบ.	100.21%
สูง/ต่ำกว่า แผน ▲	17.1706	ลบ.	0.21%
สูง/ต่ำกว่า เป้าหมาย ▲	17.1706	ลบ.	0.21%

รายจ่ายลงทุน			
วงเงินรายจ่ายลงทุน	1,425.0581	ลบ.	
แผนฯ (สงป.301)	1,425.0581	ลบ.	100.00%
เป้าหมายการเบิกจ่าย	1,068.7936	ลบ.	75.00%
ผลการเบิกจ่าย	727.8825	ลบ.	51.08%
สูง/ต่ำกว่า แผน ▼	-697.1756	ลบ.	-48.92%
สูง/ต่ำกว่า เป้าหมาย ▼	-340.9111	ลบ.	-23.92%
เป้าหมายการใช้จ่าย	1,425.0581	ลบ.	100.00%
ก่อหนี้ (PO+เบิกจ่าย)	1,406.7919	ลบ.	98.72%
สูง/ต่ำกว่า แผน ▼	-18.2662	ลบ.	-1.28%
สูง/ต่ำกว่า เป้าหมาย ▼	-18.2662	ลบ.	-1.28%

	หน่วยนับ	แผน (ต.ค.64-ก.ย.65)	ผลงาน (ต.ค.64-ก.ย.65)	ร้อยละ	
ผลสัมฤทธิ์หรือประโยชน์ที่จะได้รับจากการใช้จ่ายงบประมาณ					
ประเด็นแผนแม่บทฯ : 5. การท่องเที่ยว					
ประเทศไทยมีรายได้จากการท่องเที่ยวภายในประเทศเพิ่มขึ้น					
1. มูลค่าเพิ่มทางเศรษฐกิจจากการจัดกิจกรรมกีฬา เพิ่มขึ้น	ร้อยละ	4	อยู่ระหว่างการสรุปข้อมูล	-	
2. อัตราการขยายตัวของรายได้จากการท่องเที่ยวเชิงสร้างสรรค์ และวัฒนธรรม	ร้อยละ	0.3	26.57	8,856.67	●
3. จำนวนเมืองและชุมชนที่มีศักยภาพด้านการท่องเที่ยวเชิงสร้างสรรค์ และวัฒนธรรม	เมือง	3	2	66.67	●
อันดับขีดความสามารถทางการแข่งขันด้านการท่องเที่ยวของประเทศไทย (TTCI) ดีขึ้น					
4. อันดับขีดความสามารถในการแข่งขันด้านความปลอดภัยของนักท่องเที่ยว ประเด็นย่อยด้านความน่าเชื่อถือของการบริการของตำรวจ (TTCI) อยู่ในอันดับ ไม่น้อยกว่าปี 2562	อันดับ	107	92	85.98	●
5. คะแนนขีดความสามารถด้านการให้ความสำคัญต่อนโยบายการท่องเที่ยว (Pillar 6 : Prioritize of travel & Tourism) ประเด็นย่อย กลยุทธ์แบรนด์ประเทศ (Country brand strategy rating) มีค่าคะแนนเพิ่มขึ้นจากปี 2562	คะแนน	77	55	71.56	●
6. อันดับขีดความสามารถด้านการให้ความสำคัญต่อนโยบายการท่องเที่ยว ประเด็นย่อยด้านการให้ความสำคัญต่อธุรกิจการเดินทางและท่องเที่ยวของภาครัฐ (TTCI) อยู่ในอันดับ ไม่น้อยกว่าปี 2562	อันดับ	7	มีการเปลี่ยนจาก (TTCI) เป็น (TTDI)	-	

กระทรวงการท่องเที่ยวและกีฬา

ผลการดำเนินงานตามเป้าหมายการให้บริการ	หน่วยนับ	แผน (ต.ค.64-ก.ย.65)	ผลงาน (ต.ค.64-ก.ย.65)	ร้อยละ	
1. แหล่งท่องเที่ยว สินค้าและบริการด้านการท่องเที่ยวได้รับการพัฒนาตามเกณฑ์คุณภาพ และเข้าสู่มาตรฐาน	ร้อยละ	5	6.69	133.80	●
2. ความพึงพอใจของนักท่องเที่ยวที่เดินทางท่องเที่ยวในประเทศไทย เพิ่มขึ้นจากปีที่ผ่านมา	ร้อยละ	89	89	100.00	●
3. อันดับเกณฑ์การท่องเที่ยวอย่างยั่งยืนโลก (GSTC) ของแหล่งท่องเที่ยวในพื้นที่พิเศษ 6 แห่ง เพิ่มขึ้น	อันดับ	1	1	100.00	●
4. ความสำเร็จของการดำเนินงานโครงการด้านการท่องเที่ยว	ร้อยละ	95	95	100.00	●
5. ความสำเร็จของการดำเนินโครงการด้านกีฬา	ร้อยละ	95	95	100.00	●
6. บัณฑิตปริญญาตรีที่ได้งานทำหรือประกอบอาชีพอิสระภายใน 1 ปี	ร้อยละ	90	55.22	61.36	●
7. จำนวนชุมชนท่องเที่ยวที่ผ่านเกณฑ์มาตรฐานการจัดการท่องเที่ยวโดยชุมชน	ชุมชน	27	27	100.00	●
8. จำนวนชุมชนท่องเที่ยวที่เข้าสู่ตลาดอุตสาหกรรมการท่องเที่ยวทั่วไป การจัดประชุมนิทรรศการ และการท่องเที่ยวเพื่อเป็นรางวัล	ชุมชน	15	17	113.33	●
9. จำนวนประชาชนออกกำลังกาย เล่นกีฬา และนันทนาการอย่างสม่ำเสมอ	ร้อยละ	40	40.38	100.95	●
10. อันดับการแข่งขันกีฬาในมหกรรมกีฬาระดับนานาชาติของนักกีฬาไทย (ปี 2564, 2566 และ 2568 อันดับ 1 ในกีฬาสากลจากการแข่งขันกีฬาซีเกมส์และอาเซียนพาราเกมส์ ปี 2565 อันดับ 1 ใน 7 ของเอเชียจากการแข่งขันกีฬาเอเชียนเกมส์และเอเชียนพาราเกมส์ ปี 2567 อันดับ 1 ใน 6 ของเอเชียจากการแข่งขันกีฬาลิมปิกเกมส์และพาราลิมปิกเกมส์)	อันดับ	7	เลื่อนการแข่งขัน ตุลาคม ปี 2566	-	
11. บุคลากรด้านการกีฬา นันทนาการ และวิทยาศาสตร์การกีฬาทั่วประเทศที่ได้รับการรับรองมาตรฐาน เพิ่มขึ้น	ร้อยละ	5	5.91	118.20	●
12. บุคลากรผ่านการอบรมหลักสูตรดิจิทัลสำคัญได้แก่ หลักสูตร PDPA, Cyber Security และ Data Governance	ร้อยละ	100	132.31	132.31	●
13. เด็ก เยาวชนและประชาชนในพื้นที่ 3 จังหวัด 4 อำเภอของจังหวัดสงขลา ได้ออกกำลังกายและเล่นกีฬา	คน	120,000	121,971	101.64	●

ปัญหาอุปสรรคด้านการใช้จ่ายงบประมาณ

มีการจัดซื้อจัดจ้างมากกว่า 1 ครั้ง เนื่องจากไม่มีผู้ผ่านคุณสมบัติ หรือมีผู้อุทธรณ์ผลการพิจารณา จึงเป็นสาเหตุให้การจัดซื้อจัดจ้างและการเบิกจ่ายล่าช้า

ปัญหาอุปสรรคด้านการดำเนินงาน

1. ผลสัมฤทธิ์ ข้อที่ 2 อัตราการขยายตัวของรายได้จากการท่องเที่ยวเชิงสร้างสรรค์ และวัฒนธรรม มีผลการดำเนินงานเกินค่าเป้าหมายไปมาก เนื่องจาก ปัจจุบัน สถานการณ์การแพร่ระบาดของโรคติดเชื้อไวรัสโคโรนา 2019 (COVID-19) อยู่ในระดับที่สามารถควบคุมได้ รวมถึงรัฐบาลได้มีการผ่อนคลายมาตรการต่างๆ และเปิดประเทศรับนักท่องเที่ยวต่างชาติอย่างเต็มรูปแบบ (ส่งผลให้สถานการณ์ด้านการท่องเที่ยวดีขึ้นอย่างมาก) โดยในปี 2565 มี รายได้จากการท่องเที่ยวเชิงสร้างสรรค์และวัฒนธรรม จำนวน 2,111.67 ล้านบาท เพิ่มขึ้นจากปี 2564 ซึ่งมีรายได้ 23.77 ล้านบาท คิดเป็นร้อยละ 8,856.67 จากปีที่ผ่านมา (จากการตั้งค่าเป้าหมายอัตราการขยายตัวของรายได้จากการท่องเที่ยวเชิงสร้างสรรค์ และวัฒนธรรมในปี 2565 กำหนดไว้จำนวน 23.8421 ล้านบาท คิดเป็นร้อยละ 5 จากปีที่ผ่านมา)
2. ผลสัมฤทธิ์ข้อที่ 3 จำนวนเมืองและชุมชนที่มีศักยภาพด้านการท่องเที่ยวเชิงสร้างสรรค์ และวัฒนธรรม ตั้งค่าเป้าหมายไว้ 3 เมือง โดยในปี 65 เพิ่มขึ้น 2 แห่ง คือ 1) สุโขทัย (Craft and Folk Arts, 2562) และ 2) เพชรบุรี (Gastonomy, 2654)
3. ผลสัมฤทธิ์ข้อที่ 6 อันดับขีดความสามารถด้านการให้ความสำคัญต่อนโยบายการท่องเที่ยว ประเด็นย่อยด้านการให้ความสำคัญต่อธุรกิจการเดินทางและท่องเที่ยวของภาครัฐ (TTCI) อยู่ในอันดับ ไม่น้อยกว่าปี 2562 ไม่มีผลการดำเนินงานเนื่องจาก สภาเศรษฐกิจโลก (World Economic Forum - WEF) ได้เผยแพร่รายงานการศึกษาดัชนีวัดผลของการพัฒนาการท่องเที่ยว ประจำปี 2564 (2021) Travel and Tourism Development Index 2021 (TTDI) โดยพัฒนาจาก Travel and Tourism Competitiveness Index (TTCI) เมื่อวันอังคารที่ 24 พฤษภาคม 2565
4. ตัวชี้วัดข้อที่ 10 อันดับการแข่งขันกีฬาในมหกรรมกีฬาระดับนานาชาติของนักกีฬาไทย (ปี 2564, 2566 และ 2568 อันดับ 1 ในกีฬาสากลจากการแข่งขันกีฬาซีเกมส์และอาเซียนพาราเกมส์ ปี 2565 อันดับ 1 ใน 7 ของเอเชียจากการแข่งขันกีฬาเอเชียนเกมส์และเอเชียนพาราเกมส์ปี 2567 อันดับ 1 ใน 6 ของเอเชียจากการแข่งขันกีฬาลิมปิกเกมส์และพาราลิมปิกเกมส์) เนื่องจาก จากสถานการณ์ Covid-19 ทำให้ประเทศจีน ซึ่งเป็นเจ้าภาพในการจัดแข่งขันกีฬาเอเชียนเกมส์และกีฬาเอเชียนพาราเกมส์ ได้มีการเลื่อนการแข่งขันทั้ง 2 รายการ ดังนี้ เอเชียนเกมส์ เลื่อนจาก 10 - 25 กันยายน พ.ศ. 2565 เป็นวันที่ 23 กันยายน ถึง 8 ตุลาคม 2566 และ เอเชียนพาราเกมส์ เลื่อนจากวันที่ 9-15 ตุลาคม 2565 เป็นระหว่างวันที่ 22-28 ตุลาคม 2566

ข้อเสนอแนะ

-

กระทรวงการพัฒนาสังคมและความมั่นคงของมนุษย์

งบประมาณรายจ่ายประจำปีงบประมาณ พ.ศ. 2565

วันที่ 1 ตุลาคม 2564 - 30 กันยายน 2565

ภาพรวม			
วงเงิน พ.ร.บ.	347,860.7963	ลบ.	
แผนฯ (สงป.301)	347,860.7963	ลบ.	100.00%
เป้าหมายการเบิกจ่าย	323,510.5406	ลบ.	93.00%
ผลการเบิกจ่าย	341,279.7985	ลบ.	98.11%
สูง/ต่ำกว่า แผน ▼	-2,185.6875	ลบ.	-1.89%
สูง/ต่ำกว่า เป้าหมาย ▲	17,769.2579	ลบ.	5.11%
เป้าหมายการใช้จ่าย	347,860.7963	ลบ.	100.00%
ก่อหนี้ (PO+เบิกจ่าย)	347,751.5775	ลบ.	99.97%
สูง/ต่ำกว่า แผน ▼	-109.2188	ลบ.	-0.03%
สูง/ต่ำกว่า เป้าหมาย ▼	-109.2188	ลบ.	-0.03%

รายจ่ายประจำ			
วงเงินรายจ่ายประจำ	312,735.4633	ลบ.	
แผนฯ (สงป.301)	312,735.4633	ลบ.	100.00%
เป้าหมายการเบิกจ่าย	306,480.7540	ลบ.	98.00%
ผลการเบิกจ่าย	311,735.4633	ลบ.	99.68%
สูง/ต่ำกว่า แผน ▼	-1,840.8155	ลบ.	-7.69%
สูง/ต่ำกว่า เป้าหมาย ▲	5,254.7093	ลบ.	1.68%
เป้าหมายการใช้จ่าย	312,735.4633	ลบ.	100.00%
ก่อหนี้ (PO+เบิกจ่าย)	311,706.9971	ลบ.	99.67%
สูง/ต่ำกว่า แผน ▼	-1,028.4662	ลบ.	-7.48%
สูง/ต่ำกว่า เป้าหมาย ▼	-1,028.4662	ลบ.	-0.33%

รายจ่ายลงทุน			
วงเงินรายจ่ายลงทุน	35,125.3330	ลบ.	
แผนฯ (สงป.301)	35,125.3330	ลบ.	100.00%
เป้าหมายการเบิกจ่าย	26,343.9998	ลบ.	75.00%
ผลการเบิกจ่าย	29,886.0488	ลบ.	85.08%
สูง/ต่ำกว่า แผน ▼	-5,239.2842	ลบ.	-18.51%
สูง/ต่ำกว่า เป้าหมาย ▲	3,542.0490	ลบ.	10.08%
เป้าหมายการใช้จ่าย	35,125.3330	ลบ.	100.00%
ก่อหนี้ (PO+เบิกจ่าย)	36,044.5803	ลบ.	102.62%
สูง/ต่ำกว่า แผน ▲	919.2473	ลบ.	2.62%
สูง/ต่ำกว่า เป้าหมาย ▲	919.2473	ลบ.	2.62%

	หน่วยนับ	แผน (ต.ค.64-ก.ย.65)	ผลงาน (ต.ค.64-ก.ย.65)	ร้อยละ	
ผลสัมฤทธิ์หรือประโยชน์ที่จะได้รับจากการใช้จ่ายงบประมาณ					
ประเด็นแผนแม่บท : 11. การพัฒนาศักยภาพคนตลอดช่วงชีวิต					
พัฒนาศักยภาพคนตลอดช่วงชีวิต					
1. คนไทยทุกช่วงวัยมีคุณภาพเพิ่มขึ้นได้รับการพัฒนาอย่างสมดุล ทั้งด้านร่างกาย สติปัญญา และคุณธรรม จริยธรรม เป็นผู้ที่มีความรู้และทักษะในศตวรรษที่ 21 รักการเรียนรู้อย่างต่อเนื่องตลอดชีวิต	คน	411,840	458,090	111.23	●
ประเด็นแผนแม่บท : 15. พลังทางสังคม					
สร้างพลังทางสังคมและเสริมสร้างศักยภาพชุมชนให้เข้มแข็ง สนับสนุนความร่วมมือในทุกภาคส่วน และส่งเสริมความเสมอภาคในชุมชนและสังคม					
2. ภาคีเครือข่ายมีบทบาทในการพัฒนาสังคมเพิ่มมากขึ้น	คน	1,289,598	1,603,522	124.34	●
ประเด็นแผนแม่บท : 17. ความเสมอภาคและหลักประกันทางสังคม					
สร้างหลักประกันทางสังคมที่ครอบคลุมและเหมาะสมกับคนทุกกลุ่มคนเพื่อลดความเหลื่อมล้ำ และสร้างความเป็นธรรมทางสังคม					
3. สัดส่วนประชากรกลุ่มด้อยโอกาสและกลุ่มเปราะบางที่ได้รับความคุ้มครองตามมาตรการคุ้มครองทางสังคม อย่างน้อย 7 กรณี ได้แก่ 1.ตาย 2.ทุพพลภาพ/พิการ 3.เงินช่วยเหลือครอบครัวหรือบุตร 4.ชราภาพ 5.ว่างงาน 6. ผู้อยู่ในอุปการะ และ 7. ที่อยู่อาศัยเพิ่มขึ้น	คน	3,600,426	3,818,383	106.05	●

กระทรวงการพัฒนาสังคมและความมั่นคงของมนุษย์

ผลการดำเนินงานตามเป้าหมายการให้บริการ	หน่วยนับ	แผน (ต.ค.64-ก.ย.65)	ผลงาน (ต.ค.64-ก.ย.65)	ร้อยละ	
1. จำนวนคน/ตำบล/องค์กร ด้านการพัฒนาสังคมที่เกิดจากภาคีเครือข่าย	คน/ตำบล/องค์กร	1,289,598 /1,050/520	1,603,522 /1,197/596	124.34 /144.00/114.61	●
2. จำนวนระบบเทคโนโลยีสารสนเทศและการสื่อสารที่ได้รับการพัฒนา	ระบบ	10	10	100.00	●
3. ระดับความพึงพอใจในคุณภาพการให้บริการของกระทรวง ไม่น้อยกว่า	ร้อยละ	80	80	100.00	●
4. จำนวนประชากรเป้าหมายผู้ได้รับผลกระทบจากสถานการณ์ความไม่สงบในจังหวัดชายแดนภาคใต้ที่ได้รับการเยียวยา	คน	6,506	6,506	100.00	●
5. จำนวนประชากรเป้าหมายเข้าถึงหลักประกันทางสังคม	คน	3,589,730	3,808,117	106.08	●
6. จำนวนครัวเรือนมีความมั่นคงในที่อยู่อาศัยและบ้านมีความคงทนถาวร	ครัวเรือน	29,650	29,931	100.95	●
7. ร้อยละของครัวเรือนได้รับการปรับปรุงและซ่อมแซมบ้านเรือน มีความมั่นคงในที่อยู่อาศัย	ร้อยละ	80	80	100.00	●
8. จำนวนประชากรเป้าหมายทุกช่วงวัยได้รับการพัฒนาศักยภาพและมีความมั่นคงในชีวิต	คน	411,840	458,090	111.23	●
9. จำนวนการปรับสภาพแวดล้อมที่เอื้อในการดำรงชีวิต	หลัง	7,700	7,700	100.00	●
10. จำนวนประชากรเป้าหมายมีความรู้ ความเข้าใจปัญหาการค้ามนุษย์ และสามารถป้องกันตนเองจากการค้ามนุษย์	คน	3,900	4,201	107.72	●
11. จำนวนผู้เสียหายจากการค้ามนุษย์ที่ได้รับการช่วยเหลือและคุ้มครอง	คน	250	648	259.20	●
12. ระดับความสำเร็จของการนำนโยบายและมาตรการในการป้องกันและปราบปรามการค้ามนุษย์ไปสู่การปฏิบัติ	ร้อยละ	85	85	100.00	●

ปัญหาอุปสรรคด้านการใช้จ่ายงบประมาณ

ปัญหาอุปสรรคด้านการดำเนินงาน

1) เนื่องด้วยสถานการณ์การแพร่ระบาดของเชื้อไวรัสโคโรนา 2019 (COVID-19) ส่งผลให้การดำเนินงานในระดับพื้นที่ไม่สามารถดำเนินการได้อย่างเต็มศักยภาพ เช่น การลงพื้นที่เพื่อให้การช่วยเหลือกลุ่มเป้าหมายที่อยู่ในสภาวะยากลำบาก และอยู่ในพื้นที่ห่างไกล การจัดอบรมเพื่อเสริมสร้างและพัฒนาศักยภาพประชาชนกลุ่มเป้าหมาย/เครือข่ายในระดับพื้นที่ การจัดกิจกรรมเพื่อรวมกลุ่มฝึกอาชีพ รวมถึงการสร้างและปรับปรุงที่อยู่อาศัย เป็นต้น

ข้อเสนอแนะ

-

กระทรวงการอุดมศึกษา วิทยาศาสตร์ วิจัยและนวัตกรรม

งบประมาณรายจ่ายประจำปีงบประมาณ พ.ศ. 2565

วันที่ 1 ตุลาคม 2564 - 30 กันยายน 2565

ภาพรวม			
วงเงิน พ.ร.บ.	139,599.7184	ลบ.	
แผนฯ (สงป.301)	139,599.7184	ลบ.	100.00%
เป้าหมายการเบิกจ่าย	129,827.7381	ลบ.	93.00%
ผลการเบิกจ่าย	133,161.2295	ลบ.	95.39%
สูง/ต่ำกว่า แผน ▼	-6,438.4889	ลบ.	-4.61%
สูง/ต่ำกว่า เป้าหมาย ▲	3,333.4914	ลบ.	2.39%
เป้าหมายการใช้จ่าย	139,599.7184	ลบ.	100.00%
ก่อหนี้ (PO+เบิกจ่าย+สำรองเงิน)	139,607.2723	ลบ.	100.01%
สูง/ต่ำกว่า แผน ▲	7.5539	ลบ.	0.01%
สูง/ต่ำกว่า เป้าหมาย ▲	7.5539	ลบ.	0.01%

รายจ่ายประจำ			
วงเงินรายจ่ายประจำ	108,219.2644	ลบ.	
แผนฯ (สงป.301)	108,219.2644	ลบ.	100.00%
เป้าหมายการเบิกจ่าย	106,054.8791	ลบ.	98.00%
ผลการเบิกจ่าย	107,396.8457	ลบ.	99.24%
สูง/ต่ำกว่า แผน ▼	-822.4187	ลบ.	-0.76%
สูง/ต่ำกว่า เป้าหมาย ▲	1,341.9666	ลบ.	1.24%
เป้าหมายการใช้จ่าย	108,219.2644	ลบ.	100.00%
ก่อหนี้ (PO+เบิกจ่าย+สำรองเงิน)	108,514.6510	ลบ.	100.27%
สูง/ต่ำกว่า แผน ▲	295.3866	ลบ.	0.27%
สูง/ต่ำกว่า เป้าหมาย ▲	295.3866	ลบ.	0.27%

รายจ่ายลงทุน			
วงเงินรายจ่ายลงทุน	31,380.4540	ลบ.	
แผนฯ (สงป.301)	31,380.4540	ลบ.	100.00%
เป้าหมายการเบิกจ่าย	23,535.3405	ลบ.	75.00%
ผลการเบิกจ่าย	25,764.3838	ลบ.	82.10%
สูง/ต่ำกว่า แผน ▼	-4,600.4771	ลบ.	-17.90%
สูง/ต่ำกว่า เป้าหมาย ▲	2,229.0433	ลบ.	7.10%
เป้าหมายการใช้จ่าย	31,380.4540	ลบ.	100.00%
ก่อหนี้ (PO+เบิกจ่าย+สำรองเงิน)	31,092.6213	ลบ.	99.08%
สูง/ต่ำกว่า แผน ▼	-287.8327	ลบ.	-0.92%
สูง/ต่ำกว่า เป้าหมาย ▼	-287.8327	ลบ.	-0.92%

	หน่วยนับ	แผน (ต.ค.64-ก.ย.65)	ผลงาน (ต.ค.64-ก.ย.65)	ร้อยละ	
ผลสัมฤทธิ์หรือประโยชน์ที่จะได้รับจากการใช้จ่ายงบประมาณ					
ประเด็นแผนแม่บทฯ : 23. การวิจัยและพัฒนานวัตกรรม					
ประเทศมีทรัพยากรมนุษย์และระบบการอุดมศึกษาที่มีคุณภาพเป็นฐานในการเจริญเติบโต และพัฒนาของประเทศอย่างยั่งยืน					
1. จำนวนบุคลากรด้านการวิจัยและพัฒนาแบบทำงานเต็มเวลา (FTE) ต่อประชากร 10,000 คน:ปี	คน:ปี	28:10,000	25.4:10,000	90.71	●
2. จำนวนบุคลากรที่ทำงานด้านวิทยาศาสตร์และเทคโนโลยี	คน	2,530,000	2,774,045	109.65	●
3. จำนวนผู้ประกอบการใหม่และผู้ประกอบการวิสาหกิจขนาดกลางและขนาดย่อมที่ได้รับการพัฒนาและยกระดับความสามารถในการแข่งขัน	ราย	820	1,026	125.12	●
4. อันดับความสามารถของการศึกษาระดับอุดมศึกษาตอบสนองความสามารถในการแข่งขัน (University Education by IMD) เพิ่มขึ้น	อันดับ	41	37	110.81	●
5. สถาบันอุดมศึกษาติด University Ranking by Subjects ใน 200 อันดับแรกเพิ่มขึ้น	แห่ง	1	7	700.00	●
ประเด็นแผนแม่บทฯ : 12. ด้านการพัฒนาการเรียนรู้					
ผู้เรียนทุกกลุ่ม ทุกช่วงวัยได้รับการพัฒนาอย่างเหมาะสมเพื่อการทำงานและการใช้ชีวิตในสังคม					
6. จำนวนผู้เข้ารับการถ่ายทอดความรู้และเรียนรู้ผ่านการเข้าร่วมกิจกรรม/ ฝึกอบรม/ แหล่งเรียนรู้ตลอดจนการเข้าถึงสื่อในรูปแบบ Lifelong Learning	คน	5,908,694	9,105,451	154.10	●
7. ร้อยละของผู้สำเร็จการศึกษาระดับอุดมศึกษาได้งานทำหรือประกอบอาชีพอิสระภายใน 1 ปี	ร้อยละ	80	64.72	80.90	●
ประเด็นแผนแม่บทฯ : 23. ด้านการวิจัยและพัฒนานวัตกรรม					
ความสามารถในการแข่งขันด้านโครงสร้างพื้นฐานทางวิทยาศาสตร์ของประเทศตามการจัดอันดับของ IMD เพิ่มขึ้น					
8. อันดับรวมของความสามารถการแข่งขันด้าน Scientific Infrastructure ของประเทศตามการจัดอันดับของ IMD	อันดับ	30	38	78.95	●

กระทรวงการอุดมศึกษา วิทยาศาสตร์ วิจัยและนวัตกรรม

	หน่วยนับ	แผน (ต.ค.64-ก.ย.65)	ผลงาน (ต.ค.64-ก.ย.65)	ร้อยละ	
ประเด็นแผนแม่บทฯ : 23. ด้านการวิจัยและพัฒนานวัตกรรม					
มูลค่าการลงทุนวิจัยและพัฒนานวัตกรรมเพิ่มขึ้น					
9. สัดส่วนมูลค่าการลงทุนวิจัย พัฒนาและนวัตกรรมต่อผลิตภัณฑ์มวลรวมในประเทศ	ร้อยละ	1.5	1.33	88.67	
10. มูลค่าผลกระทบต่อเศรษฐกิจ สังคม และคุณภาพชีวิตที่เกิดจากการนำผลงานวิจัย และพัฒนานวัตกรรม ไปใช้ประโยชน์	ล้านบาท	44,934	66,820.45	148.71	
11. มูลค่าการลงทุนวิจัยของบริษัทที่มาใช้ประโยชน์ในเขตนวัตกรรม	ล้านบาท	1,450	1,485	102.41	
12. ร้อยละของเงินลงทุนด้านวิทยาศาสตร์ วิจัยและนวัตกรรมจากภาคเอกชน เพิ่มขึ้น	ร้อยละ	5.25	1.72	32.76	
ประเด็นแผนแม่บทฯ : 23. ด้านการวิจัยและพัฒนานวัตกรรม					
เศรษฐกิจ สังคม ท้องถิ่น เข้มแข็ง ด้วยองค์ความรู้ วิจัยและนวัตกรรม					
13. มูลค่าผลกระทบทางสังคม ชุมชน และคุณภาพชีวิต	ล้านบาท	356	731.75	205.55	
14. จำนวนนวัตกรรมทางสังคมและนวัตกรรมสำหรับผู้สูงอายุและผู้พิการที่ผลิตได้เองภายในประเทศ	ผลงาน	2	2	100.00	
ประเด็นแผนแม่บทฯ : 23. ด้านการวิจัยและพัฒนานวัตกรรม					
งบประมาณด้านการอุดมศึกษา และด้านวิทยาศาสตร์ วิจัยและนวัตกรรม ได้ถูกจัดสรรตรงกับ ความต้องการของประเทศและเกิดผลสัมฤทธิ์อย่างเป็นรูปธรรม					
15. การจัดสรรงบประมาณให้หน่วยงานในระบบวิจัยและนวัตกรรมที่สอดคล้องกับแผนวิทยาศาสตร์ วิจัยและนวัตกรรม	ร้อยละ	100	100.00	100.00	

ผลการดำเนินงานตามเป้าหมายการให้บริการ	หน่วยนับ	แผน (ต.ค.64-ก.ย.65)	ผลงาน (ต.ค.64-ก.ย.65)	ร้อยละ	
1. จำนวนบุคลากรด้านการวิจัยและพัฒนาแบบทำงานเต็มเวลา (FTE) ต่อประชากร 10,000 คน:ปี	คน:ปี	28:10,000	25.4:10,000	90.71	
2. จำนวนบุคลากรที่ทำงานด้านวิทยาศาสตร์และเทคโนโลยี	คน	2,530,000	2,774,045	109.65	
3. จำนวนผู้ประกอบการใหม่และผู้ประกอบการวิสาหกิจขนาดกลางและขนาดย่อมที่ได้รับการพัฒนาและยกระดับ ความสามารถในการแข่งขัน	ราย	820	1,026	125.12	
4. จำนวนบุคลากรวิจัยและพัฒนาของกระทรวงการอุดมศึกษา วิทยาศาสตร์ วิจัยและนวัตกรรม ได้รับรางวัล ที่มีชื่อเสียงในระดับชาติ/นานาชาติ	คน	271	540	199.26	
5. จำนวนผู้เข้ารับการถ่ายทอดความรู้และเรียนรู้ ผ่านการเข้าร่วมกิจกรรม/ฝึกอบรม/แหล่งเรียนรู้ ตลอดการเข้าถึงสื่อในรูปแบบ Lifelong Learning	คน	5,908,694	9,105,451	154.10	
6. สถาบันอุดมศึกษาติด University Ranking by Subjects ใน 200 อันดับแรกเพิ่มขึ้น	แห่ง	1	7	700.00	
7. จำนวนสถาบันอุดมศึกษาที่ใช้ระบบการศึกษาและการเรียนรู้ตลอดช่วงชีวิต จากต้นแบบ/กลไก ซึ่งเกิดขึ้น จากผลงานวิจัยและนวัตกรรม	แห่ง	3	3	100.00	
8. จำนวนหลักสูตรที่มีการพัฒนาทักษะและสมรรถนะของบัณฑิตในศตวรรษที่ 21 (21st Century)	หลักสูตร	221	571	258.37	
9. จำนวนผู้เรียนสาขาวิชาที่เป็นความต้องการของประเทศ	คน	20,046	24,433	121.88	
10. จำนวนผู้เรียนที่เป็นผู้พิการผู้ด้อยโอกาสได้รับโอกาสในการเข้าถึงบริการการศึกษา และการพัฒนา สมรรถภาพหรือบริการทางการศึกษาที่เหมาะสมตามความต้องการจำเป็น	คน	6,238	8,911	142.85	
11. สัดส่วนของนักศึกษาระดับอุดมศึกษาที่ศึกษาในหลักสูตรที่มีการฝึกปฏิบัติในหน่วยงานผู้ใช้บัณฑิตสูงขึ้น	ร้อยละ	15	15.42	102.80	

กระทรวงการอุดมศึกษา วิทยาศาสตร์ วิจัยและนวัตกรรม

ผลการดำเนินงานตามเป้าหมายการให้บริการ	หน่วยนับ	แผน (ต.ค.64-ก.ย.65)	ผลงาน (ต.ค.64-ก.ย.65)	ร้อยละ	
12. สัดส่วนของบุคลากรสายวิชาการจำแนกตามวุฒิการศึกษาสูง (ปริญญาเอก : ต่ำกว่าปริญญาเอก)	ร้อยละ	48:52	53:47	110.42	●
13. อันดับความสามารถของการศึกษาระดับอุดมศึกษาตอบสนองความสามารถในการแข่งขัน (University Education by IMD) เพิ่มขึ้น	อันดับ	41	37	110.81	●
14. สัดส่วนการผลิตบัณฑิตสายวิทย์ : สายอื่น ในสถาบันอุดมศึกษา	ร้อยละ	34:66	37:63	108.82	●
15. ร้อยละความสำเร็จของการดำเนินการสร้างความตระหนัก ด้านวิทยาศาสตร์ เทคโนโลยีและนวัตกรรม ของประเทศ	ร้อยละ	80	90.07	112.59	●
16. อันดับความสามารถด้านทักษะที่จำเป็นของผู้ที่จบการศึกษา (Skillset of Graduates) by WEF เพิ่มขึ้น	อันดับ	65	n/a	n/a	
17. ร้อยละของผู้สำเร็จการศึกษาระดับอุดมศึกษาได้งานทำหรือประกอบอาชีพอิสระ ภายใน 1 ปี	ร้อยละ	80	64.72	80.90	●
18. อันดับรวมของความสามารถการแข่งขันด้าน Scientific Infrastructure ของประเทศ ตามการจัดอันดับของ IMD	อันดับ	30	38	78.95	●
19. สัดส่วนมูลค่าการลงทุนวิจัย พัฒนาและนวัตกรรมต่อผลิตภัณฑ์มวลรวมในประเทศ	ร้อยละ	1.50	1.33	88.67	●
20. อันดับด้านความร่วมมือในกิจกรรมวิจัยและพัฒนาระหว่างสถาบันอุดมศึกษากับภาคอุตสาหกรรม (University-industry collaboration in R&D/Multi-Stakeholder collaboration by WEF)	อันดับ	39	n/a	n/a	
21. ร้อยละผลงานวิจัยและเทคโนโลยีพร้อมใช้ที่ถูกนำไปใช้ในการสร้างมูลค่า เชิงพาณิชย์ให้กับภาคการผลิตและบริการ และภาคธุรกิจ	ร้อยละ	26.75	33.53	125.35	●
22. มูลค่าผลกระทบต่อเศรษฐกิจ สังคม และคุณภาพชีวิตที่เกิดจากการนำผลงานวิจัย และพัฒนานวัตกรรม ไปใช้ประโยชน์	ล้านบาท	44,934	68,791.37	153.09	●
23. จำนวนองค์ความรู้ เทคโนโลยี และนวัตกรรมที่ตอบโจทย์ชัดเจน ในการแก้ไขปัญหาหรือยกระดับการพัฒนา อย่างยั่งยืนเพื่อตอบโจทย์ท้าทายของสังคม	เรื่อง	150	2,558	1,705.33	●
24. จำนวนเรื่องที่เกิดจากการสร้างความร่วมมือระหว่างประเทศ	เรื่อง	318	349	109.75	●
25. จำนวนหน่วยงานที่ได้รับการส่งเสริมสนับสนุนให้นำมาตรฐานและจริยธรรมการวิจัยไปใช้ในการผลิตผลงาน วิจัยและนวัตกรรม	หน่วยงาน	35	43	122.86	●
26. จำนวนบทความที่ตีพิมพ์และเผยแพร่ในวารสารวิชาการระดับชาติและนานาชาติ	เรื่อง	16,208	18,297	112.89	●
27. จำนวนผลงานวิจัย พัฒนา และนวัตกรรมที่สามารถนำไปยื่นขอจดทรัพย์สินทางปัญญา/บัญชีนวัตกรรม ที่คณะกรรมการตรวจสอบคุณสมบัติผลงานนวัตกรรมที่ขอขึ้นทะเบียนบัญชีนวัตกรรมไทยอนุมัติ และจัดส่งข้อมูลให้สำนักงบประมาณแล้ว	ผลงาน	1,710	2,620	153.22	●
28. จำนวนงบประมาณเพื่อการดำเนินการวิจัยขั้นแนวหน้า (Frontier Research) ของประเทศ	ล้านบาท	200	302	150.85	●
29. มูลค่าการลงทุนวิจัยของบริษัทที่มาใช้ประโยชน์ในเขตนวัตกรรม	ล้านบาท	1,450	1,485	102.41	●
30. จำนวนระบบโครงสร้างพื้นฐาน ทางคุณภาพและบริการระดับชาติ (NQI) ที่มีแพลตฟอร์มบริการที่ครบวงจร รวมทั้งข้อมูลความต้องการใช้ประโยชน์บริการโครงสร้างพื้นฐาน ทางคุณภาพและบริการระดับชาติ	ระบบ	1	0	0.00	●
31. จำนวนผลงาน/สินค้า/บริการ/ชิ้นงาน ที่ใช้ประโยชน์จากการลงทุนโครงสร้างพื้นฐานด้านวิทยาศาสตร์ วิจัยและ นวัตกรรมของประเทศอย่างเป็นรูปธรรม	ผลงาน	290	342	117.93	●
32. จำนวนผู้ประกอบการที่มาใช้ประโยชน์ในเขตนวัตกรรม	ราย	191	222	116.23	●

กระทรวงการอุดมศึกษา วิทยาศาสตร์ วิจัยและนวัตกรรม

ผลการดำเนินงานตามเป้าหมายการให้บริการ	หน่วยนับ	แผน (ต.ค.64-ก.ย.65)	ผลงาน (ต.ค.64-ก.ย.65)	ร้อยละ	
33. จำนวนรายการวัดของห้องปฏิบัติการที่ได้รับ การพัฒนาและรับรองระบบงานตามมาตรฐานสากล	รายการ	23,950	28,257	117.98	●
34. ร้อยละของการให้บริการโครงสร้างพื้นฐานทางด้านวิทยาศาสตร์และเทคโนโลยีเพิ่มขึ้น	ร้อยละ	3.14	24.63	785.06	●
35. ความสำเร็จในการผลักดันโครงการขนาดใหญ่ (โครงการที่มีงบประมาณ ตั้งแต่ 500 ล้านบาท ขึ้นไป)	ร้อยละ	80	80	100.00	●
36. มูลค่าผลกระทบทางสังคม ชุมชน และคุณภาพชีวิต	ล้านบาท	356.00	731.75	205.55	●
37. จำนวนประชาชนผู้ได้รับประโยชน์จากการแก้ไขปัญหาหรือยกระดับการพัฒนาอย่างยั่งยืนเพื่อตอบโจทย์ท้าทายของสังคม โดยการนำองค์ความรู้ เทคโนโลยี และนวัตกรรมไปใช้ในทางปฏิบัติและ/หรือขยายผล	คน	700,000	1,573,476	224.78	●
38. จำนวนชุมชน/ท้องถิ่นที่การอุดมศึกษา วิทยาศาสตร์ วิจัยและนวัตกรรม เข้าไปช่วยพัฒนา	ชุมชน/ท้องถิ่น	3,201	3,520	109.97	●
39. จำนวนนวัตกรรมทางสังคมและนวัตกรรมสำหรับผู้สูงอายุและผู้พิการที่ผลิตได้เองภายในประเทศ	ผลงาน	2	2	100.00	●
40. จำนวนโครงการ/กิจกรรมที่เผยแพร่ภูมิปัญญาท้องถิ่นและของชาติ หรือส่งเสริมการทำนุบำรุงศิลปวัฒนธรรมและศาสนา หรือให้บริการวิชาการเพื่อพัฒนาชุมชนและสังคม	โครงการ	1,764	2,424	137.41	●
41. จำนวนผู้สูงอายุ ผู้พิการ และผู้ด้อยโอกาสที่นำนวัตกรรมและเทคโนโลยีไปใช้ประโยชน์	คน	3,000	1,807.00	60.23	●
42. จำนวนระบบสนับสนุนการบริหารจัดการทรัพยากรและสิ่งแวดล้อมที่ได้รับการพัฒนา/ปรับปรุงประสิทธิภาพ	ระบบ	5	5	100.00	●
43. ร้อยละความสำเร็จในการเตรียมความพร้อมรับภัยคุกคามทางนิวเคลียร์และรังสี	ร้อยละ	100	100	100.00	●
44. การจัดสรรงบประมาณให้หน่วยงานในระบบวิจัยและนวัตกรรม ที่สอดคล้องกับแผนวิทยาศาสตร์ วิจัยและนวัตกรรม	ร้อยละ	100	100	100.00	●
45. ร้อยละของเงินลงทุนด้านวิทยาศาสตร์ วิจัยและนวัตกรรมจากภาคเอกชนเพิ่มขึ้น	ร้อยละ	5.25	1.72	32.76	●
46. สัดส่วนงบประมาณจากกองทุนส่งเสริมวิทยาศาสตร์ วิจัยและนวัตกรรมแบบ Multiyear & Block grant ต่องบประมาณรายปี	ร้อยละ	10	n/a	n/a	
47. ร้อยละการนำแผน/นโยบาย/มาตรการไปใช้ประโยชน์ในการกำกับแก้ไขปัญหาของประเทศ	ร้อยละ	71.43	104.76	146.66	●
48. ผลคะแนนเฉลี่ยระดับคุณธรรมและความโปร่งใส (ITA) ในการดำเนินงานของกระทรวงการอุดมศึกษา วิทยาศาสตร์ วิจัยและนวัตกรรม	คะแนน	86.07	92.36	107.31	●
49. จำนวนสถาบันอุดมศึกษาที่เข้าสู่กระบวนการของโครงการพลิกโฉมมหาวิทยาลัย (Reinventing University)	แห่ง	10	61	610.00	●

ปัญหาอุปสรรคด้านการใช้จ่ายงบประมาณ

ภาพรวมกระทรวงการอุดมศึกษา วิทยาศาสตร์ วิจัยและนวัตกรรม มีผลการเบิกจ่ายสูงกว่าเป้าหมายตามมาตรการเร่งรัดรัดการเบิกจ่ายงบประมาณภาครัฐ แต่การใช้จ่ายต่ำกว่าเป้าหมายการใช้จ่ายงบประมาณภาครัฐเล็กน้อย โดยเฉพาะรายจ่ายลงทุนที่มีการจัดซื้อจัดจ้างล่าช้า เนื่องจากต้องประกาศจัดซื้อจัดจ้างหลายครั้งเนื่องจากไม่มีผู้เสนอราคา หรือมีปัญหาในกระบวนการจัดซื้อจัดจ้าง หรือต้องมีการปรับแบบรูปรายการเพื่อให้สัมพันธ์กับสภาพเศรษฐกิจ ที่ราคาวัสดุก่อสร้าง ค่าขนส่ง ค่าสินค้าและบริการที่มีแนวโน้มสูงขึ้น นอกจากนี้สถานการณ์การแพร่ระบาดของโรคติดเชื้อไวรัสโคโรนา 2019 (COVID-19) ในปี 2565 ยังคงเป็นปัจจัยที่มีผลกระทบต่อการจัดส่งสินค้า ครุภัณฑ์ เครื่องมือจากต่างประเทศ รวมถึงการผลิตของบริษัทผู้ผลิต

ปัญหาอุปสรรคด้านการดำเนินงาน

1. สถานการณ์การแพร่ระบาดของโรคติดเชื้อไวรัสโคโรนา 2019 (COVID-19) ช่วงปี 2563-2565 ทำให้ทุกภาคส่วนต้องระดมเงินเพื่อเป็นค่าใช้จ่ายในการแก้ไข ป้องกันและเยียวยา ส่งผลให้งบประมาณเพื่อการลงทุนด้านการวิจัยและพัฒนาทั้งภาครัฐและเอกชนมีสัดส่วนลดลง ในขณะที่ประเทศไทยมีอัตราการเติมเม็ดเงินไม่มาก นอกจากนี้ ยังมีปัจจัยด้านเศรษฐกิจที่อยู่ในช่วงวิกฤตเศรษฐกิจถดถอย ซึ่งส่งผลต่อความสามารถในการลงทุนของภาคเอกชนที่ผันแปรตามภาวะเศรษฐกิจอีกด้วย
2. WEF ไม่ได้จัดอันดับความสามารถด้านการศึกษาของแต่ละประเทศเนื่องจากสถานการณ์การแพร่ระบาดของโรคติดเชื้อไวรัสโคโรนา 2019 (COVID-19
3. ผู้สำเร็จการศึกษาระดับอุดมศึกษามีอัตราได้งานทำหรือประกอบอาชีพอิสระภายใน 1 ปี ลดลง เนื่องจากภาวะเศรษฐกิจตกต่ำทำให้อัตราการจ้างงานลดลง
4. การโอนภารกิจบริการฝังรากฟันเทียมสำหรับผู้สูงอายุให้แก่มูลนิธิทันตนวัตกรรมในพระบรมราชูปถัมภ์ ทำให้จำนวนผู้รับบริการในส่วนของผู้สูงอายุลดลง ส่งผลให้ผลการดำเนินงานภาพรวมของตัวชี้วัดไม่เป็นไปตามแผนที่ตั้งไว้เดิม
5. ระบบ NQI ด้านสมุนไพรของประเทศไม่สามารถดำเนินงานได้ครบถ้วนทุกองค์ประกอบของ NQI เนื่องจากหน่วยงานที่เกี่ยวข้องมีความเชี่ยวชาญหลากหลายแตกต่างกัน
6. กองทุน ววน. ยังไม่ได้จัดสรรงบประมาณแบบ Multiyear & Block grant โดยในปี 2565 เป็นเพียงการเตรียมการกำหนดหลักเกณฑ์สำหรับโครงการและเปิดรับข้อเสนอโครงการในปีงบประมาณ 2566

กระทรวงการอุดมศึกษา วิทยาศาสตร์ วิจัยและนวัตกรรม

ข้อเสนอแนะ

1. ภาครัฐควรพิจารณาปรับและพัฒนาระบบบริหารจัดการการวิจัยและพัฒนานวัตกรรมที่ตอบโจทย์เป้าหมายการพัฒนาประเทศแบบองค์รวม ตลอดจนพัฒนาบุคลากรวิจัย โดยมีมาตรการดึงดูดบุคลากรวิจัยคุณภาพสูงและพัฒนาระบบนิเวศเพื่อเพิ่มบุคลากรด้านการวิจัยและพัฒนา
2. ภาครัฐควรมีบทบาทนำในการกำหนดนโยบายหรือมาตรการต่างๆ เพื่อกระตุ้น/เร่งรัดการลงทุนด้านการวิจัยและพัฒนานวัตกรรม ให้ภาคเอกชนสามารถเข้าถึงเทคโนโลยีและนวัตกรรม และงานวิจัยถูกนำไปใช้ประโยชน์เชิงพาณิชย์สร้างผลกระทบทางเศรษฐกิจได้จริง
3. ทุกภาคส่วนทั้งภาครัฐ เอกชน และประชาชนต้องพยายามปรับตัวพัฒนาตนเองให้ได้อย่างรวดเร็ว เพื่อรับมือกับสถานการณ์ความเปลี่ยนแปลงที่อาจเกิดขึ้นอย่างต่อเนื่อง
4. เร่งประสานหน่วยงานที่เกี่ยวข้องกับการจัดทำระบบ NQI ด้านสมุนไพรของประเทศ เพื่อบูรณาการระหว่างหน่วยงานที่มีความเชี่ยวชาญแตกต่างกัน

หมายเหตุ

ตัวชี้วัด 16. อันดับความสามารถด้านทักษะที่จำเป็นของผู้ที่จบการศึกษา (Skillset of Graduates) by WEF เพิ่มขึ้น และ ตัวชี้วัด 20. อันดับด้านความร่วมมือในกิจกรรมวิจัยและพัฒนาระหว่างสถาบันอุดมศึกษากับภาคอุตสาหกรรม (University-industry collaboration in R&D/Multi-Stakeholder collaboration by WEF) ไม่สามารถรายงานผลงานได้ ในปี 2565 WEF ไม่ได้จัดอันดับความสามารถด้านการศึกษาของแต่ละประเทศเนื่องจากสถานการณ์ COVID-19

ตัวชี้วัด 46. สัดส่วนงบประมาณจากกองทุนส่งเสริมวิทยาศาสตร์ วิจัยและนวัตกรรมแบบ Multiyear & Block grant ต่องบประมาณรายปี โดยในปี 2565 เป็นเพียงการเตรียมการกำหนดหลักเกณฑ์สำหรับโครงการและเปิดรับข้อเสนอโครงการในปีงบประมาณ 2566

กระทรวงเกษตรและสหกรณ์

งบประมาณรายจ่ายประจำปีงบประมาณ พ.ศ. 2565

วันที่ 1 ตุลาคม 2564 - 30 กันยายน 2565

ภาพรวม			
วงเงิน	110,902.5681	ลบ.	
แผนฯ (สงป.301)	110,902.5681	ลบ.	100.00%
เป้าหมายการเบิกจ่าย	103,139.3883	ลบ.	93.00%
ผลการเบิกจ่าย	97,394.7199	ลบ.	87.82%
สูง/ต่ำกว่า แผน ▼	-13,507.8482	ลบ.	-12.18%
สูง/ต่ำกว่า เป้าหมาย ▼	-5,744.6685	ลบ.	-5.18%
เป้าหมายการใช้จ่าย	110,902.5681	ลบ.	100.00%
ก่อหนี้ (PO+เบิกจ่าย)	111,038.2363	ลบ.	100.12%
สูง/ต่ำกว่า แผน ▲	135.6682	ลบ.	0.12%
สูง/ต่ำกว่า เป้าหมาย ▲	135.6682	ลบ.	0.12%

รายจ่ายประจำ			
วงเงินรายจ่ายประจำ	34,209.7324	ลบ.	
แผนฯ (สงป.301)	34,209.7324	ลบ.	100.00%
เป้าหมายการเบิกจ่าย	33,525.5378	ลบ.	98.00%
ผลการเบิกจ่าย	35,301.5097	ลบ.	103.19%
สูง/ต่ำกว่า แผน ▲	1,091.7773	ลบ.	3.19%
สูง/ต่ำกว่า เป้าหมาย ▲	1,775.9720	ลบ.	5.19%
เป้าหมายการใช้จ่าย	34,209.7324	ลบ.	100.00%
ก่อหนี้ (PO+เบิกจ่าย)	35,620.6957	ลบ.	104.12%
สูง/ต่ำกว่า แผน ▲	1,410.9633	ลบ.	4.12%
สูง/ต่ำกว่า เป้าหมาย ▲	1,410.9633	ลบ.	4.12%

รายจ่ายลงทุน			
วงเงินรายจ่ายลงทุน	76,692.8357	ลบ.	
แผนฯ (สงป.301)	76,692.8357	ลบ.	100.00%
เป้าหมายการเบิกจ่าย	57,519.6268	ลบ.	75.00%
ผลการเบิกจ่าย	62,093.2101	ลบ.	80.96%
สูง/ต่ำกว่า แผน ▼	-14,599.6256	ลบ.	-19.04%
สูง/ต่ำกว่า เป้าหมาย ▲	4,573.5833	ลบ.	5.96%
เป้าหมายการใช้จ่าย	76,692.8357	ลบ.	100.00%
ก่อหนี้ (PO+เบิกจ่าย)	75,417.5405	ลบ.	98.34%
สูง/ต่ำกว่า แผน ▼	-1,275.2952	ลบ.	-1.66%
สูง/ต่ำกว่า เป้าหมาย ▼	-1,275.2952	ลบ.	-1.66%

	หน่วยนับ	แผน (ต.ค.64-ก.ย.65)	ผลงาน (ต.ค.64-ก.ย.65)	ร้อยละ	
ประเด็นแผนแม่บทฯ : 1. ความมั่นคง					
ผลสัมฤทธิ์หรือประโยชน์ที่จะได้รับจากการใช้จ่ายงบประมาณ					
เกษตรกรและแรงงานประมงได้รับการป้องกันและแก้ไขปัญหาที่มีผลกระทบต่อความมั่นคง					
1. สินค้าประมงส่งออกของไทยไม่ถูกตีกลับจากสหภาพยุโรปเนื่องจากสาเหตุ IUU	ร้อยละ	100	100	100.00	●
2. การใช้แรงงานในเรือประมงพาณิชย์ถูกต้องตามกฎหมาย	ร้อยละ	100	100	100.00	●
3. เกษตรกรที่เข้าร่วมโครงการพัฒนาอาชีพจังหวัดชายแดนใต้มีรายได้เพิ่มขึ้น	ร้อยละ	5.00	5.26	105.20	●
ประเด็นแผนแม่บท : 3 การเกษตร					
เกษตรกรและสถาบันเกษตรกรได้รับการพัฒนาศักยภาพให้มีความเข้มแข็ง นำไปสู่การเพิ่มประสิทธิภาพการผลิตและสร้างมูลค่าเพิ่มให้กับสินค้าและบริการด้านเกษตร เพื่อยกระดับรายได้เกษตรกรและสร้างความสามารถในการแข่งขัน					
4. อัตราการขยายตัวของผลิตภัณฑ์มวลรวมในประเทศสาขาเกษตร เพิ่มขึ้นไม่น้อยกว่า	ร้อยละ	3.8	2.90	76.32	●
5. อัตราการขยายตัวของปริมาณธุรกิจสหกรณ์ขยายตัว	ร้อยละ	3.00	0.59	19.67	●
6. อัตราการขยายตัวของปริมาณธุรกิจวิสาหกิจชุมชนขยายตัว	ร้อยละ	3.00	19.38	646.00	●
ประเด็นแผนแม่บท : 16 เศรษฐกิจฐานราก					
รายได้ครัวเรือนของเกษตรกรเป้าหมายเพิ่มขึ้น					
7. รายได้เฉลี่ยครัวเรือนเพิ่มขึ้น	ร้อยละ	10	2	20.00	●
ประเด็นแผนแม่บท : 19 การบริหารจัดการน้ำทั้งระบบ					
เกษตรกรได้รับการบริหารจัดการทรัพยากรเพื่อการผลิตทางการเกษตรอย่างสมดุล					
8. ครัวเรือนเกษตรได้รับประโยชน์จากการบริหารจัดการน้ำ	ครัวเรือน	2,104,665	1,392,707	66.17	●
9. ลดการเผาในพื้นที่เกษตรกรรม	ไร่	39,412	39,421	100.02	●

กระทรวงเกษตรและสหกรณ์

	หน่วยนับ	แผน (ต.ค.64-ก.ย.65)	ผลงาน (ต.ค.64-ก.ย.65)	ร้อยละ	
ประเด็นแผนแม่บท : 20 การบริการประชาชนและประสิทธิภาพภาครัฐ					
ทุกภาคส่วนที่เกี่ยวข้องนำข้อมูลสารสนเทศการเกษตรไปใช้ประโยชน์					
10. ข้อมูลสารสนเทศการเกษตรถูกนำไปใช้ในการขับเคลื่อน	ร้อยละ	90	95.86	106.51	●
ผลการดำเนินงานตามเป้าหมายการให้บริการ					
1. แรงงานประมงได้รับการคุ้มครองผ่านระบบการออกหนังสือคนประจำเรือสำหรับต่างด้าว	ราย	40,000	77,893	194.73	●
2. ประสิทธิภาพในการดำเนินคดีให้เป็นไปตามที่กฎหมายกำหนด	ร้อยละ	100	100	100.00	●
3. จำนวนเกษตรกรผู้ยากจน/มีรายได้น้อย ที่เข้าร่วมโครงการแก้ไขปัญหาความยากจนในพื้นที่จังหวัดชายแดนภาคใต้ของกระทรวงเกษตรและสหกรณ์มีรายได้เพิ่มขึ้น ไม่น้อยกว่า	ร้อยละ	90	98.41	109.34	●
4. มูลค่าผลผลิตสินค้าเกษตรต่อหน่วยเพิ่มขึ้นเฉลี่ย	ร้อยละ	10	11.91	119.10	●
5. อัตราการขยายตัวของมูลค่าสินค้าเกษตรอัตลักษณ์พื้นถิ่นขยายตัว	ร้อยละ	3	8.23	274.33	●
6. อัตราการขยายตัวของมูลค่าสินค้าเกษตรปลอดภัย (GAP/เกษตรอินทรีย์) ขยายตัว	ร้อยละ	3	34.18	1,139.33	●
7. อัตราการขยายตัวของมูลค่าสินค้าเกษตรชีวภาพขยายตัว	ร้อยละ	3	1.28	42.67	●
8. อัตราการขยายตัวของมูลค่าสินค้าเกษตรแปรรูปและผลิตภัณฑ์ขยายตัว	ร้อยละ	3	n/a	-	●
9. ผลผลิตต่อหน่วยของฟาร์มหรือแปลงที่มีการใช้เทคโนโลยีสมัยใหม่/อัจฉริยะเพิ่มขึ้นไม่น้อยกว่า	ร้อยละ	10	n/a	-	●
10. รายได้จากการท่องเที่ยวเชิงเกษตรเพิ่มขึ้น ไม่น้อยกว่า	ร้อยละ	10	19.86	198.60	●
11. จำนวนสหกรณ์มีความเข้มแข็งในระดับ 1 และ 2 ไม่น้อยกว่า	ร้อยละ	90	92.95	103.28	●
12. กลุ่มเกษตรกรมีความเข้มแข็ง	ร้อยละ	25	91.67	366.68	●
13. องค์กรเกษตรกรและวิสาหกิจชุมชนเป็น Smart Group ไม่น้อยกว่า	ร้อยละ	25	25.87	103.48	●
14. รายได้เฉลี่ยของครัวเรือนเกษตรเพิ่มขึ้นไม่น้อยกว่า	ร้อยละ	10	2	20.00	●
15. พื้นที่ชลประทานเพิ่มขึ้น	ไร่	162,400	120,688	74.32	●
16. ปริมาณการกักเก็บน้ำ/ปริมาตรน้ำต้นทุนเพิ่มขึ้น	ล้านลูกบาศก์เมตร	140.86	111.70	79.30	●
17. พื้นที่ได้รับการป้องกันน้ำและลดผลกระทบจากอุทกภัย	ไร่	422,673	221,260	52.35	●
18. พื้นที่ชลประทานเดิมที่ได้รับการบริหารจัดการ	ล้านไร่	27.47	36.04	131.20	●
19. พื้นที่ประสบภัยแล้งได้รับการช่วยเหลือ ไม่น้อยกว่า	ร้อยละ	80	80.98	101.23	●
20. จำนวนเกษตรกรที่ได้รับการถ่ายทอดความรู้ และมีเครือข่ายเกษตรกรปลอดเผา	ราย	17,640	17,640	100.00	●
21. จำนวนพื้นที่หยุดเผาและเพิ่มความอุดมสมบูรณ์ของดิน ไม่น้อยกว่า	ไร่	39,421	39,421	100.00	●
22. ฐานข้อมูลที่มีการบูรณาการแลกเปลี่ยนข้อมูลทั้งภายนอกและภายในสังกัดกระทรวงเกษตรและสหกรณ์	ระบบ	1	1	100.00	●

กระทรวงเกษตรและสหกรณ์

ปัญหาอุปสรรคด้านการใช้จ่ายงบประมาณ

1. สถานการณ์การแพร่ระบาดของโรคติดเชื้อไวรัสโคโรนา 2019 (COVID-19) ทำให้ต้องปรับแผนการดำเนินงานให้เหมาะสมสอดคล้องกับมาตรการในแต่ละพื้นที่ และปรับรูปแบบกิจกรรมเป็นระบบออนไลน์ ทำให้การเบิกจ่ายงบประมาณไม่เป็นไปตามแผน
2. รายจ่ายลงทุนไม่เป็นไปตามแผนที่กำหนดไว้ เนื่องจากอยู่ระหว่างการเบิกจ่ายตามงวดงาน และรอลงนามสัญญา บางรายการมีการอุทธรณ์ ซึ่งต้องส่งเรื่องให้กรมบัญชีกลางพิจารณา ทำให้เริ่มดำเนินการล่าช้า ส่งผลให้การเบิกจ่ายงบประมาณไม่เป็นไปตามแผน

ปัญหาอุปสรรคด้านการดำเนินงาน

1. สถานการณ์การแพร่ระบาดของโรคติดเชื้อไวรัสโคโรนา 2019 (COVID-19) ที่ยังคงระบาดอย่างต่อเนื่องทั้งในประเทศและต่างประเทศ ความแปรปรวนของสภาพอากาศ ทำให้เกิดพายุและอุทกภัยในพื้นที่ทำการเกษตรในหลายพื้นที่ แนวโน้มราคาน้ำมันที่สูงขึ้น และความผันผวนของค่าเงินบาท ส่งผลกระทบต่อการกระจายสินค้าเกษตรในบางพื้นที่ กำลังซื้อของผู้บริโภคลดลง และการส่งออกสินค้าเกษตรและผลิตภัณฑ์ชะลอตัว
2. ต้นทุนทางการเกษตรที่เพิ่มขึ้นจากปัจจัยการผลิต เช่น ค่าปุ๋ย ค่ายา และค่าจ้างแรงงาน ทำให้รายได้เงินสดทางการเกษตรไม่เป็นไปตามเป้าหมายที่ตั้งไว้
3. ปัญหาที่ดินอยู่ในเขตป่าสงวนแห่งชาติ เขตป่าไม้ถาวร เขต สป.ก. อยู่ระหว่างขออนุญาต รวมถึงมีฝนตกหนัก น้ำท่วมในบางพื้นที่ ทำให้ไม่สามารถเข้าดำเนินการได้ ส่งผลให้ตัวชี้วัดครัวเรือนที่ได้รับประโยชน์จากการบริหารจัดการน้ำไม่เป็นไปตามแผนที่กำหนด
4. ผลการปฏิบัติงานบางตัวชี้วัด อยู่ระหว่างการรวบรวมและประมวลผลข้อมูล ทำให้ไม่สามารถรายงานผลได้(n/a)

ข้อเสนอแนะ

- กระทรวงควรกำกับดูแล ติดตาม และเร่งรัดดำเนินงานและการใช้จ่ายงบประมาณให้เป็นไปตามแผนและเป้าหมายที่กำหนด รวมถึงควรจะต้องพิจารณากำหนดแนวทางหรือรูปแบบการดำเนินงานให้สอดคล้องกับสถานการณ์ เพื่อให้การใช้จ่ายงบประมาณเกิดประโยชน์สูงสุด

กระทรวงคมนาคม

งบประมาณรายจ่ายประจำปีงบประมาณ พ.ศ. 2565

วันที่ 1 ตุลาคม 2564 - 30 กันยายน 2565

ภาพรวม			
วงเงิน พ.ร.บ.	208,455.2336	ลบ.	
แผนฯ (สงป.301)	208,455.2336	ลบ.	100.00%
เป้าหมายการเบิกจ่าย	193,863.3672	ลบ.	93.00%
ผลการเบิกจ่าย	186,034.6915	ลบ.	89.24%
สูง/ต่ำกว่า แผน ▼	-22,420.5421	ลบ.	-10.76%
สูง/ต่ำกว่า เป้าหมาย ▼	-7,828.6758	ลบ.	-3.76%
เป้าหมายการใช้จ่าย	208,455.2336	ลบ.	100.00%
ก่อหนี้ (PO+เบิกจ่าย)	208,441.5444	ลบ.	99.99%
สูง/ต่ำกว่า แผน ▼	-13.6892	ลบ.	-0.01%
สูง/ต่ำกว่า เป้าหมาย ▼	-13.6892	ลบ.	-0.01%

รายจ่ายประจำ			
วงเงินรายจ่ายประจำ	26,076.7306	ลบ.	
แผนฯ (สงป.301)	26,076.7306	ลบ.	100.00%
เป้าหมายการเบิกจ่าย	25,555.1960	ลบ.	98.00%
ผลการเบิกจ่าย	25,494.6247	ลบ.	97.77%
สูง/ต่ำกว่า แผน ▼	-582.1059	ลบ.	-2.23%
สูง/ต่ำกว่า เป้าหมาย ▼	-60.5713	ลบ.	-0.23%
เป้าหมายการใช้จ่าย	26,076.7306	ลบ.	100.00%
ก่อหนี้ (PO+เบิกจ่าย)	25,977.6952	ลบ.	99.62%
สูง/ต่ำกว่า แผน ▼	-99.0354	ลบ.	-0.38%
สูง/ต่ำกว่า เป้าหมาย ▼	-99.0354	ลบ.	-0.38%

รายจ่ายลงทุน			
วงเงินรายจ่ายลงทุน	182,378.5030	ลบ.	
แผนฯ (สงป.301)	182,378.5030	ลบ.	100.00%
เป้าหมายการเบิกจ่าย	136,783.8772	ลบ.	75.00%
ผลการเบิกจ่าย	160,540.0668	ลบ.	88.03%
สูง/ต่ำกว่า แผน ▼	-21,838.4362	ลบ.	-11.97%
สูง/ต่ำกว่า เป้าหมาย ▲	23,756.1895	ลบ.	13.03%
เป้าหมายการใช้จ่าย	182,378.5030	ลบ.	100.00%
ก่อหนี้ (PO+เบิกจ่าย)	182,463.8492	ลบ.	100.05%
สูง/ต่ำกว่า แผน ▲	85.3462	ลบ.	0.05%
สูง/ต่ำกว่า เป้าหมาย ▲	85.3462	ลบ.	0.05%

	หน่วยนับ	แผน (ต.ค.64-ก.ย.65)	ผลงาน (ต.ค.64-ก.ย.65)	ร้อยละ	
ผลสัมฤทธิ์หรือประโยชน์ที่จะได้รับจากการใช้จ่ายงบประมาณ					
ประเด็นแผนแม่บทฯ : 7. โครงสร้างพื้นฐาน ระบบโลจิสติกส์ และดิจิตัล					
ต้นทุนค่าขนส่งสินค้าต่อผลิตภัณฑ์มวลรวมในประเทศลดลง					
1. สัดส่วนต้นทุนค่าขนส่งสินค้าต่อผลิตภัณฑ์มวลรวมในประเทศ	ร้อยละ	6.9	6.40	**107.25%**	●
การขนส่งสินค้าทางรางเพิ่มขึ้น					
2. สัดส่วนปริมาณการขนส่งสินค้าทางรางต่อปริมาณการขนส่งสินค้าทั้งหมดภายในประเทศ	ร้อยละ	3.47	1.44	**41.50%**	●
ประสิทธิภาพด้านโลจิสติกส์ระหว่างประเทศของประเทศไทยดีขึ้น					
3. ดัชนีประสิทธิภาพด้านโลจิสติกส์ระหว่างประเทศของประเทศไทย	อันดับแรก	25	32	**72.00%**	●
การเดินทางด้วยระบบขนส่งสาธารณะในเขตเมืองเพิ่มขึ้น					
4. สัดส่วนการเดินทางด้วยระบบขนส่งสาธารณะในเขตเมืองต่อการเดินทางในเมืองทั้งหมด (กรุงเทพฯ และปริมณฑล)	ร้อยละ	21.7	8.27	**38.11%**	●

ผลการดำเนินงานตามเป้าหมายการให้บริการ	หน่วยนับ	แผน (ต.ค.64-ก.ย.65)	ผลงาน (ต.ค.64-ก.ย.65)	ร้อยละ	
1. สัดส่วนต้นทุนค่าขนส่งสินค้าต่อผลิตภัณฑ์มวลรวมในประเทศ ลดลงต่ำกว่า	ร้อยละ	6.9	6.40	107.25	●
2. ร้อยละของปริมาณการขนส่งสินค้าภายในประเทศทางน้ำเปรียบเทียบกับการขนส่งสินค้าทั้งหมด ไม่น้อยกว่า	ร้อยละ	15	14.10	94.00	●
3. โครงสร้างพื้นฐานด้านคมนาคมในเขตพัฒนาพิเศษภาคตะวันออก เพิ่มขึ้น	ร้อยละ	40	171.11	427.78	●
4. พัฒนาท่าเรือท่องเที่ยวในประเทศ	แห่ง	1	1	100.00	●
5. โครงสร้างพื้นฐานด้านคมนาคมเพื่อสนับสนุนการท่องเที่ยวได้รับการพัฒนา เพิ่มขึ้น	ร้อยละ	40	99.38	248.45	●
6. สัดส่วนการใช้บริการระบบขนส่งสาธารณะในกรุงเทพมหานครและปริมณฑล	ร้อยละ	21.70	8.27	38.11	●
7. สัดส่วนการใช้บริการระบบขนส่งสาธารณะในการเดินทางระหว่างเมือง	ร้อยละ	46.32	18.05	38.97	●

กระทรวงคมนาคม

ผลการดำเนินงานตามเป้าหมายการให้บริการ	หน่วยนับ	แผน (ต.ค.64-ก.ย.65)	ผลงาน (ต.ค.64-มิ.ย.65)	ร้อยละ	
8. โครงสร้างพื้นฐานทางถนนในพื้นที่จังหวัดชายแดนภาคใต้ได้รับการพัฒนา เพิ่มขึ้น	ร้อยละ	40	128.12	320.30	●
9. โครงสร้างพื้นฐานเพื่อการบริหารจัดการน้ำได้รับการพัฒนา เพิ่มขึ้น	ร้อยละ	40	48.59	121.48	●
10. จำนวนผู้เสียชีวิตจากอุบัติเหตุบนถนนในความรับผิดชอบของกระทรวงคมนาคม	คนต่อประชากร	8.42	4.21	150.00	●
11. จำนวนอุบัติเหตุทางราง	ครั้งต่อการเดินรถ	1.50	0.86	142.67	●
	1 ล้านกิโลเมตร				
12. จำนวนการเกิดอุบัติเหตุจากการเดินทางและขนส่งสินค้าทางน้ำทั่วประเทศ	ครั้งต่อล้านเที่ยว	7.45	5.06	132.08	●
13. จำนวนอุบัติเหตุด้านการขนส่งทางอากาศ	ครั้งต่อล้านเที่ยวบิน	5.20	2.13	159.04	●
14. สัดส่วนปริมาณการขนส่งสินค้าทางรางต่อปริมาณการขนส่งสินค้าทั้งหมดภายในประเทศ	ร้อยละ	3.47	1.44	41.50	●
15. ท่าอากาศยานมีขีดความสามารถในการรองรับปริมาณผู้โดยสาร	ล้านคน	43	40.72	94.70	●
16. ท่าอากาศยานมีขีดความสามารถในการรองรับปริมาณสินค้า	ตันต่อปี	6,100	6,100	100.00	●
17. ส่งเสริมความปลอดภัยเป็นไปตามมาตรฐานที่องค์การการบินพลเรือนระหว่างประเทศ (ICAO) กำหนด	ร้อยละ	100	52.45	52.45	●
18. ร้อยละความสำเร็จของการก่อสร้างศูนย์การขนส่งชายแดน จังหวัดนครพนม	ร้อยละ	20	N/A	-	●

ปัญหาอุปสรรคด้านการใช้จ่ายงบประมาณ

เนื่องจากโครงการมีการกันเงินไว้เบิกจ่ายเหลื่อมปีงบประมาณ พ.ศ. 2564 ซึ่งต้องเบิกจ่ายจากเงินกันดังกล่าวให้ครบก่อน จึงจะเบิกจ่ายจากงบประมาณรายจ่ายประจำปีงบประมาณ พ.ศ. 2565 ต่อไป

ปัญหาอุปสรรคด้านการดำเนินงาน

1. การขาดแคลนแรงงาน และผู้รับจ้างขาดสภาพคล่องทางการเงิน สืบเนื่องจากสถานการณ์การแพร่ระบาดของโรคติดเชื้อไวรัสโคโรนา 2019 (COVID-19)
2. โครงการได้รับผลกระทบจากภัยธรรมชาติ ทำให้ไม่สามารถดำเนินการก่อสร้างได้
3. กระทรวงคมนาคมได้สนับสนุนให้มีการก่อสร้างระบบรถไฟฟ้าทางคู่ในภูมิภาคต่างๆ ของประเทศ ซึ่งขณะนี้โครงการอยู่ระหว่างการก่อสร้าง คาดว่าเมื่อโครงการดำเนินการก่อสร้างแล้วเสร็จจะช่วยให้การขนส่งสินค้าและบริการด้วยระบบรางเพิ่มสูงขึ้น
4. กระทรวงคมนาคมอยู่ระหว่างการเร่งรัดการพัฒนาระบบขนส่งสาธารณะทั้งในเมืองและระหว่างเมือง ให้ครอบคลุมโครงข่ายทั่วพื้นที่กรุงเทพมหานครและปริมณฑล และเชื่อมโยงจากในเมืองสู่ภูมิภาคต่างๆ ซึ่งในปัจจุบันโครงการต่างๆ ยังอยู่ในขั้นตอนการก่อสร้าง คาดว่าเมื่อโครงการแล้วเสร็จครบตามแผนการพัฒนาที่กำหนดไว้ สามารถทำให้สัดส่วนการใช้บริการระบบขนส่งสาธารณะในกรุงเทพมหานครและปริมณฑลเพิ่มมากขึ้น

ข้อเสนอแนะ

1. กระทรวงควรกำกับดูแล ติดตาม และเร่งรัดดำเนินงานและการใช้จ่ายงบประมาณให้เป็นไปตามแผนและเป้าหมายที่กำหนด รวมถึงควรจะต้องพิจารณากำหนดแนวทางหรือรูปแบบการดำเนินงานให้สอดคล้องกับสถานการณ์ที่เปลี่ยนแปลงไป เพื่อให้การใช้จ่ายงบประมาณเกิดประโยชน์สูงสุด
2. กระทรวงควรมีแผนบริหารความพร้อมต่อสภาวะวิกฤต (Business Continuity Plan : BCP) เพื่อความต่อเนื่องในการดำเนินงานกรณีเกิดผลกระทบจากปัจจัยภายนอก

กระทรวงดิจิทัลเพื่อเศรษฐกิจและสังคม

งบประมาณรายจ่ายประจำปีงบประมาณ พ.ศ. 2565

วันที่ 1 ตุลาคม 2564 - 30 กันยายน 2565

ภาพรวม			
วงเงิน พ.ร.บ.	6,825.2033	ลบ.	
แผนฯ (สงป.301)	6,825.2033	ลบ.	100.00%
เป้าหมายการเบิกจ่าย	6,347.4391	ลบ.	93.00%
ผลการเบิกจ่าย	6,092.2173	ลบ.	89.26%
สูง/ต่ำกว่า แผน ▼	-732.9860	ลบ.	-10.74%
สูง/ต่ำกว่า เป้าหมาย ▼	-255.2218	ลบ.	-3.74%
เป้าหมายการใช้จ่าย	6,825.2033	ลบ.	100.00%
ก่อหนี้ (PO+เบิกจ่าย)	6,660.5114	ลบ.	97.59%
สูง/ต่ำกว่า แผน ▼	-164.6919	ลบ.	-2.41%
สูง/ต่ำกว่า เป้าหมาย ▼	-164.6919	ลบ.	-2.41%

รายจ่ายประจำ			
วงเงินรายจ่ายประจำ	4,191.6799	ลบ.	
แผนฯ (สงป.301)	4,191.6799	ลบ.	100.00%
เป้าหมายการเบิกจ่าย	4,107.8463	ลบ.	98.00%
ผลการเบิกจ่าย	3,769.8565	ลบ.	89.94%
สูง/ต่ำกว่า แผน ▼	-421.8234	ลบ.	-10.06%
สูง/ต่ำกว่า เป้าหมาย ▼	-337.9898	ลบ.	-8.06%
เป้าหมายการใช้จ่าย	4,191.6799	ลบ.	100.00%
ก่อหนี้ (PO+เบิกจ่าย)	4,177.3564	ลบ.	99.66%
สูง/ต่ำกว่า แผน ▼	-14.3235	ลบ.	-0.34%
สูง/ต่ำกว่า เป้าหมาย ▼	-14.3235	ลบ.	-0.34%

รายจ่ายลงทุน			
วงเงินรายจ่ายลงทุน	2,633.5234	ลบ.	
แผนฯ (สงป.301)	2,633.5234	ลบ.	100.00%
เป้าหมายการเบิกจ่าย	1,975.1426	ลบ.	75.00%
ผลการเบิกจ่าย	2,322.3608	ลบ.	88.18%
สูง/ต่ำกว่า แผน ▼	-311.1626	ลบ.	-11.82%
สูง/ต่ำกว่า เป้าหมาย ▲	347.2183	ลบ.	13.18%
เป้าหมายการใช้จ่าย	2,633.5234	ลบ.	100.00%
ก่อหนี้ (PO+เบิกจ่าย)	2,483.1550	ลบ.	94.29%
สูง/ต่ำกว่า แผน ▼	-150.3684	ลบ.	-5.71%
สูง/ต่ำกว่า เป้าหมาย ▼	-150.3684	ลบ.	-5.71%

	หน่วยนับ	แผน (ต.ค.64-ก.ย.65)	ผลงาน (ต.ค.64-ก.ย.65)	ร้อยละ	
ผลสัมฤทธิ์หรือประโยชน์ที่จะได้รับจากการใช้จ่ายงบประมาณ					
ประเด็นแผนแม่บทฯ : 18. การเติบโตอย่างยั่งยืน					
ประชาชน ภาครัฐ และเอกชน ได้รับบริการข้อมูลข่าวสารอุตุนิยมวิทยา การแจ้งเตือนภัยจากสภาวะอากาศ และการแจ้งข่าวแผ่นดินไหวได้อย่างสะดวก รวดเร็ว ทันเหตุการณ์ และมีมาตรฐาน					
1. ร้อยละความถูกต้องของข่าวพยากรณ์อากาศการบิน	ร้อยละ	82	91	111.56	●
ประเด็นแผนแม่บทฯ : 7. โครงสร้างพื้นฐาน ระบบโลจิสติกส์ และดิจิทัล					
ประชาชนเข้าถึงข้อมูลและบริการที่เท่าเทียมโดยผ่านโครงข่ายที่ทั่วถึงและมีประสิทธิภาพและทุกภาคส่วนมีความเชื่อมั่นในการใช้เทคโนโลยีดิจิทัลมากขึ้น					
2. ร้อยละของค่าบริการอินเทอร์เน็ตประจำที่ความเร็วสูงต่อรายได้มวลรวมประชาชาติต่อหัว (Fixed-broadband prices (% GNI pc)) ไม่เกิน	ร้อยละ	2.5	ยังไม่ได้รายงานผล	-	
3. ร้อยละความเชื่อมั่นในการใช้งานอินเทอร์เน็ต	ร้อยละ	75	75.84	101.12	●
กำลังคนมีความรู้และทักษะด้านเทคโนโลยีดิจิทัลที่สามารถนำไปใช้ประโยชน์ในการขับเคลื่อนเศรษฐกิจและสังคม					
4. จำนวนกำลังคนด้านดิจิทัลที่เพิ่มขึ้นต่อปี	คน	80,000	1,912,309	2,390.39	●
มูลค่าทางเศรษฐกิจที่เพิ่มขึ้นและประชาชนมีคุณภาพชีวิตที่ดีขึ้นจากการใช้เทคโนโลยีดิจิทัล					
5. มูลค่าพาณิชย์อิเล็กทรอนิกส์เพิ่มขึ้นอย่างต่อเนื่องไม่น้อยกว่า	ร้อยละ	10	6.11	61.10	●
6. ร้อยละของประชากรที่มีการใช้อินเตอร์เน็ต	ร้อยละ	75	85	113.33	●

กระทรวงดิจิทัลเพื่อเศรษฐกิจและสังคม

	หน่วยนับ	แผน (ต.ค.64-ก.ย.65)	ผลงาน (ต.ค.64-ก.ย.65)	ร้อยละ	
<u>ประเด็นแผนแม่บทฯ : 20. การบริการประชาชน และประสิทธิภาพภาครัฐ</u>					
ภาครัฐมีการปรับตัวโดยนำเทคโนโลยีดิจิทัลมาใช้ในการปรับรูปแบบการทำงาน ส่งผลต่อการให้บริการที่รวดเร็ว และมีประสิทธิภาพมากขึ้น					
7. จำนวนการให้บริการข้อมูลสถิติภาครัฐแก่ทุกภาคส่วนผ่านหน่วยงานกลางด้านสถิติ	ครั้ง	600,000	829,487	138.25	●
8. จำนวนบริการอัจฉริยะ (Smart Service) ที่กระทรวงฯ ให้บริการประชาชน หน่วยงานภาครัฐ และภาคธุรกิจที่เพิ่มขึ้น หรือต่อยอดจากเดิม	บริการ	10	20	200.00	●
<u>ผลการดำเนินงานตามเป้าหมายการให้บริการ</u>	**หน่วยนับ**	**แผน (ต.ค.64-ก.ย.65)**	**ผลงาน (ต.ค.64-ก.ย.65)**	**ร้อยละ**	
1. ร้อยละของค่าบริการอินเทอร์เน็ตประจำที่ความเร็วสูงต่อรายได้มวลรวมประชาชาติต่อหัว (Fixed-broadband prices (% GNI pc)) ไม่เกิน	ร้อยละ	2.5	ยังไม่ได้รายงานผล	-	
2. เพิ่มปริมาณการใช้วงจรเชื่อมต่อไปยังกัมพูชา เมียนมา และลาว 2 เท่า ภายใน 3 ปี เพิ่มขึ้นจากปีที่ผ่านมา	ร้อยละ	20	9	45.00	●
3. จำนวนผู้ใช้ประโยชน์จากการขยายโครงสร้างพื้นฐานด้านโทรคมนาคม	ล้านคน	2.9	11.35	391.38	●
4. จำนวนผู้ได้รับบริการโครงข่ายแบบเปิด (Open Access) ภายใต้โครงข่ายเน็ตประชารัฐและส่วนต่อขยาย	บัญชีผู้ใช้	400,000	361,059	90.26	●
5. มูลค่าพาณิชย์อิเล็กทรอนิกส์เพิ่มขึ้นอย่างต่อเนื่องไม่น้อยกว่า	ร้อยละ	10	6.11	61.10	●
6. มูลค่าทางเศรษฐกิจเพิ่มขึ้นจากการส่งเสริมและสนับสนุนการใช้เทคโนโลยีดิจิทัลในภาคธุรกิจและอุตสาหกรรมดิจิทัลเพิ่มขึ้นจากปีที่ผ่านมา	ร้อยละ	5	4.23	84.60	●
7. อันดับความสามารถในการแข่งขันด้านดิจิทัล (Digital Competitiveness ของ IMD)	อันดับ	38	40	94.74	●
8. จำนวนเมืองหรือพื้นที่ที่ได้รับการประกาศเขตส่งเสริมเมืองอัจฉริยะและมีการประยุกต์ใช้เทคโนโลยีและนวัตกรรมดิจิทัล	พื้นที่	47	61	129.79	●
9. ร้อยละของประชากรที่มีการใช้อินเทอร์เน็ต	ร้อยละ	75	85	113.33	●
10. จำนวนชุมชนที่มีการประยุกต์ใช้เทคโนโลยีดิจิทัลมีรายได้เพิ่มขึ้นหรือมีรายจ่ายลดลงไม่น้อยกว่าร้อยละ 5 ต่อปี	ชุมชน	50	55	110.00	●
11. จำนวนประชาชน ผู้สูงอายุ ผู้พิการ และผู้ด้อยโอกาสที่ได้รับการพัฒนาทักษะดิจิทัลหรือให้สามารถเข้าถึงอุปกรณ์เทคโนโลยีดิจิทัลเพื่อยกระดับคุณภาพชีวิต	ราย	422,000	519,755	123.16	●
12. จำนวนบริการอัจฉริยะ (Smart Service) ที่กระทรวงฯ ให้บริการประชาชน หน่วยงานภาครัฐ และภาคธุรกิจที่เพิ่มขึ้นหรือต่อยอดจากเดิม	บริการ	10	20	200.00	●
13. ระบบคลาวด์กลางภาครัฐ (GDCC) ให้บริการได้ตาม SLA uptime ร้อยละ 99.99 ต่อเดือน และมี capacity รองรับจำนวน virtual machine (VM) สำหรับให้บริการ	VM	12,000	34,012	283.43	●
14. จำนวนการให้บริการข้อมูลสถิติภาครัฐแก่ทุกภาคส่วนผ่านหน่วยงานกลางด้านสถิติ	ครั้ง	600,000	829,487	138.25	●
15. ร้อยละความพึงพอใจของผู้ใช้ข้อมูลสถิติภาครัฐทุกภาคส่วนผ่านหน่วยงานกลางด้านสถิติ	ร้อยละ	88	99	112.16	●
16. จำนวนนโยบาย/แผน/กฎหมาย/กฎ/ ประกาศ/ระเบียบ/มาตรฐาน/แนวปฏิบัติ/ความตกลง/ความร่วมมือระหว่างประเทศที่ส่งเสริมการพัฒนาด้านเศรษฐกิจและสังคมดิจิทัล	เรื่อง	5	28	560.00	●
17. จำนวนกำลังคนด้านดิจิทัลที่เพิ่มขึ้นต่อปี	คน	80,000	1,912,309	2,390.39	●

กระทรวงดิจิทัลเพื่อเศรษฐกิจและสังคม

ผลการดำเนินงานตามเป้าหมายการให้บริการ	หน่วยนับ	แผน (ต.ค.64-ก.ย.65)	ผลงาน (ต.ค.64-ก.ย.65)	ร้อยละ	
18. ร้อยละของความสำเร็จในการดำเนินการและสนับสนุนการป้องกันและปราบปรามการกระทำความผิดทางเทคโนโลยีดิจิทัล	ร้อยละ	95	96	101.51	●
19. ร้อยละความสำเร็จของการจับกุมผู้กระทำความผิดเกี่ยวกับอาชญากรรมทางเทคโนโลยี	ร้อยละ	97	113	116.26	●
20. ร้อยละของการแจ้งเตือนและดำเนินการเพื่อระงับหรือป้องกันการโจมตีที่อาจส่งผลกระทบรุนแรงกับระบบที่มีการเฝ้าระวังโดย ThaiCERT ภายใน 1 ชั่วโมง หลังจากได้ผลการวิเคราะห์ไม่น้อยกว่า	ร้อยละ	96	100	104.17	●
21. ร้อยละความเชื่อมั่นในการใช้งานอินเทอร์เน็ต	ร้อยละ	75	76	101.12	●
22. ร้อยละความถูกต้องของการพยากรณ์ อากาศระยะปานกลาง	ร้อยละ	80	87	108.35	●
23. ร้อยละความถูกต้องของข่าวพยากรณ์ อากาศการบิน	ร้อยละ	82	91	111.56	●
24. ร้อยละของความสำเร็จในการแจ้งข่าวแผ่นดินไหวและสึนามิถูกต้องตามเกณฑ์และมาตรฐานการปฏิบัติงาน	ร้อยละ	99	100	100.83	●

ปัญหาอุปสรรคด้านการใช้จ่ายงบประมาณ

ปัญหาอุปสรรคด้านการดำเนินงาน

เนื่องจากมีการระบาดของโรคติดเชื้อไวรัสโคโรนา 2019 (COVID-19) นับตั้งแต่เดือนเมษายน 2564 เป็นต้นมา จึงเป็นปัจจัยหลักที่ยังคงส่งผลกระทบเชิงลบต่ออุตสาหกรรมการให้บริการที่พัก อุตสาหกรรมการขนส่ง และอุตสาหกรรมการผลิตอย่างต่อเนื่อง ส่งผลกระทบต่อมูลค่าทางเศรษฐกิจในภาคธุรกิจและอุตสาหกรรมดิจิทัลจึงไม่เป็นไปตามเป้าหมายที่กำหนด

ข้อเสนอแนะ

-

กระทรวงทรัพยากรธรรมชาติและสิ่งแวดล้อม

งบประมาณรายจ่ายประจำปีงบประมาณ พ.ศ. 2565

วันที่ 1 ตุลาคม 2564 - 30 กันยายน 2565

ภาพรวม			
วงเงิน พ.ร.บ.	29,092.3305	ลบ.	
แผนฯ (สงป.301)	29,092.3305	ลบ.	100.00%
เป้าหมายการเบิกจ่าย	27,055.8674	ลบ.	93.00%
ผลการเบิกจ่าย	26,644.9535	ลบ.	91.59%
สูง/ต่ำกว่า แผน ▼	-2,447.3770	ลบ.	-8.41%
สูง/ต่ำกว่า เป้าหมาย ▼	-410.9139	ลบ.	-1.41%
เป้าหมายการใช้จ่าย	29,092.3305	ลบ.	100.00%
ก่อหนี้ (PO+เบิกจ่าย)	29,086.3939	ลบ.	99.98%
สูง/ต่ำกว่า แผน ▼	-5.9366	ลบ.	-0.02%
สูง/ต่ำกว่า เป้าหมาย ▼	-5.9366	ลบ.	-0.02%

รายจ่ายประจำ			
วงเงินรายจ่ายประจำ	16,330.7710	ลบ.	
แผนฯ (สงป.301)	16,330.7710	ลบ.	100.00%
เป้าหมายการเบิกจ่าย	16,004.1556	ลบ.	98.00%
ผลการเบิกจ่าย	16,406.5203	ลบ.	100.46%
สูง/ต่ำกว่า แผน ▲	75.7493	ลบ.	0.46%
สูง/ต่ำกว่า เป้าหมาย ▲	402.3648	ลบ.	2.46%
เป้าหมายการใช้จ่าย	16,330.7710	ลบ.	100.00%
ก่อหนี้ (PO+เบิกจ่าย)	16,480.7861	ลบ.	100.92%
สูง/ต่ำกว่า แผน ▲	150.0151	ลบ.	0.92%
สูง/ต่ำกว่า เป้าหมาย ▲	150.0151	ลบ.	0.92%

รายจ่ายลงทุน			
วงเงินรายจ่ายลงทุน	12,761.5595	ลบ.	
แผนฯ (สงป.301)	12,761.5595	ลบ.	100.00%
เป้าหมายการเบิกจ่าย	9,571.1696	ลบ.	75.00%
ผลการเบิกจ่าย	10,238.4331	ลบ.	80.23%
สูง/ต่ำกว่า แผน ▼	-2,523.1264	ลบ.	-19.77%
สูง/ต่ำกว่า เป้าหมาย ▲	667.2635	ลบ.	5.23%
เป้าหมายการใช้จ่าย	12,761.5595	ลบ.	100.00%
ก่อหนี้ (PO+เบิกจ่าย)	12,605.6078	ลบ.	98.78%
สูง/ต่ำกว่า แผน ▼	-155.9517	ลบ.	-1.22%
สูง/ต่ำกว่า เป้าหมาย ▼	-155.9517	ลบ.	-1.22%

	หน่วยนับ	แผน (ต.ค.64-ก.ย.65)	ผลงาน (ต.ค.64-ก.ย.65)	ร้อยละ	
ผลสัมฤทธิ์หรือประโยชน์ที่จะได้รับจากการใช้จ่ายงบประมาณ					
ประเด็นแผนแม่บทฯ : 18. การเติบโตอย่างยั่งยืน					
ทรัพยากรธรรมชาติของประเทศไทยมีความสมบูรณ์มากขึ้น					
1. พื้นที่ป่าในความดูแลสามารถรักษาไว้ให้เป็นป่าธรรมชาติได้ ไม่น้อยกว่า	ร้อยละ (ของพื้นที่ประเทศ)	30	98.36	327.87	●
2. พื้นที่แนวชายฝั่งทะเลได้รับการอนุรักษ์และฟื้นฟูโดยการมีส่วนร่วม	กิโลเมตร	3,151	3,151	100.00	●
ประเด็นแผนแม่บทฯ : 18. การเติบโตอย่างยั่งยืน					
สถานการณ์คุณภาพสิ่งแวดล้อมของประเทศไทยดีขึ้น					
3. ก๊าซเรือนกระจกลดได้จากมาตรการลดก๊าซเรือนกระจก ไม่น้อยกว่า	ล้านตัน คาร์บอนไดออกไซด์ เทียบเท่า	55	56.54	102.80	●
4. แผนผังภูมินิเวศระดับภาค	ภาค	1	1	100.00	●
5. เมืองมีการจัดการด้านสิ่งแวดล้อม	เมือง	74	84	113.51	●
6. พื้นที่ได้รับการยกระดับคุณภาพสิ่งแวดล้อมด้วยการจัดการขยะมูลฝอยและของเสียอันตราย คุณภาพน้ำ และคุณภาพอากาศ	พื้นที่	85	85	100.00	●
ประเด็นแผนแม่บทฯ : 19. การบริหารจัดการน้ำทั้งระบบ					
ประชาชนมีน้ำอุปโภคบริโภคอย่างเพียงพอ					
7. แหล่งน้ำได้รับการอนุรักษ์ ฟื้นฟู และพัฒนา	แห่ง	600	520	86.67	●
8. ประชาชนได้รับประโยชน์จากการบริหารจัดการทรัพยากรน้ำ	ครัวเรือน	74,816	48,260	64.50	●

กระทรวงทรัพยากรธรรมชาติและสิ่งแวดล้อม

ผลการดำเนินงานตามเป้าหมายการให้บริการ	หน่วยนับ	แผน (ต.ค.64-ก.ย.65)	ผลงาน (ต.ค.64-ก.ย.65)	ร้อยละ	
1. เมืองอุตสาหกรรมเชิงนิเวศที่มีการพัฒนาเป็นเมืองสิ่งแวดล้อมยั่งยืน	เมือง	4	5	125.00	●
2. พื้นที่ป่าในความรับผิดชอบที่รักษาไว้ได้	ล้านไร่	98.36	98.36	100.00	●
3. พื้นที่ป่าไม้ที่ควบคุมการบุกรุกทำลายได้	ไร่	64,595	75,678.13	117.16	●
4. พื้นที่ป่าได้รับการปลูกฟื้นฟู	ไร่	91,009	91,009	100.00	●
5. พื้นที่ป่าเศรษฐกิจเพิ่มขึ้น	ไร่	24,700	24,889	100.77	●
6. ชนิดพันธุ์พืชและชนิดพันธุ์สัตว์ที่อนุรักษ์ คุ้มครอง และบริหารจัดการได้	ชนิด	545	557	102.20	●
7. พื้นที่ป่าไม้ได้รับการจัดระเบียบการใช้ที่ดิน	หมู่บ้าน	3,000	3,255	108.50	●
8. พัฒนาศักยภาพแหล่งท่องเที่ยวเชิงอนุรักษ์	แห่ง	416	416	100.00	●
9. กลุ่มเป้าหมายมีส่วนร่วมในการขับเคลื่อนการผลิตและบริโภคสินค้าที่เป็นมิตรกับสิ่งแวดล้อม	คน	14,000	35,282	252.01	●
10. แนวปะการังที่ฟื้นฟูได้	ไร่	60	-	-	●
11. พื้นที่ชุมชนชายฝั่งทะเลได้รับการแก้ไขและบรรเทาความเดือดร้อนจากปัญหาการกัดเซาะชายฝั่ง	พื้นที่	11	11	100.00	●
12. บริหารจัดการขยะทะเลได้ ไม่น้อยกว่า	ตัน	250	497.53	199.01	●
13. ปริมาณก๊าซเรือนกระจกที่ลดได้จากมาตรการลดก๊าซเรือนกระจกของประเทศไทย ไม่น้อยกว่า	ล้านตัน คาร์บอนไดออกไซด์ เทียบเท่า	55	56.54	102.80	●
14. ยกระดับคุณภาพสิ่งแวดล้อมด้วยการจัดการขยะมูลฝอยและของเสียอันตราย	พื้นที่	77	77	100.00	●
15. จัดการมลพิษทางน้ำในพื้นที่เป้าหมาย	แห่ง	4	4	100.00	●
16. จัดการมลพิษทางอากาศในพื้นที่เป้าหมาย	พื้นที่	4	4	100.00	●
17. สนับสนุนองค์กรปกครองส่วนท้องถิ่นในการดำเนินโครงการเพื่อจัดการขยะมูลฝอยและน้ำเสีย	แห่ง	26	24	92.31	●
18. กลุ่มเป้าหมายมีการคัดแยกขยะอย่างถูกต้องที่ต้นทาง	ร้อยละ	80	95.80	119.75	●
19. เมืองที่มีการพัฒนาและผ่านเกณฑ์เมืองสิ่งแวดล้อมยั่งยืน	เมือง	70	79	112.86	●
20. กลุ่มเป้าหมายมีส่วนร่วมในการขับเคลื่อนการจัดการด้านสิ่งแวดล้อม	คน	22,680	41,824	184.41	●
21. กลุ่มเป้าหมายรับรู้ข้อมูลข่าวสารด้านสิ่งแวดล้อมผ่านสื่อประชาสัมพันธ์ทุกรูปแบบ	คน	1,800,000	1,964,978	109.17	●
22. ประชาชนและผู้มีส่วนเกี่ยวข้องกับระบบการประเมินผลกระทบสิ่งแวดล้อมยอมรับและเชื่อมั่นต่อระบบ ไม่น้อยกว่า	ร้อยละ	80	86.40	108.00	●
23. แหล่งน้ำต้นทุนผิวดินและแหล่งน้ำบาดาลได้รับการอนุรักษ์ ฟื้นฟู และพัฒนา	แห่ง	600	520	86.67	●
24. ครัวเรือนในพื้นที่ขาดแคลนน้ำได้รับประโยชน์	ครัวเรือน	74,816	48,260	64.50	●
25. ปริมาณน้ำบาดาลที่สามารถพัฒนาเพื่อการอุปโภค บริโภค และการเกษตร	ล้านลูกบาศก์เมตรต่อปี	23.05	23.05	100.00	●
26. พื้นที่เกษตรกรรมได้รับประโยชน์จากแหล่งน้ำบาดาลเพิ่มขึ้น	ไร่	26,200	26,200	100.00	●
27. แพลตฟอร์มที่พัฒนาเพื่อให้บริการข้อมูลด้านการจัดการด้านสิ่งแวดล้อม	ระบบ	1	1	100.00	●

กระทรวงทรัพยากรธรรมชาติและสิ่งแวดล้อม

ปัญหาอุปสรรคด้านการใช้จ่ายงบประมาณ

1. รายจ่ายลงทุน

1. เนื่องจากสถานการณ์การแพร่ระบาดของโรคติดเชื้อไวรัสโคโรนา 2019 (COVID-19) ส่งผลให้หน่วยงานไม่สามารถเข้าไปดำเนินการในพื้นที่ได้ตามแผนที่กำหนด
2. ครุภัณฑ์บางรายการต้องนำเข้าจากต่างประเทศ ส่งผลให้เกิดความล่าช้า และอยู่ระหว่างดำเนินการตามสัญญา ไม่สามารถเบิกจ่ายได้ตามแผนที่กำหนด

ปัญหาอุปสรรคด้านการดำเนินงาน

1. การดำเนินงานตามตัวชี้วัด แนวปะการังที่ฟื้นฟูได้ มีปัญหาอุปสรรคด้านการดำเนินงาน ดังนี้
   1.1 การปลูกสร้างสิ่งล่วงล้ำลำน้ำ (ปะการังเทียม) อยู่ระหว่างการขอใบอนุญาตจากสำนักงานเจ้าท่าภูมิภาค สาขากระบี่ พังงา และภูเก็ต ส่งผลให้การดำเนินงานล่าช้า ไม่เป็นไปตามเป้าหมายที่กำหนดไว้ เนื่องจากระหว่างการดำเนินงาน ได้รับการประสานจากสำนักงานเจ้าท่าภูมิภาค สาขาภูเก็ต ให้ความเห็นว่า ลักษณะการดำเนินโครงการปลูกเสริมปะการังและจัดวางปะการังเทียมทรง Reef Ball เข้าหลักเกณฑ์ที่ต้องขออนุญาตปลูกสร้างสิ่งล่วงล้ำลำน้ำ
   1.2 ปัจจุบันงวดการดำเนินงานหล่อแท่งปะการังดำเนินการแล้วเสร็จ อยู่ระหว่างรอการจัดวาง และการปลูกเสริมปะการังอยู่ระหว่างรอการปลูกกิ่งปะการัง
2. การดำเนินงานตามตัวชี้วัด แหล่งน้ำต้นทุนผิวดินและแหล่งน้ำบาดาลได้รับการอนุรักษ์ ฟื้นฟู และพัฒนา และตัวชี้วัด ครัวเรือนในพื้นที่ขาดแคลนน้ำได้รับประโยชน์ มีปัญหาอุปสรรคด้านการดำเนินงาน ดังนี้ จากสถานการณ์พายุโซนร้อนเข้าประเทศไทย 7 ลูก ทำให้เกิดอุทกภัยในแถบพื้นที่ภาคเหนือ ภาคตะวันออกเฉียงเหนือ และที่ลุ่มภาคกลางนอกเขตชลประทาน ส่งผลให้ไม่สามารถเข้าดำเนินโครงการในพื้นที่ได้

ข้อเสนอแนะ

1. ควรศึกษากฎหมายและระเบียบที่เกี่ยวข้องกับโครงการ และควรเร่งดำเนินการขอใบอนุญาตปลูกสร้างสิ่งล่วงล้ำลำน้ำจากสำนักงานเจ้าท่าภูมิภาค สาขากระบี่ พังงา และภูเก็ต เพื่อให้การปฏิบัติงานเป็นไปตามแผนที่กำหนดไว้
2. ควรเร่งรัดผู้รับจ้างให้ดำเนินการตามแผนการปฏิบัติงาน โดยยึดถือข้อกำหนดในสัญญาจ้างฯ อย่างเคร่งครัด เพื่อให้การเบิกจ่ายเป็นไปตามแผนที่กำหนด
3. ควรวางแผนการปฏิบัติงานให้สอดคล้องกับสถานที่ดำเนินการ และรองรับต่อการเปลี่ยนแปลงสภาพภูมิอากาศในแต่ละพื้นที่

กระทรวงพลังงาน

งบประมาณรายจ่ายประจำปีงบประมาณ พ.ศ. 2565

วันที่ 1 ตุลาคม 2564 - 30 กันยายน 2565

ภาพรวม			
วงเงิน พ.ร.บ.	2,707.4469	ลบ.	
แผนฯ (สงป.301)	2,707.4469	ลบ.	100.00%
เป้าหมายการเบิกจ่าย	2,517.9256	ลบ.	93.00%
ผลการเบิกจ่าย	2,304.1362	ลบ.	85.10%
สูง/ต่ำกว่า แผน ▼	-403.2568	ลบ.	-14.19%
สูง/ต่ำกว่า เป้าหมาย ▼	-213.7895	ลบ.	-7.90%
เป้าหมายการใช้จ่าย	2,707.4469	ลบ.	100.00%
ก่อหนี้ (PO+เบิกจ่าย)	2,720.6122	ลบ.	100.49%
สูง/ต่ำกว่า แผน ▲	13.1653	ลบ.	0.49%
สูง/ต่ำกว่า เป้าหมาย ▲	13.1653	ลบ.	0.49%

รายจ่ายประจำ			
วงเงินรายจ่ายประจำ	2,016.3490	ลบ.	
แผนฯ (สงป.301)	2,016.3490	ลบ.	100.00%
เป้าหมายการเบิกจ่าย	1,976.0220	ลบ.	98.00%
ผลการเบิกจ่าย	1,859.0835	ลบ.	92.20%
สูง/ต่ำกว่า แผน ▼	-157.2655	ลบ.	-7.80%
สูง/ต่ำกว่า เป้าหมาย ▼	-116.9386	ลบ.	-5.80%
เป้าหมายการใช้จ่าย	2,016.3490	ลบ.	100.00%
ก่อหนี้ (PO+เบิกจ่าย)	2,041.9207	ลบ.	101.27%
สูง/ต่ำกว่า แผน ▲	25.5717	ลบ.	1.27%
สูง/ต่ำกว่า เป้าหมาย ▲	25.5717	ลบ.	1.27%

รายจ่ายลงทุน			
วงเงินรายจ่ายลงทุน	691.0979	ลบ.	
แผนฯ (สงป.301)	691.0979	ลบ.	100.00%
เป้าหมายการเบิกจ่าย	518.3234	ลบ.	75.00%
ผลการเบิกจ่าย	445.0527	ลบ.	64.40%
สูง/ต่ำกว่า แผน ▼	-246.0452	ลบ.	-35.60%
สูง/ต่ำกว่า เป้าหมาย ▼	-73.2707	ลบ.	-10.60%
เป้าหมายการใช้จ่าย	691.0979	ลบ.	100.00%
ก่อหนี้ (PO+เบิกจ่าย)	678.6915	ลบ.	98.20%
สูง/ต่ำกว่า แผน ▼	-12.4064	ลบ.	-1.80%
สูง/ต่ำกว่า เป้าหมาย ▼	-12.4064	ลบ.	-1.80%

ผลสัมฤทธิ์หรือประโยชน์ที่จะได้รับจากการใช้จ่ายงบประมาณ

ประเด็นแผนแม่บทฯ : 7. โครงสร้างพื้นฐาน ระบบโลจิสติกส์ และดิจิทัล

	หน่วยนับ	แผน (ต.ค.64-ก.ย.65)	ผลงาน (ต.ค.64-ก.ย.65)	ร้อยละ	
ประเทศมีความมั่นคงด้านพลังงานโดยมีพลังงานใช้อย่างต่อเนื่อง					
1. สัดส่วนการใช้ก๊าซธรรมชาติในการผลิตไฟฟ้า เฉลี่ยไม่เกิน	ร้อยละ	60	54	110.00	●
ประชาชนสามารถเข้าถึงพลังงานที่มีคุณภาพ ปลอดภัยและราคาเป็นธรรม					
2. ความสามารถของประชาชนในการซื้อพลังงานไม่เกินรายได้ครัวเรือน	ร้อยละ	10	10.30	103.00	●
3. สถานประกอบกิจการธุรกิจพลังงานได้รับการตรวจสอบด้านความปลอดภัย คุณภาพ และการค้าสำรอง	ราย	66,578	67,597	101.53	●
ทุกภาคส่วนมีการอนุรักษ์พลังงานเพื่อเพิ่มประสิทธิภาพการใช้พลังงานของประเทศ					
4. ค่าความเข้มข้นของการใช้พลังงาน	KTOE/พันล้านบาท	7.39	7.97	107.85	●
ประเทศมีการใช้พลังงานทดแทนในสัดส่วนที่สูงขึ้นตามเป้าหมายที่กำหนด					
5. สัดส่วนการใช้พลังงานทดแทนที่ผลิตได้ในประเทศต่อการใช้พลังงานขั้นสุดท้าย	ร้อยละ	18.49	15.13	81.83	●

ผลการดำเนินงานตามเป้าหมายการให้บริการ

	หน่วยนับ	แผน (ต.ค.64-ก.ย.65)	ผลงาน (ต.ค.64-ก.ย.65)	ร้อยละ	
1. สัดส่วนการใช้พลังงานทดแทนที่ผลิตได้ภายในประเทศของการใช้พลังงานขั้นสุดท้ายภายในปี 2564	ร้อยละ	18.49	15.13	81.83	●
2. สัดส่วนการใช้พลังงานขั้นสุดท้ายต่อหนึ่งหน่วยผลิตภัณฑ์รวมภายในประเทศ (Energy Intensity : EI) ไม่เกิน	KTOE/พันล้านบาท	7.39	7.97	107.85	●
3. โครงการด้านพลังงานชุมชนสามารถลดการใช้พลังงานได้รวม ไม่น้อยกว่า	KTOE/ปี	0.65	0.69	105.66	●
4. รักษาอัตราการผลิตน้ำมันดิบและก๊าซธรรมชาติเหลวในประเทศ ไม่น้อยกว่า	บาร์เรลต่อวัน	150,000	147,891	98.59	●
5. สัดส่วนการใช้ก๊าซธรรมชาติในการผลิตไฟฟ้า เฉลี่ยไม่เกิน	ร้อยละ	60	54	110.00	●
6. มีมาตรการ/แนวทาง ส่งเสริมการกำกับดูแลราคาพลังงานและการแข่งขัน	มาตรการ	1	1	100.00	●

กระทรวงพลังงาน

ผลการดำเนินงานตามเป้าหมายการให้บริการ	หน่วยนับ	แผน (ต.ค.64-ก.ย.65)	ผลงาน (ต.ค.64-ก.ย.65)	ร้อยละ	
7. สถานประกอบกิจการและผู้ประกอบการพลังงานที่ได้รับการตรวจสอบมีความปลอดภัย และปฏิบัติตามมาตรฐานที่รัฐกำหนด	ร้อยละ	100	100	100.00	●
8. การจำหน่ายน้ำมันที่ผ่านการตรวจสอบได้คุณภาพตามมาตรฐานที่รัฐกำหนด	ร้อยละ	99	99.65	100.66	●
9. ระดับคะแนนการประเมินคุณธรรมและความโปร่งใสในการดำเนินงานของหน่วยงานภาครัฐ (ITA) ไม่น้อยกว่า	ร้อยละ	85	93.28	109.74	●

ปัญหาอุปสรรคด้านการใช้จ่าย

1) รายจ่ายลงทุน : สถานการณ์การแพร่ระบาดของโรคติดเชื้อไวรัสโคโรน่า 2019 (COVID-19) ส่งผลกระทบต่อการจัดซื้อครุภัณฑ์บางรายการที่มีความจำเป็นต้องนำเข้าจากต่างประเทศ ไม่สามารถจัดซื้อได้ตามแผน ส่งผลต่อการเบิกจ่ายงบประมาณ

2) รายจ่ายประจำ : สถานการณ์การแพร่ระบาดของโรคติดเชื้อไวรัสโคโรน่า 2019 (COVID-19) ไม่สามารถปฏิบัติงานได้ตามที่วางแผนไว้ เช่น กิจกรรมการอบรม/สัมมนา กิจกรรมการออกตรวจ เป็นต้น ส่งผลต่อการเบิกจ่ายงบประมาณ

ปัญหาอุปสรรคด้านการดำเนินงาน

การดำเนินงานที่ต้องมีการจัดประชุม สัมมนา การลงพื้น รวมทั้งการก่อสร้าง ประสบปัญหาในการดำเนินงาน จึงปรับเปลี่ยนวิธีการมาดำเนินการในรูปแบบออนไลน์ และดำเนินการในส่วนที่สามารถทำได้ไปพลางก่อนเพื่อรอให้สถานการณ์คลี่คลาย ทำให้การดำเนินงานไม่เป็นไปตามแผนที่กำหนดไว้

ข้อเสนอแนะ

กระทรวงพาณิชย์

งบประมาณรายจ่ายประจำปีงบประมาณ พ.ศ. 2565

วันที่ 1 ตุลาคม 2564 - 30 กันยายน 2565

ภาพรวม			
วงเงิน พ.ร.บ.	6,845.0745	ลบ.	
แผนฯ (สงป.301)	6,845.0745	ลบ.	100.00%
เป้าหมายการเบิกจ่าย	6,365.9193	ลบ.	93.00%
ผลการเบิกจ่าย	6,195.9844	ลบ.	90.52%
สูง/ต่ำกว่า แผน ▼	-649.0901	ลบ.	-9.48%
สูง/ต่ำกว่า เป้าหมาย ▼	-169.9349	ลบ.	-2.48%
เป้าหมายการใช้จ่าย	6,845.0745	ลบ.	100.00%
ก่อหนี้ (PO+เบิกจ่าย)	6,726.4950	ลบ.	98.27%
สูง/ต่ำกว่า แผน ▼	-118.5795	ลบ.	-1.73%
สูง/ต่ำกว่า เป้าหมาย ▼	-118.5795	ลบ.	-1.73%

รายจ่ายประจำ			
วงเงินรายจ่ายประจำ	5,778.8226	ลบ.	
แผนฯ (สงป.301)	5,778.8226	ลบ.	100.00%
เป้าหมายการเบิกจ่าย	5,663.2461	ลบ.	98.00%
ผลการเบิกจ่าย	5,566.4735	ลบ.	96.33%
สูง/ต่ำกว่า แผน ▼	-212.3491	ลบ.	-3.67%
สูง/ต่ำกว่า เป้าหมาย ▼	-96.7726	ลบ.	-1.67%
เป้าหมายการใช้จ่าย	5,778.8226	ลบ.	100.00%
ก่อหนี้ (PO+เบิกจ่าย)	5,734.6659	ลบ.	99.24%
สูง/ต่ำกว่า แผน ▼	-44.1567	ลบ.	-0.76%
สูง/ต่ำกว่า เป้าหมาย ▼	-44.1567	ลบ.	-0.76%

รายจ่ายลงทุน			
วงเงินรายจ่ายลงทุน	1,066.2519	ลบ.	
แผนฯ (สงป.301)	1,066.2519	ลบ.	100.00%
เป้าหมายการเบิกจ่าย	799.6889	ลบ.	75.00%
ผลการเบิกจ่าย	629.5109	ลบ.	59.04%
สูง/ต่ำกว่า แผน ▼	-436.7410	ลบ.	-40.96%
สูง/ต่ำกว่า เป้าหมาย ▼	-170.1780	ลบ.	-15.96%
เป้าหมายการใช้จ่าย	1,066.2519	ลบ.	100.00%
ก่อหนี้ (PO+เบิกจ่าย)	991.8291	ลบ.	93.02%
สูง/ต่ำกว่า แผน ▼	-74.4228	ลบ.	-6.98%
สูง/ต่ำกว่า เป้าหมาย ▼	-74.4228	ลบ.	-6.98%

ผลสัมฤทธิ์หรือประโยชน์ที่จะได้รับจากการใช้จ่ายงบประมาณ

ประเด็นแผนแม่บทฯ : 2. การต่างประเทศ 3. การเกษตร 4. อุตสาหกรรมและบริการแห่งอนาคต 5. การท่องเที่ยว 6. พื้นที่และเมืองน่าอยู่อัจฉริยะ 7. โครงสร้างพื้นฐาน ระบบโลจิสติกส์ และดิจิทัล 8. ผู้ประกอบการและวิสาหกิจขนาดกลางและขนาดย่อมยุคใหม่ 9. เขตเศรษฐกิจพิเศษ 16. เศรษฐกิจฐานราก 17. ความเสมอภาคและหลักประกันทางสังคม 20. การบริการประชาชน และประสิทธิภาพภาครัฐ 21. ต่อต้านการทุจริตและประพฤติมิชอบ

เศรษฐกิจการค้าของประเทศมีความเข้มแข็ง ขยายตัวอย่างต่อเนื่อง และส่งผลดีต่อประชาชน

	หน่วยนับ	แผน (ต.ค.64-ก.ย.65)	ผลงาน (ต.ค.64-ก.ย.65)	ร้อยละ	
1. มูลค่าการค้าที่เกิดจากการดำเนินกิจกรรมทั้งในและต่างประเทศ ไม่น้อยกว่า	ล้านบาท	45,650	133,515.66	292.4768	●
2. มูลค่าพาณิชย์อิเล็กทรอนิกส์ ไม่น้อยกว่า	ล้านบาท	2,050	2,472.42	120.6059	●

ผลการดำเนินงานตามเป้าหมายการให้บริการ

	หน่วยนับ	แผน (ต.ค.64-ก.ย.65)	ผลงาน (ต.ค.64-ก.ย.65)	ร้อยละ	
1. มูลค่าการค้าสินค้าเกษตร และผลิตภัณฑ์ที่ได้รับการส่งเสริมของกลุ่มเป้าหมาย	ล้านบาท	650	2,403.42	369.76	●
2. มูลค่าการค้าของกลุ่มเป้าหมายในภูมิภาค	ล้านบาท	500	2,364.58	472.92	●
3. มูลค่าการค้าสินค้า/บริการชุมชนที่ได้รับการส่งเสริม	ล้านบาท	1,620	2,491.93	153.82	●
4. สินค้าท่องเที่ยวเชิงสร้างสรรค์และวัฒนธรรมเข้าสู่ระบบการคุ้มครองทรัพย์สินทางปัญญา	สินค้า	11	13	118.18	●
5. จำนวนเมืองศูนย์กลางทางเศรษฐกิจที่มีการพัฒนาเป็นแหล่งการค้า	เมือง	10	10	100.00	●
6. มูลค่าผลผลิตสินค้าเกษตรเพิ่มขึ้น	ร้อยละ	3	9	301.33	●
7. อันดับความง่ายในการประกอบธุรกิจในด้านการเริ่มต้นธุรกิจดีขึ้นหรือคะแนน EoDB Score ในด้านการเริ่มต้นธุรกิจ ไม่น้อยกว่าปีที่ผ่านมา	อันดับ/คะแนน	44/คะแนน ไม่น้อยกว่า ปีที่ผ่านมา	-	-	

กระทรวงพาณิชย์

ผลการดำเนินงานตามเป้าหมายการให้บริการ	หน่วยนับ	แผน (ต.ค.64-ก.ย.65)	ผลงาน (ต.ค.64-ก.ย.65)	ร้อยละ	
8. ผลงานวิจัยนวัตกรรม ข้อเสนอเชิงนโยบายที่ได้รับการพัฒนา/เผยแพร่ นำไปใช้ประโยชน์หรือต่อยอดในเชิงพาณิชย์	เรื่อง	18	26	144.44	●
9. จำนวนทรัพย์สินทางปัญญาที่ได้รับความคุ้มครอง	คำขอ	35,000	41,163	117.61	●
10. ร้อยละความพึงพอใจของผู้ใช้บริการ	ร้อยละ	85	88.65	104.29	●
11. ร้อยละของโครงการที่มีผลสัมฤทธิ์ต่อเป้าหมายกระทรวง	ร้อยละ	80	89.13	111.41	●
12. คะแนนเฉลี่ยการประเมินคุณธรรมและความโปร่งใสของหน่วยงานภาครัฐ	ร้อยละ	85	91.12	107.20	●
13. กระบวนงานที่จะปรับเปลี่ยนให้เป็นดิจิทัล	กระบวนงาน	8	8	100.00	●
14. ผู้ใช้งานระบบตรวจสอบย้อนกลับสินค้าด้วย Blockchain เพิ่มขึ้น	ร้อยละ	85	86.20	101.41	●
15. วงเงินจดทะเบียนสัญญาหลักประกันทางธุรกิจเพิ่มขึ้น	ร้อยละ	2	16.00	800.00	●
16. มูลค่าการค้าสินค้าและธุรกิจบริการของกลุ่มเป้าหมายที่ได้รับการส่งเสริม	ล้านบาท	1,300	2,029.22	156.09	●
17. มูลค่าการค้า e-Commerce ผ่านช่องทางที่ส่งเสริม	ล้านบาท	2,050	2,472.42	120.61	●
18. จำนวนผู้ประกอบการที่ได้รับการส่งเสริมให้ขยายช่องทางการค้าผ่าน e-Commerce	ราย	27,500	31,965	116.24	●
19. มูลค่าการเจรจาการค้าผ่านกิจกรรมส่งเสริมการค้าระหว่างประเทศ	ล้านบาท	41,500	123,982.65	298.75	●
20. มูลค่าการสั่งซื้อเพื่อส่งออกของ SME ที่เข้าร่วมกิจกรรมส่งเสริมการค้าระหว่างประเทศ	ล้านบาท	80	243.86	304.83	●
21. จำนวนเมืองในเขตพัฒนาเศรษฐกิจพิเศษชายแดนที่ได้รับการพัฒนาด้านการค้า	เมือง	1	6	600.00	●
22. มูลค่าการค้าชายแดน/ผ่านแดนในจังหวัดที่อยู่ในเขตเศรษฐกิจพิเศษขยายตัวเมื่อเทียบกับปีที่ผ่านมา	ร้อยละ	3	7.93	264.33	●
23. จำนวนการประชุมระหว่างประเทศด้านเศรษฐกิจการค้า และความร่วมมือเพื่อการพัฒนาระหว่างประเทศ	ครั้ง	50	101	202.00	●
24. ร้อยละของรายจ่ายในการซื้อสินค้าเป้าหมายที่จำเป็นลดลง	ร้อยละ	30	30	100.00	●
25. ร้อยละของสินค้าและบริการเป้าหมายที่มีราคาจำหน่ายสอดคล้องกับต้นทุน	ร้อยละ	97.5	98.84	101.37	●

ปัญหาอุปสรรคด้านการใช้จ่ายงบประมาณ

1. สถานการณ์การแพร่ระบาดของโรคติดเชื้อไวรัสโคโรนา 2019 (COVID-19) ทำให้การจัดประชุม อบรม ประชุมสัมมนา หรือการลงพื้นที่ ไม่สามารถดำเนินการได้ตามแผนจึงเป็นเหตุให้การเบิกจ่ายงบประมาณต่ำกว่าเป้าหมาย เช่น การการประชุมรัฐมนตรีองค์การการค้าโลกสมัยสามัญครั้งที่ 12 ณ นครเจนีวา สมาพันธรัฐสวิส เมื่อวันที่ 28 พฤศจิกายน - 4 ธันวาคม 2564
2. โครงการบางโครงการยังอยู่ในขั้นตอนกระบวนการจัดซื้อจัดจ้าง ยังหาผู้รับจ้างไม่ได้

ปัญหาอุปสรรคด้านการดำเนินงาน

1. มีการขาดแคลนแรงงานในการก่อสร้างบางส่วน เนื่องจากมีหลายจังหวัดที่ได้ห้ามมิให้มีการขนย้ายคน หรือหากมีการขนย้ายต้องกักตัว ทำให้เกิดการขาดแคลนด้านแรงงาน
2. การประกาศสถานการณ์ฉุกเฉิก หรือการห้ามมีการรวมกลุ่มของประชาชนจำนวนมาก ทำให้การจัดงานแสดงสินค้าของกระทรวงหลายงาน ต้องมีการเลื่อนออกไปก่อน ส่งผลทำให้การดำเนินการและการใช้จ่ายงบประมาณไม่เป็นไปตามเป้าหมาย
3. ยกเลิกการเก็บตัวชี้วัดเป้าหมายการให้บริการระดับกระทรวง ข้อที่ 7. อันดับความง่ายในการประกอบธุรกิจในด้านการเริ่มต้นธุรกิจดีขึ้นหรือคะแนน EoDB Score ในด้านการเริ่มต้นธุรกิจไม่น้อยกว่าปีที่ผ่านมา เนื่องจากธนาคารโลกได้แจ้งยกเลิกการจัดทำรายงานความยากง่ายในการประกอบธุรกิจ (Doing Business) เมื่อวันที่ 16 กันยายน 2564

ข้อเสนอแนะ

-

กระทรวงมหาดไทย

งบประมาณรายจ่ายประจำปีงบประมาณ พ.ศ. 2565

วันที่ 1 ตุลาคม 2564 - 30 กันยายน 2565

ภาพรวม			
วงเงิน พ.ร.บ.	319,290.5390	ลบ.	
แผนฯ (สงป.301)	319,290.5390	ลบ.	100.00%
เป้าหมายการเบิกจ่าย	296,940.2013	ลบ.	93.00%
ผลการเบิกจ่าย	286,188.3324	ลบ.	89.63%
สูง/ต่ำกว่า แผน ▼	-33,102.0847	ลบ.	-10.37%
สูง/ต่ำกว่า เป้าหมาย ▼	-10,751.7470	ลบ.	-3.37%
เป้าหมายการใช้จ่าย	319,290.5390	ลบ.	100.00%
ก่อหนี้ (PO+เบิกจ่าย)	318,944.1350	ลบ.	99.89%
สูง/ต่ำกว่า แผน ▼	-346.4040	ลบ.	-0.11%
สูง/ต่ำกว่า เป้าหมาย ▼	-346.4040	ลบ.	-0.11%

รายจ่ายประจำ			
วงเงินรายจ่ายประจำ	239,655.8571	ลบ.	
แผนฯ (สงป.301)	239,655.8571	ลบ.	100.00%
เป้าหมายการเบิกจ่าย	234,862.7400	ลบ.	98.00%
ผลการเบิกจ่าย	239,688.3999	ลบ.	100.01%
สูง/ต่ำกว่า แผน ▲	32.5428	ลบ.	0.01%
สูง/ต่ำกว่า เป้าหมาย ▲	4,825.6600	ลบ.	2.01%
เป้าหมายการใช้จ่าย	239,695.8571	ลบ.	100.00%
ก่อหนี้ (PO+เบิกจ่าย)	240,542.4550	ลบ.	100.37%
สูง/ต่ำกว่า แผน ▲	886.5979	ลบ.	0.37%
สูง/ต่ำกว่า เป้าหมาย ▲	886.5979	ลบ.	0.37%

รายจ่ายลงทุน			
วงเงินรายจ่ายลงทุน	79,634.6819	ลบ.	
แผนฯ (สงป.301)	79,634.6819	ลบ.	100.00%
เป้าหมายการเบิกจ่าย	59,726.0114	ลบ.	75.00%
ผลการเบิกจ่าย	46,499.9324	ลบ.	58.37%
สูง/ต่ำกว่า แผน ▼	-33,134.7495	ลบ.	-41.61%
สูง/ต่ำกว่า เป้าหมาย ▼	-13,226.0790	ลบ.	-16.61%
เป้าหมายการใช้จ่าย	79,634.6819	ลบ.	100.00%
ก่อหนี้ (PO+เบิกจ่าย)	78,401.6801	ลบ.	98.45%
สูง/ต่ำกว่า แผน ▼	-1,233.0018	ลบ.	-1.55%
สูง/ต่ำกว่า เป้าหมาย ▼	-1,233.0018	ลบ.	-1.55%

	หน่วยนับ	แผน (ต.ค.64-ก.ย.65)	ผลงาน (ต.ค.64-ก.ย.65)	ร้อยละ
ผลสัมฤทธิ์หรือประโยชน์ที่จะได้รับจากการใช้จ่ายงบประมาณ				
ประเด็นแผนแม่บทฯ : 1. ความมั่นคง				
หมู่บ้านชุมชนมีความสงบสุข ปลอดภัย เมืองมีคุณภาพน่าอยู่ ผู้ประกอบการเศรษฐกิจฐานรากมีรายได้เพิ่มขึ้น องค์กรปกครองส่วนท้องถิ่นมีสมรรถนะในการจัดบริการสาธารณะ และการรับมือกับภัยพิบัติด้านน้ำเพิ่มขึ้น				
1. ร้อยละเฉลี่ยถ่วงน้ำหนักความสำเร็จในการเสริมสร้างหมู่บ้าน/ชุมชนให้มีความสงบสุขและปลอดภัย ไม่น้อยกว่า	ร้อยละ	70	81.34	116.20
ประเด็นแผนแม่บทฯ : 15. พลังทางสังคม				
2. จำนวนองค์กรปกครองส่วนท้องถิ่นที่ผ่านเกณฑ์การประเมินประสิทธิภาพ (Local Performance Assesment : LPA)	แห่ง	5,887	7,785	132.24
ประเด็นแผนแม่บทฯ : 9. เขตเศรษฐกิจพิเศษ				
หมู่บ้านชุมชนมีความสงบสุข ปลอดภัย เมืองมีคุณภาพน่าอยู่ ผู้ประกอบการเศรษฐกิจฐานรากมีรายได้เพิ่มขึ้น องค์กรปกครองส่วนท้องถิ่นมีสมรรถนะในการจัดบริการสาธารณะ และการรับมือกับภัยพิบัติด้านน้ำเพิ่มขึ้น				
3. ร้อยละความสำเร็จในการส่งเสริมสนับสนุนการพัฒนาภูมิภาค เมือง และพื้นที่เศรษฐกิจ ไม่น้อยกว่า	ร้อยละ	70	70	1.00
ประเด็นแผนแม่บทฯ : 8. ผู้ประกอบการและวิสาหกิจขนาดกลางและขนาดย่อมยุคใหม่				
หมู่บ้านชุมชนมีความสงบสุข ปลอดภัย เมืองมีคุณภาพน่าอยู่ ผู้ประกอบการเศรษฐกิจฐานรากมีรายได้เพิ่มขึ้น องค์กรปกครองส่วนท้องถิ่นมีสมรรถนะในการจัดบริการสาธารณะ และการรับมือกับภัยพิบัติด้านน้ำเพิ่มขึ้น				
4. ร้อยละการเติบโตของรายได้จากการจำหน่ายผลิตภัณฑ์สินค้าชุมชนเพิ่มขึ้น เพิ่มขึ้น	ร้อยละ	6	12.34	205.67

	หน่วยนับ	แผน (ต.ค.64-ก.ย.65)	ผลงาน (ต.ค.64-ก.ย.65)	ร้อยละ	
ผลสัมฤทธิ์หรือประโยชน์ที่จะได้รับจากการใช้จ่ายงบประมาณ					
ประเด็นแผนแม่บทฯ : 19. การบริหารจัดการน้ำทั้งระบบ					
หมู่บ้านชุมชนมีความสงบสุข ปลอดภัย เมืองมีคุณภาพน่าอยู่ ผู้ประกอบการเศรษฐกิจฐานราก มีรายได้เพิ่มขึ้น องค์กรปกครองส่วนท้องถิ่นมีสมรรถนะในการจัดบริการสาธารณะ และการรับมือกับภัยพิบัติด้านน้ำเพิ่มขึ้น					
5. ร้อยละของพื้นที่เป้าหมายที่ได้รับผลกระทบจากภัยพิบัติน้ำท่วม ลดลง	ร้อยละ	100	-	-	
ผลการดำเนินงานตามเป้าหมายการให้บริการ	**หน่วยนับ**	**แผน (ต.ค.64-ก.ย.65)**	**ผลงาน (ต.ค.64-มิ.ย.65)**	**ร้อยละ**	
1. ร้อยละความสำเร็จในการแก้ไขปัญหาความยากจนและลดความเหลื่อมล้ำของครัวเรือนเป้าหมาย	ร้อยละ	100	374	374.00	●
2. ร้อยละการเติบโตของรายได้จากการจำหน่ายผลิตภัณฑ์สินค้าชุมชนเพิ่มขึ้นจากปีฐาน เพิ่มขึ้น	ร้อยละ	6	-12.34	-	●
3. ร้อยละของปริมาณขยะมูลฝอยชุมชนที่ได้รับการจัดการอย่างถูกต้อง	ร้อยละ	85	N/A	-	●
4. ร้อยละของพื้นที่เป้าหมายที่ได้รับผลกระทบจากภัยพิบัติน้ำท่วมลดลง	ร้อยละ	100	100	100.00	●
5. ร้อยละของแปลงที่ดินที่ได้รับการออกโฉนดที่ดิน/จัดรูปที่ดินเพื่อพัฒนาพื้นที่	ร้อยละ	90	90	100.00	●
6. ร้อยละเฉลี่ยถ่วงน้ำหนักความสำเร็จในการเสริมสร้างหมู่บ้าน/ชุมชนให้มีความสงบสุขและปลอดภัย ไม่น้อยกว่า	ร้อยละ	70	81.34	116.20	●
7. ร้อยละความสำเร็จในการเตรียมความพร้อมเพื่อป้องกันและบรรเทาสาธารณภัย	ร้อยละ	90	71.74	79.71	●
8. ร้อยละความสำเร็จในการดำเนินงานของศูนย์ดำรงธรรม	ร้อยละ	90	96.51	107.23	●
9. ร้อยละของคะแนนการประเมินคุณธรรมและความโปร่งใสในการดำเนินงาน (Integrity & Transparency Assessment : ITA) ของหน่วยงานในสังกัดกระทรวงมหาดไทย	ร้อยละ	87	92.20	105.98	●
10. ร้อยละขององค์กรปกครองส่วนท้องถิ่นที่ผ่านเกณฑ์การประเมินประสิทธิภาพ (Local Performance Assessment : LPA)	ร้อยละ	75	99.18	132.24	●
11. ร้อยละของเทศบาลและองค์การบริหารส่วนตำบลที่นำแผนชุมชนสู่การพัฒนาท้องถิ่นได้ตามเกณฑ์ที่กำหนด	ร้อยละ	65	77.55	119.31	●
12. ร้อยละความสำเร็จในการส่งเสริมสนับสนุนการพัฒนาภูมิภาค เมือง และพื้นที่เศรษฐกิจ	ร้อยละ	70	70	100.00	●
13. ระดับความสำเร็จในการสนับสนุนการบริหารงานจังหวัด/กลุ่มจังหวัดแบบบูรณาการ	ร้อยละ	5	5	100.00	●

ปัญหาอุปสรรคด้านการใช้จ่ายงบประมาณ

- ปัญหาการจัดซื้อจัดจ้าง เช่น ไม่มีผู้ยื่นเสนอราคา มีผู้เสนอราคารายเดียว มีการอุทธรณ์หรือมีการทักท้วงผลการประกวดราคาต้องเข้าสู่กระบวนการจัดซื้อจัดจ้างใหม่ รวมถึงมีการเปลี่ยนแปลงรายละเอียดของโครงการ จึงทำให้การดำเนินการล่าช้าไม่เป็นไปตามแผน

ปัญหาอุปสรรคด้านการดำเนินงาน

1. ปัญหาสถานการณ์การแพร่ระบาดของโรคติดเชื้อไวรัสโคโรนา 2019 (COVID–19) ส่งผลกระทบต่อกิจกรรมต่างๆ รวมถึงต้องมีการปรับวิธีการดำเนินงานให้สอดคล้องกับสถานการณ์ ทำให้การดำเนินงานไม่เป็นไปตามแผน
2. ความแปรปรวนของสภาพอากาศทำให้เกิดภัยธรรมชาติ เช่น อุทกภัย ดินโคลนถล่ม ผู้รับจ้างไม่สามารถเข้าทำงานในพื้นที่ได้ ทำให้การดำเนินงานล่าช้าไม่เป็นไปตามแผน

ข้อเสนอแนะ

- หน่วยรับงบประมาณควรจัดทำแผนการปฏิบัติงานและแผนการใช้จ่ายงบประมาณรองรับสถานการณ์อันกระทบหรืออาจเกิดผลกระทบต่อการปฏิบัติงานและการใช้จ่ายงบประมาณได้อย่างเหมาะสม หน่วยรับงบประมาณควรพิจารณากำหนดทิศทางหรือแนวทางการดำเนินงานเพื่อรองรับสถานการณ์ปัจจุบันหรืออนาคต เพื่อให้การใช้จ่ายงบประมาณเป็นไปตามวัตถุประสงค์

กระทรวงยุติธรรม

งบประมาณรายจ่ายประจำปีงบประมาณ พ.ศ. 2565

วันที่ 1 ตุลาคม 2564 - 30 กันยายน 2565

ภาพรวม			
วงเงิน พ.ร.บ.	24,214.3664	ลบ.	
แผนฯ (สงป.301)	24,214.3664	ลบ.	100.00%
เป้าหมายการเบิกจ่าย	22,519.3608	ลบ.	93.00%
ผลการเบิกจ่าย	23,334.2704	ลบ.	96.37%
สูง/ต่ำกว่า แผน ▼	-880.0960	ลบ.	-3.63%
สูง/ต่ำกว่า เป้าหมาย ▲	814.9097	ลบ.	3.37%
เป้าหมายการใช้จ่าย	24,214.3664	ลบ.	100.00%
ก่อหนี้ (PO+เบิกจ่าย)	24,466.2487	ลบ.	101.04%
สูง/ต่ำกว่า แผน ▲	251.8823	ลบ.	1.04%
สูง/ต่ำกว่า เป้าหมาย ▲	251.8823	ลบ.	1.04%

รายจ่ายประจำ			
วงเงินรายจ่ายประจำ	21,246.4009	ลบ.	
แผนฯ (สงป.301)	21,246.4009	ลบ.	100.00%
เป้าหมายการเบิกจ่าย	20,821.4729	ลบ.	98.00%
ผลการเบิกจ่าย	21,445.9362	ลบ.	100.94%
สูง/ต่ำกว่า แผน ▲	199.5353	ลบ.	0.94%
สูง/ต่ำกว่า เป้าหมาย ▲	624.4634	ลบ.	2.94%
เป้าหมายการใช้จ่าย	21,246.4009	ลบ.	100.00%
ก่อหนี้ (PO+เบิกจ่าย)	21,533.6035	ลบ.	101.35%
สูง/ต่ำกว่า แผน ▲	287.2026	ลบ.	1.35%
สูง/ต่ำกว่า เป้าหมาย ▲	287.2026	ลบ.	1.35%

รายจ่ายลงทุน			
วงเงินรายจ่ายลงทุน	2,967.9655	ลบ.	
แผนฯ (สงป.301)	2,967.9655	ลบ.	100.00%
เป้าหมายการเบิกจ่าย	2,225.9741	ลบ.	75.00%
ผลการเบิกจ่าย	1,888.3342	ลบ.	63.62%
สูง/ต่ำกว่า แผน ▼	-1,079.6313	ลบ.	-36.38%
สูง/ต่ำกว่า เป้าหมาย ▼	-337.6399	ลบ.	-11.38%
เป้าหมายการใช้จ่าย	2,967.9655	ลบ.	100.00%
ก่อหนี้ (PO+เบิกจ่าย)	2,932.6452	ลบ.	98.81%
สูง/ต่ำกว่า แผน ▼	-35.3203	ลบ.	-1.19%
สูง/ต่ำกว่า เป้าหมาย ▼	-35.3203	ลบ.	-1.19%

<u>ผลสัมฤทธิ์หรือประโยชน์ที่จะได้รับจากการใช้จ่ายงบประมาณ</u>

	หน่วยนับ	แผน (ต.ค.64-ก.ย.65)	ผลงาน (ต.ค.64-ก.ย.65)	ร้อยละ	
<u>ประเด็นแผนแม่บทฯ : 1. ความมั่นคง</u>					
ปัญหายาเสพติดได้รับการแก้ไขจนไม่ส่งผลกระทบต่อการบริหารและพัฒนาประเทศ					
1. ระดับความสำเร็จของการแก้ไขปัญหายาเสพติดดีขึ้นอย่างน้อย	ร้อยละ	50	100	200.00	●
<u>ประเด็นแผนแม่บทฯ : 22. กฎหมายและกระบวนการยุติธรรม</u>					
การปฏิบัติและบังคับใช้กฎหมายมีความทั่วถึงและเป็นธรรม					
2. ระดับความเชื่อมั่นของประชาชนในการบังคับใช้กฎหมายของกระทรวงยุติธรรม	ร้อยละ	80	81.87	102.34	●
ประชาชนมีส่วนร่วมในการพัฒนากฎหมาย					
3. จำนวน/ระดับของมาตรการ/กลไกที่ประชาชนมีส่วนร่วมในการทบทวนความจำเป็นเหมาะสมและผลสัมฤทธิ์ของกฎหมาย	ร้อยละ	80	100	125.00	●
อำนวยความยุติธรรมด้วยความโปร่งใส รวดเร็ว ทั่วถึงและเสมอภาค					
4. อัตราส่วนที่เพิ่มขึ้นของจำนวนขั้นตอนในการอำนวยความยุติธรรมที่ใช้นวัตกรรมและเทคโนโลยีดิจิทัลเพื่อความโปร่งใส สะดวกและรวดเร็ว	ร้อยละ	75	90.19	120.25	●

<u>ผลการดำเนินงานตามเป้าหมายการให้บริการ</u>	หน่วยนับ	แผน (ต.ค.64-ก.ย.65)	ผลงาน (ต.ค.64-ก.ย.65)	ร้อยละ	
1. จำนวนกฎหมาย กฎ ระเบียบที่ได้รับการปรับปรุง ทบทวน แก้ไขให้สอดคล้องกับสถานการณ์ที่เปลี่ยนไป	ฉบับ	4	7	175.00	●
2. ร้อยละของกระบวนงานหลักของส่วนราชการที่สามารถนำนวัตกรรมและเทคโนโลยีมาใช้ในการขับเคลื่อนภารกิจได้อย่างมีประสิทธิภาพ	ร้อยละ	80	87.71	109.638	●

กระทรวงยุติธรรม

ผลการดำเนินงานตามเป้าหมายการให้บริการ	หน่วยนับ	แผน (ต.ค.64-ก.ย.65)	ผลงาน (ต.ค.64-ก.ย.65)	ร้อยละ	
3. ร้อยละของประชาชนและเจ้าหน้าที่ของรัฐที่ได้รับความรู้ ความเข้าใจในกฎหมาย กระบวนการยุติธรรม หลักการสิทธิมนุษยชน และสามารถปกป้องคุ้มครองสิทธิของตัวเอง โดยไม่ละเมิดสิทธิของผู้อื่น	ร้อยละ	70	99.53	142.19	●
4. ร้อยละการกระทำความผิดซ้ำของผู้ผ่านการพัฒนาพฤตินิสัยกลับมากระทำผิดซ้ำภายใน 1 ปี ไม่เกิน	ร้อยละ	14	6.25		
5. ร้อยละความเชื่อมั่นของประชาชนต่อการดำเนินงานป้องกันและปราบปรามอาชญากรรมพิเศษ	ร้อยละ	70	75.51	107.87	●
6. ความพึงพอใจและความเชื่อมั่นของประชาชนต่อการแก้ไขปัญหายาเสพติด	ร้อยละ	80	86.60	108.25	●

ปัญหาอุปสรรคด้านการใช้จ่ายงบประมาณ

-

ปัญหาอุปสรรคด้านการดำเนินงาน

1. เนื่องจากสถานการณ์การแพร่ระบาดของโรคติดเชื้อไวรัสโคโรนา 2019 (COVID-19) ที่มีมาอย่างต่อเนื่อง ส่งผลกระทบต่อการดำเนินโครงการ/กิจกรรมที่มีการรวมตัวของกลุ่มคนจำนวนมาก อาทิ การดำเนินกิจกรรมในลักษณะประชุม ฝึกอบรม สัมมนา การจัดมหกรรมไกล่เกลี่ยข้อพิพาทฯ การขายทอดตลาด การลงพื้นที่จัดเก็บและตรวจสารพันธุกรรม (DNA) ของผู้ต้องขังในเรือนจำทั่วประเทศ จึงทำให้ไม่สามารถดำเนินโครงการ/กิจกรรมได้ตามแผนที่กำหนดไว้ เนื่องจากต้องปฏิบัติตามมาตรการป้องกันการแพร่ระบาดของโรคติดเชื้อไวรัสโคโรนา 2019 (COVID-19) ของแต่ละพื้นที่ที่กำหนดไว้

2. รายการงบลงทุน (ประเภทที่ดิน/สิ่งก่อสร้าง) บางรายการมีการดำเนินการที่ล่าช้าและไม่สามารถก่อหนี้ผูกพันได้แล้วเสร็จตามที่มติคณะรัฐมนตรีกำหนดไว้ โดยเฉพาะรายการผูกพันข้ามปีงบประมาณที่เป็นโครงการขนาดใหญ่ ซึ่งมีกระบวนการจัดซื้อจัดจ้างหลายขั้นตอนและใช้ระยะเวลาในการดำเนินงานมาก อีกทั้งยังต้องดำเนินการขยายระยะเวลาก่อหนี้ผูกพันข้ามปีงบประมาณตามระเบียบ จึงส่งผลให้บางรายการไม่สามารถก่อหนี้ผูกพันได้แล้วเสร็จได้ตามระยะเวลาที่กำหนด ส่วนรายการปีเดียวส่วนใหญ่ประสบปัญหาเกี่ยวกับการปรับตัวของราคาสินค้าที่มีแนวโน้มเพิ่มสูงขึ้นอย่างต่อเนื่องตามภาวะเศรษฐกิจ อาทิ อุปกรณ์เกี่ยวกับก่อสร้าง อุปกรณ์เกี่ยวกับเทคโนโลยีสารสนเทศที่มีการนำเข้าจากต่างประเทศ ส่งผลให้เมื่อเข้าสู่กระบวนการจัดซื้อจัดจ้างไม่มีผู้ยื่นข้อเสนอราคา ทำให้ต้องเริ่มดำเนินการจัดซื้อจัดจ้างใหม่

ข้อเสนอแนะ

1. การแก้ไขปัญหาผลกระทบจากสถานการณ์การแพร่ระบาดของโรคติดเชื้อไวรัสโคโรนา 2019 (COVID-19) กระทรวงยุติธรรมได้เร่งรัดให้ส่วนราชการในสังกัดพิจารณาปรับแผนการดำเนินงานให้สอดคล้องกับสถานการณ์และการบริหารจัดการของภาคส่วนต่างๆ โดยปรับวิธีการปฏิบัติงานรูปแบบใหม่ (New Normal) รวมทั้งบริหารจัดการและควบคุมการใช้จ่ายงบประมาณให้เป็นไปอย่างมีประสิทธิภาพ ตลอดจนเตรียมความพร้อมเพื่อรับมือจากความเสี่ยงที่อาจเกิดขึ้น โดยการนำเทคโนโลยีสารสนเทศและการสื่อสารมาปรับใช้ในการดำเนินงาน เช่น การจัดประชุมผ่านระบบ VDO Conference ปรับรูปแบบการให้บริการหรือการประสานงานติดต่อขอรับบริการผ่านระบบออนไลน์ เพื่อลดการสัมผัสระหว่างผู้ให้บริการและผู้รับบริการ

2. แนวทางการแก้ไขปัญหารายการงบลงทุน (ประเภทที่ดิน/สิ่งก่อสร้าง) ที่มีการดำเนินการที่ล่าช้าและไม่สามารถก่อหนี้ผูกพันได้แล้วเสร็จตามที่มติคณะรัฐมนตรีกำหนดไว้ กระทรวงยุติธรรมได้มีแนวทางในการแก้ไขปัญหาเพื่อรองรับการดำเนินงานในปี พ.ศ. 2566 โดยให้ความสำคัญกับการเตรียมความพร้อมของโครงการก่อนดำเนินการตั้งแต่ก่อนเริ่มกระบวนการจัดทำคำของบประมาณ อาทิ การวางแผนการออกแบบและก่อสร้างโครงการ การจัดทำข้อมูลรายละเอียดที่มาของราคากลางของครุภัณฑ์จัดซื้อหรือสั่งซื้อ (Back up Sheet) และข้อมูลอื่นๆ ที่เกี่ยวข้องให้ครบถ้วนก่อนกระบวนการจัดทำคำของบประมาณ

กระทรวงแรงงาน

งบประมาณรายจ่ายประจำปีงบประมาณ พ.ศ. 2565

วันที่ 1 ตุลาคม 2564 - 30 กันยายน 2565

ภาพรวม			
วงเงิน พ.ร.บ.	49,701.8916	ลบ.	
แผนฯ (สงป.301)	49,701.8919	ลบ.	100.00%
เป้าหมายการเบิกจ่าย	46,222.7592	ลบ.	93.00%
ผลการเบิกจ่าย	49,748.0723	ลบ.	100.09%
สูง/ต่ำกว่า แผน ▲	10,494.1198	ลบ.	0.09%
สูง/ต่ำกว่า เป้าหมาย ▲	3,525.3131	ลบ.	7.09%
เป้าหมายการใช้จ่าย	49,701.8916	ลบ.	100.00%
ก่อหนี้ (PO+เบิกจ่าย)	49,875.7571	ลบ.	100.35%
สูง/ต่ำกว่า แผน ▲	173.8652	ลบ.	0.35%
สูง/ต่ำกว่า เป้าหมาย ▲	173.8655	ลบ.	0.35%

รายจ่ายประจำ			
วงเงินรายจ่ายประจำ	49,353.8914	ลบ.	
แผนฯ (สงป.301)	49,353.8914	ลบ.	100.00%
เป้าหมายการเบิกจ่าย	48,366.8136	ลบ.	98.00%
ผลการเบิกจ่าย	49,519.1769	ลบ.	100.33%
สูง/ต่ำกว่า แผน ▲	10,723.3921	ลบ.	0.33%
สูง/ต่ำกว่า เป้าหมาย ▲	1,152.3633	ลบ.	2.33%
เป้าหมายการใช้จ่าย	49,353.8914	ลบ.	100.00%
ก่อหนี้ (PO+เบิกจ่าย)	49,536.4963	ลบ.	100.37%
สูง/ต่ำกว่า แผน ▲	182.6049	ลบ.	0.37%
สูง/ต่ำกว่า เป้าหมาย ▲	182.6049	ลบ.	0.37%

รายจ่ายลงทุน			
วงเงินรายจ่ายลงทุน	348.0002	ลบ.	
แผนฯ (สงป.301)	348.0002	ลบ.	100.00%
เป้าหมายการเบิกจ่าย	261.0002	ลบ.	75.00%
ผลการเบิกจ่าย	228.8954	ลบ.	65.77%
สูง/ต่ำกว่า แผน ▼	-119.1048	ลบ.	-34.23%
สูง/ต่ำกว่า เป้าหมาย ▼	-32.1048	ลบ.	-9.23%
เป้าหมายการใช้จ่าย	348.0002	ลบ.	100.00%
ก่อหนี้ (PO+เบิกจ่าย)	339.2608	ลบ.	97.49%
สูง/ต่ำกว่า แผน ▼	-8.7394	ลบ.	-2.51%
สูง/ต่ำกว่า เป้าหมาย ▼	-8.7394	ลบ.	-2.51%

	หน่วยนับ	แผน (ต.ค.64-ก.ย.65)	ผลงาน (ต.ค.64-ก.ย.65)	ร้อยละ	
ผลสัมฤทธิ์หรือประโยชน์ที่จะได้รับจากการใช้จ่ายงบประมาณ					
ประเด็นแผนแม่บท : 1. ความมั่นคง					
ปัญหาความมั่นคงได้รับการแก้ไข จนไม่ส่งผลกระทบต่อการประกอบอาชีพและคุณภาพชีวิตแรงงาน					
1. จำนวนการดำเนินการด้านแรงงานที่สอดคล้องกับยุทธศาสตร์ชาติด้านความมั่นคงที่สำเร็จตามเป้าหมาย	เรื่อง	10	10	100.00	●
ประเด็นแผนแม่บท : 4. อุตสาหกรรมและบริการแห่งอนาคต					
แรงงานไทยมีประสิทธิภาพเพิ่มขึ้น					
2. อันดับความสามารถด้านประสิทธิภาพแรงงาน	อันดับ	60	ไม่มีข้อมูล		
ประเด็นแผนแม่บท : 11. การพัฒนาศักยภาพคนตลอดช่วงชีวิต					
แรงงานมีศักยภาพ มีทักษะอาชีพ และมีงานทำเพิ่มขึ้น					
3. ร้อยละเฉลี่ยของแรงงานทุกกลุ่มเป้าหมายมีงานทำ ไม่น้อยกว่า	ร้อยละ	60	59.11	98.52	●
4. ผลิตภาพแรงงาน (ร้อยละต่อปี) ไม่ต่ำกว่า	ร้อยละ	2.5	-0.64	-25.60	●
แรงงานในประเทศไทยทำงานวิทยาศาสตร์และเทคโนโลยีเพิ่มขึ้น					
5. สัดส่วนกำลังแรงงานด้านวิทยาศาสตร์และเทคโนโลยีเพิ่มขึ้น	ร้อยละ	10	3.32	33.20	●
ประเด็นแผนแม่บท : 17. ความเสมอภาคและหลักประกันทางสังคม					
แรงงานไทยมีการคุ้มครองและมีหลักประกันทางสังคมดีขึ้น					
6. อัตราการประสบอันตรายจากการทำงาน ลดลงจากปีที่ผ่านมา	ร้อยละ	5	1.77	35.40	●
7. สัดส่วนแรงงานที่อยู่ในระบบประกันสังคมต่อกำลังแรงงานรวม เพิ่มขึ้น	ร้อยละ	1	-0.52	-63.41	●
8. ร้อยละของสถานประกอบกิจการที่ปฏิบัติถูกต้องตามกฎหมายแรงงาน	ร้อยละ	95	98.98	104.19	●

กระทรวงแรงงาน

ผลการดำเนินงานตามเป้าหมายการให้บริการ	หน่วยนับ	แผน (ต.ค.64-ก.ย.65)	ผลงาน (ต.ค.64-ก.ย.65)	ร้อยละ	
1. จำนวนแรงงานต่างด้าวได้รับการบริหารจัดการให้เข้าสู่ระบบการทำงานที่ถูกกฎหมาย	คน	421,700	599,476	142.16	●
2. จำนวนแรงงานได้รับความรู้เกี่ยวกับการป้องกันและแก้ไขปัญหายาเสพติด	คน	810,536	876,397	108.13	●
3. ร้อยละของแรงงานกลุ่มเสี่ยงที่ตกเป็นเหยื่อต่อการค้ามนุษย์ด้านแรงงานได้รับการคุ้มครอง	ร้อยละ	100	100	100.00	●
4. ประสิทธิภาพการผลิตของปัจจัยด้านแรงงานเพิ่มขึ้นเฉลี่ย ไม่น้อยกว่า	ร้อยละ	35	42.40	121.14	●
5. จำนวนความร่วมมือด้านแรงงานระหว่างประเทศ	เรื่อง	1	1	100.00	●
6. ประสิทธิภาพการผลิตของปัจจัยด้านแรงงานเพิ่มขึ้นเฉลี่ย ไม่น้อยกว่า	ร้อยละ	35	53.92	154.06	●
7. จำนวนแรงงานต่างด้าวได้รับอนุญาตทำงานในเขตเศรษฐกิจพิเศษ	คน	78,000	50,255	64.43	●
8. ประสิทธิภาพการผลิตของปัจจัยด้านแรงงานเพิ่มขึ้นเฉลี่ย ไม่น้อยกว่า	ร้อยละ	35	53.68	153.37	●
9. ร้อยละเฉลี่ยของแรงงานทุกกลุ่มเป้าหมายมีงานทำ ไม่น้อยกว่า	ร้อยละ	60	59.11	98.52	●
10. จำนวนผู้สูงอายุที่ได้รับการพัฒนาทักษะ ส่งเสริมการมีงานทำ และสวัสดิการด้านแรงงาน	คน	28,445	29,720	104.48	●
11. จำนวนแรงงานที่ได้รับความคุ้มครองในระบบประกันสังคม	ล้านคน	16.52	24.22	146.62	●
12. จำนวนแรงงานที่ได้รับการคุ้มครองตามกฎหมายแรงงาน ไม่น้อยกว่า	คน	1,200,000	1,243,019	103.58	●
13. อัตราการประสบอันตรายจากการทำงานลดลงจากปีที่ผ่านมา	ร้อยละ	5	1.77	35.40	●
14. จำนวนระบบการให้บริการและการบริหารจัดการด้านแรงงานที่พัฒนาให้มีประสิทธิภาพ เพิ่มขึ้น	ระบบ	1	1	100.00	●
15. ร้อยละของผู้เข้ารับการฝึกอบรมมีความรู้ด้านการเสริมสร้างธรรมาภิบาลและต่อต้านการทุจริต เพิ่มขึ้น	ร้อยละ	80	85.42	106.78	●
16. จำนวนผู้เชี่ยวชาญจากต่างประเทศได้รับอนุญาตทำงาน	คน	17,000	22,101	130.01	●
17. จำนวนผู้ได้รับการพัฒนาสมรรถนะแรงงานด้านวิทยาศาสตร์และเทคโนโลยี	คน	6,360	7,262	114.18	●

ปัญหาอุปสรรคด้านการใช้จ่ายงบประมาณ

-

ปัญหาอุปสรรคด้านการดำเนินงาน

1. ตัวชี้วัด ร้อยละเฉลี่ยของแรงงานทุกกลุ่มเป้าหมายมีงานทำต่ำกว่าเป้าหมาย เนื่องจากสถานการณ์การแพร่ระบาดของโรคติดเชื้อไวรัสโคโรนา 2019 (COVID-19) ทำให้ประเทศผู้รับแรงงานมีการปรับนโยบายและชะลอการรับแรงงานต่างชาติเข้าไปทำงาน
2. ตัวชี้วัด ผลิตภาพแรงงาน ผลการดำเนินงานในปี 2565 อยู่ที่ร้อยละ 0.64 โดยคำนวณจากข้อมูลล่าสุดในไตรมาสที่ 2 ของปี 2565 จากเว็บไซต์ของสำนักงานสภาพัฒนาการเศรษฐกิจและสังคมแห่งชาติ
3. ตัวชี้วัด สัดส่วนกำลังแรงงานด้านวิทยาศาสตร์และเทคโนโลยีเพิ่มขึ้น คำนวณจากข้อมูลของกำลังแรงงานด้านวิทยาศาสตร์และเทคโนโลยีของประเทศไทย ปี 2564 เทียบกับปี 2563 ซึ่งผลดำเนินการของปี 2565 จะประกาศในช่วงต้นปี 2566
4. ตัวชี้วัด อัตราการประสบอันตรายจากการทำงานลดลงจากปีที่ผ่านมา เนื่องจากสถานการณ์การแพร่ระบาดของโรคติดเชื้อไวรัสโคโรนา 2019 (COVID-19) ทำให้มีลูกจ้างติดเชื้อเป็นจำนวนมาก ซึ่งต้องหยุดพักรักษาตัวเกินกว่า 3 วัน ส่งผลให้การประสบอันตรายกรณีร้ายแรงเพิ่มขึ้นอย่างมากเกินกว่าที่คาดการณ์ไว้
5. ตัวชี้วัด สัดส่วนแรงงานที่อยู่ในระบบประกันสังคมต่อกำลังแรงงานรวม เพิ่มขึ้น ต่ำกว่าค่าเป้าหมายที่กำหนด เนื่องจาก
   5.1 การกำหนดเป้าหมายเป็นการดำเนินการล่วงหน้า 2 ปี อย่างไรก็ดีปี 2564 มีโครงการเยียวยาฯ ส่งผลให้มีผู้สนใจเข้าสู่ระบบประกันสังคมจำนวนมากทำให้ผู้ประกันตนเพิ่มสูงกว่าปกติมาก ดังนั้นอัตราการเพิ่มของผู้ประกันตนในปี 2565 จึงน้อยกว่าปี 2564 เป็นจำนวนมาก
   5.2 สำนักงานสถิติแห่งชาติปรับนิยามกำลังแรงงาน จากอายุ 15-60 ปี เป็น 15-65 ปี ทำให้จำนวนกำลังแรงงานรวมเพิ่มกว่าปีที่ผ่านมามาก ส่งผลให้สัดส่วนแรงงาน ในระบบประกันสังคมต่อกำลังแรงงานเพิ่มขึ้นในอัตราที่ลดลง
6. ตัวชี้วัด อันดับความสามารถด้านประสิทธิภาพแรงงาน เนื่องจากสภาเศรษฐกิจโลก (WEF) ไม่ได้จัดเก็บหรือประกาศผลการจัดอันดับมา 2 ปีแล้ว สาเหตุจากถานการณ์การแพร่ระบาดของโรคติดเชื้อไวรัสโคโรนา 2019 (COVID-19) ทำให้ผลการจัดส่งแรงงานไทยไปทำงานต่างประเทศไม่เป็นไปตามเป้าหมาย
7. ตัวชี้วัด จำนวนแรงงานต่างด้าวได้รับอนุญาตทำงานในเขตเศรษฐกิจพิเศษ เนื่องจากสถานการณ์การของทางเมียนมาเกิดความไม่สงบขึ้นทำให้แรงงานต่างด้าวตามมาตรา 64 ไม่สามารถขอเอกสารบัตรผ่านแดนเพื่อมาขออนุญาตทำงานตามมาตรา 64 ได้

ข้อเสนอแนะ

-

กระทรวงวัฒนธรรม

งบประมาณรายจ่ายประจำปีงบประมาณ พ.ศ. 2565

วันที่ 1 ตุลาคม 2564 - 30 กันยายน 2565

ภาพรวม			
วงเงิน พ.ร.บ.	7,100.0540	ลบ.	
แผนฯ (สงป.301)	7,100.0540	ลบ.	100.00%
เป้าหมายการเบิกจ่าย	6,603.0502	ลบ.	93.00%
ผลการเบิกจ่าย	6,080.6103	ลบ.	85.64%
สูง/ต่ำกว่า แผน ▼	-1,019.4437	ลบ.	-14.36%
สูง/ต่ำกว่า เป้าหมาย ▼	-522.4399	ลบ.	-7.36%
เป้าหมายการใช้จ่าย	7,100.0540	ลบ.	100.00%
ก่อหนี้ (PO+เบิกจ่าย)	7,152.6575	ลบ.	100.74%
สูง/ต่ำกว่า แผน ▲	52.6035	ลบ.	0.74%
สูง/ต่ำกว่า เป้าหมาย ▲	52.6035	ลบ.	0.74%

รายจ่ายประจำ			
วงเงินรายจ่ายประจำ	4,918.6070	ลบ.	
แผนฯ (สงป.301)	4,918.6070	ลบ.	100.00%
เป้าหมายการเบิกจ่าย	4,820.2349	ลบ.	98.00%
ผลการเบิกจ่าย	4,911.3874	ลบ.	99.85%
สูง/ต่ำกว่า แผน ▼	-7.2196	ลบ.	-0.15%
สูง/ต่ำกว่า เป้าหมาย ▲	91.1525	ลบ.	1.85%
เป้าหมายการใช้จ่าย	4,918.6070	ลบ.	100.00%
ก่อหนี้ (PO+เบิกจ่าย)	5,008.1907	ลบ.	101.82%
สูง/ต่ำกว่า แผน ▲	89.5837	ลบ.	1.82%
สูง/ต่ำกว่า เป้าหมาย ▲	89.5837	ลบ.	1.82%

รายจ่ายลงทุน			
วงเงินรายจ่ายลงทุน	2,181.4470	ลบ.	
แผนฯ (สงป.301)	2,181.4470	ลบ.	100.00%
เป้าหมายการเบิกจ่าย	1,636.0853	ลบ.	75.00%
ผลการเบิกจ่าย	1,169.2229	ลบ.	53.60%
สูง/ต่ำกว่า แผน ▼	-1,012.2241	ลบ.	-46.40%
สูง/ต่ำกว่า เป้าหมาย ▼	-466.8624	ลบ.	-21.40%
เป้าหมายการใช้จ่าย	2181.447	ลบ.	100.00%
ก่อหนี้ (PO+เบิกจ่าย)	2,144.4668	ลบ.	98.30%
สูง/ต่ำกว่า แผน ▼	-36.9802	ลบ.	-1.70%
สูง/ต่ำกว่า เป้าหมาย ▼	-36.9802	ลบ.	-1.70%

	หน่วยนับ	แผน (ต.ค.64-ก.ย.65)	ผลงาน (ต.ค.64-ก.ย.65)	ร้อยละ	
ผลสัมฤทธิ์หรือประโยชน์ที่จะได้รับจากการใช้จ่ายงบประมาณ					
ประเด็นแผนแม่บทฯ : 1. ความมั่นคง					
ประชาชนในจังหวัดชายแดนภาคใต้เกิดการรับรู้เข้าใจ และยอมรับการอยู่ร่วมกันในสังคมพหุวัฒนธรรม					
1. ผู้เข้าร่วมกิจกรรมเกิดการรับรู้ เข้าใจ และยอมรับการอยู่ร่วมกันในสังคมพหุวัฒนธรรม	ร้อยละ	70	70	100.00	●
ประเด็นแผนแม่บทฯ : 5. การท่องเที่ยว					
ทุนทางวัฒนธรรมส่งเสริมเศรษฐกิจชุมชนแหล่งท่องเที่ยวในเมืองและชุมชนได้รับการพัฒนาศักยภาพให้มีคุณภาพและมาตรฐาน และมีองค์ความรู้ด้านวัฒนธรรมเพื่อการเผยแพร่ และส่งเสริมการท่องเที่ยว					
2. รายได้จากการพัฒนาทุนทางวัฒนธรรมและการท่องเที่ยวเชิงสร้างสรรค์และวัฒนธรรมที่ส่งผลต่อเศรษฐกิจชุมชนเพิ่มขึ้น	ร้อยละ	10	10	100.00	●
3. จำนวนแหล่งท่องเที่ยวในเมืองและชุมชนที่ได้รับการพัฒนาศักยภาพ ด้านการท่องเที่ยวเชิงสร้างสรรค์และวัฒนธรรมได้รับการพัฒนาให้มีคุณภาพและมาตรฐาน ไม่น้อยกว่า	เมือง	3	3	100.00	●
ประเด็นแผนแม่บทฯ : 10. การปรับเปลี่ยนค่านิยมและวัฒนธรรม					
คนไทยเป็นมนุษย์ที่สมบูรณ์ มีความพร้อมในทุกมิติตามมาตรฐานและสมดุลทั้งด้านสติปัญญา คุณธรรมจริยธรรม มีจิตวิญญาณที่ดี เข้าใจในการปฏิบัติตนปรับตัวเข้ากับสภาพแวดล้อมดีขึ้น การบริหารจัดการความรู้ด้านศาสนา ศิลปะและวัฒนธรรม มีคุณภาพมาตรฐาน ประชาชนรับรู้ตระหนักในการใช้สื่ออย่างปลอดภัยและสร้างสรรค์					
4. ระดับความสำเร็จของการสร้างการรับรู้ ความตระหนักและการใช้สื่ออย่างปลอดภัย และสร้างสรรค์ของประชาชนกลุ่มเป้าหมาย	ร้อยละ	70	70	100.00	●

กระทรวงวัฒนธรรม

	หน่วยนับ	แผน (ต.ค.64-ก.ย.65)	ผลงาน (ต.ค.64-ก.ย.65)	ร้อยละ	
5. ประชากรอายุ 13 ปีขึ้นไป มีกิจกรรมการปฏิบัติตนที่สะท้อนการมีคุณธรรมจริยธรรม	ร้อยละ	5	5	100.00	●
<u>ประเด็นแผนแม่บทฯ : 15. พลังทางสังคม</u>					
ภาคีเครือข่ายมีบทบาทในการส่งเสริมโอกาสและความเสมอภาคทางสังคม เพื่อการอนุรักษ์ คุ้มครอง และสืบทอดศาสนา ศิลปะ และวัฒนธรรมอย่างมีคุณภาพและมาตรฐาน					
6. ภาคีเครือข่ายทางวัฒนธรรมมีบทบาทในการพัฒนาสังคม เพื่อการอนุรักษ์ คุ้มครองและสืบทอดศาสนา ศิลปะและวัฒนธรรมอย่างมีคุณภาพ และมาตรฐานเพิ่มขึ้น	ร้อยละ	10	10	100.00	●
<u>ประเด็นแผนแม่บทฯ : 21. การต่อต้านการทุจริตและประพฤติมิชอบ</u>					
ประชาชนกลุ่มเป้าหมาย มีวัฒนธรรมและพฤติกรรมซื่อสัตย์ สุจริต และมีพฤติกรรมต่อต้านการทุจริตและประพฤติมิชอบ					
7. ประชาชนกลุ่มเป้าหมายมีวัฒนธรรมค่านิยมสุจริต และมีทัศนคติและพฤติกรรมต่อต้านการทุจริต และประพฤติมิชอบ	ร้อยละ	50	50	100.00	●

<u>ผลการดำเนินงานตามเป้าหมายการให้บริการ</u>	หน่วยนับ	แผน (ต.ค.64-ก.ย.65)	ผลงาน (ต.ค.64-ก.ย.65)	ร้อยละ	
1. ประชาชนกลุ่มเป้าหมายมีรายได้จากการท่องเที่ยวเชิงสร้างสรรค์และวัฒนธรรม ไม่น้อยกว่า	ล้านบาท	30	205.7330	685.78	●
2. จำนวนสินค้าและบริการการท่องเที่ยวเชิงสร้างสรรค์และวัฒนธรรมที่ได้รับการพัฒนาและต่อยอด ไม่น้อยกว่า	ผลิตภัณฑ์	76	5,360	7,052.63	●
3. จำนวนแหล่งท่องเที่ยวในเมืองและชุมชนที่มีศักยภาพด้านการท่องเที่ยวเชิงสร้างสรรค์และวัฒนธรรม ได้รับการพัฒนาศักยภาพให้มีคุณภาพและมาตรฐาน ไม่น้อยกว่า	แห่ง	78	267	342.31	●
4. มีวิทยากรตัวคูณในภาคประชาชนที่ได้รับการพัฒนาศักยภาพในการส่งเสริมและปลูกฝังคุณธรรม ในระดับที่เป็นแกนนำหรือผู้นำการเปลี่ยนแปลง (Coach) ไม่น้อยกว่า	คน	350	510	145.71	●
5. ประชาชนกลุ่มเป้าหมายมีส่วนร่วมในการอนุรักษ์และสืบทอดศาสนา ศิลปะ วัฒนธรรม สามารถอยู่ ร่วมกันอย่างมีความสุขบนความหลากหลายทางวัฒนธรรม ไม่น้อยกว่า	คน	140,700	162,102	115.21	●
6. จำนวนตำบลที่ประชาชนอยู่ร่วมกันอย่างสันติสุขภายใต้สังคมพหุวัฒนธรรม ไม่น้อยกว่า (ฐาน 92 ตำบล)	ร้อยละ	60	60	100.00	●
7. จำนวนประชากรกลุ่มเป้าหมายที่มีอายุ 13 ปีขึ้นไป มีกิจกรรมการปฏิบัติตนที่สะท้อนการมีคุณธรรม จริยธรรม ไม่น้อยกว่า	คน	3,160,500	4,894,283	154.86	●

	หน่วยนับ	แผน (ต.ค.64-ก.ย.65)	ผลงาน (ต.ค.64-ก.ย.65)	ร้อยละ	
8. จำนวนเครือข่ายที่มีส่วนร่วมในการส่งเสริม สนับสนุน สร้างค่านิยมและวัฒนธรรมที่ดี ไม่น้อยกว่า	เครือข่าย	2,000	52,177	2,608.85	●
9. จำนวนสื่อหรือองค์ความรู้เพื่อสร้างเสริมศิลปะและวัฒนธรรม ได้รับการเผยแพร่และใช้ประโยชน์ ไม่น้อยกว่า	เรื่อง	100	125	125.00	●
10. ประชาชนกลุ่มเป้าหมายที่รับรู้ ตระหนักในการใช้สื่ออย่างปลอดภัยและสร้างสรรค์ ไม่น้อยกว่า	คน	22,000	67,458	306.63	●
11. ภาคีเครือข่ายมีบทบาทในการพัฒนาสังคมเพื่อการอนุรักษ์ คุ้มครองและสืบทอดศาสนาศิลปะและวัฒนธรรมอย่างมีคุณภาพและมาตรฐานเพิ่มขึ้น ไม่น้อยกว่า	เครือข่าย	450	450	100.00	●
12. จำนวนแหล่งเรียนรู้ด้านศาสนา ศิลปะและวัฒนธรรม ภาครัฐ ภาคเอกชน และท้องถิ่นที่ได้รับการส่งเสริมและพัฒนาให้มีคุณภาพและมาตรฐานสามารถเป็นต้นแบบ ไม่น้อยกว่า	แหล่ง	78	100	128.21	●
13. จำนวนองค์ความรู้ด้านศาสนา ศิลปะและวัฒนธรรมที่ได้รับการเผยแพร่ ไม่น้อยกว่า	เรื่อง	100	1,942	1,942.00	●
14. จำนวนเด็ก เยาวชน ประชาชนกลุ่มเป้าหมายได้รับการคุ้มครองและมีหลักประกันทางสังคม ไม่น้อยกว่า	ร้อยละ	70	100	142.86	●
15. สัดส่วนของประชาชนกลุ่มเป้าหมาย ที่มีสิทธิได้รับความคุ้มครองทางสังคมกรณีตาย	ร้อยละ	100	100	100.00	●

<u>ปัญหาอุปสรรคด้านการใช้จ่ายงบประมาณ</u>

สถานการณ์การแพร่ระบาดของโรคติดเชื้อไวรัสโคโรนา 2019 (COVID-19) ยังส่งผลให้หน่วยงานต้องปรับแผนการดำเนินงานให้เหมาะสมกับสถานการณ์

<u>ปัญหาอุปสรรคด้านการดำเนินงาน</u>

-

<u>ข้อเสนอแนะ</u>

-

กระทรวงศึกษาธิการ

งบประมาณรายจ่ายประจำปีงบประมาณ พ.ศ. 2565

วันที่ 1 ตุลาคม 2564 - 30 กันยายน 2565

ภาพรวม			
วงเงิน พ.ร.บ.	336,078.8796	ลบ.	
แผนฯ (สงป.301)	336,078.8796	ลบ.	100.00%
เป้าหมายการเบิกจ่าย	312,553.3580	ลบ.	93.00%
ผลการเบิกจ่าย	334,197.3174	ลบ.	99.44%
สูง/ต่ำกว่า แผน ▼	-1,881.5622	ลบ.	-0.56%
สูง/ต่ำกว่า เป้าหมาย ▲	21,643.9594	ลบ.	6.44%
เป้าหมายการใช้จ่าย	336,078.8796	ลบ.	100.00%
ก่อหนี้ (PO+เบิกจ่าย)	340,108.7095	ลบ.	101.20%
สูง/ต่ำกว่า แผน ▲	4,029.8299	ลบ.	1.20%
สูง/ต่ำกว่า เป้าหมาย ▲	4,029.8299	ลบ.	1.20%

รายจ่ายประจำ			
วงเงินรายจ่ายประจำ	321,250.7175	ลบ.	
แผนฯ (สงป.301)	321,250.7175	ลบ.	100.00%
เป้าหมายการเบิกจ่าย	314,825.7032	ลบ.	98.00%
ผลการเบิกจ่าย	324,454.2858	ลบ.	101.00%
สูง/ต่ำกว่า แผน ▲	3,203.5683	ลบ.	1.00%
สูง/ต่ำกว่า เป้าหมาย ▲	9,628.5827	ลบ.	3.00%
เป้าหมายการใช้จ่าย	321,250.7175	ลบ.	100.00%
ก่อหนี้ (PO+เบิกจ่าย)	325,651.9806	ลบ.	101.37%
สูง/ต่ำกว่า แผน ▲	4,401.2631	ลบ.	1.37%
สูง/ต่ำกว่า เป้าหมาย ▲	4,401.2631	ลบ.	1.37%

รายจ่ายลงทุน			
วงเงินรายจ่ายลงทุน	14,828.1621	ลบ.	
แผนฯ (สงป.301)	14,828.1621	ลบ.	100.00%
เป้าหมายการเบิกจ่าย	11,121.1216	ลบ.	75.00%
ผลการเบิกจ่าย	9,743.0316	ลบ.	65.71%
สูง/ต่ำกว่า แผน ▼	-5,085.1305	ลบ.	-34.29%
สูง/ต่ำกว่า เป้าหมาย ▼	-1,378.0900	ลบ.	-9.29%
เป้าหมายการใช้จ่าย	14,828.1621	ลบ.	100.00%
ก่อหนี้ (PO+เบิกจ่าย)	14,456.7289	ลบ.	97.50%
สูง/ต่ำกว่า แผน ▼	-371.4332	ลบ.	-2.50%
สูง/ต่ำกว่า เป้าหมาย ▼	-371.4332	ลบ.	-2.50%

	หน่วยนับ	แผน (ต.ค.64-ก.ย.65)	ผลงาน (ต.ค.64-ก.ย.65)	ร้อยละ	
ผลสัมฤทธิ์หรือประโยชน์ที่จะได้รับจากการใช้จ่ายงบประมาณ					
ประเด็นแผนแม่บทฯ : 11. การพัฒนาศักยภาพคนตลอดช่วงชีวิต					
ผู้เรียนทุกช่วงวัย ทุกกลุ่มเป้าหมาย ได้รับโอกาสและความเสมอภาคในการเข้ารับบริการทางการศึกษาอย่างทั่วถึง					
1. สัดส่วนประชากรนอกระบบการศึกษาวัยเรียนระดับการศึกษาภาคบังคับ (ป.1-ม.3) อายุ 6-14 ปี	ไม่เกินร้อยละ	5	N/A	-	
ประเด็นแผนแม่บทฯ : 12. การพัฒนาการเรียนรู้					
ผู้เรียนได้รับการศึกษาที่มีคุณภาพตามมาตรฐาน มีทักษะการเรียนรู้ และทักษะที่จำเป็นของโลกศตวรรษที่ 21 สามารถเข้าถึงการเรียนรู้อย่างต่อเนื่องตลอดชีวิต ได้รับการพัฒนาศักยภาพตามพหุปัญญา และมีทักษะอาชีพที่สอดคล้องกับความต้องการของตลาดแรงงาน					
2. อัตราความแตกต่างของคะแนน PISA ในแต่ละกลุ่มโรงเรียนลดลง	ร้อยละ	20	N/A	-	
3. อัตราการเข้าเรียนสุทธิระดับมัธยมศึกษาตอนต้น	ร้อยละ	80	90.60	113.25	●
4. ร้อยละของครูผู้สอนภาษาอังกฤษที่ได้รับการทดสอบความสามารถทางภาษาอังกฤษตามกรอบมาตรฐาน CEFR	ร้อยละ	80	94.61	118.26	●
5. ร้อยละของผู้เรียนที่ได้รับการคัดกรองเพื่อพัฒนาพหุปัญญารายบุคคล	ร้อยละ	8	73.39	917.38	●
		(497,175 คน)	(3,495,651 คน)		
	หน่วยนับ	**แผน**	**ผลงาน**	**ร้อยละ**	
6. ร้อยละของสถานศึกษาที่สามารถจัดการเรียนการสอนเพื่อพัฒนาพหุปัญญารายบุคคล	ร้อยละ	8	80	1000.00	
		(29,118 แห่ง)	(23,282 แห่ง)		
ประชาชนทุกวัย ทุกกลุ่มเป้าหมาย ได้รับโอกาสทางการศึกษา มีการเรียนรู้ตลอดชีวิตที่มีคุณภาพ มีทักษะที่จำเป็นในศตวรรษที่ 21 และศักยภาพที่สามารถตอบสนองต่อความต้องการของประเทศ					
7. อันดับชีดความสามารถในการแข่งขันของประเทศด้านการศึกษา (IMD)	อันดับ	-	-	-	

กระทรวงศึกษาธิการ

ผลการดำเนินงานตามเป้าหมายการให้บริการ	หน่วยนับ	แผน (ต.ค.64-ก.ย.65)	ผลงาน (ต.ค.64-ก.ย.65)	ร้อยละ	
1. ร้อยละของนักเรียนที่มีคะแนนผลการทดสอบทางการศึกษาระดับชาติขั้นพื้นฐาน (O-NET) แต่ละวิชาผ่านเกณฑ์คะแนนร้อยละ 50 ขึ้นไป เพิ่มขึ้น - ระดับชั้นมัธยมศึกษาปีที่ 6	ร้อยละ				
- วิชาภาษาไทย	ร้อยละ	51	41.59	81.55	●
- วิชาสังคม ศาสนา และวัฒนธรรม	ร้อยละ	51	6.72	13.18	●
- วิชาภาษาอังกฤษ	ร้อยละ	51	7.03	13.78	●
- วิชาคณิตศาสตร์	ร้อยละ	51	4.45	8.73	●
- วิชาวิทยาศาสตร์	ร้อยละ	51	2.04	4.00	●
2. ร้อยละของนักเรียนที่ผ่านเกณฑ์การประเมินคุณลักษณะอันพึงประสงค์ตามหลักสูตรระดับดีขึ้นไป	ร้อยละ	85	98.02	115.32	●
3. ร้อยละของสถานศึกษาที่มีผลประเมินคุณภาพด้านผู้เรียนดีขึ้นไป	ร้อยละ	90	93.01	103.34	●
4. ร้อยละของผู้เรียนที่ได้รับการสร้างภูมิคุ้มกันจากภัยคุกคามรูปแบบใหม่ (ยาเสพติด ภัยไซเบอร์ ภัยพิบัติธรรมชาติ โรคอุบัติใหม่ ฯลฯ)	ร้อยละ	80	63.60	79.50	●
5. จำนวนผู้เรียนได้รับการพัฒนาเต็มตามศักยภาพตามความถนัด และความสามารถ	คน	37,055	56,554	152.62	●
6. อัตราการเข้าเรียนของผู้เรียนระดับก่อนประถมศึกษาต่อประชากรกลุ่มอายุ	ร้อยละ	100	66.53	66.53	●
7. อัตราการเข้าเรียนของผู้เรียนระดับประถมศึกษาต่อประชากรกลุ่มอายุ	ร้อยละ	100	87.46	87.46	●
8. อัตราการเข้าเรียนของผู้เรียนระดับมัธยมศึกษาตอนต้นต่อประชากรกลุ่มอายุ	ร้อยละ	100	85.19	85.19	●
9. อัตราการเข้าเรียนของผู้เรียนระดับมัธยมศึกษาตอนปลาย(สามัญ- อาชีวศึกษา) ต่อประชากรกลุ่มอายุ	ร้อยละ	78	76.56	98.15	●
10. ร้อยละของกำลังคนที่ได้รับการพัฒนาตามหลักสูตรที่ตอบสนองอุตสาหกรรมเป้าหมายประเทศ	ร้อยละ	90	132.98	147.76	●
11. ร้อยละของผลงานวิจัย นวัตกรรม เทคโนโลยี องค์ความรู้และสิ่งประดิษฐ์ที่สามารถนำไปใช้ประโยชน์ในการพัฒนาการศึกษาและสังคม	ร้อยละ	80	604.68	755.85	●
12. สัดส่วนผู้เรียนมัธยมศึกษาตอนปลายประเภทอาชีวศึกษาต่อสามัญศึกษา (ปวช.1 : ม.4)	สัดส่วน	50 : 50	35 : 65	70.00	●
13. จำนวนนักเรียนที่เป็นผู้พิการ ผู้ด้อยโอกาสได้รับโอกาสในการเข้าถึงบริการการศึกษาและการพัฒนาสมรรถภาพหรือบริการทางการศึกษาที่เหมาะสมตามความต้องการจำเป็น	คน	3,753,509	2,636,878	70.25	●
14. จำนวนครั้งของประชาชนที่เข้าถึงหลักสูตร/สื่อ/แหล่งเรียนรู้ที่จัดการศึกษาในรูปแบบการเรียนรู้ตลอดชีวิต (Lifelong learning)	ครั้ง	35,398,308	24,673,538	69.70	●
15. ผลคะแนนประเมินคุณธรรมและความโปร่งใสในการดำเนินงานของกระทรวงศึกษาธิการอยู่ในระดับผ่าน	คะแนน	85	89.58	105.39	●

ตามเกณฑ์ ITA (Integrity & Transparency Assessment)					
16. จำนวน ร่าง กฎหมายหลัก หรือกฎหมายรอง (กฎ ระเบียบ ประกาศ ข้อบังคับ) ที่ได้รับการปรับปรุง แก้ไข หรือพัฒนาให้สอดคล้องกับสถานการณ์	ฉบับ	44	18	40.91	●
17. จำนวนระบบฐานข้อมูลกลางของกระทรวงที่เชื่อมโยงฐานข้อมูลรายบุคคลที่อ้างอิงจากเลขประจำตัวประชาชน 13 หลัก ระหว่างกระทรวงศึกษาธิการและหน่วยงานอื่น ด้านสาธารณสุข สังคม ภูมิสารสนเทศ แรงงาน และการศึกษาเพิ่มขึ้น	ระบบ	1	n/a	-	
ผลการดำเนินงานตามเป้าหมายการให้บริการ	**หน่วยนับ**	**แผน (ต.ค.64-ก.ย.65)**	**ผลงาน (ต.ค.64-ก.ย.65)**	**ร้อยละ**	
18. ร้อยละของครูและบุคลากรทางการศึกษาทุกระดับและประเภทการศึกษาได้รับการส่งเสริมและพัฒนาตามมาตรฐานวิชาชีพ เพื่อให้สามารถปฏิบัติหน้าที่ได้อย่างมีประสิทธิภาพ	ร้อยละ	95	103.34	108.78	●
19. จำนวนครูและบุคลากรทางการศึกษาได้รับสวัสดิการ สวัสดิภาพ เพื่อเสริมสร้างคุณภาพชีวิตที่ดี แรงจูงใจในการปฏิบัติหน้าที่ได้อย่างมีประสิทธิภาพ	คน	1,286,492	1,605,883	124.83	●

ปัญหาอุปสรรคด้านการใช้จ่ายงบประมาณ

จากการติดตามเร่งรัดการใช้จ่ายงบประมาณ ตั้งแต่ต้นปีงบประมาณจนถึงวันที่ 30 กันยายน 2565 พบปัญหาอุปสรรคที่ทำให้การดำเนินการและการเบิกจ่ายล่าช้า สรุปได้ดังนี้

1. รายจ่ายประจำ

จากการติดตามเร่งรัดการใช้จ่ายงบประมาณ ตั้งแต่ต้นปีงบประมาณจนถึงวันที่ 30 กันยายน 2565 พบปัญหาอุปสรรคที่ทำให้การดำเนินการและการเบิกจ่ายล่าช้า สรุปได้ดังนี้

2. รายจ่ายลงทุน

2.1 การประกาศจัดซื้อจัดจ้างมีการอุทธรณ์ผลผู้ชนะการประมูล และเรียกผู้ขาย/ผู้รับจ้างมาทำสัญญา แต่ผู้ขายไม่มาทำสัญญา ทำให้ต้องยกเลิกและดำเนินการจัดซื้อจัดจ้างใหม่อีกครั้ง

2.2 การสรรหาครุภัณฑ์ ส่วนใหญ่อยู่ระหว่างการประกาศเชิญชวนเชิญด้วยวิธี e-bidding

2.3 การสรรหาที่ดินและสิ่งก่อสร้าง อยู่ระหว่างกำหนด TOR (Term of Reference) โดยคณะกรรมการ ภายในของหน่วยงาน

2.4 ค่าจ้างที่ปรึกษาโครงการ อยู่ระหว่างรอการส่งมอบงาน

ปัญหาอุปสรรคด้านการดำเนินงาน

1. การดำเนินงานโครงการไม่เป็นไปตามแผนปฏิบัติงานและแผนการใช้จ่ายงบประมาณตามที่กำหนด เนื่องจากสถานการณ์การแพร่ระบาดของโรคติดเชื้อไวรัสโคโรนา 2019 (COVID-19) อาทิ การอบรม/พัฒนาผู้บริหาร ครูผู้สอน นักเรียน ต้องปรับแผนการดำเนินงานในปีงบประมาณต่อไป
2. การจัดเก็บข้อมูลทางการศึกษา ซึ่งเป็นข้อมูลเชิงสถิติ เช่น จำนวนนักเรียน ต้องเก็บข้อมูลจากหน่วยงานและการรายงานของสถานศึกษา จำเป็นต้องใช้เวลาในการเก็บรวบรวมและตรวจสอบความถูกต้อง ครบถ้วนของข้อมูล

ข้อเสนอแนะ

กระทรวงควรกำกับ ติดตาม ดูแล และเร่งรัดการปฏิบัติงานและการใช้จ่ายงบประมาณให้เป็นไปตามแผนที่กำหนด ตามพระราชบัญญัติวินัยการเงินการคลังของรัฐ พศ. ๒๕๖๑

กระทรวงสาธารณสุข

งบประมาณรายจ่ายประจำปีงบประมาณ พ.ศ. 2565

วันที่ 1 ตุลาคม 2564 - 30 กันยายน 2565

ภาพรวม			
วงเงิน พ.ร.บ.	295,580.0024	ลบ.	
แผนฯ (สงป.301)	295,580.0024	ลบ.	100.00%
เป้าหมายการเบิกจ่าย	274,889.4022	ลบ.	93.00%
ผลการเบิกจ่าย	288,066.1735	ลบ.	97.46%
สูง/ต่ำกว่า แผน ▲	-7513.8289	ลบ.	-2.54%
สูง/ต่ำกว่า เป้าหมาย ▲	13,176.7713	ลบ.	4.46%
เป้าหมายการใช้จ่าย	295,580.0024	ลบ.	100.00%
ก่อหนี้ (PO+เบิกจ่าย)	296,042.6326	ลบ.	100.16%
สูง/ต่ำกว่า แผน ▲	462.6302	ลบ.	0.16%
สูง/ต่ำกว่า เป้าหมาย ▲	462.6302	ลบ.	0.16%

รายจ่ายประจำ			
วงเงินรายจ่ายประจำ	272,495.3352	ลบ.	
แผนฯ (สงป.301)	272,495.3352	ลบ.	100.00%
เป้าหมายการเบิกจ่าย	267,045.4285	ลบ.	98.00%
ผลการเบิกจ่าย	272,138.0908	ลบ.	99.87%
สูง/ต่ำกว่า แผน ▼	-357.2444	ลบ.	-0.13%
สูง/ต่ำกว่า เป้าหมาย ▲	5,092.6623	ลบ.	1.87%
เป้าหมายการใช้จ่าย	272,495.3352	ลบ.	100.00%
ก่อหนี้ (PO+เบิกจ่าย)	273,432.4109	ลบ.	100.34%
สูง/ต่ำกว่า แผน ▲	937.0757	ลบ.	0.34%
สูง/ต่ำกว่า เป้าหมาย ▲	937.0757	ลบ.	0.34%

รายจ่ายลงทุน			
วงเงินรายจ่ายลงทุน	23,084.6672	ลบ.	
แผนฯ (สงป.301)	23,084.6672	ลบ.	100.00%
เป้าหมายการเบิกจ่าย	17,313.5004	ลบ.	75.00%
ผลการเบิกจ่าย	15,928.0827	ลบ.	69.00%
สูง/ต่ำกว่า แผน ▼	-7,156.5845	ลบ.	-31.00%
สูง/ต่ำกว่า เป้าหมาย ▼	-1,385.4177	ลบ.	-6.00%
เป้าหมายการใช้จ่าย	23,084.6672	ลบ.	100.00%
ก่อหนี้ (PO+เบิกจ่าย)	22,610.2217	ลบ.	97.94%
สูง/ต่ำกว่า แผน ▼	-474.4455	ลบ.	-2.06%
สูง/ต่ำกว่า เป้าหมาย ▼	-474.4455	ลบ.	-2.06%

	หน่วยนับ	แผน (ต.ค.64-ก.ย.65)	ผลงาน (ต.ค.64-ก.ย.65)	ร้อยละ	
ผลสัมฤทธิ์หรือประโยชน์ที่จะได้รับจากการใช้จ่ายงบประมาณ					
ประเด็นแผนแม่บท : 13. การเสริมสร้างให้คนไทยมีสุขภาวะที่ดี					
ประชาชนมีความรอบรู้ด้านสุขภาวะสามารถดูแลสุขภาพ มีพฤติกรรมสุขภาพที่พึงประสงค์ และสามารถป้องกันและลดโรคที่สามารถป้องกันได้ เกิดเป็นสังคมบ่มเพาะจิตสำนึกการมีสุขภาพดีสูงขึ้น					
1. อัตราความรอบรู้ด้านสุขภาวะของประชากร	ร้อยละ	50	50	100.00	●
จำนวนชุมชนสุขภาพดีเพิ่มขึ้น					
2. อัตราการนอนโรงพยาบาลโดยไม่จำเป็น ด้วยภาวะที่ควรควบคุมด้วยบริการผู้ป่วยนอก (Ambulatory Care Sensitive Conditions: ACSC) ลดลง ไม่เกิน	ร้อยละ	100	0.29	199.71	●
มีระบบสาธารณสุขที่ได้มาตรฐานที่ประชากรทุกระดับเข้าถึงได้ดีขึ้น					
3. การจัดอันดับประสิทธิภาพระบบบริการสุขภาพ	อันดับที่	อันดับที่ 1 ใน 25	13	100.00	●
การเข้าถึงบริการสาธารณสุขมีความเหลื่อมล้ำลดลง					
4. ดัชนีความก้าวหน้าของการพัฒนาคนด้านสุขภาพ ไม่ต่ำกว่า	ทุกจังหวัด	0.67	0.70	104.48	●
ประชาชนมีความรอบรู้สุขภาพ เรื่องโรคอุบัติใหม่และโรคอุบัติซ้ำที่เกิดจากการเปลี่ยนแปลงภูมิอากาศมากขึ้น					
5. สัดส่วนประชาชนที่มีความรู้สุขภาพ เรื่องโรคอุบัติใหม่และโรคอุบัติซ้ำที่เกิดจากการเปลี่ยนแปลงภูมิอากาศ เพิ่มเป็น	ร้อยละ	5	82.63	1,652.60	●

กระทรวงสาธารณสุข

	หน่วยนับ	แผน (ต.ค.64-ก.ย.65)	ผลงาน (ต.ค.64-ก.ย.65)	ร้อยละ	
ผลสัมฤทธิ์หรือประโยชน์ที่จะได้รับจากการใช้จ่ายงบประมาณ					
ประเด็นแผนแม่บท : 17. ความเสมอภาคและหลักประกันทางสังคม					
ประชาชนเข้าถึงบริการสาธารณสุขที่มีประสิทธิภาพ อย่างครอบคลุมและทั่วถึง					
1. ประชาชนสามารถเข้าถึงสิทธิในระบบหลักประกันสุขภาพถ้วนหน้า (UHC) ไม่น้อยกว่า	ล้านคน	66.32	66.70	100.57	●
2. ความแตกต่างการใช้สิทธิเมื่อไปใช้บริการผู้ป่วยในของผู้มีสิทธิในระบบหลักประกันสุขภาพถ้วนหน้า (Compliance Rate) ไม่เกิน	ครั้ง	112,800	93,058	117.50	●
ผลการดำเนินงานตามเป้าหมายการให้บริการ	**หน่วยนับ**	**แผน (ต.ค.64-ก.ย.65)**	**ผลงาน (ต.ค.64-ก.ย.65)**	**ร้อยละ**	
1. ร้อยละของผู้ป่วยยาเสพติดที่เข้าสู่กระบวนการบำบัดรักษา ได้รับการดูแลอย่างมีคุณภาพอย่างต่อเนื่องจนถึงการติดตาม (Retention Rate)	ร้อยละ	60	65.54	109.23	●
2. อัตราการเพิ่มขึ้นของจำนวนสถานประกอบการด้านการท่องเที่ยวเชิงสุขภาพที่ได้รับมาตรฐานการท่องเที่ยว	ร้อยละ	5	5.77	115.40	●
3. เด็กปฐมวัยมีพัฒนาการสมวัย ไม่น้อยกว่า	ร้อยละ	85	85	100.00	●
4. อัตราตายของผู้ป่วยโรคหลอดเลือดสมอง น้อยกว่า	ร้อยละ	7	7	100.00	●
5. อัตราตายของผู้ป่วยโรคกล้ามเนื้อหัวใจตายเฉียบพลันชนิด Stemi ไม่เกิน	ร้อยละ	8	8	100.00	●
6. อัตราความสำเร็จการรักษาผู้ป่วยวัณโรคปอดรายใหม่	ร้อยละ	88	80.80	91.82	●
7. จำนวนการจัดตั้งหน่วยบริการปฐมภูมิและเครือข่ายหน่วยบริการปฐมภูมิ ตามพระราชบัญญัติระบบสุขภาพปฐมภูมิ พ.ศ. 2562	ทีม	3,000	3,191	106.37	●
8. โรงพยาบาลศูนย์ (รพศ.)/โรงพยาบาลทั่วไป (รพท.) มีคุณภาพมาตรฐานผ่านการรับรอง HA ขั้น 3 ไม่น้อยกว่า	ร้อยละ	100	100	100.00	●
9. โรงพยาบาลสังกัดกรมการแพทย์/โรงพยาบาลสังกัดกรมควบคุมโรค/โรงพยาบาลสังกัดกรมสุขภาพจิต มีคุณภาพมาตรฐานผ่านการรับรอง HA ขั้น 3 ไม่น้อยกว่า	ร้อยละ	100	100	100.00	●
10. โรงพยาบาลชุมชน (รพช.) มีคุณภาพมาตรฐานผ่านการรับรอง HA ขั้น 3 ไม่น้อยกว่า	ร้อยละ	90	89.21	99.12	●
11. อัตราการฆ่าตัวตายสำเร็จ ไม่เกิน	ต่อประชากรแสนคน	8	7.38	107.75	●
12. ความแตกต่างการใช้สิทธิเมื่อไปใช้บริการผู้ป่วยในของผู้มีสิทธิในระบบหลักประกันสุขภาพถ้วนหน้า (Compliance Rate) ไม่เกิน	ครั้ง	112,800	93,058	117.50	●
13. ร้อยละของโรงพยาบาลที่พัฒนาอนามัยสิ่งแวดล้อมได้ตามเกณฑ์ GREEN & CLEAN Hospital ระดับดีมากขึ้นไป	ร้อยละ	98	98.54	100.55	●
14. ร้อยละของหน่วยงานในสังกัดกระทรวงสาธารณสุขผ่านเกณฑ์การประเมิน ITA	ร้อยละ	92	76.47	83.12	●

กระทรวงสาธารณสุข

ปัญหาอุปสรรคด้านการใช้จ่ายงบประมาณ

- ผลการเบิกจ่ายงบประมาณรายจ่ายลงทุนไม่เป็นไปตามแผนที่กำหนดไว้ เนื่องจากสถานการณ์การระบาดของโรคติดเชื้อไวรัสโคโรนา 2019 (COVID - 19) ในช่วงที่ผ่านมา รายการครุภัณฑ์ทางการแพทย์ ครุภัณฑ์วิทยาศาสตร์ที่ต้องจัดหาจากต่างประเทศ เกิดปัญหาการส่งมอบของไม่ได้ รวมถึงบางรายการมีการปรับเปลี่ยนรูปแบบรายการ เพื่อให้เหมาะสมกับพื้นที่จริง ทำให้เกิดการส่งมอบงานล่าช้ากว่าแผนที่กำหนดไว้

ปัญหาอุปสรรคด้านการดำเนินงาน

- อัตราความสำเร็จของการรักษาผู้ป่วยวัณโรคปอดรายใหม่ของแต่ละเขตสุขภาพไม่สามารถบรรลุเป้าหมายที่กำหนดได้ โดยผู้ป่วยวัณโรคปอดรายใหม่ที่ขึ้นทะเบียนไว้ ในช่วงต้นปีงบประมาณ ไม่ได้เดินทางมารักษาต่อเนื่องจนครบ (Completed) และมีผลการรักษาหาย (Cured) เนื่องจากผู้ป่วยมีความกังวลกับสถานการณ์การแพร่ระบาดของโรคติดเชื้อไวรัสโคโรนา 2019 (COVID - 19) ในโรงพยาบาล บางรายจึงไม่ได้มารักษาให้ครบตามกระบวนการรักษา
- โรงพยาบาลชุมชน (รพช.) มีคุณภาพมาตรฐานผ่านการรับรอง HA ขั้น 3 ไม่น้อยกว่าร้อยละ 90 ดำเนินการได้ต่ำกว่าเป้าหมาย เนื่องจากสถานการณ์การแพร่ระบาดของโรคติดเชื้อไวรัสโคโรนา 2019 (COVID - 19) ทำให้โรงพยาบาลชุมชนซึ่งเป็นสถานพยาบาลเบื้องต้นต้องมุ่งให้บริการผู้ป่วยผู้ติดเชื้อไวรัสโคโรนาเป็นหลักก่อน
- หน่วยงานในสังกัดกระทรวงสาธารณสุขผ่านเกณฑ์การประเมิน ITA ไม่ได้ตามเป้าหมายที่ร้อยละ 92 เนื่องจากในช่วงปี 2565 มีผู้ติดเชื้อไวรัสโคโรนา 2019 (COVID - 19) รายวันจำนวนมาก โรงพยาบาลมีไม่เพียงพอที่จะรองรับผู้ป่วยได้ทั้งหมด จึงทำให้ผลการประเมิน ITA ของส่วนราชการในสัดกัดกระทรวงสาธารณสุข โดยเฉพาะผลคะแนนของผู้มีส่วนได้ส่วนเสียภายนอกมีคะแนนลดลง

ข้อเสนอแนะ

- รายการรายจ่ายลงทุนโดยเฉพาะรายการค่าก่อสร้างต่าง ๆ ควรใช้แบบรูปรายการที่ได้สำรวจความพร้อมในพื้นที่ก่อสร้างจริง
- ควรเพิ่มการใช้เทคโนโลยีเข้ามาช่วยในการตรวจรักษาผู้ป่วยที่ไม่สามารถเดินทางมารักษาที่โรงพยาบาลได้ รวมทั้งใช้หน่วยบริการปฐมภูมิในพื้นที่เพื่อเพิ่มการเข้าถึงบริการสาธารณสุขของประชาชนที่อยู่ในพื้นที่ห่างไกล

กระทรวงอุตสาหกรรม

งบประมาณรายจ่ายประจำปีงบประมาณ พ.ศ. 2565

วันที่ 1 ตุลาคม 2564 - 30 กันยายน 2565

ภาพรวม			
วงเงิน พ.ร.บ.	4,341.0570	ลบ.	
แผนฯ (สงป.301)	4,341.0570	ลบ.	100.00%
เป้าหมายการเบิกจ่าย	4,037.1830	ลบ.	93.00%
ผลการเบิกจ่าย	4,099.8452	ลบ.	94.44%
สูง/ต่ำกว่า แผน ▼	-241.2118	ลบ.	-5.56%
สูง/ต่ำกว่า เป้าหมาย ▲	62.6622	ลบ.	1.44%
เป้าหมายการใช้จ่าย	4,341.0570	ลบ.	100.00%
ก่อหนี้ (PO+เบิกจ่าย)	4,365.6861	ลบ.	100.57%
สูง/ต่ำกว่า แผน ▲	24.6291	ลบ.	0.57%
สูง/ต่ำกว่า เป้าหมาย ▲	24.6291	ลบ.	0.57%

รายจ่ายประจำ			
วงเงินรายจ่ายประจำ	3,500.3495	ลบ.	
แผนฯ (สงป.301)	3,500.3495	ลบ.	100.00%
เป้าหมายการเบิกจ่าย	3,430.3425	ลบ.	98.00%
ผลการเบิกจ่าย	3,467.0169	ลบ.	99.05%
สูง/ต่ำกว่า แผน ▼	-33.3326	ลบ.	-0.95%
สูง/ต่ำกว่า เป้าหมาย ▲	36.6743	ลบ.	1.05%
เป้าหมายการใช้จ่าย	3,500.3495	ลบ.	100.00%
ก่อหนี้ (PO+เบิกจ่าย)	3,548.6567	ลบ.	101.38%
สูง/ต่ำกว่า แผน ▲	48.3072	ลบ.	1.38%
สูง/ต่ำกว่า เป้าหมาย ▲	48.3072	ลบ.	1.38%

รายจ่ายลงทุน			
วงเงินรายจ่ายลงทุน	840.7075	ลบ.	
แผนฯ (สงป.301)	840.7075	ลบ.	100.00%
เป้าหมายการเบิกจ่าย	630.5306	ลบ.	75.00%
ผลการเบิกจ่าย	632.8283	ลบ.	75.27%
สูง/ต่ำกว่า แผน ▼	-207.8792	ลบ.	-24.73%
สูง/ต่ำกว่า เป้าหมาย ▲	2.2977	ลบ.	0.27%
เป้าหมายการใช้จ่าย	840.7075	ลบ.	100.00%
ก่อหนี้ (PO+เบิกจ่าย)	817.0294	ลบ.	97.18%
สูง/ต่ำกว่า แผน ▼	-23.6781	ลบ.	-2.82%
สูง/ต่ำกว่า เป้าหมาย ▼	-23.6781	ลบ.	-2.82%

	หน่วยนับ	แผน (ต.ค.64-ก.ย.65)	ผลงาน (ต.ค.64-ก.ย.65)	ร้อยละ	
<u>ผลสัมฤทธิ์หรือประโยชน์ที่จะได้รับจากการใช้จ่ายงบประมาณ</u>					
<u>ประเด็นแผนแม่บทฯ : 4. อุตสาหกรรมและบริการแห่งอนาคต</u>					
อุตสาหกรรมเพื่อรองรับการปรับโครงสร้างเศรษฐกิจใหม่					
1. มูลค่าการลงทุนในอุตสาหกรรมเป้าหมายเพิ่มขึ้น	ร้อยละ	4	0.02	0.50	●
<u>ประเด็นแผนแม่บทฯ : 8. ผู้ประกอบการและวิสาหกิจขนาดย่อมยุคใหม่</u>					
อุตสาหกรรมไทยมีศักยภาพ เข้มแข็งอย่างยั่งยืนและสร้างมูลค่าเพิ่มทางเศรษฐกิจของประเทศ					
2. วิสาหกิจขนาดกลางและขนาดย่อม ผู้ประกอบการและวิสาหกิจชุมชน ได้รับการพัฒนาให้มีศักยภาพสามารถสร้างมูลค่าทางเศรษฐกิจ ไม่น้อยกว่า	ล้านบาท	7,000	7,083	101.18	●
3. อัตราการขยายตัวของผลิตภัณฑ์มวลรวมในประเทศสาขาอุตสาหกรรมและเหมืองแร่ภายในปี 2565	ร้อยละ	3.8	0.4	10.53	●
<u>ประเด็นแผนแม่บทฯ : 18. การเติบโตอย่างยั่งยืน</u>					
4. สถานประกอบการเข้าสู่ระบบอุตสาหกรรมสีเขียวเพิ่มขึ้น	ราย	2,000	33,704	1685.20	●
5. ปริมาณกากอุตสาหกรรมที่ไดรั้บการจัดการนำเข้าระบบ	ล้านตัน/ปี	17	22.61	133.02	●
<u>ผลการดำเนินงานตามเป้าหมายการให้บริการ</u>	**หน่วยนับ**	**แผน (ต.ค.64-ก.ย.65)**	**ผลงาน (ต.ค.64-ก.ย.65)**	**ร้อยละ**	
1. ปริมาณกากอุตสาหกรรมที่เป็นของเสียอันตรายได้รับการจัดการอย่างถูกต้อง	ล้านตัน/ปี	1.3	1.76	135.00	●
2. จำนวนพื้นที่ที่ได้รับการพัฒนาและยกระดับสู่การเป็นเมืองอุตสาหกรรมเชิงนิเวศ	จังหวัด/พื้นที่	15/18	15/18	100.00	●
3. สถานประกอบการที่นำเทคโนโลยีและนวัตกรรมที่ได้รับจากการถ่ายทอดไปใช้ ไม่น้อยกว่า	ร้อยละ	70	100	142.86	●
4. สถานประกอบการได้รับการยกระดับเข้าสู่อุตสาหกรรมสีเขียว	ราย	2,000	33,704	1685.20	●

กระทรวงอุตสาหกรรม

ผลการดำเนินงานตามเป้าหมายการให้บริการ	หน่วยนับ	แผน (ต.ค.64-ก.ย.65)	ผลงาน (ต.ค.64-ก.ย.65)	ร้อยละ	
5. สถานประกอบการต้นแบบตามแนวทางเศรษฐกิจสู่การพัฒนาที่ยั่งยืน (BCG Model)	สถานประกอบการ	5	5	100.00	●
6. มูลค่าการลงทุนของโรงงานในอุตสาหกรรมอาหารและชีวภาพ เพิ่มขึ้น	ร้อยละ	4	15.63	390.75	●
7. มูลค่าการลงทุนของโรงงานในอุตสาหกรรมการแพทย์ เพิ่มขึ้น	ร้อยละ	4	-81.79	-2044.75	●
8. มูลค่าการลงทุนของโรงงานในอุตสาหกรรมดิจิทัล ข้อมูล ปัญญาประดิษฐ์ หุ่นยนต์ระบบอัตโนมัติ และอิเล็กทรอนิกส์อัจฉริยะ เพิ่มขึ้น	ร้อยละ	4	-14.87	-371.75	●
9. มูลค่าการลงทุนของโรงงานในอุตสาหกรรมอากาศยาน และยานยนต์สมัยใหม่ เพิ่มขึ้น	ร้อยละ	4	23.42	585.50	●
10. ผลิตภาพการผลิตของสถานประกอบการที่เข้าร่วมโครงการ เพิ่มขึ้นเฉลี่ย	ร้อยละ	10	30.47	304.70	●
11. ร้อยละที่เพิ่มขึ้นของรายได้กลุ่มเป้าหมายที่รับการพัฒนาด้านการแปรรูปสินค้าเกษตรอุตสาหกรรม	ร้อยละ	6	18.69	311.50	●
12. สินค้าเกษตรแปรรูปและผลิตภัณฑ์มีมูลค่าเพิ่มขึ้น	ร้อยละ	10	10	100.00	●
13. อุตสาหกรรมอ้อย น้ำตาลทรายอุตสาหกรรมต่อเนื่องและอุตสาหกรรมชีวภาพ สร้างรายได้ให้ประเทศเพิ่มขึ้น	ร้อยละ	10	11.21	112.10	●
14. ร้อยละของจำนวนวิสาหกิจที่ได้รับการพัฒนาด้านเทคโนโลยีดิจิทัลมีผลิตภาพ เพิ่มขึ้นเฉลี่ย ไม่น้อยกว่าร้อยละ 10	ร้อยละ	80	81.46	101.83	●
15. จำนวนผู้ที่ได้รับการพัฒนามีการจัดตั้งธุรกิจหรือขยายการลงทุน	ร้อยละ	15	15.69	104.60	●
16. นโยบาย แผน มาตรการ มาตรฐานสินค้าและบริการ และกฎหมาย เพื่อเพิ่มขีดความสามารถในการแข่งขันของประเทศ	เรื่อง	250	421	168.40	●
17. วิสาหกิจที่ได้รับการพัฒนามีต้นทุนด้านโลจิสติกส์ลดลงไม่น้อยกว่าร้อยละ 15 จำนวน	ร้อยละ	80	94	117.50	●
18. การให้บริการแก่ผู้ประกอบการและประชาชนในรูปแบบดิจิทัล (Digital Services) ไม่น้อยกว่า	ระบบ	3	3	100.00	●
19. สถานประกอบการในส่วนกลางและส่วนภูมิภาคได้รับบริการและกำกับดูแลตามกฎหมาย	ราย	48,900	49,838	101.92	●
20. วิสาหกิจที่ได้รับการพัฒนาให้มีผลิตภาพ เพิ่มขึ้นเฉลี่ยร้อยละ 10	ร้อยละ	80	80.58	100.73	●

ปัญหาอุปสรรคด้านการใช้จ่ายงบประมาณ

-

ปัญหาอุปสรรคด้านการดำเนินงาน

- การแพร่ระบาดของโรคติดเชื้อไวรัสโคโรนา 2019 (COVID-19) ยังส่งผลกระทบอย่างต่อเนื่อง รวมถึงเกิดความผันผวนของเศรษฐกิจและการเงินโลก

ข้อเสนอแนะ

- กระทรวงอุตสาหกรรมควรพิจารณากำหนดแนวทางการดำเนินงานเพื่อรองรับกับสถานการณ์และส่งผลกระทบต่อการปฏิบัติงานให้เป็นไปอย่างเหมาะสม

ส่วนราชการไม่สังกัดสำนักนายกรัฐมนตรี กระทรวง หรือทบวง และหน่วยงานภายใต้การควบคุมดูแลของนายกรัฐมนตรี

สำนักงานพระพุทธศาสนาแห่งชาติ

งบประมาณรายจ่ายประจำปีงบประมาณ พ.ศ. 2565

วันที่ 1 ตุลาคม 2564 - 30 กันยายน 2565

ภาพรวม			
วงเงิน พ.ร.บ.	4,193.1131	ลบ.	
แผนฯ (สงป.301)	4,193.1131	ลบ.	100.00%
เป้าหมายการเบิกจ่าย	3,899.5952	ลบ.	93.00%
ผลการเบิกจ่าย	4,144.2150	ลบ.	98.83%
สูง/ต่ำกว่า แผน ▼	-48.8981	ลบ.	-1.17%
สูง/ต่ำกว่า เป้าหมาย ▲	244.6198	ลบ.	5.83%
เป้าหมายการใช้จ่าย	4,193.1131	ลบ.	100.00%
ก่อหนี้ (PO+เบิกจ่าย)	4,163.2464	ลบ.	99.29%
สูง/ต่ำกว่า แผน ▼	-29.8667	ลบ.	-0.71%
สูง/ต่ำกว่า เป้าหมาย ▼	-29.8667	ลบ.	-0.71%

รายจ่ายประจำ			
วงเงินรายจ่ายประจำ	3,461.9895	ลบ.	
แผนฯ (สงป.301)	3,461.9895	ลบ.	100.00%
เป้าหมายการเบิกจ่าย	3,392.7497	ลบ.	98.00%
ผลการเบิกจ่าย	3,434.1368	ลบ.	99.20%
สูง/ต่ำกว่า แผน ▼	-27.8527	ลบ.	-0.80%
สูง/ต่ำกว่า เป้าหมาย ▲	41.3871	ลบ.	1.20%
เป้าหมายการใช้จ่าย	3,461.9895	ลบ.	100.00%
ก่อหนี้ (PO+เบิกจ่าย)	3,443.1092	ลบ.	99.45%
สูง/ต่ำกว่า แผน ▼	-18.8803	ลบ.	-0.55%
สูง/ต่ำกว่า เป้าหมาย ▼	-18.8803	ลบ.	-0.55%

รายจ่ายลงทุน			
วงเงินรายจ่ายลงทุน	731.1236	ลบ.	
แผนฯ (สงป.301)	731.1236	ลบ.	100.00%
เป้าหมายการเบิกจ่าย	548.3427	ลบ.	75.00%
ผลการเบิกจ่าย	710.0782	ลบ.	97.12%
สูง/ต่ำกว่า แผน ▼	-21.0454	ลบ.	-2.88%
สูง/ต่ำกว่า เป้าหมาย ▲	161.7355	ลบ.	22.12%
เป้าหมายการใช้จ่าย	731.1236	ลบ.	100.00%
ก่อหนี้ (PO+เบิกจ่าย)	720.1371	ลบ.	98.50%
สูง/ต่ำกว่า แผน ▼	-10.9865	ลบ.	-1.50%
สูง/ต่ำกว่า เป้าหมาย ▼	-10.9865	ลบ.	-1.50%

ผลสัมฤทธิ์หรือประโยชน์ที่จะได้รับจากการใช้จ่ายงบประมาณ

ประเด็นแผนแม่บทฯ : 12. การพัฒนาการเรียนรู้

พระพุทธศาสนามีความมั่นคงและประชาชนนำหลักธรรมไปใช้ในการดำรงชีวิตได้อย่างถูกต้องสร้างสังคมให้มีความสุขด้วยหลักพุทธธรรมอย่างยั่งยืน

	หน่วยนับ	แผน (ต.ค.64-ก.ย.65)	ผลงาน (ต.ค.64-ก.ย.65)	ร้อยละ	
1. จำนวนวัดที่ได้รับการทำนุบำรุงส่งเสริมและพัฒนาให้มีความมั่นคงแข็งแรงและเหมาะสมต่อการปฏิบัติกิจกรรมทางพระพุทธศาสนา	วัด	1,055	1,066	101.04	●
2. ร้อยละของวัดที่สามารถพัฒนาและดำเนินการสำเร็จตามวัตถุประสงค์	ร้อยละ	80	101	126.30	●
3. จำนวนพระภิกษุ-สามเณร และพุทธศาสนิกชนที่เข้าร่วมกิจกรรมทางพระพุทธศาสนาได้รับการศึกษาและเข้าถึงหลักธรรม	รูป/คน	671,550	2,041,595	304.01	●

ผลการดำเนินงานตามเป้าหมายการให้บริการ

	หน่วยนับ	แผน (ต.ค.64-ก.ย.65)	ผลงาน (ต.ค.64-ก.ย.65)	ร้อยละ	
1. จำนวนผู้เข้าร่วมกิจกรรมค่ายคุณธรรมและศูนย์การเรียนรู้พระพุทธศาสนาในพุทธมณฑล	คน	3,300	3,311	100.33	●
2. จำนวนประชาชนที่เข้าร่วมปฏิบัติธรรม	คน	3,800	3,800	100.00	●
3. จำนวนพระสงฆ์ที่ได้รับการอบรมด้านการเผยแผ่พระพุทธศาสนา	รูป	600	600	100.00	●
4. พระสงฆ์ที่ได้รับการอบรมด้านการเผยแผ่พระพุทธศาสนามีความรู้ ไม่น้อยกว่า	ร้อยละ	80	100	125.00	●
5. จำนวนวัดที่ได้รับการบูรณปฏิสังขรณ์และการพัฒนา	วัด	1,055	1,066	101.04	●

ส่วนราชการไม่สังกัดสำนักนายกรัฐมนตรี กระทรวง หรือทบวง และหน่วยงานภายใต้การควบคุมดูแลของนายกรัฐมนตรี

ผลการดำเนินงานตามเป้าหมายการให้บริการ	หน่วยนับ	แผน (ต.ค.64-ก.ย.65)	ผลงาน (ต.ค.64-ก.ย.65)	ร้อยละ	
6. จำนวนพระสังฆาธิการที่ได้รับการพัฒนา	รูป	250	250	100.00	●
7. วัดที่ได้รับการบูรณปฏิสังขรณ์และการพัฒนา ไม่น้อยกว่า	ร้อยละ	80	101	126.30	●
8. พระสังฆาธิการที่ได้รับการพัฒนา ไม่น้อยกว่า	ร้อยละ	80	100	125.00	●
9. จำนวนผู้บริหาร บุคลากรและครูโรงเรียนพระปริยัติธรรม แผนกสามัญศึกษา ได้รับการพัฒนาขีดความสามารถในหลักสูตรที่เหมาะสม	รูป/คน	400	800	200.00	●
10. จำนวนพระภิกษุ-สามเณร ที่เข้ารับการศึกษาพระปริยัติธรรม แผนกธรรม-บาลี	รูป	163,200	133,667	81.90	●
11. จำนวนผู้เรียนธรรมศึกษา	คน	500,000	1,899,167	379.83	●
12. พระภิกษุ-สามเณร แผนกธรรม-บาลี ที่ได้รับการอุดหนุนค่าใช้จ่าย ไม่น้อยกว่า	ร้อยละ	100	100	100.00	●
13. ผู้เรียนธรรมศึกษาสอบผ่านเกณฑ์ ไม่น้อยกว่า	ร้อยละ	70	N/A	#####	●
14. จำนวนพระภิกษุ-สามเณร ที่ได้รับการสนับสนุนค่าใช้จ่ายในการจัดการศึกษาขั้นพื้นฐานตามเกณฑ์ที่กำหนด	รูป	33,345	32,399	97.16	●
15. พระภิกษุ-สามเณร สำเร็จการศึกษาขั้นพื้นฐานในการแต่ละระดับชั้นตามเกณฑ์ที่กำหนด ไม่น้อยกว่า	ร้อยละ	90	90	100.00	●

ปัญหาอุปสรรคด้านการใช้จ่ายงบประมาณ

-

ปัญหาอุปสรรคด้านการดำเนินงาน

- ผลการดำเนินงานไม่เป็นไปตามแผนที่กำหนด เนื่องจากได้รับผลกระทบจากสถานการณ์การแพร่ระบาดของโรคติดเชื้อไวรัสโคโรนา 2019 ส่งผลให้กิจกรรมบางประเภทมีการชะลอหรือเลื่อนการดำเนินงานออกไป โดยเฉพาะกิจกรรมที่มีการรวมตัวของประชาชนจำนวนมาก

ข้อเสนอแนะ

-

ส่วนราชการไม่สังกัดสำนักนายกรัฐมนตรี กระทรวง หรือทบวง และหน่วยงานภายใต้การควบคุมดูแลของนายกรัฐมนตรี

สำนักงานคณะกรรมการพิเศษเพื่อประสานงานโครงการอันเนื่องมาจากพระราชดำริ

งบประมาณรายจ่ายประจำปีงบประมาณ พ.ศ. 2565

วันที่ 1 ตุลาคม 2564 - 30 กันยายน 2565

ภาพรวม			
วงเงิน พ.ร.บ.	879.7924	ลบ.	
แผนฯ (สงป.301)	879.7924	ลบ.	100.00%
เป้าหมายการเบิกจ่าย	818.2069	ลบ.	93.00%
ผลการเบิกจ่าย	876.0025	ลบ.	99.57%
สูง/ต่ำกว่า แผน ▼	-3.7899	ลบ.	-0.43%
สูง/ต่ำกว่า เป้าหมาย ▲	57.7956	ลบ.	6.57%
เป้าหมายการใช้จ่าย	879.7924	ลบ.	100.00%
ก่อหนี้ (PO+เบิกจ่าย)	879.2531	ลบ.	99.94%
สูง/ต่ำกว่า แผน ▼	-0.5393	ลบ.	-0.06%
สูง/ต่ำกว่า เป้าหมาย ▼	-0.5393	ลบ.	-0.06%

รายจ่ายประจำ			
วงเงินรายจ่ายประจำ	774.1541	ลบ.	
แผนฯ (สงป.301)	774.1541	ลบ.	100.00%
เป้าหมายการเบิกจ่าย	758.6710	ลบ.	98.00%
ผลการเบิกจ่าย	770.4333	ลบ.	99.52%
สูง/ต่ำกว่า แผน ▼	-3.7208	ลบ.	-0.48%
สูง/ต่ำกว่า เป้าหมาย ▲	11.7623	ลบ.	1.52%
เป้าหมายการใช้จ่าย	774.1541	ลบ.	100.00%
ก่อหนี้ (PO+เบิกจ่าย)	773.2720	ลบ.	99.89%
สูง/ต่ำกว่า แผน ▼	-0.8821	ลบ.	-0.11%
สูง/ต่ำกว่า เป้าหมาย ▼	-0.8821	ลบ.	-0.11%

รายจ่ายลงทุน			
วงเงินรายจ่ายลงทุน	105.6383	ลบ.	
แผนฯ (สงป.301)	105.6383	ลบ.	100.00%
เป้าหมายการเบิกจ่าย	79.2287	ลบ.	75.00%
ผลการเบิกจ่าย	105.5692	ลบ.	99.93%
สูง/ต่ำกว่า แผน ▼	-0.0691	ลบ.	-0.07%
สูง/ต่ำกว่า เป้าหมาย ▲	26.3405	ลบ.	24.93%
เป้าหมายการใช้จ่าย	105.6383	ลบ.	100.00%
ก่อหนี้ (PO+เบิกจ่าย)	105.9811	ลบ.	100.32%
สูง/ต่ำกว่า แผน ▲	0.3428	ลบ.	0.32%
สูง/ต่ำกว่า เป้าหมาย ▲	0.3428	ลบ.	0.32%

ผลสัมฤทธิ์หรือประโยชน์ที่จะได้รับจากการใช้จ่ายงบประมาณ

ประเด็นแผนแม่บทฯ : 15. พลังทางสังคม

ประชาชนกลุ่มเป้าหมายภายใต้โครงการอันเนื่องมาจากพระราชดำริมีคุณภาพชีวิตดีขึ้น
และสามารถพึ่งตนเองได้ ตามหลักปรัชญาของเศรษฐกิจพอเพียง

	หน่วยนับ	แผน (ต.ค.64-ก.ย.65)	ผลงาน (ต.ค.64-ก.ย.65)	ร้อยละ	
1. จำนวนราษฎรที่ได้รับประโยชน์จากโครงการพัฒนาต่างๆ	คน	45,600	19,615	43.02	●
2. จำนวนโครงการอันเนื่องมาจากพระราชดำริที่ประชาชนได้รับประโยชน์	โครงการ	150	149	99.33	●

ผลการดำเนินงานตามเป้าหมายการให้บริการ

	หน่วยนับ	แผน (ต.ค.64-ก.ย.65)	ผลงาน (ต.ค.64-ก.ย.65)	ร้อยละ	
1. จำนวนนวัตกรรมที่ได้จากการวิจัยและพัฒนาพันธุ์พืชและสัตว์/ผลิตภัณฑ์ใหม่ สามารถนำไปขึ้นทะเบียนพันธุ์พืช/ทรัพย์สินทางปัญญา	พันธุ์/สิทธิบัตร	20	43	215.00	●
2. จำนวนศูนย์เรียนรู้ชุมชนต้นแบบโครงการหลวงที่สามารถพึ่งพาตนเองได้และสอดคล้องกับการพัฒนาอย่างยั่งยืน	แห่ง	39	39	100.00	●
3. จำนวนราษฎรที่ได้รับประโยชน์จากโครงการพัฒนาต่าง ๆ ของมูลนิธิแม่ฟ้าหลวง	ราย	20,000	14,392	71.96	●
4. จำนวนประชาชนที่เข้าถึงผลิตภัณฑ์และนวัตกรรมทางทันตกรรมที่เกิดจากการวิจัยและพัฒนาของมูลนิธิทันตนวัตกรรม	ราย	25,500	5,143	20.17	●
5. จำนวนลูกช้างที่เกิดขึ้นตามโครงการคืนช้างสู่ธรรมชาติ	ตัว	4	5	125.00	●

ผลการดำเนินงานตามเป้าหมายการให้บริการ	หน่วยนับ	แผน (ต.ค.64-ก.ย.65)	ผลงาน (ต.ค.64-ก.ย.65)	ร้อยละ	
6. ร้อยละของศูนย์พัฒนาโครงการหลวงและสถานีวิจัยฯ 39 แห่ง มีแผนการใช้ประโยชน์ที่ดินอย่างถูกต้องและเหมาะสม	ร้อยละ	100	100	100.00	●
7. ร้อยละของผลิตผลของเกษตรกรและผลิตภัณฑ์ของมูลนิธิโครงการหลวงได้รับการรับรองมาตรฐานอาหารปลอดภัย	ร้อยละ	100	100	100.00	●
8. จำนวนโครงการอันเนื่องมาจากพระราชดำริที่ประชาชนได้รับประโยชน์	โครงการ	150	149	99.33	●
9. ร้อยละเฉลี่ยของระดับความพึงพอใจของหน่วยงานต่าง ๆ ที่ได้รับการประสานงานจากสำนักงาน กปร.	ร้อยละ	90	90	100.00	●
10. จำนวนวันเฉลี่ยของการประสานแจ้งหน่วยงานที่ได้รับการพิจารณาอนุมัติแผนงาน/โครงการและงบประมาณหลังจากที่ประธาน กปร. พิจารณาอนุมัติ	วันทำการ	7	2.83	159.57	●
11. จำนวนวันเฉลี่ยของการประสานและตรวจสอบฎีกาขอพระราชทานพระมหากรุณาได้ตามระยะเวลามาตรฐานที่กำหนด	วันทำการ	8	6.80	115.00	●

ปัญหาอุปสรรคด้านการใช้จ่ายงบประมาณ

-

ปัญหาอุปสรรคด้านการดำเนินงาน

- ผลการดำเนินงานไม่เป็นไปตามแผนที่กำหนด เนื่องจากได้รับผลกระทบจากสถานการณ์การแพร่ระบาดของโรคติดเชื้อไวรัสโคโรนา 2019 ส่งผลให้กิจกรรมบางประเภทมีการชะลอหรือเลื่อนการดำเนินงานออกไป โดยเฉพาะกิจกรรมที่มีการรวมตัวของประชาชนจำนวนมาก

ข้อเสนอแนะ

-

สำนักงานราชบัณฑิตยสภา

งบประมาณรายจ่ายประจำปีงบประมาณ พ.ศ. 2565

วันที่ 1 ตุลาคม 2564 - 30 กันยายน 2565

ภาพรวม			
วงเงิน พ.ร.บ.	168.5856	ลบ.	
แผนฯ (สงป.301)	168.5856	ลบ.	100.00%
เป้าหมายการเบิกจ่าย	156.7846	ลบ.	93.00%
ผลการเบิกจ่าย	147.1024	ลบ.	87.26%
สูง/ต่ำกว่า แผน ▼	-21.4832	ลบ.	-12.74%
สูง/ต่ำกว่า เป้าหมาย ▼	-9.6822	ลบ.	-5.74%
เป้าหมายการใช้จ่าย	168.5856	ลบ.	100.00%
ก่อหนี้ (PO+เบิกจ่าย)	167.4394	ลบ.	99.32%
สูง/ต่ำกว่า แผน ▼	-1.1462	ลบ.	-0.68%
สูง/ต่ำกว่า เป้าหมาย ▼	-1.1462	ลบ.	-0.68%

รายจ่ายประจำ			
วงเงินรายจ่ายประจำ	136.9418	ลบ.	
แผนฯ (สงป.301)	136.9418	ลบ.	100.00%
เป้าหมายการเบิกจ่าย	134.2030	ลบ.	98.00%
ผลการเบิกจ่าย	135.6767	ลบ.	99.08%
สูง/ต่ำกว่า แผน ▼	-1.2651	ลบ.	-0.92%
สูง/ต่ำกว่า เป้าหมาย ▲	1.4737	ลบ.	1.08%
เป้าหมายการใช้จ่าย	136.9418	ลบ.	100.00%
ก่อหนี้ (PO+เบิกจ่าย)	137.3916	ลบ.	100.33%
สูง/ต่ำกว่า แผน ▲	0.4498	ลบ.	0.33%
สูง/ต่ำกว่า เป้าหมาย ▲	0.4498	ลบ.	0.33%

รายจ่ายลงทุน			
วงเงินรายจ่ายลงทุน	31.6438	ลบ.	
แผนฯ (สงป.301)	31.6438	ลบ.	100.00%
เป้าหมายการเบิกจ่าย	23.7329	ลบ.	75.00%
ผลการเบิกจ่าย	11.4257	ลบ.	36.11%
สูง/ต่ำกว่า แผน ▼	-20.2181	ลบ.	-63.89%
สูง/ต่ำกว่า เป้าหมาย ▼	-12.3071	ลบ.	-38.89%
เป้าหมายการใช้จ่าย	31.6438	ลบ.	100.00%
ก่อหนี้ (PO+เบิกจ่าย)	30.0478	ลบ.	94.96%
สูง/ต่ำกว่า แผน ▼	-1.5960	ลบ.	-5.04%
สูง/ต่ำกว่า เป้าหมาย ▼	-1.5960	ลบ.	-5.04%

ผลสัมฤทธิ์หรือประโยชน์ที่จะได้รับจากการใช้จ่ายงบประมาณ

ประเด็นแผนแม่บทฯ : 11. การพัฒนาศักยภาพคนตลอดช่วงชีวิต

	หน่วยนับ	แผน (ต.ค.64-ก.ย.65)	ผลงาน (ต.ค.64-ก.ย.65)	ร้อยละ	
ประชาชนไทยมีความรู้ความเข้าใจในองค์ความรู้ที่สำนักงานราชบัณฑิตยสภาเผยแพร่และสามารถนำไปใช้ได้อย่างถูกต้องตามกาลเทศะ					
1. ร้อยละของระดับความพึงพอใจของผู้รับบริการ	ร้อยละ	80	78.80	98.50	●
2. คะแนนเฉลี่ยของผู้เข้ารับการทดสอบความรู้ด้านภาษาไทยจากระบบทดสอบความรู้ด้านภาษาไทยสำหรับครูภาษาไทย สำหรับนักเรียน และสำหรับบุคคลทั่วไป	ร้อยละ	54	56.00	103.70	●
สามารถสร้างองค์ความรู้ได้ทันต่อความต้องการของประชาชน					
3. ร้อยละของจำนวนองค์ความรู้ที่สามารถสร้างได้ทันต่อความต้องการของประชาชน	ร้อยละ	100	100	100.00	●
4. ร้อยละความถูกต้องขององค์ความรู้ที่สร้างขึ้น	ร้อยละ	100	100	100.00	●

ผลการดำเนินงานตามเป้าหมายการให้บริการ	หน่วยนับ	แผน (ต.ค.64-ก.ย.65)	ผลงาน (ต.ค.64-ก.ย.65)	ร้อยละ	
1. จำนวนการสร้างองค์ความรู้ในศาสตร์สาขาต่าง ๆ ที่เพิ่มขึ้นและเกณฑ์มาตรฐานในการใช้ภาษาไทยที่มีการพัฒนา	คำ/เรื่อง/องค์ความรู้/	25,824	36,030	139.52	●
2. จำนวนบทความทางวิชาการของราชบัณฑิตยสภาที่ออกเผยแพร่สู่สาธารณชน	เรื่อง	132	166	125.76	●
3. ร้อยละความถูกต้องขององค์ความรู้ที่สร้างขึ้น	ร้อยละ	100	100	100.00	●

ส่วนราชการไม่สังกัดสำนักนายกรัฐมนตรี กระทรวง หรือทบวง และหน่วยงานภายใต้การควบคุมดูแลของนายกรัฐมนตรี

ผลการดำเนินงานตามเป้าหมายการให้บริการ	หน่วยนับ	แผน (ต.ค.64-ก.ย.65)	ผลงาน (ต.ค.64-ก.ย.65)	ร้อยละ	
4. จำนวนผู้เข้ารับบริการฝึกอบรมสัมมนา	ราย	3,000	3,560	118.67	●
5. จำนวนหนังสือที่จัดพิมพ์	เล่ม	6,000	8,300	138.33	●
6. จำนวนผู้ใช้บริการทางอินเทอร์เน็ต	ราย	2,400,000	5,819,020	242.46	●
7. ร้อยละของระดับความพึงพอใจของผู้รับบริการ	ร้อยละ	80	78.80	98.50	●
8. การให้บริการทางวิชาการรวดเร็ว ไม่น้อยกว่า	ร้อยละ	5	5	100.00	●
9. ต้นทุนการให้บริการทางวิชาการต่อหน่วยลดลง	ร้อยละ	5	5	100.00	●

ปัญหาอุปสรรคด้านการใช้จ่ายงบประมาณ

-

ปัญหาอุปสรรคด้านการดำเนินงาน

-

ข้อเสนอแนะ

-

ส่วนราชการไม่สังกัดสำนักนายกรัฐมนตรี กระทรวง หรือทบวง และหน่วยงานภายใต้การควบคุมดูแลของนายกรัฐมนตรี

สำนักงานตำรวจแห่งชาติ

งบประมาณรายจ่ายประจำปีงบประมาณ พ.ศ. 2565

วันที่ 1 ตุลาคม 2564 - 30 กันยายน 2565

ภาพรวม			
วงเงิน พ.ร.บ.	114,823.0322	ลบ.	
แผนฯ (สงป.301)	114,823.0322	ลบ.	100.00%
เป้าหมายการเบิกจ่าย	106,785.4199	ลบ.	93.00%
ผลการเบิกจ่าย	106,865.0881	ลบ.	93.07%
สูง/ต่ำกว่า แผน ▼	-7,957.9441	ลบ.	-7.08%
สูง/ต่ำกว่า เป้าหมาย ▲	79.6681	ลบ.	0.07%
เป้าหมายการใช้จ่าย	114,823.0322	ลบ.	100.00%
ก่อหนี้ (PO+เบิกจ่าย)	117,473.4580	ลบ.	102.31%
สูง/ต่ำกว่า แผน ▲	2,650.4258	ลบ.	2.31%
สูง/ต่ำกว่า เป้าหมาย ▲	2,650.4258	ลบ.	2.31%

รายจ่ายประจำ			
วงเงินรายจ่ายประจำ	98,000.5234	ลบ.	
แผนฯ (สงป.301)	98,000.5234	ลบ.	100.00%
เป้าหมายการเบิกจ่าย	96,040.5129	ลบ.	98.00%
ผลการเบิกจ่าย	99,125.3842	ลบ.	101.15%
สูง/ต่ำกว่า แผน ▲	1,124.8608	ลบ.	1.15%
สูง/ต่ำกว่า เป้าหมาย ▲	3,084.8712	ลบ.	3.15%
เป้าหมายการใช้จ่าย	98,000.5234	ลบ.	100.00%
ก่อหนี้ (PO+เบิกจ่าย)	100,343.7397	ลบ.	102.39%
สูง/ต่ำกว่า แผน ▲	2,343.2163	ลบ.	2.39%
สูง/ต่ำกว่า เป้าหมาย ▲	2,343.2163	ลบ.	2.39%

รายจ่ายลงทุน			
วงเงินรายจ่ายลงทุน	16,822.5088	ลบ.	
แผนฯ (สงป.301)	16,822.5088	ลบ.	100.00%
เป้าหมายการเบิกจ่าย	12,616.8816	ลบ.	75.00%
ผลการเบิกจ่าย	7,739.7039	ลบ.	46.01%
สูง/ต่ำกว่า แผน ▼	-9,082.8049	ลบ.	-53.99%
สูง/ต่ำกว่า เป้าหมาย ▼	-4,877.1777	ลบ.	-28.99%
เป้าหมายการใช้จ่าย	16,822.5088	ลบ.	100.00%
ก่อหนี้ (PO+เบิกจ่าย)	17,129.7182	ลบ.	101.83%
สูง/ต่ำกว่า แผน ▲	307.2094	ลบ.	1.83%
สูง/ต่ำกว่า เป้าหมาย ▲	307.2094	ลบ.	1.83%

กองทุนเพื่อการสืบสวนและสอบสวนคดีอาญา

ภาพรวม			
วงเงิน พ.ร.บ.	505.0000	ลบ.	
แผนฯ (สงป.301)	505.0000	ลบ.	100.00%
เป้าหมายการเบิกจ่าย	469.6500	ลบ.	93.00%
ผลการเบิกจ่าย	505.0000	ลบ.	100.00%
สูง/ต่ำกว่า แผน	0.0000	ลบ.	0.00%
สูง/ต่ำกว่า เป้าหมาย ▲	35.3500	ลบ.	7.00%
เป้าหมายการใช้จ่าย	505.0000	ลบ.	100.00%
ก่อหนี้ (PO+เบิกจ่าย)	505.0000	ลบ.	100.00%
สูง/ต่ำกว่า แผน	0.0000	ลบ.	0.00%
สูง/ต่ำกว่า เป้าหมาย	0.0000	ลบ.	0.00%

รายจ่ายประจำ			
วงเงินรายจ่ายประจำ	505.0000	ลบ.	
แผนฯ (สงป.301)	505.0000	ลบ.	100.00%
เป้าหมายการเบิกจ่าย	494.9000	ลบ.	98.00%
ผลการเบิกจ่าย	505.0000	ลบ.	100.00%
สูง/ต่ำกว่า แผน	0.0000	ลบ.	0.00%
สูง/ต่ำกว่า เป้าหมาย ▲	10.1000	ลบ.	2.00%
เป้าหมายการใช้จ่าย	505.0000	ลบ.	100.00%
ก่อหนี้ (PO+เบิกจ่าย)	505.0000	ลบ.	100.00%
สูง/ต่ำกว่า แผน	0.0000	ลบ.	0.00%
สูง/ต่ำกว่า เป้าหมาย	0.0000	ลบ.	0.00%

รายจ่ายลงทุน			
วงเงินรายจ่ายลงทุน	-	ลบ.	
แผนฯ (สงป.301)	-	ลบ.	-
เป้าหมายการเบิกจ่าย	-	ลบ.	-
ผลการเบิกจ่าย	-	ลบ.	-
สูง/ต่ำกว่า แผน	-	ลบ.	-
สูง/ต่ำกว่า เป้าหมาย	-	ลบ.	-
เป้าหมายการใช้จ่าย	-	ลบ.	-
ก่อหนี้ (PO+เบิกจ่าย)	-	ลบ.	-
สูง/ต่ำกว่า แผน	-	ลบ.	-
สูง/ต่ำกว่า เป้าหมาย	-	ลบ.	-

ส่วนราชการไม่สังกัดสำนักนายกรัฐมนตรี กระทรวง หรือทบวง และหน่วยงานภายใต้การควบคุมดูแลของนายกรัฐมนตรี

	หน่วยนับ	แผน (ต.ค.64-ก.ย.65)	ผลงาน (ต.ค.64-ก.ย.65)	ร้อยละ
ผลสัมฤทธิ์หรือประโยชน์ที่จะได้รับจากการใช้จ่ายงบประมาณ				
ประเด็นแผนแม่บทฯ : 1. ความมั่นคง				
การถวายความปลอดภัยพระมหากษัตริย์ พระบรมวงศานุวงศ์ ได้อย่างมีประสิทธิภาพ เป็นไปอย่างสมพระเกียรติต้องตามพระราชประสงค์				
1. ถวายความปลอดภัยอย่างสมพระเกียรติต้องตามพระราชประสงค์	ร้อยละ	100	100	100.00
ประเด็นแผนแม่บทฯ : 1. ความมั่นคง 4. อุตสาหกรรมและบริการแห่งอนาคต 5. การท่องเที่ยว 7. โครงสร้างพื้นฐาน ระบบโลจิสติกส์ และดิจิทัล 9. เศรษฐกิจพิเศษ 20. การบริการประชาชนและประสิทธิภาพภาครัฐ 21. การต่อต้านการทุจริตและประพฤติมิชอบ 22. กฎหมายและกระบวนการยุติธรรม				
ประชาชนมีความมั่นคง ปลอดภัยในชีวิต และทรัพย์สินเพิ่มขึ้น				
2. ความหวาดกลัวภัยอาชญากรรมของประชาชน ไม่เกิน	ร้อยละ	40	40	100.00
3. ความพึงพอใจและความเชื่อมั่นของประชาชนต่อการปฏิบัติงานของเจ้าหน้าที่ตำรวจ ไม่น้อยกว่า	ร้อยละ	80	80	100.00
4. กลุ่มคดีความผิดเกี่ยวกับทรัพย์ ไม่เกิน	คดี/ประชากรแสนคน	81.83	73.69	110.00
5. กลุ่มความผิดคดีเกี่ยวกับชีวิต ร่างกาย และเพศ ไม่เกิน	คดี/ประชากรแสนคน	27.39	20.40	126.00

ผลการดำเนินงานตามเป้าหมายการให้บริการ	หน่วยนับ	แผน (ต.ค.64-ก.ย.65)	ผลงาน (ต.ค.64-มิ.ย.65)	ร้อยละ	
1. ถวายความปลอดภัยอย่างสมพระเกียรติต้องตามพระราชประสงค์	ร้อยละ	100	100	100.00	●
2. ความหวาดกลัวภัยอาชญากรรมของประชาชนไม่เกิน	ร้อยละ	40	40	100.00	●
3. ความพึงพอใจและความเชื่อมั่นของประชาชนต่อการปฏิบัติงานของเจ้าหน้าที่ตำรวจ ไม่น้อยกว่า	ร้อยละ	80	80	100.00	●
4. ควบคุมคดีอาญาในการรักษาความปลอดภัยในชีวิตและทรัพย์สินของประชาชนให้จำนวนคดีลดลง เมื่อเปรียบเทียบกับค่าเฉลี่ย 3 ปีงบประมาณย้อนหลัง ไม่น้อยกว่า	ร้อยละ	5	6.30	126.00	●
5. ความพึงพอใจและความเชื่อมั่นของประชาชนต่อการปฏิบัติงานของตำรวจในการเฝ้าระวังแก้ไขปัญหาสถานการณ์เกี่ยวกับความมั่นคงของรัฐ ไม่น้อยกว่า	ร้อยละ	80	80	100.00	●
6. จำนวนคดีด้านความมั่นคงลดลง เมื่อเปรียบเทียบกับ 3 ปีที่ผ่านมา ไม่น้อยกว่า	ร้อยละ	5	5	100.00	●
7. จำนวนเหตุรุนแรงลดลง เมื่อเปรียบเทียบกับปี พ.ศ. 2560 ไม่น้อยกว่า	ร้อยละ	50	34.94	69.88	●
8. ผลการดำเนินคดีอาชญากรรมคดีเฉพาะทาง	คดี	12,613	18,315	145.21	●

ส่วนราชการไม่สังกัดสำนักนายกรัฐมนตรี กระทรวง หรือทบวง และหน่วยงานภายใต้การควบคุมดูแลของนายกรัฐมนตรี

ผลการดำเนินงานตามเป้าหมายการให้บริการ	หน่วยนับ	แผน (ต.ค.64-ก.ย.65)	ผลงาน (ต.ค.64-มิ.ย.65)	ร้อยละ	
9. สัดส่วนการจับกุมยาเสพติดภายในประเทศโดยการสกัดกั้นได้ ไม่น้อยกว่า	ร้อยละ	75	85	113.33	●
10. ระดับความสำเร็จในการพัฒนาองค์การให้ทันสมัย เปิดกว้าง มีขีดสมรรถนะสูง	ร้อยละ	80	80	100.00	●
11. ระดับความสำเร็จในการนำนวัตกรรมเทคโนโลยี ข้อมูลขนาดใหญ่ ระบบการทำงานดิจิทัลมาใช้ในการบริหารและการตัดสินใจ	ร้อยละ	80	80	100.00	●
12. ผลการพัฒนาศักยภาพองค์การเป็นระบบราชการ 4.0 ไม่ต่ำกว่าเป้าหมายมาตรฐาน	ร้อยละ	75	75	100.00	●
13. สัดส่วนของข้าราชการตำรวจที่กระทำผิดกฎหมายและวินัยลดลง ไม่น้อยกว่าร้อยละ 5 เมื่อเปรียบเทียบกับปีที่ผ่านมา	ร้อยละ	5	-19.88	-397.60	●

ปัญหาอุปสรรคด้านการใช้จ่ายงบประมาณ

ปัญหาอุปสรรคด้านการดำเนินงาน

1. ตัวชี้วัดบางตัวมีการมีการปรับเปลี่ยนเงื่อนไข จึงทำให้รายงานผลการปฏิบัติงานและผลการใช้จ่ายงบประมาณ ต้องปรับปลี่ยนเพื่อความเหมาะสม
2. การก่อเหตุในพื้นที่จังหวัดชายแดนภาคใต้ส่งผลให้การปฏิบัติงานของเจ้าหน้าที่เป็นไปด้วยความยากลำบาก ผู้ก่อการร้ายยังคงก่อเหตุต่อเจ้าหน้าที่โดยเฉพาะการลอบวางระเบิด
3. การรายงานผลการปฏิบัติงานและการใช้จ่ายงบประมาณล่าช้า เนื่องจากต้องรวบรวมข้อมูลจากหน่วยปฏิบัติทั่วประเทศ

ข้อเสนอแนะ

หน่วยรับงบประมาณควรจัดทำแผนการปฏิบัติงานและแผนการใช้จ่ายงบประมาณรองรับสถานการณ์ได้อย่างเหมาะสมเพื่อให้การใช้จ่ายงบประมาณเป็นไปตามวัตถุประสงค์ และรายงานผลฯ ให้ครบถ้วน ถูกต้องตามระยะเวลาที่กำหนด

ส่วนราชการไม่สังกัดสำนักนายกรัฐมนตรี กระทรวง หรือทบวง และหน่วยงานภายใต้การควบคุมดูแลของนายกรัฐมนตรี

สำนักงานป้องกันและปราบปรามการฟอกเงิน

งบประมาณรายจ่ายประจำปีงบประมาณ พ.ศ. 2565

วันที่ 1 ตุลาคม 2564 - 30 กันยายน 2565

ภาพรวม			
วงเงิน พ.ร.บ.	466.2529	ลบ.	
แผนฯ (สงป.301)	466.2529	ลบ.	100.00%
เป้าหมายการเบิกจ่าย	433.6152	ลบ.	93.00%
ผลการเบิกจ่าย	441.9497	ลบ.	94.79%
สูง/ต่ำกว่า แผน ▼	-24.3032	ลบ.	-5.21%
สูง/ต่ำกว่า เป้าหมาย ▲	8.3345	ลบ.	1.79%
เป้าหมายการใช้จ่าย	466.2529	ลบ.	100.00%
ก่อหนี้ (PO+เบิกจ่าย)	474.2190	ลบ.	101.71%
สูง/ต่ำกว่า แผน ▲	7.9661	ลบ.	1.71%
สูง/ต่ำกว่า เป้าหมาย ▲	7.9661	ลบ.	1.71%

รายจ่ายประจำ			
วงเงินรายจ่ายประจำ	398.5245	ลบ.	
แผนฯ (สงป.301)	398.5245	ลบ.	100.00%
เป้าหมายการเบิกจ่าย	390.5540	ลบ.	98.00%
ผลการเบิกจ่าย	397.1995	ลบ.	99.67%
สูง/ต่ำกว่า แผน ▼	-1.3250	ลบ.	-0.33%
สูง/ต่ำกว่า เป้าหมาย ▲	6.6455	ลบ.	1.67%
เป้าหมายการใช้จ่าย	398.5245	ลบ.	100.00%
ก่อหนี้ (PO+เบิกจ่าย)	407.2088	ลบ.	102.18%
สูง/ต่ำกว่า แผน ▲	8.6843	ลบ.	2.18%
สูง/ต่ำกว่า เป้าหมาย ▲	8.6843	ลบ.	2.18%

รายจ่ายลงทุน			
วงเงินรายจ่ายลงทุน	67.7284	ลบ.	
แผนฯ (สงป.301)	67.7284	ลบ.	100.00%
เป้าหมายการเบิกจ่าย	50.7963	ลบ.	75.00%
ผลการเบิกจ่าย	44.7502	ลบ.	66.07%
สูง/ต่ำกว่า แผน ▼	-22.9782	ลบ.	-33.93%
สูง/ต่ำกว่า เป้าหมาย ▼	-6.0461	ลบ.	-8.93%
เป้าหมายการใช้จ่าย	67.7284	ลบ.	100.00%
ก่อหนี้ (PO+เบิกจ่าย)	67.0102	ลบ.	98.94%
สูง/ต่ำกว่า แผน ▼	-0.7182	ลบ.	-1.06%
สูง/ต่ำกว่า เป้าหมาย ▼	-0.7182	ลบ.	-1.06%

ผลสัมฤทธิ์หรือประโยชน์ที่จะได้รับจากการใช้จ่ายงบประมาณ

ประเด็นแผนแม่บทฯ : 1.ความมั่นคง และ 21. การต่อต้านการทุจริตและประพฤติมิชอบ

ผ่านการประเมินตามมาตรฐานสากลด้านการป้องกันปราบปรามการฟอกเงินและการต่อต้านการสนับสนุนทางการเงินแก่การก่อการร้าย (Anti-Money Laundering and Combating the Financing of Terrorism : AML/CFT) รวมทั้งหน่วยงานและภาคประชาชนมีความเชื่อมั่นและยอมรับในการปฏิบัติงานสำนักงาน ปปง.

	หน่วยนับ	แผน (ต.ค.64-ก.ย.65)	ผลงาน (ต.ค.64-ก.ย.65)	ร้อยละ
1. ร้อยละความเชื่อมั่นต่อการปฏิบัติงานของสำนักงาน ปปง.	ร้อยละ	85	85.03	-
2. ร้อยละความสำเร็จของการผลักดันมาตรการด้านการป้องกันและปราบปรามการฟอกเงินและการต่อต้านการสนับสนุนทางการเงินแก่การก่อการร้ายให้สอดคล้องตามมาตรฐานสากลของ FATF	ร้อยละ	100	100	-

ผลการดำเนินงานตามเป้าหมายการให้บริการ

	หน่วยนับ	แผน (ต.ค.64-ก.ย.65)	ผลงาน (ต.ค.64-มิ.ย.65)	ร้อยละ	
1. จำนวนเรื่องที่มีการดำเนินการกับทรัพย์สินที่เกี่ยวกับการกระทำความผิดมูลฐานทุจริต	เรื่อง	14	38	271.43	●
2. ร้อยละของเรื่องที่พนักงานอัยการยื่นคำร้องต่อศาลเทียบกับเรื่องที่สำนักงาน ปปง. ส่งให้ในคดีความผิดมูลฐานทุจริต	ร้อยละ	100	100	100.00	●
3. จำนวนเรื่องที่มีการดำเนินการกับทรัพย์สินที่เกี่ยวกับการกระทำความผิดมูลฐาน	เรื่อง	200	696	348.00	●
4. ร้อยละของเรื่องที่พนักงานอัยการยื่นคำร้องต่อศาลเทียบกับเรื่องที่สำนักงาน ปปง. ส่งให้ในคดีความผิดมูลฐาน	ร้อยละ	100	100	100.00	●
5. ร้อยละของคดีคงค้างที่คณะกรรมการธุรกรรมมอบหมายดำเนินการได้แล้วเสร็จ	ร้อยละ	45	62.92	139.82	
6. ร้อยละของคดีใหม่ที่คณะกรรมการธุรกรรมมอบหมายดำเนินการได้แล้วเสร็จ	ร้อยละ	50	74.48	148.96	
7. จำนวนเรื่องที่มีการดำเนินการกับทรัพย์สินที่เกี่ยวกับการกระทำความผิดมูลฐานยาเสพติด	เรื่อง	110	302	274.55	●

ผลการดำเนินงานตามเป้าหมายการให้บริการ	หน่วยนับ	แผน (ต.ค.64-ก.ย.65)	ผลงาน (ต.ค.64-มิ.ย.65)	ร้อยละ	
8. ร้อยละของเรื่องที่พนักงานอัยการยื่นคำร้องต่อศาล เทียบกับเรื่องที่สำนักงาน ปปง. ส่งให้ในคดีความผิดมูลฐานยาเสพติด	ร้อยละ	100	100	100.00	●
9. จำนวนเรื่องที่มีการดำเนินการกับทรัพย์สินที่เกี่ยวกับการกระทำความผิดมูลฐานค้ามนุษย์	เรื่อง	14	94	671.43	●
10. ร้อยละของเรื่องที่พนักงานอัยการยื่นคำร้องต่อศาลเทียบกับเรื่องที่สำนักงาน ปปง. ส่งให้ในคดีความผิดมูลฐานค้ามนุษย์	ร้อยละ	100	100	100.00	●

ปัญหาอุปสรรคด้านการใช้จ่ายงบประมาณ

- เนื่องจากสถานการณ์การแพร่ระบาดของโรคติดเชื้อไวรัสโคโรนา 2019 (COVID - 19) จำเป็นต้องปรับเปลี่ยนรูปแบบการปฏิบัติงาน หรือเลื่อนกิจกรรม โครงการที่มีกิจกรรมความเสี่ยงออกไปก่อนจนกว่าสถานการณ์หรือจำนวนผู้ติดเชื้อฯ จะลดลง รวมทั้งสำนักงาน ปปง. ได้ปรับรูปแบบการปฏิบัติงานให้ปฏิบัติงานนอกสถานที่ตั้ง ทำให้งบประมาณที่ตั้งไว้ไม่ได้เบิกจ่าย เช่น การจัดประชุม สัมมนา ไม่ได้เบิกค่าใช้จ่ายที่พัก พาหนะเดินทาง จ้างเหมาบริการ อาหารเครื่องดื่ม การจัดทำเอกสารปรับเป็นรูปแบบอิเล็กทรอนิกส์ เป็นต้น ส่งผลทำให้การเบิกจ่ายบางรายการ ไม่เป็นไปตามแผนที่กำหนด

ปัญหาอุปสรรคด้านการดำเนินงาน

- เนื่องจากสถานการณ์การแพร่ระบาดของโรคติดเชื้อไวรัสโคโรนา 2019 (COVID - 19) ทำให้การดำเนินงาน สืบสวน สอบสวน ปราบปราม ลงพื้นที่กำกับ ตรวจสอบผู้มีหน้าที่รายงาน และการติดตาม ประเมินผลตามกฎหมายฟอกเงิน ไม่เป็นไปตามแผนที่กำหนดไว้ หรือจำเป็นต้องปรับเปลี่ยนรูปแบบ วิธีการปฏิบัติงานให้สอดคล้องกับสถานการณ์

ข้อเสนอแนะ

- หน่วยรับงบประมาณควรจัดทำแผนการปฏิบัติงานและแผนการใช้จ่ายงบประมาณรองรับสถานการณ์อันกระทบหรืออาจเกิดผลกระทบต่อการปฏิบัติงานและการใช้จ่ายงบประมาณได้อย่างเหมาะสม หน่วยรับงบประมาณควรพิจารณากำหนดทิศทางหรือแนวทางการดำเนินงานเพื่อรองรับสถานการณ์ปัจจุบันหรืออนาคต เพื่อให้การใช้จ่ายงบประมาณเป็นไปตามวัตถุประสงค์

ส่วนราชการไม่สังกัดสำนักนายกรัฐมนตรี กระทรวง หรือทบวง และหน่วยงานภายใต้การควบคุมดูแลของนายกรัฐมนตรี

ศูนย์อำนวยการบริหารจังหวัดชายแดนภาคใต้

งบประมาณรายจ่ายประจำปีงบประมาณ พ.ศ. 2565

วันที่ 1 ตุลาคม 2564 - 30 กันยายน 2565

ภาพรวม			
วงเงิน พ.ร.บ.	1,142.7320	ลบ.	
แผนฯ (สงป.301)	1,142.7320	ลบ.	100.00%
เป้าหมายการเบิกจ่าย	1,062.7408	ลบ.	93.00%
ผลการเบิกจ่าย	1,091.1752	ลบ.	95.49%
สูง/ต่ำกว่า แผน ▼	-51.5568	ลบ.	-4.51%
สูง/ต่ำกว่า เป้าหมาย ▲	28.4344	ลบ.	2.49%
เป้าหมายการใช้จ่าย	1,142.7320	ลบ.	100.00%
ก่อหนี้ (PO+เบิกจ่าย)	1,155.4803	ลบ.	101.12%
สูง/ต่ำกว่า แผน ▲	12.7483	ลบ.	1.12%
สูง/ต่ำกว่า เป้าหมาย ▲	12.7483	ลบ.	1.12%

รายจ่ายประจำ			
วงเงินรายจ่ายประจำ	1,103.1953	ลบ.	
แผนฯ (สงป.301)	1,103.1953	ลบ.	100.00%
เป้าหมายการเบิกจ่าย	1,081.1314	ลบ.	98.00%
ผลการเบิกจ่าย	1,083.4848	ลบ.	98.21%
สูง/ต่ำกว่า แผน ▼	-19.7105	ลบ.	-1.79%
สูง/ต่ำกว่า เป้าหมาย ▲	2.3534	ลบ.	0.21%
เป้าหมายการใช้จ่าย	1,103.1953	ลบ.	100.00%
ก่อหนี้ (PO+เบิกจ่าย)	1,113.7715	ลบ.	100.96%
สูง/ต่ำกว่า แผน ▲	10.5762	ลบ.	0.96%
สูง/ต่ำกว่า เป้าหมาย ▲	10.5762	ลบ.	0.96%

รายจ่ายลงทุน			
วงเงินรายจ่ายลงทุน	39.5367	ลบ.	
แผนฯ (สงป.301)	39.5367	ลบ.	100.00%
เป้าหมายการเบิกจ่าย	29.6525	ลบ.	75.00%
ผลการเบิกจ่าย	7.6904	ลบ.	19.45%
สูง/ต่ำกว่า แผน ▼	-31.8463	ลบ.	-80.55%
สูง/ต่ำกว่า เป้าหมาย ▼	-21.9621	ลบ.	-55.55%
เป้าหมายการใช้จ่าย	39.5367	ลบ.	100.00%
ก่อหนี้ (PO+เบิกจ่าย)	41.7088	ลบ.	105.49%
สูง/ต่ำกว่า แผน ▲	2.1721	ลบ.	5.49%
สูง/ต่ำกว่า เป้าหมาย ▲	2.1721	ลบ.	5.49%

ผลสัมฤทธิ์หรือประโยชน์ที่จะได้รับจากการใช้จ่ายงบประมาณ

ประเด็นแผนแม่บทฯ : 1. ความมั่นคง

ประชาชนในจังหวัดชายแดนภาคใต้มีคุณภาพชีวิตที่ดีขึ้น อยู่ร่วมกันอย่างสันติสุขภายใต้สังคมพหุวัฒนธรรมเพิ่มขึ้น

	หน่วยนับ	แผน (ต.ค.64-ก.ย.65)	ผลงาน (ต.ค.64-ก.ย.65)	ร้อยละ	
1. ร้อยละตำบลในพื้นที่จังหวัดชายแดนภาคใต้ มีความปลอดภัย อยู่ร่วมกันอย่างสันติสุข ในสังคมพหุวัฒนธรรมไม่น้อยกว่า	ร้อยละ	25	32	128.00	●
2. จำนวนครัวเรือนในพื้นที่จังหวัดชายแดนภาคใต้ตกเกณฑ์ จปฐ. ลดลงไม่น้อยกว่า	ครัวเรือน	300	410	136.67	●

ผลการดำเนินงานตามเป้าหมายการให้บริการ

	หน่วยนับ	แผน (ต.ค.64-ก.ย.65)	ผลงาน (ต.ค.64-ก.ย.65)	ร้อยละ	
1. จำนวนตำบลที่ประชาชนได้ทำกิจกรรมในสังคมพหุวัฒนธรรม ไม่น้อยกว่า	ตำบล	45	82	182.22	●
2. จำนวนครัวเรือนในพื้นที่จังหวัดชายแดนภาคใต้ตกเกณฑ์ จปฐ. ลดลงไม่น้อยกว่า	ครัวเรือน	300	410	136.67	●
3. ร้อยละความสำเร็จของการจัดทำยุทธศาสตร์ด้านการพัฒนาจังหวัดชายแดนภาคใต้ ไม่น้อยกว่า	ร้อยละ	80	60	75.00	●
4. จำนวนเจ้าหน้าที่และผู้ปฏิบัติงานมีความเข้าใจแนวทางการปฏิบัติงานที่เกี่ยวข้องในการแก้ไขปัญหาจังหวัดชายแดนภาคใต้ ไม่น้อยกว่า	ราย	2,000	2,437	121.85	●
5. เสนอแนะ/ให้คำปรึกษาการบริหารการพัฒนาหรือข้อหารือมิติอื่นๆ ในการแก้ไขปัญหาจังหวัดชายแดนภาคใต้ตามสถานการณ์ที่เกิดขึ้นในพื้นที่	ร้อยละ	100	100	100.00	●

ผลการดำเนินงานตามเป้าหมายการให้บริการ	หน่วยนับ	แผน (ต.ค.64-ก.ย.65)	ผลงาน (ต.ค.64-ก.ย.65)	ร้อยละ	
6. จำนวนผู้ประกอบการที่ได้รับการชดเชยส่วนต่างค่าเบี้ยประกันภัย	ราย	200	313	156.50	●

ปัญหาอุปสรรคด้านการใช้จ่ายงบประมาณ

-

ปัญหาอุปสรรคด้านการดำเนินงาน

-

ข้อเสนอแนะ

-

ส่วนราชการไม่สังกัดสำนักนายกรัฐมนตรี กระทรวง หรือทบวง และหน่วยงานภายใต้การควบคุมดูแลของนายกรัฐมนตรี

สำนักงานคณะกรรมการป้องกันและปราบปรามการทุจริตในภาครัฐ

งบประมาณรายจ่ายประจำปีงบประมาณ พ.ศ. 2565

วันที่ 1 ตุลาคม 2564 - 30 กันยายน 2565

ภาพรวม			
วงเงิน พ.ร.บ.	519.9012	ลบ.	
แผนฯ (สงป.301)	519.9012	ลบ.	100.00%
เป้าหมายการเบิกจ่าย	483.5081	ลบ.	93.00%
ผลการเบิกจ่าย	505.2853	ลบ.	97.19%
สูง/ต่ำกว่า แผน ▼	-14.6159	ลบ.	-2.81%
สูง/ต่ำกว่า เป้าหมาย ▲	21.7772	ลบ.	4.19%
เป้าหมายการใช้จ่าย	519.9012	ลบ.	100.00%
ก่อหนี้ (PO+เบิกจ่าย)	543.3686	ลบ.	104.51%
สูง/ต่ำกว่า แผน ▲	23.4674	ลบ.	4.51%
สูง/ต่ำกว่า เป้าหมาย ▲	23.4674	ลบ.	4.51%

รายจ่ายประจำ			
วงเงินรายจ่ายประจำ	457.9411	ลบ.	
แผนฯ (สงป.301)	457.9411	ลบ.	100.00%
เป้าหมายการเบิกจ่าย	448.7823	ลบ.	98.00%
ผลการเบิกจ่าย	479.5452	ลบ.	104.72%
สูง/ต่ำกว่า แผน ▲	21.6041	ลบ.	4.72%
สูง/ต่ำกว่า เป้าหมาย ▲	30.7629	ลบ.	6.72%
เป้าหมายการใช้จ่าย	457.9411	ลบ.	100.00%
ก่อหนี้ (PO+เบิกจ่าย)	481.4085	ลบ.	105.12%
สูง/ต่ำกว่า แผน ▲	23.4674	ลบ.	5.12%
สูง/ต่ำกว่า เป้าหมาย ▲	23.4674	ลบ.	5.12%

รายจ่ายลงทุน			
วงเงินรายจ่ายลงทุน	61.9601	ลบ.	
แผนฯ (สงป.301)	61.9601	ลบ.	100.00%
เป้าหมายการเบิกจ่าย	46.4701	ลบ.	75.00%
ผลการเบิกจ่าย	25.7401	ลบ.	41.54%
สูง/ต่ำกว่า แผน ▼	-36.2200	ลบ.	-58.46%
สูง/ต่ำกว่า เป้าหมาย ▼	-20.7300	ลบ.	-33.46%
เป้าหมายการใช้จ่าย	61.9601	ลบ.	100.00%
ก่อหนี้ (PO+เบิกจ่าย)	61.9601	ลบ.	100.00%
เท่ากับแผน	-	ลบ.	0.00%
เท่ากับเป้าหมาย	-	ลบ.	0.00%

ผลสัมฤทธิ์หรือประโยชน์ที่จะได้รับจากการใช้จ่ายงบประมาณ

ประเด็นแผนแม่บทฯ : 1. ความมั่นคง และ 21. การต่อต้านการทุจริตและประพฤติมิชอบ

ลดปัญหาการทุจริตในภาครัฐ

	หน่วยนับ	แผน (ต.ค.64-ก.ย.65)	ผลงาน (ต.ค.64-ก.ย.65)	ร้อยละ	
1. จำนวนข้อร้องเรียนเจ้าหน้าที่ภาครัฐที่ถูกชี้มูลเรื่องวินัย (ทุจริต) ลดลง	ร้อยละ	10	-	-	
2. ร้อยละของประชาชนที่มีวัฒนธรรมค่านิยมสุจริตมีทัศนคติและพฤติกรรมในการต่อต้านการทุจริตและประพฤติมิชอบ	ร้อยละ	50	81.50	163.00	●

ผลการดำเนินงานตามเป้าหมายการให้บริการ

	หน่วยนับ	แผน (ต.ค.64-ก.ย.65)	ผลงาน (ต.ค.64-ก.ย.65)	ร้อยละ	
1. ร้อยละของเรื่องทุจริตได้รับการแสวงหาข้อเท็จจริงและรวบรวมพยานหลักฐานแล้วเสร็จ	ร้อยละ	80	86	107.50	●
2. ร้อยละของประชาชนที่มีวัฒนธรรมค่านิยมสุจริต มีทัศนคติและพฤติกรรมในการต่อต้านการทุจริตและประพฤติมิชอบ	ร้อยละ	50	81.50	163.00	●
3. จำนวนข้อร้องเรียนเจ้าหน้าที่ภาครัฐที่ถูกชี้มูลเรื่องวินัย (ทุจริต) ลดลงร้อยละ 10	ร้อยละ	10	-	-	
4. จำนวนข้อร้องเรียนเจ้าหน้าที่ภาครัฐใน 3 จังหวัดชายแดนภาคใต้ที่ถูกชี้มูลเรื่องวินัย (ทุจริต) ลดลง	ร้อยละ	10	-	-	
5. ระดับความสำเร็จของการดำเนินการยกระดับค่าคะแนนดัชนีชี้วัดการรับรู้การทุจริต	ระดับ	5	5	100.00	●

ปัญหาอุปสรรคด้านการใช้จ่ายงบประมาณ

-

ปัญหาอุปสรรคด้านการดำเนินงาน

-

ข้อเสนอแนะ

-

ส่วนราชการไม่สังกัดสำนักนายกรัฐมนตรี กระทรวง หรือทบวง และหน่วยงานภายใต้การควบคุมดูแลของนายกรัฐมนตรี

สำนักงานคณะกรรมการนโยบายเขตพัฒนาพิเศษภาคตะวันออก

งบประมาณรายจ่ายประจำปีงบประมาณ พ.ศ. 2565

วันที่ 1 ตุลาคม 2564 - 30 กันยายน 2565

ภาพรวม			
วงเงิน พ.ร.บ.	454.6031	ลบ.	
แผนฯ (สงป.301)	454.6031	ลบ.	100.00%
เป้าหมายการเบิกจ่าย	422.7808	ลบ.	93.00%
ผลการเบิกจ่าย	454.6031	ลบ.	100.00%
สูง/ต่ำกว่า แผน	-	ลบ.	-
สูง/ต่ำกว่า เป้าหมาย ▲	31.8223	ลบ.	7.00%
เป้าหมายการใช้จ่าย	454.6031	ลบ.	100.00%
ก่อหนี้ (PO+เบิกจ่าย)	454.6031	ลบ.	100.00%
สูง/ต่ำกว่า แผน	-	ลบ.	-
สูง/ต่ำกว่า เป้าหมาย	-	ลบ.	-

รายจ่ายประจำ			
วงเงินรายจ่ายประจำ	443.8317	ลบ.	
แผนฯ (สงป.301)	443.8317	ลบ.	100.00%
เป้าหมายการเบิกจ่าย	434.9551	ลบ.	98.00%
ผลการเบิกจ่าย	443.8317	ลบ.	100.00%
สูง/ต่ำกว่า แผน	-	ลบ.	-
สูง/ต่ำกว่า เป้าหมาย ▲	8.8766	ลบ.	2.00%
เป้าหมายการใช้จ่าย	443.8317	ลบ.	100.00%
ก่อหนี้ (PO+เบิกจ่าย)	443.8317	ลบ.	100.00%
สูง/ต่ำกว่า แผน	-	ลบ.	-
สูง/ต่ำกว่า เป้าหมาย	-	ลบ.	-

รายจ่ายลงทุน			
วงเงินรายจ่ายลงทุน	10.7714	ลบ.	
แผนฯ (สงป.301)	10.7714	ลบ.	100.00%
เป้าหมายการเบิกจ่าย	8.0786	ลบ.	75.00%
ผลการเบิกจ่าย	10.7714	ลบ.	100.00%
สูง/ต่ำกว่า แผน	-	ลบ.	-
สูง/ต่ำกว่า เป้าหมาย ▲	2.6929	ลบ.	25.00%
เป้าหมายการใช้จ่าย	10.7714	ลบ.	100.00%
ก่อหนี้ (PO+เบิกจ่าย)	10.7714	ลบ.	100.00%
สูง/ต่ำกว่า แผน	-	ลบ.	-
สูง/ต่ำกว่า เป้าหมาย	-	ลบ.	-

ผลสัมฤทธิ์หรือประโยชน์ที่จะได้รับจากการใช้จ่ายงบประมาณ

ประเด็นแผนแม่บทฯ : 9. เขตเศรษฐกิจพิเศษ

เกิดการดำเนินงานตามแผนการพัฒนาพื้นที่เขตพัฒนาพิเศษภาคตะวันออก เพื่อให้สามารถขับเคลื่อนและดำเนินงานได้อย่างเป็นรูปธรรม ซึ่งจะทำให้เกิดอัตราการเจริญเติบโตทางเศรษฐกิจของประเทศ เกิดการจ้างงานในพื้นที่เพิ่มมากขึ้น คุณภาพความเป็นอยู่ของประชาชนในพื้นที่ดีขึ้น บนพื้นฐานการยอมรับและสนับสนุนจากประชาชนในพื้นที่

	หน่วยนับ	แผน (ต.ค.64-ก.ย.65)	ผลงาน (ต.ค.64-ก.ย.65)	ร้อยละ	
มูลค่าคำขอรับการส่งเสริมการลงทุนในอุตสาหกรรมเป้าหมายในเขตพัฒนาพิเศษภาคตะวันออก ไม่น้อยกว่า	ล้านบาท	100,000	175,418	175.42	●

ผลการดำเนินงานตามเป้าหมายการให้บริการ

	หน่วยนับ	แผน (ต.ค.64-ก.ย.65)	ผลงาน (ต.ค.64-ก.ย.65)	ร้อยละ	
1. จำนวนโครงการที่ได้รับการสนับสนุนการบริหารจัดการ	โครงการ	13	13	100.00	●
2. มูลค่าคำขอรับการส่งเสริมการลงทุนในอุตสาหกรรมเป้าหมายในเขตพัฒนาพิเศษภาคตะวันออก ไม่น้อยกว่า	ล้านบาท	100,000	175,418	175.42	●
3. จำนวนโครงการโครงสร้างพื้นฐานที่สำคัญ (EEC Project List) ที่ได้รับการกำกับติดตามและเร่งรัดให้เกิดการลงทุน	โครงการ	4	4	100.00	●
4. บุคลากรและนักศึกษาที่ได้รับการพัฒนาเพื่อรองรับอุตสาหกรรมเป้าหมายผ่านความร่วมมือจากภาคเอกชน จำนวนไม่น้อยกว่า	คน	5,660	4,889	86.38	●
5. การรับรู้ของประชาชนในพื้นที่ ที่มีต่อการพัฒนาพื้นที่เขตพัฒนาพิเศษภาคตะวันออก	ร้อยละ	70	82.19	117.41	●

ผลการดำเนินงานตามเป้าหมายการให้บริการ	หน่วยนับ	แผน (ต.ค.64-ก.ย.65)	ผลงาน (ต.ค.64-ก.ย.65)	ร้อยละ	
6. การมีงานทำของบุคลากรและนักศึกษาที่ได้รับการฝึกอบรมด้วยหลักสูตรอบรมระยะสั้น	ร้อยละ	100	100	100.00	●
7. จำนวนชุมชนที่ได้รับการพัฒนาเพื่อช่วยเหลือหรือเยียวยา	แห่ง	5	20	400.00	●

ปัญหาอุปสรรคด้านการใช้จ่ายงบประมาณ

-

ปัญหาอุปสรรคด้านการดำเนินงาน

-

ข้อเสนอแนะ

-

ส่วนราชการไม่สังกัดสำนักนายกรัฐมนตรี กระทรวง หรือทบวง และหน่วยงานภายใต้การควบคุมดูแลของนายกรัฐมนตรี

สำนักงานส่งเสริมวิสาหกิจเพื่อสังคม

งบประมาณรายจ่ายประจำปีงบประมาณ พ.ศ. 2565

วันที่ 1 ตุลาคม 2564 - 30 กันยายน 2565

ภาพรวม			
วงเงิน พ.ร.บ.	16.6904	ลบ.	
แผนฯ (สงป.301)	16.6904	ลบ.	100.00%
เป้าหมายการเบิกจ่าย	15.5221	ลบ.	93.00%
ผลการเบิกจ่าย	16.6904	ลบ.	100.00%
สูง/ต่ำกว่า แผน	-	ลบ.	-
สูง/ต่ำกว่า เป้าหมาย ▲	1.1683	ลบ.	7.00%
เป้าหมายการใช้จ่าย	16.6904	ลบ.	100.00%
ก่อหนี้ (PO+เบิกจ่าย)	16.6904	ลบ.	100.00%
สูง/ต่ำกว่า แผน	-	ลบ.	-
สูง/ต่ำกว่า เป้าหมาย	-	ลบ.	-

รายจ่ายประจำ			
วงเงินรายจ่ายประจำ	16.5270	ลบ.	
แผนฯ (สงป.301)	16.5270	ลบ.	100.00%
เป้าหมายการเบิกจ่าย	16.1965	ลบ.	98.00%
ผลการเบิกจ่าย	16.5270	ลบ.	100.00%
สูง/ต่ำกว่า แผน	-	ลบ.	-
สูง/ต่ำกว่า เป้าหมาย ▲	0.3305	ลบ.	2.00%
เป้าหมายการใช้จ่าย	16.5270	ลบ.	100.00%
ก่อหนี้ (PO+เบิกจ่าย)	16.5270	ลบ.	100.00%
สูง/ต่ำกว่า แผน	-	ลบ.	-
สูง/ต่ำกว่า เป้าหมาย	-	ลบ.	-

รายจ่ายลงทุน			
วงเงินรายจ่ายลงทุน	0.1634	ลบ.	
แผนฯ (สงป.301)	0.1634	ลบ.	100.00%
เป้าหมายการเบิกจ่าย	0.1226	ลบ.	75.00%
ผลการเบิกจ่าย	0.1634	ลบ.	100.00%
สูง/ต่ำกว่า แผน	-	ลบ.	-
สูง/ต่ำกว่า เป้าหมาย ▲	0.0409	ลบ.	25.00%
เป้าหมายการใช้จ่าย	0.1634	ลบ.	100.00%
ก่อหนี้ (PO+เบิกจ่าย)	0.1634	ลบ.	100.00%
สูง/ต่ำกว่า แผน	-	ลบ.	-
สูง/ต่ำกว่า เป้าหมาย	-	ลบ.	-

	หน่วยนับ	แผน (ต.ค.64-ก.ย.65)	ผลงาน (ต.ค.64-ก.ย.65)	ร้อยละ	
ผลสัมฤทธิ์หรือประโยชน์ที่จะได้รับจากการใช้จ่ายงบประมาณ					
ประเด็นแผนแม่บทฯ : 10. การปรับเปลี่ยนค่านิยมและวัฒนธรรม 15. พลังทางสังคม					
ประชาชนกลุ่มเป้าหมายมีความเป็นอยู่ที่ดีขึ้น สามารถพึ่งพาตัวเองได้					
1. ประชาชนกลุ่มเป้าหมายได้รับการจ้างงาน	คน	1,400	1,450	103.57	●
ภาคธุรกิจมีบทบาทสำคัญในการลงทุนเพื่อสังคมเพิ่มขึ้น					
2. จำนวนธุรกิจที่จดทะเบียนเป็นวิสาหกิจเพื่อสังคม ภายในปี 2565	กิจการ	50	52	104.00	●
ผลการดำเนินงานตามเป้าหมายการให้บริการ	**หน่วยนับ**	**แผน (ต.ค.64-ก.ย.65)**	**ผลงาน (ต.ค.64-ก.ย.65)**	**ร้อยละ**	
1. จำนวนวิสาหกิจเพื่อสังคมที่ได้รับการส่งเสริมและพัฒนา	กิจการ	120	133	110.83	●
2. ร้อยละของวิสาหกิจเพื่อสังคมที่ได้รับการส่งเสริมและพัฒนาเข้าถึงบริการจากหน่วยงานเครือข่าย	ร้อยละ	80	86.80	108.50	●
3. ระยะเวลาในการให้บริการเป็นไปตามแผน	เดือน	12	12	100.00	●
4. ร้อยละของวิสาหกิจเพื่อสังคมที่ได้รับการกำกับติดตามผลการดำเนินงานมีองค์ความรู้และสามารถจัดทำแผนธุรกิจได้	ร้อยละ	80	84.80	106.00	●
5. จำนวนวิสาหกิจเพื่อสังคมที่ได้รับการกำกับติดตามผลการดำเนินงาน	กิจการ	50	50	100.00	●
6. จำนวนธุรกิจที่จดทะเบียนเป็นวิสาหกิจเพื่อสังคม	บริษัท	50	52	104.00	●
7. ร้อยละธุรกิจที่จดทะเบียนเป็นวิสาหกิจเพื่อสังคมเข้าถึงบริการของหน่วยงานเครือข่าย	ร้อยละ	70	95	135.71	●

ส่วนราชการไม่สังกัดสำนักนายกรัฐมนตรี กระทรวง หรือทบวง และหน่วยงานภายใต้การควบคุมดูแลของนายกรัฐมนตรี

ปัญหาอุปสรรคด้านการใช้จ่ายงบประมาณ

-

ปัญหาอุปสรรคด้านการดำเนินงาน

-

ข้อเสนอแนะ

-

จังหวัดและกลุ่มจังหวัด

งบประมาณรายจ่ายประจำปีงบประมาณ พ.ศ. 2565

วันที่ 1 ตุลาคม 2564 - 30 กันยายน 2565

ภาพรวม			
วงเงิน พ.ร.บ.	17,411.0123	ลบ.	
แผนฯ (สงป.301)	17,411.0123	ลบ.	100.00%
เป้าหมายการเบิกจ่าย	16,192.2414	ลบ.	93.00%
ผลการเบิกจ่าย	11,887.6718	ลบ.	68.28%
สูง/ต่ำกว่า แผน ▼	-8,422.8289	ลบ.	-31.72%
สูง/ต่ำกว่า เป้าหมาย ▼	-4,304.5697	ลบ.	-24.72%
เป้าหมายการใช้จ่าย	17,411.0123	ลบ.	100.00%
ก่อหนี้ (PO+เบิกจ่าย)	17,153.3384	ลบ.	98.52%
สูง/ต่ำกว่า แผน ▼	-257.6739	ลบ.	-1.48%
สูง/ต่ำกว่า เป้าหมาย ▼	-257.6739	ลบ.	-1.48%

รายจ่ายประจำ			
วงเงินรายจ่ายประจำ	2,332.5621	ลบ.	
แผนฯ (สงป.301)	2,332.5621	ลบ.	100.00%
เป้าหมายการเบิกจ่าย	2,285.9109	ลบ.	98.00%
ผลการเบิกจ่าย	2,114.5800	ลบ.	90.65%
สูง/ต่ำกว่า แผน ▼	-217.9821	ลบ.	-9.35%
สูง/ต่ำกว่า เป้าหมาย ▼	-171.3308	ลบ.	-7.35%
เป้าหมายการใช้จ่าย	2,332.5621	ลบ.	100.00%
ก่อหนี้ (PO+เบิกจ่าย)	2,434.5816	ลบ.	104.37%
สูง/ต่ำกว่า แผน ▲	102.0195	ลบ.	4.37%
สูง/ต่ำกว่า เป้าหมาย ▲	102.0195	ลบ.	4.37%

รายจ่ายลงทุน			
วงเงินรายจ่ายลงทุน	15,078.4502	ลบ.	
แผนฯ (สงป.301)	15,078.4502	ลบ.	100.00%
เป้าหมายการเบิกจ่าย	11,308.8377	ลบ.	75.00%
ผลการเบิกจ่าย	9,773.0917	ลบ.	64.81%
สูง/ต่ำกว่า แผน ▼	-7,728.2469	ลบ.	-35.19%
สูง/ต่ำกว่า เป้าหมาย ▼	-1,535.7459	ลบ.	-10.19%
เป้าหมายการใช้จ่าย	15,078.4502	ลบ.	100.00%
ก่อหนี้ (PO+เบิกจ่าย)	14,718.7568	ลบ.	97.61%
สูง/ต่ำกว่า แผน ▼	-359.6934	ลบ.	-2.39%
สูง/ต่ำกว่า เป้าหมาย ▼	-359.6934	ลบ.	-2.39%

ผลสัมฤทธิ์หรือประโยชน์ที่จะได้รับจากการใช้จ่ายงบประมาณ

สรุปภาพรวมรายงานผลสัมฤทธิ์และประโยชน์ที่ได้รับของจังหวัดและกลุ่มจังหวัด จำนวน 94 หน่วยงาน

	หน่วยนับ	ผลงาน (ต.ค.64-ก.ย.65)
1) ด้านการค้า การลงทุน		
โครงสร้างพื้นฐาน		
พัฒนาเส้นทางคมนาคม	กิโลเมตร	403.15
ระบบระบายน้ำและระบบส่งน้ำ	เมตร	125,591
เสาไฟ (การติดตั้งเสาไฟ หรือการดำเนินการอื่น)	ต้น	645
พัฒนาทรัพยากรมนุษย์(การฝึกอบรม สัมมนา เพื่อพัฒนาบุคลากร หรือการพัฒนาทรัพยากรมนุษย์)	คน	5,193
พัฒนาแหล่งท่องเที่ยว (การปรับปรุงภูมิทัศน์ การก่อสร้าง/ปรับปรุงแหล่งท่องเที่ยว หรือการพัฒนาแหล่งท่องเที่ย	แห่ง	2
2) ด้านการเกษตร		
โครงสร้างพื้นฐาน		
พัฒนาเส้นทางคมนาคม	กิโลเมตร	148
พัฒนาแหล่งน้ำ	ลูกบาศก์เมตร	6,814,945
ระบบระบายน้ำและระบบส่งน้ำ	เมตร	42,574
พัฒนาทรัพยากรมนุษย์(การฝึกอบรม สัมมนา เพื่อพัฒนาบุคลากร หรือการพัฒนาทรัพยากรมนุษย์)	คน	111,095
พัฒนาแหล่งท่องเที่ยว (การปรับปรุงภูมิทัศน์ การก่อสร้าง/ปรับปรุงแหล่งท่องเที่ยว หรือการพัฒนาแหล่งท่องเที่ย	แห่ง	2

จังหวัดและกลุ่มจังหวัด

	หน่วยนับ	ผลงาน (ต.ค.64-ก.ย.65)
3) ด้านการท่องเที่ยว		
โครงสร้างพื้นฐาน		
พัฒนาเส้นทางคมนาคม	กิโลเมตร	911
ระบบระบายน้ำและระบบส่งน้ำ	เมตร	2,727
เสาไฟ (การติดตั้งเสาไฟ หรือการดำเนินการอื่น)	ต้น	25,661
พัฒนาทรัพยากรมนุษย์(การฝึกอบรม สัมมนา เพื่อพัฒนาบุคลากร หรือการพัฒนาทรัพยากรมนุษย์)	คน	37,819
พัฒนาแหล่งท่องเที่ยว (การปรับปรุงภูมิทัศน์ การก่อสร้าง/ปรับปรุงแหล่งท่องเที่ยว หรือการพัฒนาแหล่งท่องเที่ย	แห่ง	159
4) ด้านสังคม		
โครงสร้างพื้นฐาน		
พัฒนาเส้นทางคมนาคม	กิโลเมตร	158
พัฒนาแหล่งน้ำ	ลูกบาศก์เมตร	690
ระบบระบายน้ำและระบบส่งน้ำ	เมตร	25,054
เสาไฟ (การติดตั้งเสาไฟ หรือการดำเนินการอื่น)	ต้น	4,033
พัฒนาทรัพยากรมนุษย์(การฝึกอบรม สัมมนา เพื่อพัฒนาบุคลากร หรือการพัฒนาทรัพยากรมนุษย์)	คน	81,266
พัฒนาแหล่งท่องเที่ยว (การปรับปรุงภูมิทัศน์ การก่อสร้าง/ปรับปรุงแหล่งท่องเที่ยว หรือการพัฒนาแหล่งท่องเที่ย	แห่ง	4
5) ด้านธรรมชาติและสิ่งแวดล้อม		
โครงสร้างพื้นฐาน		
พัฒนาเส้นทางคมนาคม	กิโลเมตร	420
พัฒนาแหล่งน้ำ	ลูกบาศก์เมตร	2,383,480
ระบบระบายน้ำและระบบส่งน้ำ	เมตร	10,410
เสาไฟ (การติดตั้งเสาไฟ หรือการดำเนินการอื่น)	ต้น	168
พัฒนาทรัพยากรมนุษย์(การฝึกอบรม สัมมนา เพื่อพัฒนาบุคลากร หรือการพัฒนาทรัพยากรมนุษย์)	คน	27,669
พัฒนาแหล่งท่องเที่ยว (การปรับปรุงภูมิทัศน์ การก่อสร้าง/ปรับปรุงแหล่งท่องเที่ยว หรือการพัฒนาแหล่งท่องเที่ย	แห่ง	5
6) ด้านความมั่นคง		
โครงสร้างพื้นฐาน		
พัฒนาเส้นทางคมนาคม	กิโลเมตร	5
เสาไฟ (การติดตั้งเสาไฟ หรือการดำเนินการอื่น)	ต้น	1,205
พัฒนาทรัพยากรมนุษย์(การฝึกอบรม สัมมนา เพื่อพัฒนาบุคลากร หรือการพัฒนาทรัพยากรมนุษย์)	คน	39,622
พัฒนาแหล่งท่องเที่ยว (การปรับปรุงภูมิทัศน์ การก่อสร้าง/ปรับปรุงแหล่งท่องเที่ยว หรือการพัฒนาแหล่งท่องเที่ย	แห่ง	2
อื่น (การดำเนินการอื่น ๆ ที่ไม่เข้าเกณฑ์ตามข้อ 1 – 6)		4,494

<u>ปัญหาอุปสรรคด้านการใช้จ่ายงบประมาณ</u>

-

จังหวัดและกลุ่มจังหวัด

ปัญหาอุปสรรคด้านการดำเนินงาน

-

ข้อเสนอแนะ

-

หน่วยงานของรัฐสภา

สำนักงานเลขาธิการวุฒิสภา

งบประมาณรายจ่ายประจำปีงบประมาณ พ.ศ. 2565

วันที่ 1 ตุลาคม 2564 - 30 กันยายน 2565

ภาพรวม			
วงเงิน พ.ร.บ.	1,835.4467	ลบ.	
แผนฯ (สงป.301)	1,835.4467	ลบ.	100.00%
เป้าหมายการเบิกจ่าย	1,706.9654	ลบ.	93.00%
ผลการเบิกจ่าย	1,719.5836	ลบ.	93.69%
สูง/ต่ำกว่า แผน ▼	-115.8631	ลบ.	-6.31%
สูง/ต่ำกว่า เป้าหมาย ▲	12.6182	ลบ.	0.69%
เป้าหมายการใช้จ่าย	1,835.4467	ลบ.	100.00%
ก่อหนี้ (PO+เบิกจ่าย)	1,782.4001	ลบ.	97.11%
สูง/ต่ำกว่า แผน ▼	-53.0466	ลบ.	-2.89%
สูง/ต่ำกว่า เป้าหมาย ▼	-53.0466	ลบ.	-2.89%

รายจ่ายประจำ			
วงเงินรายจ่ายประจำ	1,786.3830	ลบ.	
แผนฯ (สงป.301)	1,786.3830	ลบ.	100.00%
เป้าหมายการเบิกจ่าย	1,750.6553	ลบ.	98.00%
ผลการเบิกจ่าย	1,712.3969	ลบ.	95.86%
สูง/ต่ำกว่า แผน ▼	-73.9861	ลบ.	-4.14%
สูง/ต่ำกว่า เป้าหมาย ▼	-38.2585	ลบ.	-2.14%
เป้าหมายการใช้จ่าย	1,786.3830	ลบ.	100.00%
ก่อหนี้ (PO+เบิกจ่าย)	1,730.1208	ลบ.	96.85%
สูง/ต่ำกว่า แผน ▼	-56.2622	ลบ.	-3.15%
สูง/ต่ำกว่า เป้าหมาย ▼	-56.2622	ลบ.	-3.15%

รายจ่ายลงทุน			
วงเงินรายจ่ายลงทุน	49.0637	ลบ.	
แผนฯ (สงป.301)	49.0637	ลบ.	100.00%
เป้าหมายการเบิกจ่าย	36.7978	ลบ.	75.00%
ผลการเบิกจ่าย	7.1867	ลบ.	14.65%
สูง/ต่ำกว่า แผน ▼	-41.8770	ลบ.	-85.35%
สูง/ต่ำกว่า เป้าหมาย ▼	-29.6111	ลบ.	-60.35%
เป้าหมายการใช้จ่าย	49.0637	ลบ.	100.00%
ก่อหนี้ (PO+เบิกจ่าย)	52.2793	ลบ.	106.55%
สูง/ต่ำกว่า แผน ▲	3.2156	ลบ.	6.55%
สูง/ต่ำกว่า เป้าหมาย ▲	3.2156	ลบ.	6.55%

	หน่วยนับ	แผน (ต.ค.64-ก.ย.65)	ผลงาน (ต.ค.64-ก.ย.65)	ร้อยละ	
ผลสัมฤทธิ์หรือประโยชน์ที่จะได้รับจากการใช้จ่ายงบประมาณ					
ประเด็นแผนแม่บทฯ : 20. การบริการประชาชนและประสิทธิภาพภาครัฐ					
22. กฎหมายและกระบวนการยุติธรรม					
กระบวนการตรากฎหมายมีประสิทธิภาพ มีกฎหมายที่เป็นประโยชน์ต่อประเทศชาติและประชาชน					
1. ประชาชนมีความรู้ความเข้าใจต่อพระราชบัญญัติที่มีผลบังคับใช้เป็นกฎหมาย	ร้อยละ	85	90	105.88	●
2. ร่างพระราชบัญญัติที่มีผลบังคับใช้เป็นกฎหมายเป็นไปเพื่อประโยชน์ของประชาชน	ร้อยละ	95	100	105.26	●
สนับสนุนภารกิจของวุฒิสภาตามบทบัญญัติของรัฐธรรมนูญให้บรรลุเป้าหมายตามที่กำหนดไว้อย่างมีประสิทธิภาพ มีการใช้จ่ายงบประมาณเป็นไปเพื่อประโยชน์ของประเทศชาติและประชาชน					
1. จำนวนภารกิจที่สนับสนุนการทำงานของวุฒิสภาบรรลุเป้าหมายตามที่กำหนดไว้อย่างมีประสิทธิภาพ	ร้อยละ	85	100	117.65	●
2. ความพึงพอใจของสมาชิกวุฒิสภาที่มีต่อสำนักงานเลขาธิการวุฒิสภาในการสนับสนุนภารกิจของวุฒิสภา	ร้อยละ	85	92.80	109.18	●
สนับสนุนภารกิจด้านการติดตาม เสนอแนะ และเร่งรัดการฏิรูปประเทศ และการดำเนินการตามยุทธศาสตร์ชาติ					
1. ความสำเร็จของการติดตาม เสนอแนะ และเร่งรัดการปฏิรูปประเทศดำเนินการบรรลุเป้าหมายที่กำหนด	ร้อยละ	85	100	117.65	●
2. ความพึงพอใจของสมาชิกวุฒิสภาที่มีต่อสำนักงานเลขาธิการวุฒิสภาในการสนับสนุนภารกิจด้านการติดตาม เสนอแนะ และเร่งรัดการปฏิรูปประเทศ และการดำเนินการตามยุทธศาสตร์ชาติ	ร้อยละ	85	92.62	108.96	●

หน่วยงานของรัฐสภา

ผลการดำเนินงานตามเป้าหมายการให้บริการ	หน่วยนับ	แผน (ต.ค.64-ก.ย.65)	ผลงาน (ต.ค.64-ก.ย.65)	ร้อยละ	
1. ร้อยละความสำเร็จของการดำเนินการจัดโครงการ/กิจกรรมเพื่อเสริมสร้างความรู้ ความเข้าใจ และการมีส่วนร่วมของประชาชนต่อกิจกรรมทางการเมืองการปกครองในระบอบประชาธิปไตย อันมีพระมหากษัตริย์ทรงเป็นประมุข	ร้อยละ	85	100	117.65	●
2. ร้อยละความรู้ ความเข้าใจและการรับรู้ที่ดีในทางการเมือง การปกครอง แนวคิดและวัฒนธรรมทางการเมือง ในระบอบประชาธิปไตยของกลุ่มเป้าหมายที่กำหนด	ร้อยละ	90	90	100.00	●
3. ร้อยละความสำเร็จของการสนับสนุนงานด้านการพิจารณาร่างพระราชบัญญัติเป็นไปตามแผนที่กำหนด	ร้อยละ	95	100	105.26	●
4. ร้อยละความสำเร็จของการสนับสนุนงานด้านกรรมาธิการเป็นไปตามแผนที่กำหนด	ร้อยละ	95	100	105.26	●
5. ร้อยละความสำเร็จของโครงการตามแผนการปฏิบัติราชการประจำปีเป็นไปตามแผนที่กำหนด	ร้อยละ	95	100	105.26	●
6. ร้อยละความถูกต้องของการสนับสนุนงานด้านการพิจารณาร่างพระราชบัญญัติและด้านกรรมาธิการ	ร้อยละ	95	100	105.26	●
7. ร้อยละของโครงการตามแผนปฏิบัติราชการที่บรรลุผลตามเป้าหมายที่กำหนด	ร้อยละ	95	97.97	103.13	●

ปัญหาอุปสรรคด้านการใช้จ่ายงบประมาณ

-

ปัญหาอุปสรรคด้านการดำเนินงาน

-

ข้อเสนอแนะ

-

หน่วยงานของรัฐสภา

สำนักงานเลขาธิการสภาผู้แทนราษฎร

งบประมาณรายจ่ายประจำปีงบประมาณ พ.ศ. 2565

วันที่ 1 ตุลาคม 2564 - 30 กันยายน 2565

ภาพรวม			
วงเงิน พ.ร.บ.	6,214.9147	ลบ.	
แผนฯ (สงป.301)	6,214.9147	ลบ.	100.00%
เป้าหมายการเบิกจ่าย	5,779.8707	ลบ.	93.00%
ผลการเบิกจ่าย	5,578.2174	ลบ.	89.76%
สูง/ต่ำกว่า แผน ▼	-636.6973	ลบ.	-10.24%
สูง/ต่ำกว่า เป้าหมาย ▼	-201.6532	ลบ.	-3.24%
เป้าหมายการใช้จ่าย	6,214.9147	ลบ.	100.00%
ก่อหนี้ (PO+เบิกจ่าย)	6,053.6862	ลบ.	97.41%
สูง/ต่ำกว่า แผน ▼	-161.2285	ลบ.	-2.59%
สูง/ต่ำกว่า เป้าหมาย ▼	-161.2285	ลบ.	-2.59%

รายจ่ายประจำ			
วงเงินรายจ่ายประจำ	4,181.8339	ลบ.	
แผนฯ (สงป.301)	4,181.8339	ลบ.	100.00%
เป้าหมายการเบิกจ่าย	4,098.1972	ลบ.	98.00%
ผลการเบิกจ่าย	3,863.5482	ลบ.	92.39%
สูง/ต่ำกว่า แผน ▼	-318.2857	ลบ.	-7.61%
สูง/ต่ำกว่า เป้าหมาย ▼	-234.6490	ลบ.	-5.61%
เป้าหมายการใช้จ่าย	4,181.8339	ลบ.	100.00%
ก่อหนี้ (PO+เบิกจ่าย)	3,954.9385	ลบ.	94.57%
สูง/ต่ำกว่า แผน ▼	-226.8954	ลบ.	-5.43%
สูง/ต่ำกว่า เป้าหมาย ▼	-226.8954	ลบ.	-5.43%

รายจ่ายลงทุน			
วงเงินรายจ่ายลงทุน	2,033.0808	ลบ.	
แผนฯ (สงป.301)	2,033.0808	ลบ.	100.00%
เป้าหมายการเบิกจ่าย	1,524.8106	ลบ.	75.00%
ผลการเบิกจ่าย	1,714.6693	ลบ.	84.34%
สูง/ต่ำกว่า แผน ▼	-318.4115	ลบ.	-15.66%
สูง/ต่ำกว่า เป้าหมาย ▲	189.8587	ลบ.	9.34%
เป้าหมายการใช้จ่าย	2,033.0808	ลบ.	100.00%
ก่อหนี้ (PO+เบิกจ่าย)	2,098.7477	ลบ.	103.23%
สูง/ต่ำกว่า แผน ▲	65.6669	ลบ.	3.23%
สูง/ต่ำกว่า เป้าหมาย ▲	65.6669	ลบ.	3.23%

	หน่วยนับ	แผน (ต.ค.64-ก.ย.65)	ผลงาน (ต.ค.64-ก.ย.65)	ร้อยละ	
ผลสัมฤทธิ์หรือประโยชน์ที่จะได้รับจากการใช้จ่ายงบประมาณ					
ประเด็นแผนแม่บทฯ : 20. การบริการประชาชนและประสิทธิภาพภาครัฐ และ 22. กฎหมายและกระบวนการยุติธรรม					
ประชาชนผู้รับบริการมีความเชื่อมั่นต่อกระบวนการนิติบัญญัติ					
1. ประชาชนเข้าใช้ข้อมูลด้านกระบวนการนิติบัญญัติผ่านระบบดิจิทัล ไม่น้อยกว่า	ร้อยละ	90	90	100.00	●
ประชาชนมีกลไกในการจัดทำร่างกฎหมายและเข้าชื่อเสนอกฎหมาย					
2. กลุ่มเป้าหมายมีความรู้ความเข้าใจเกี่ยวกับหลักเกณฑ์และวิธีการในการเข้าชื่อเสนอกฎหมายที่ประกาศใช้ตามร่างพระราชบัญญัติการเข้าชื่อเสนอกฎหมาย พ.ศ. .... และการเข้าชื่อเสนอกฎหมายทางระบบเทคโนโลยีสารสนเทศมากยิ่งขึ้น ไม่น้อยกว่า	ร้อยละ	80	85.19	106.49	●
3. จำนวนร่างกฎหมายที่ประชาชนเสนอทางระบบเทคโนโลยีสารสนเทศ	ฉบับ	2	3	150.00	●
ผลการดำเนินงานตามเป้าหมายการให้บริการ	**หน่วยนับ**	**แผน (ต.ค.64-ก.ย.65)**	**ผลงาน (ต.ค.64-ก.ย.65)**	**ร้อยละ**	
1. จำนวนครั้งในการสนับสนุนงานด้านเลขานุการในที่ประชุมของสมาชิกรัฐสภา สมาชิกสภาผู้แทนราษฎร และคณะกรรมาธิการ	ครั้ง	1,500	3,181	212.07	●
2. จำนวนเรื่องในการสนับสนุนงานด้านวิชาการและกฎหมายต่อสมาชิกรัฐสภา คณะกรรมาธิการและบุคคลในวงงานรัฐสภา	เรื่อง	1,700	2,380	140.00	●
3. จำนวนผู้รับบริการและประชาชนที่มาขอให้บริการด้านกฎหมายและด้านอำนวยความสะดวกทั่วไป	ราย	116,000	136,581	117.74	●

หน่วยงานของรัฐสภา

ผลการดำเนินงานตามเป้าหมายการให้บริการ	หน่วยนับ	แผน (ต.ค.64-ก.ย.65)	ผลงาน (ต.ค.64-ก.ย.65)	ร้อยละ	
4. จำนวนครั้งในการเผยแพร่ประชาสัมพันธ์ความรู้ความเข้าใจบทบาทภารกิจและผลงานของสถาบันนิติบัญญัติสู่ประชาชน	ครั้ง	5,000	17,227	344.54	●
5. จำนวนครั้งในการร่วมประชุมรัฐสภาระหว่างประเทศผ่านระบบ video conference	ครั้ง	100	45	45.00	●
6. ร้อยละความพึงพอใจของผู้รับบริการ	ร้อยละ	85	90	105.88	●
7. ร้อยละของประชาชนกลุ่มเป้าหมาย มีความรู้ความเข้าใจที่ถูกต้องเกี่ยวกับบทบาทภารกิจและผลงานของสถาบันนิติบัญญัติ	ร้อยละ	87	91.17	104.79	●
8. ร้อยละความพึงพอใจต่อบทบาทในการสนับสนุนการเสริมสร้างความสัมพันธ์อันดีและความร่วมมือในเวทีรัฐสภาระหว่างประเทศและประชาชนอาเซียน	ร้อยละ	85	85	100.00	●
9. จำนวนของกฎหมายที่ผ่านการพิจารณาของสภาผู้แทนราษฎร มีความถูกต้องในเนื้อหาสาระและกระบวนการจัดทำ	ฉบับ	5	7	140.00	●
10. กฎหมายมีความถูกต้องทั้งเนื้อหาสาระ รูปแบบ และโครงสร้าง รวมทั้งมีประสิทธิภาพในการบังคับใช้	ร้อยละ	100	100	100.00	●
11. ประชาชนมีความรู้ความเข้าใจเกี่ยวกับหลักเกณฑ์และวิธีการในการเข้าชื่อเสนอกฎหมายที่ประกาศใช้ตามร่างพระราชบัญญัติการเข้าชื่อเสนอกฎหมาย พ.ศ. .... และการเข้าชื่อเสนอกฎหมายทางระบบเทคโนโลยีสารสนเทศมากยิ่งขึ้น	ร้อยละ	80	85.19	106.49	●

ปัญหาอุปสรรคด้านการใช้จ่ายงบประมาณ

-

ปัญหาอุปสรรคด้านการดำเนินงาน

-

ข้อเสนอแนะ

-

หน่วยงานของรัฐสภา

สถาบันพระปกเกล้า

งบประมาณรายจ่ายประจำปีงบประมาณ พ.ศ. 2565

วันที่ 1 ตุลาคม 2564 - 30 กันยายน 2565

ภาพรวม			
วงเงิน พ.ร.บ.	197.9814	ลบ.	
แผนฯ (สงป.301)	197.9814	ลบ.	100.00%
เป้าหมายการเบิกจ่าย	184.1227	ลบ.	93.00%
ผลการเบิกจ่าย	197.9814	ลบ.	100.00%
สูง/ต่ำกว่า แผน	-	ลบ.	-
สูง/ต่ำกว่า เป้าหมาย ▲	13.8587	ลบ.	7.00%
เป้าหมายการใช้จ่าย	197.9814	ลบ.	100.00%
ก่อหนี้ (PO+เบิกจ่าย)	197.9814	ลบ.	100.00%
สูง/ต่ำกว่า แผน	-	ลบ.	-
สูง/ต่ำกว่า เป้าหมาย	-	ลบ.	-

รายจ่ายประจำ			
วงเงินรายจ่ายประจำ	170.4544	ลบ.	
แผนฯ (สงป.301)	170.4544	ลบ.	100.00%
เป้าหมายการเบิกจ่าย	167.0453	ลบ.	98.00%
ผลการเบิกจ่าย	170.4544	ลบ.	100.00%
สูง/ต่ำกว่า แผน	-	ลบ.	-
สูง/ต่ำกว่า เป้าหมาย ▲	3.4091	ลบ.	2.00%
เป้าหมายการใช้จ่าย	170.4544	ลบ.	100.00%
ก่อหนี้ (PO+เบิกจ่าย)	170.4544	ลบ.	100.00%
สูง/ต่ำกว่า แผน	-	ลบ.	-
สูง/ต่ำกว่า เป้าหมาย	-	ลบ.	-

รายจ่ายลงทุน			
วงเงินรายจ่ายลงทุน	27.5270	ลบ.	
แผนฯ (สงป.301)	27.5270	ลบ.	100.00%
เป้าหมายการเบิกจ่าย	20.6453	ลบ.	75.00%
ผลการเบิกจ่าย	27.5270	ลบ.	100.00%
สูง/ต่ำกว่า แผน	-	ลบ.	-
สูง/ต่ำกว่า เป้าหมาย ▲	6.8818	ลบ.	25.00%
เป้าหมายการใช้จ่าย	27.5270	ลบ.	100.00%
ก่อหนี้ (PO+เบิกจ่าย)	27.5270	ลบ.	100.00%
สูง/ต่ำกว่า แผน	-	ลบ.	-
สูง/ต่ำกว่า เป้าหมาย	-	ลบ.	-

<u>ผลสัมฤทธิ์หรือประโยชน์ที่จะได้รับจากการใช้จ่ายงบประมาณ</u>

<u>ประเด็นแผนแม่บทฯ : 20. การบริการประชาชนและประสิทธิภาพภาครัฐ</u>

ผู้ผ่านการศึกษาอบรมจากสถาบันพระปกเกล้า เกิดการเปลี่ยนแปลงทัศนคติ และพฤติกรรม สู่การเป็นผู้นำทางความคิด และการทำงานเพื่อเผยแพร่ พัฒนาประชาธิปไตย ธรรมาภิบาล และสันติวิธี และนำความรู้ที่ได้รับไปขยายผลต่อ หรือนำไปประยุกต์ใช้เพื่อสร้างประโยชน์ต่อสาธารณะ

	หน่วยนับ	แผน (ต.ค.64-ก.ย.65)	ผลงาน (ต.ค.64-ก.ย.65)	ร้อยละ	
1. ร้อยละของผู้เข้ารับการศึกษาอบรมกลุ่มเป้าหมายที่ปรับเปลี่ยนทัศนคติ และพฤติกรรมความเป็นผู้นำตามระบอบประชาธิปไตย	ร้อยละ	80	80	100.00	●

ประชาชนได้ตระหนักถึงการเป็นพลเมืองที่ดีตามวิถีประชาธิปไตย และสามารถปฏิบัติตนเป็นพลเมืองที่ดีของสังคม ตลอดจนขยายผลไปสู่ภาคส่วนต่างๆ ที่กว้างขวางขึ้น

2. ร้อยละของกลุ่มเป้าหมายที่มีพฤติกรรมความเป็นพลเมืองตามระบอบประชาธิปไตย	ร้อยละ	80	80	100.00	●

<u>ผลการดำเนินงานตามเป้าหมายการให้บริการ</u>

	หน่วยนับ	แผน (ต.ค.64-ก.ย.65)	ผลงาน (ต.ค.64-ก.ย.65)	ร้อยละ	
1. ร้อยละความสำเร็จของการดำเนินงานโครงการเพื่อพัฒนาองค์ความรู้ และเผยแพร่ความรู้เกี่ยวกับประชาธิปไตย ธรรมาภิบาล และสันติวิธี	ร้อยละ	100	100	100.00	●
2. ร้อยละของผู้เข้ารับการศึกษาอบรมกลุ่มเป้าหมายที่ปรับเปลี่ยนทัศนคติ และพฤติกรรมความเป็นผู้นำตามระบอบประชาธิปไตย	ร้อยละ	80	80	100.00	●
3. ร้อยละของกลุ่มเป้าหมายที่มีพฤติกรรมความเป็นพลเมืองตามระบอบประชาธิปไตย	ร้อยละ	80	80	100.00	●
4. ร้อยละความสำเร็จของการตอบสนองต่อการให้บริการทางวิชาการแก่รัฐสภา	ร้อยละ	95	95	100.00	●

หน่วยงานของรัฐสภา

ปัญหาอุปสรรคด้านการใช้จ่ายงบประมาณ

-

ปัญหาอุปสรรคด้านการดำเนินงาน

-

ข้อเสนอแนะ

-

หน่วยงานของศาล

สำนักงานศาลรัฐธรรมนูญ

งบประมาณรายจ่ายประจำปีงบประมาณ พ.ศ. 2565

วันที่ 1 ตุลาคม 2564 - 30 กันยายน 2565

ภาพรวม			
วงเงิน พ.ร.บ.	361.1367	ลบ.	
แผนฯ (สงป.301)	361.1367	ลบ.	100.00%
เป้าหมายการเบิกจ่าย	335.8571	ลบ.	93.00%
ผลการเบิกจ่าย	361.1367	ลบ.	100.00%
สูง/ต่ำกว่า แผน	-	ลบ.	-
สูง/ต่ำกว่า เป้าหมาย ▲	25.2796	ลบ.	7.00%
เป้าหมายการใช้จ่าย	361.1367	ลบ.	100.00%
ก่อหนี้ (PO+เบิกจ่าย)	361.1367	ลบ.	100.00%
สูง/ต่ำกว่า แผน	-	ลบ.	-
สูง/ต่ำกว่า เป้าหมาย	-	ลบ.	-

รายจ่ายประจำ			
วงเงินรายจ่ายประจำ	254.4016	ลบ.	
แผนฯ (สงป.301)	254.4016	ลบ.	100.00%
เป้าหมายการเบิกจ่าย	249.3136	ลบ.	98.00%
ผลการเบิกจ่าย	254.4016	ลบ.	100.00%
สูง/ต่ำกว่า แผน	-	ลบ.	-
สูง/ต่ำกว่า เป้าหมาย ▲	5.0880	ลบ.	2.00%
เป้าหมายการใช้จ่าย	254.4016	ลบ.	100.00%
ก่อหนี้ (PO+เบิกจ่าย)	254.4016	ลบ.	100.00%
สูง/ต่ำกว่า แผน	-	ลบ.	-
สูง/ต่ำกว่า เป้าหมาย	-	ลบ.	-

รายจ่ายลงทุน			
วงเงินรายจ่ายลงทุน	106.7351	ลบ.	
แผนฯ (สงป.301)	106.7351	ลบ.	100.00%
เป้าหมายการเบิกจ่าย	80.0513	ลบ.	75.00%
ผลการเบิกจ่าย	106.7351	ลบ.	100.00%
สูง/ต่ำกว่า แผน	-	ลบ.	-
สูง/ต่ำกว่า เป้าหมาย ▲	26.6838	ลบ.	25.00%
เป้าหมายการใช้จ่าย	106.7351	ลบ.	100.00%
ก่อหนี้ (PO+เบิกจ่าย)	106.7351	ลบ.	100.00%
สูง/ต่ำกว่า แผน	-	ลบ.	-
สูง/ต่ำกว่า เป้าหมาย	-	ลบ.	-

ผลสัมฤทธิ์หรือประโยชน์ที่จะได้รับจากการใช้จ่ายงบประมาณ

ประเด็นแผนแม่บทฯ : 22. กฎหมายและกระบวนการยุติธรรม

ประชาชนได้รับการอำนวยความยุติธรรมโดยสะดวก รวดเร็ว เสมอภาค ทั่วถึง เป็นธรรม และปราศจากการเลือกปฏิบัติ

	หน่วยนับ	แผน (ต.ค.64-ก.ย.65)	ผลงาน (ต.ค.64-ก.ย.65)	ร้อยละ	
1. อัตราส่วนของจำนวนขั้นตอนสำคัญในการอำนวยความยุติธรรมที่ใช้นวัตกรรมและเทคโนโลยีดิจิทัล เพื่อความโปร่งใส ความสะดวกและรวดเร็ว	ร้อยละ	75	100	133.33	●
2. ร้อยละของประชาชนที่มีความเชื่อมั่นต่อการอำนวยความยุติธรรมของศาลรัฐธรรมนูญ	ร้อยละ	75	60	80.52	●
3. จำนวนขั้นตอนสำคัญในการอำนวยความยุติธรรมที่ใช้นวัตกรรมและเทคโนโลยีดิจิทัล เพื่อความโปร่งใส ความสะดวกรวดเร็ว	ขั้นตอน	3	4	133.33	●

ผลการดำเนินงานตามเป้าหมายการให้บริการ

	หน่วยนับ	แผน (ต.ค.64-ก.ย.65)	ผลงาน (ต.ค.64-ก.ย.65)	ร้อยละ	
1. จำนวนคดีที่ศาลรัฐธรรมนูญมีคำวินิจฉัยและคำสั่งแล้วเสร็จต่อเรื่องที่เข้าสู่ศาลรัฐธรรมนูญในปีงบประมาณ พ.ศ. 2566	คดี	85	104	122.35	●
2. ร้อยละของคดีที่ศาลรัฐธรรมนูญมีคำวินิจฉัยและคำสั่งแล้วเสร็จต่อเรื่องที่เข้าสู่ศาลรัฐธรรมนูญในปีงบประมาณ พ.ศ. 2565	ร้อยละ	75	100	133.33	●

หน่วยงานของศาล

ปัญหาอุปสรรคด้านการใช้จ่ายงบประมาณ

-

ปัญหาอุปสรรคด้านการดำเนินงาน

-

ข้อเสนอแนะ

-

หน่วยงานของศาล

สำนักงานศาลยุติธรรม

งบประมาณรายจ่ายประจำปีงบประมาณ พ.ศ. 2565

วันที่ 1 ตุลาคม 2564 - 30 กันยายน 2565

ภาพรวม			
วงเงิน พ.ร.บ.	20,038.7746	ลบ.	
แผนฯ (สงป.301)	20,038.7746	ลบ.	100.00%
เป้าหมายการเบิกจ่าย	18,636.0604	ลบ.	93.00%
ผลการเบิกจ่าย	20,038.7746	ลบ.	100.00%
สูง/ต่ำกว่า แผน	-	ลบ.	-
สูง/ต่ำกว่า เป้าหมาย ▲	1,402.7142	ลบ.	7.00%
เป้าหมายการใช้จ่าย	20,038.7746	ลบ.	100.00%
ก่อหนี้ (PO+เบิกจ่าย)	20,038.7746	ลบ.	100.00%
สูง/ต่ำกว่า แผน	-	ลบ.	-
สูง/ต่ำกว่า เป้าหมาย	-	ลบ.	-

รายจ่ายประจำ			
วงเงินรายจ่ายประจำ	17,025.9391	ลบ.	
แผนฯ (สงป.301)	17,025.9391	ลบ.	100.00%
เป้าหมายการเบิกจ่าย	16,685.4203	ลบ.	98.00%
ผลการเบิกจ่าย	19,112.7890	ลบ.	112.26%
สูง/ต่ำกว่า แผน ▲	2,086.8499	ลบ.	12.26%
สูง/ต่ำกว่า เป้าหมาย ▲	2,427.3687	ลบ.	14.26%
เป้าหมายการใช้จ่าย	17,025.9391	ลบ.	100.00%
ก่อหนี้ (PO+เบิกจ่าย)	19,112.7890	ลบ.	112.26%
สูง/ต่ำกว่า แผน ▲	2,086.8499	ลบ.	12.26%
สูง/ต่ำกว่า เป้าหมาย ▲	2,086.8499	ลบ.	12.26%

รายจ่ายลงทุน			
วงเงินรายจ่ายลงทุน	3,012.8355	ลบ.	
แผนฯ (สงป.301)	3,012.8355	ลบ.	100.00%
เป้าหมายการเบิกจ่าย	2,259.6266	ลบ.	75.00%
ผลการเบิกจ่าย	925.9856	ลบ.	30.73%
สูง/ต่ำกว่า แผน ▼	-2,086.8499	ลบ.	-69.27%
สูง/ต่ำกว่า เป้าหมาย ▼	-1,333.6410	ลบ.	-44.27%
เป้าหมายการใช้จ่าย	3,012.8355	ลบ.	100.00%
ก่อหนี้ (PO+เบิกจ่าย)	925.9856	ลบ.	30.73%
สูง/ต่ำกว่า แผน ▼	-2,086.8499	ลบ.	-69.27%
สูง/ต่ำกว่า เป้าหมาย ▼	-2,086.8499	ลบ.	-69.27%

ผลสัมฤทธิ์หรือประโยชน์ที่จะได้รับจากการใช้จ่ายงบประมาณ

ประเด็นแผนแม่บทฯ : 22. กฎหมายและกระบวนการยุติธรรม

ประชาชนเข้าถึงการอำนวยความยุติธรรมของศาลยุติธรรมได้โดยสะดวก รวดเร็วและเป็นธรรม

	หน่วยนับ	แผน (ต.ค.64-ก.ย.65)	ผลงาน (ต.ค.64-ก.ย.65)	ร้อยละ	
1. จำนวนคดีที่อยู่ระหว่างพิจารณาของศาลทั่วราชอาณาจักร ไม่เกิน 450,000 คดี	คดี	450,000	264,076	58.68	●
2. ร้อยละความพึงพอใจของประชาชนต่อการปฏิบัติงานของศาลยุติธรรม	ร้อยละ	80	97.60	122.00	●

ผลการดำเนินงานตามเป้าหมายการให้บริการ

	หน่วยนับ	แผน (ต.ค.64-ก.ย.65)	ผลงาน (ต.ค.64-ก.ย.65)	ร้อยละ	
1. จำนวนคดีที่ศาลยุติธรรมพิจารณาแล้วเสร็จ	คดี	1,290,000	1,666,002	129.15	●
2. ร้อยละความเชื่อมั่นของประชาชนว่าจะได้รับการอำนวยความยุติธรรมที่ถูกต้องเป็นธรรมจากศาลยุติธรรม	ร้อยละ	80	93.32	116.65	●
3. ร้อยละของคดีเสร็จไปตามระยะเวลามาตรฐานที่กำหนด (คดีเสร็จภายในระยะเวลาไม่เกิน 6 เดือนนับแต่วันรับฟ้องต่อคดีขึ้นสู่ศาล)	ร้อยละ	79	84.27	106.67	●

ปัญหาอุปสรรคด้านการใช้จ่ายงบประมาณ

-

ปัญหาอุปสรรคด้านการดำเนินงาน

-

ข้อเสนอแนะ

-

หน่วยงานของศาล

สำนักงานศาลปกครอง

งบประมาณรายจ่ายประจำปีงบประมาณ พ.ศ. 2565

วันที่ 1 ตุลาคม 2564 - 30 กันยายน 2565

ภาพรวม			
วงเงิน พ.ร.บ.	2,540.8981	ลบ.	
แผนฯ (สงป.301)	2,540.8981	ลบ.	100.00%
เป้าหมายการเบิกจ่าย	2,363.0352	ลบ.	93.00%
ผลการเบิกจ่าย	2,540.8981	ลบ.	100.00%
เท่ากับแผน	-	ลบ.	-
สูง/ต่ำกว่า เป้าหมาย ▲	177.8629	ลบ.	7.00%
เป้าหมายการใช้จ่าย	2,540.8981	ลบ.	100.00%
ก่อหนี้ (PO+เบิกจ่าย)	2,540.8981	ลบ.	100.00%
สูง/ต่ำกว่า แผน	-	ลบ.	-
สูง/ต่ำกว่า เป้าหมาย	-	ลบ.	-

รายจ่ายประจำ			
วงเงินรายจ่ายประจำ	2,267.6417	ลบ.	
แผนฯ (สงป.301)	2,267.6417	ลบ.	100.00%
เป้าหมายการเบิกจ่าย	2,222.2889	ลบ.	98.00%
ผลการเบิกจ่าย	2,267.6417	ลบ.	100.00%
เท่ากับแผน	-	ลบ.	-
สูง/ต่ำกว่า เป้าหมาย ▲	45.3528	ลบ.	2.00%
เป้าหมายการใช้จ่าย	2,267.6417	ลบ.	100.00%
ก่อหนี้ (PO+เบิกจ่าย)	2,267.6417	ลบ.	100.00%
สูง/ต่ำกว่า แผน	-	ลบ.	-
สูง/ต่ำกว่า เป้าหมาย	-	ลบ.	-

รายจ่ายลงทุน			
วงเงินรายจ่ายลงทุน	273.2564	ลบ.	
แผนฯ (สงป.301)	273.2564	ลบ.	100.00%
เป้าหมายการเบิกจ่าย	204.9423	ลบ.	75.00%
ผลการเบิกจ่าย	273.2564	ลบ.	100.00%
เท่ากับแผน	-	ลบ.	-
สูง/ต่ำกว่า เป้าหมาย ▲	68.3141	ลบ.	25.00%
เป้าหมายการใช้จ่าย	273.2564	ลบ.	100.00%
ก่อหนี้ (PO+เบิกจ่าย)	273.2564	ลบ.	100.00%
สูง/ต่ำกว่า แผน	-	ลบ.	-
สูง/ต่ำกว่า เป้าหมาย	-	ลบ.	-

ผลสัมฤทธิ์หรือประโยชน์ที่จะได้รับจากการใช้จ่ายงบประมาณ

ประเด็นแผนแม่บทฯ : 22. กฎหมายและกระบวนการยุติธรรม

ประชาชนได้รับการอำนวยความยุติธรรมทางปกครองด้วยความรวดเร็วและเป็นธรรมและหน่วยงานทางปกครองและเจ้าหน้าที่รัฐมีหลักปฏิบัติราชการที่เป็นบรรทัดฐานในการใช้อำนาจทางปกครองที่เป็นธรรม

	หน่วยนับ	แผน (ต.ค.64-ก.ย.65)	ผลงาน (ต.ค.64-ก.ย.65)	ร้อยละ	
1. ร้อยละของประชาชนที่มีความเชื่อมั่นต่อการอำนวยความยุติธรรมของศาลปกครอง	ร้อยละ	90	90.37	100.41	●
2. ร้อยละของหน่วยงานทางปกครองและเจ้าหน้าที่ของรัฐที่นำคำวินิจฉัยของศาลปกครองไปใช้เป็นแนวปฏิบัติราชการ	ร้อยละ	80	97.98	122.48	●
3. จำนวนคดีที่ศาลปกครองพิจารณาแล้วเสร็จ	คดี	17,500	13,078	74.73	●
4. ร้อยละของคดีที่ดำเนินการบังคับแล้วเสร็จ	ร้อยละ	80	56.79	70.99	●

ผลการดำเนินงานตามเป้าหมายการให้บริการ

	หน่วยนับ	แผน (ต.ค.64-ก.ย.65)	ผลงาน (ต.ค.64-ก.ย.65)	ร้อยละ	
1. ร้อยละของประชาชนที่มีความรู้ความเข้าใจเกี่ยวกับบทบาทหน้าที่และการอำนวยความยุติธรรมของศาลปกครอง	ร้อยละ	80	98.73	123.41	●
2. ร้อยละของเจ้าหน้าที่ของรัฐที่มีความรู้ความเข้าใจเกี่ยวกับหลักกฎหมายปกครอง และแนวทางการปฏิบัติราชการจากคำวินิจฉัยของศาลปกครอง	ร้อยละ	80	93.66	117.08	●
3. ร้อยละของประชาชนที่มีความเชื่อมั่นต่อการอำนวยความยุติธรรมด้านสิ่งแวดล้อมของศาลปกครอง	ร้อยละ	75	89.40	119.20	●
4. ร้อยละของบุคลากรศาลปกครองที่ผ่านการพัฒนาศักยภาพให้พร้อมรับกับการเปลี่ยนแปลงและการขับเคลื่อนศาลปกครองอิเล็กทรอนิกส์ ตามเกณฑ์ที่กำหนด	ร้อยละ	80	93.98	117.48	●

หน่วยงานของศาล

ผลการดำเนินงานตามเป้าหมายการให้บริการ	หน่วยนับ	แผน (ต.ค.64-ก.ย.65)	ผลงาน (ต.ค.64-ก.ย.65)	ร้อยละ	
5. ร้อยละของประชาชนที่มีความเชื่อมั่นต่อการอำนวยความยุติธรรมของศาลปกครอง	ร้อยละ	90	90.37	100.41	●

ปัญหาอุปสรรคด้านการใช้จ่ายงบประมาณ

-

ปัญหาอุปสรรคด้านการดำเนินงาน

-

ข้อเสนอแนะ

-

หน่วยงานขององค์กรอิสระและองค์กรอัยการ

สำนักงานคณะกรรมการการเลือกตั้ง

งบประมาณรายจ่ายประจำปีงบประมาณ พ.ศ. 2565

วันที่ 1 ตุลาคม 2564 - 30 กันยายน 2565

ภาพรวม			
วงเงิน พ.ร.บ.	1,797.9110	ลบ.	
แผนฯ (สงป.301)	1,797.9110	ลบ.	100.00%
เป้าหมายการเบิกจ่าย	1,672.0572	ลบ.	93.00%
ผลการเบิกจ่าย	1,797.9110	ลบ.	100.00%
สูง/ต่ำกว่า แผน	-	ลบ.	-
สูง/ต่ำกว่า เป้าหมาย ▲	125.8538	ลบ.	7.00%
เป้าหมายการใช้จ่าย	1,797.9110	ลบ.	100.00%
ก่อหนี้ (PO+เบิกจ่าย)	1,797.9110	ลบ.	100.00%
สูง/ต่ำกว่า แผน	-	ลบ.	-
สูง/ต่ำกว่า เป้าหมาย	-	ลบ.	-

รายจ่ายประจำ			
วงเงินรายจ่ายประจำ	1,725.0740	ลบ.	
แผนฯ (สงป.301)	1,725.0740	ลบ.	100.00%
เป้าหมายการเบิกจ่าย	1,690.5725	ลบ.	98.00%
ผลการเบิกจ่าย	1,725.0740	ลบ.	100.00%
เท่ากับแผน	-	ลบ.	-
สูง/ต่ำกว่า เป้าหมาย ▲	34.5015	ลบ.	2.00%
เป้าหมายการใช้จ่าย	1,725.0740	ลบ.	100.00%
ก่อหนี้ (PO+เบิกจ่าย)	1,725.0740	ลบ.	100.00%
สูง/ต่ำกว่า แผน	-	ลบ.	-
สูง/ต่ำกว่า เป้าหมาย	-	ลบ.	-

รายจ่ายลงทุน			
วงเงินรายจ่ายลงทุน	72.8370	ลบ.	
แผนฯ (สงป.301)	72.8370	ลบ.	100.00%
เป้าหมายการเบิกจ่าย	54.6278	ลบ.	75.00%
ผลการเบิกจ่าย	72.8370	ลบ.	100.00%
สูง/ต่ำกว่า แผน	-	ลบ.	-
สูง/ต่ำกว่า เป้าหมาย ▲	18.2093	ลบ.	25.00%
เป้าหมายการใช้จ่าย	72.8370	ลบ.	100.00%
ก่อหนี้ (PO+เบิกจ่าย)	72.8370	ลบ.	100.00%
สูง/ต่ำกว่า แผน	-	ลบ.	-
สูง/ต่ำกว่า เป้าหมาย	-	ลบ.	-

ผลสัมฤทธิ์หรือประโยชน์ที่จะได้รับจากการใช้จ่ายงบประมาณ

ประเด็นแผนแม่บทฯ : 1. ความมั่นคง

	หน่วยนับ	แผน (ต.ค.64-ก.ย.65)	ผลงาน (ต.ค.64-ก.ย.65)	ร้อยละ	
กระบวนการเลือกตั้ง/การออกเสียงประชามติมีความน่าเชื่อถือ และได้รับการยอมรับในความสุจริตและเที่ยงธรรม					
1. ร้อยละของผู้มีสิทธิเลือกตั้งมาใช้สิทธิลงคะแนนเลือกตั้ง/ออกเสียงประชามติได้ถูกต้อง	ร้อยละ	77	94.23	122.38	●
เครือข่ายมีส่วนร่วมทางการเมืองอย่างต่อเนื่องและยั่งยืน					
2. องค์กรเครือข่ายมีการดำเนินกิจกรรมอย่างต่อเนื่อง	ร้อยละ	80	98.77	123.46	●
ประชาชนมีความเชื่อมั่นศรัทธาในวิถีการปกครองในระบอบประชาธิปไตยอันมีพระมหากษัตริย์ทรงเป็นประมุข บนพื้นฐานของสังคมอุดมปัญญา					
3. ระดับความสำเร็จในการเสริมสร้างพลังร่วมในการขับเคลื่อนสังคมไทยไปสู่วิถีการปกครอง ในระบอบประชาธิปไตย อันมีพระมหากษัตริย์ทรงเป็นประมุขบนพื้นฐานของสังคมอุดมปัญญา	ระดับ	3	5	166.67	●

ผลการดำเนินงานตามเป้าหมายการให้บริการ

	หน่วยนับ	แผน (ต.ค.64-ก.ย.65)	ผลงาน (ต.ค.64-ก.ย.65)	ร้อยละ	
1. ร้อยละของผู้มีสิทธิเลือกตั้งมาใช้สิทธิลงคะแนนเลือกตั้ง/ออกเสียงประชามติได้ถูกต้อง	ร้อยละ	77	94.23	122.38	●
2. ร้อยละของกลุ่มเป้าหมายมีส่วนร่วมทางการเมืองเพิ่มขึ้น	ร้อยละ	2	14.50	725.00	●
3. ร้อยละกลุ่มเป้าหมายได้รับความรู้ด้านพลเมืองศึกษา	ร้อยละ	81	93.85	115.86	●

ปัญหาอุปสรรคด้านการใช้จ่ายงบประมาณ

-

ปัญหาอุปสรรคด้านการดำเนินงาน

-

ข้อเสนอแนะ

-

หน่วยงานขององค์กรอิสระและองค์กรอัยการ

สำนักงานผู้ตรวจการแผ่นดิน

งบประมาณรายจ่ายประจำปีงบประมาณ พ.ศ. 2565

วันที่ 1 ตุลาคม 2564 - 30 กันยายน 2565

ภาพรวม			
วงเงิน พ.ร.บ.	324.1725	ลบ.	
แผนฯ (สงป.301)	324.1725	ลบ.	100.00%
เป้าหมายการเบิกจ่าย	301.4804	ลบ.	93.00%
ผลการเบิกจ่าย	324.1725	ลบ.	100.00%
สูง/ต่ำกว่า แผน	-	ลบ.	0.00%
สูง/ต่ำกว่า เป้าหมาย ▲	22.6921	ลบ.	7.00%
เป้าหมายการใช้จ่าย	324.1725	ลบ.	100.00%
ก่อหนี้ (PO+เบิกจ่าย)	324.1725	ลบ.	100.00%
สูง/ต่ำกว่า แผน	-	ลบ.	0.00%
สูง/ต่ำกว่า เป้าหมาย	-	ลบ.	0.00%

รายจ่ายประจำ			
วงเงินรายจ่ายประจำ	316.2579	ลบ.	
แผนฯ (สงป.301)	316.2579	ลบ.	100.00%
เป้าหมายการเบิกจ่าย	309.9327	ลบ.	98.00%
ผลการเบิกจ่าย	316.2579	ลบ.	100.00%
สูง/ต่ำกว่า แผน	-	ลบ.	0.00%
สูง/ต่ำกว่า เป้าหมาย ▲	6.3252	ลบ.	2.00%
เป้าหมายการใช้จ่าย	316.2579	ลบ.	100.00%
ก่อหนี้ (PO+เบิกจ่าย)	316.2579	ลบ.	100.00%
สูง/ต่ำกว่า แผน	-	ลบ.	0.00%
สูง/ต่ำกว่า เป้าหมาย	-	ลบ.	0.00%

รายจ่ายลงทุน			
วงเงินรายจ่ายลงทุน	7.9146	ลบ.	
แผนฯ (สงป.301)	7.9146	ลบ.	100.00%
เป้าหมายการเบิกจ่าย	5.9360	ลบ.	75.00%
ผลการเบิกจ่าย	7.9146	ลบ.	100.00%
สูง/ต่ำกว่า แผน	-	ลบ.	0.00%
สูง/ต่ำกว่า เป้าหมาย ▲	1.9787	ลบ.	25.00%
เป้าหมายการใช้จ่าย	7.9146	ลบ.	100.00%
ก่อหนี้ (PO+เบิกจ่าย)	7.9146	ลบ.	100.00%
สูง/ต่ำกว่า แผน	-	ลบ.	0.00%
สูง/ต่ำกว่า เป้าหมาย	-	ลบ.	0.00%

<u>ผลสัมฤทธิ์หรือประโยชน์ที่จะได้รับจากการใช้จ่ายงบประมาณ</u>

<u>ประเด็นแผนแม่บทฯ : 20. การบริการประชาชนและประสิทธิภาพภาครัฐ</u>

ประชาชนได้รับการแก้ไขปัญหาความเดือดร้อนและความไม่เป็นธรรมจากการปฏิบัติหน้าที่ของเจ้าหน้าที่หน่วยงานของรัฐ

	หน่วยนับ	แผน (ต.ค.64-ก.ย.65)	ผลงาน (ต.ค.64-ก.ย.65)	ร้อยละ	
1. ร้อยละความสำเร็จของการปฏิบัติงานด้านการอำนวยความเป็นธรรมให้กับประชาชนให้มีความรวดเร็ว และมีประสิทธิภาพยิ่งขึ้น ไม่น้อยกว่า	ร้อยละ	60	54.08	90.13	●
2. ระดับความพึงพอใจของผู้ร้องเรียนต่อการปฏิบัติงานเกี่ยวกับการแก้ไขปัญหาความเดือดร้อน หรือความไม่เป็นธรรม	ระดับ	4	n/a	-	

<u>ผลการดำเนินงานตามเป้าหมายการให้บริการ</u>

	หน่วยนับ	แผน (ต.ค.64-ก.ย.65)	ผลงาน (ต.ค.64-ก.ย.65)	ร้อยละ	
1. ร้อยละความสำเร็จของการปฏิบัติงานด้านการอำนวยความเป็นธรรมให้กับประชาชน ให้มีความรวดเร็ว และมีประสิทธิภาพยิ่งขึ้น ไม่น้อยกว่า	ร้อยละ	80	54.08	67.60	●
2. ระดับความพึงพอใจของผู้ร้องเรียนต่อการปฏิบัติงานเกี่ยวกับการแก้ไขปัญหาความเดือดร้อน หรือความไม่เป็นธรรม	ระดับ	4	n/a	-	

ปัญหาอุปสรรคด้านการใช้จ่ายงบประมาณ

-

ปัญหาอุปสรรคด้านการดำเนินงาน

- อยู่ระหว่างการรวบรวมข้อมูลระดับความพึงพอใจของผู้ร้องเรียนต่อการปฏิบัติงานเกี่ยวกับการแก้ไขปัญหาความเดือดร้อนหรือความไม่เป็นธรรม คาดว่าจะรายงานผลได้ภายในเดือนธันาคม 2565

ข้อเสนอแนะ

-

หน่วยงานขององค์กรอิสระและองค์กรอัยการ

สำนักงานคณะกรรมการป้องกันและปราบปรามการทุจริตแห่งชาติ

งบประมาณรายจ่ายประจำปีงบประมาณ พ.ศ. 2565

วันที่ 1 ตุลาคม 2564 - 30 กันยายน 2565

ภาพรวม			
วงเงิน พ.ร.บ.	2,654.9828	ลบ.	
แผนฯ (สงป.301)	2,654.9828	ลบ.	100.00%
เป้าหมายการเบิกจ่าย	2,469.1340	ลบ.	93.00%
ผลการเบิกจ่าย	2,654.9828	ลบ.	100.00%
สูง/ต่ำกว่า แผน	-	ลบ.	-
สูง/ต่ำกว่า เป้าหมาย ▲	171.9896	ลบ.	7.00%
เป้าหมายการใช้จ่าย	2,654.9828	ลบ.	100.00%
ก่อหนี้ (PO+เบิกจ่าย)	2,654.9828	ลบ.	100.00%
สูง/ต่ำกว่า แผน	-	ลบ.	-
สูง/ต่ำกว่า เป้าหมาย	-	ลบ.	-

รายจ่ายประจำ			
วงเงินรายจ่ายประจำ	2,138.0698	ลบ.	
แผนฯ (สงป.301)	2,138.0698	ลบ.	100.00%
เป้าหมายการเบิกจ่าย	2,095.3084	ลบ.	98.00%
ผลการเบิกจ่าย	2,138.0698	ลบ.	100.00%
สูง/ต่ำกว่า แผน	-	ลบ.	-
สูง/ต่ำกว่า เป้าหมาย ▲	42.7614	ลบ.	2.00%
เป้าหมายการใช้จ่าย	2,138.0698	ลบ.	100.00%
ก่อหนี้ (PO+เบิกจ่าย)	2,138.0698	ลบ.	100.00%
สูง/ต่ำกว่า แผน	-	ลบ.	-
สูง/ต่ำกว่า เป้าหมาย	-	ลบ.	-

รายจ่ายลงทุน			
วงเงินรายจ่ายลงทุน	516.9130	ลบ.	
แผนฯ (สงป.301)	516.9130	ลบ.	100.00%
เป้าหมายการเบิกจ่าย	387.6848	ลบ.	75.00%
ผลการเบิกจ่าย	516.9130	ลบ.	100.00%
สูง/ต่ำกว่า แผน	-	ลบ.	-
สูง/ต่ำกว่า เป้าหมาย ▲	129.2283	ลบ.	25.00%
เป้าหมายการใช้จ่าย	516.9130	ลบ.	100.00%
ก่อหนี้ (PO+เบิกจ่าย)	516.9130	ลบ.	100.00%
สูง/ต่ำกว่า แผน	-	ลบ.	-
สูง/ต่ำกว่า เป้าหมาย	-	ลบ.	-

	หน่วยนับ	แผน (ต.ค.64-ก.ย.65)	ผลงาน (ต.ค.64-ก.ย.65)	ร้อยละ	
ผลสัมฤทธิ์หรือประโยชน์ที่จะได้รับจากการใช้จ่ายงบประมาณ					
ประเด็นแผนแม่บทฯ : 21. การต่อต้านการทุจริตและประพฤติมิชอบ					
หน่วยงานภาครัฐมีคุณธรรมและความโปร่งใสในการดำเนินงาน					
1. หน่วยงานภาครัฐที่ผ่านเกณฑ์การประเมินคุณธรรมและความโปร่งใสในการดำเนินงาน (Intergrity & Transparency Assessment : ITA) ไม่น้อยกว่าร้อยละ 80 ของหน่วยงานภาครัฐ (85 คะแนนขึ้นไป)	ร้อยละ	80	70.52	-	
การปราบปรามการทุจริตมีประสิทธิภาพ เป็นธรรม โปร่งใส ไม่เลือกปฏิบัติ					
2. เรื่องที่คณะกรรมการ ป.ป.ช. มีมติให้ไต่สวนในปีงบประมาณ พ.ศ. 2563 แล้วเสร็จภายในกำหนดระยะเวลา 2 ปี	ร้อยละ	100	28.02	28.02	●
3. คดีอาญาที่ถูกฟ้องกลับลดลง ไม่เกินร้อยละ 4 ของจำนวนคดีที่ส่งฟ้อง	'ร้อยละ	4	N/A	-	
คดีทุจริตและประพฤติมิชอบลดลง					
4. คดีทุจริตลดลงร้อยละ 10 เทียบกับปีที่ผ่านมา	'ร้อยละ	10	N/A	-	
ผลการดำเนินงานตามเป้าหมายการให้บริการ	**หน่วยนับ**	**แผน (ต.ค.64-ก.ย.65)**	**ผลงาน (ต.ค.64-ก.ย.65)**	**ร้อยละ**	
1. ร้อยละเด็กและเยาวชนมีพฤติกรรมที่ยึดมั่นความซื่อสัตย์สุจริต	ร้อยละ	50	93.10	186.20	●
2. หน่วยงานภาครัฐที่ผ่านเกณฑ์การประเมินคุณธรรมและความโปร่งใสในการดำเนินงาน (Integrity & Transparency Assessment : ITA) ไม่น้อยกว่าร้อยละ 80 ของหน่วยงานภาครัฐ (85 คะแนนขึ้นไป)	ร้อยละ	80	N/A	-	
3. คดีทุจริตลดลงร้อยละ 10 เทียบกับปีที่ผ่านมา	ร้อยละ	10	N/A	-	

หน่วยงานขององค์กรอิสระและองค์กรอัยการ

ผลการดำเนินงานตามเป้าหมายการให้บริการ	หน่วยนับ	แผน (ต.ค.64-ก.ย.65)	ผลงาน (ต.ค.64-ก.ย.65)	ร้อยละ	
4. เรื่องที่คณะกรรมการ ป.ป.ช. มีมติให้ไต่สวนในปีงบประมาณ พ.ศ. 2563 แล้วเสร็จภายในกำหนดระยะเวลา 2 ปี	ร้อยละ	100	28.02	28.02	●
5. จำนวนคดีอาญาที่ถูกฟ้องกลับลดลง ไม่เกินร้อยละ 4 ของจำนวนคดีที่ส่งฟ้อง	ร้อยละ	4	N/A	-	
6. ระดับความเชื่อมั่นของทุกภาคส่วนในการดำเนินงานสำนักงาน ป.ป.ช.	ร้อยละ	75	78	104.00	●

ปัญหาอุปสรรคด้านการใช้จ่ายงบประมาณ

- จากสถานการณ์โรคติดเชื้อไวรัสโคโรนา 2019 (COVID – 19) ทำให้ไม่สามารถดำเนินโครงการ/กิจกรรมที่มีลักษณะการปฏิบัติงานในพื้นที่ หรือกิจกรรมที่ต้องมีผู้เข้าร่วมจำนวนมาก ประกอบกับมาตรการภาครัฐในการขอความร่วมมือให้หลีกเลี่ยงการเดินทางข้ามจังหวัด การงดเดินทางไปยังจังหวัดที่ทางราชการประกาศเป็นพื้นที่ควบคุมสูงสุดและเข้มงวด จึงไม่สามารถเดินทางไปราชการได้ ส่งผลต่อการใช้จ่ายงบประมาณในส่วนที่เกี่ยวข้อง เช่น ค่าเบี้ยประชุม ค่าเบี้ยเลี้ยง ค่าพาหนะ ค่าที่พัก และค่าทำการนอก

ปัญหาอุปสรรคด้านการดำเนินงาน

- อยู่ระหว่างการรวบรวมข้อมูลร้อยละคดีอาญาที่ถูกฟ้องกลับและร้อยละคดีทุจริตเทียบกับปีที่ผ่านมา คาดว่าจะรายงานผลได้ภายในเดือนธันาคม 2565

ข้อเสนอแนะ

-

หน่วยงานขององค์กรอิสระและองค์กรอัยการ

สำนักงานการตรวจเงินแผ่นดิน

งบประมาณรายจ่ายประจำปีงบประมาณ พ.ศ. 2565

วันที่ 1 ตุลาคม 2564 - 30 กันยายน 2565

ภาพรวม			
วงเงิน พ.ร.บ.	2,481.4358	ลบ.	
แผนฯ (สงป.301)	2,481.4358	ลบ.	100.00%
เป้าหมายการเบิกจ่าย	2,307.7353	ลบ.	93.00%
ผลการเบิกจ่าย	2,476.6486	ลบ.	99.81%
สูง/ต่ำกว่า แผน ▼	-4.7872	ลบ.	-0.19%
สูง/ต่ำกว่า เป้าหมาย ▲	168.9133	ลบ.	6.81%
เป้าหมายการใช้จ่าย	2,481.4358	ลบ.	100.00%
ก่อหนี้ (PO+เบิกจ่าย)	2,476.6486	ลบ.	99.81%
สูง/ต่ำกว่า แผน ▼	-4.7872	ลบ.	-0.19%
สูง/ต่ำกว่า เป้าหมาย ▼	-4.7872	ลบ.	-0.19%

รายจ่ายประจำ			
วงเงินรายจ่ายประจำ	2,110.0633	ลบ.	
แผนฯ (สงป.301)	2,110.0633	ลบ.	100.00%
เป้าหมายการเบิกจ่าย	2,067.8620	ลบ.	98.00%
ผลการเบิกจ่าย	2,110.0633	ลบ.	100.00%
เท่ากับแผน	-	ลบ.	0.00%
สูง/ต่ำกว่า เป้าหมาย ▲	42.2013	ลบ.	2.00%
เป้าหมายการใช้จ่าย	2,110.0633	ลบ.	100.00%
ก่อหนี้ (PO+เบิกจ่าย)	2,110.0633	ลบ.	100.00%
เท่ากับแผน	-	ลบ.	0.00%
เท่ากับเป้าหมาย	-	ลบ.	0.00%

รายจ่ายลงทุน			
วงเงินรายจ่ายลงทุน	371.3725	ลบ.	
แผนฯ (สงป.301)	371.3725	ลบ.	100.00%
เป้าหมายการเบิกจ่าย	278.5294	ลบ.	75.00%
ผลการเบิกจ่าย	366.5853	ลบ.	98.71%
สูง/ต่ำกว่า แผน ▼	-4.7872	ลบ.	-1.29%
สูง/ต่ำกว่า เป้าหมาย ▲	88.0559	ลบ.	23.71%
เป้าหมายการใช้จ่าย	371.3725	ลบ.	100.00%
ก่อหนี้ (PO+เบิกจ่าย)	366.5853	ลบ.	98.71%
สูง/ต่ำกว่า แผน ▼	-4.7872	ลบ.	-1.29%
สูง/ต่ำกว่า เป้าหมาย ▼	-4.7872	ลบ.	-1.29%

ผลสัมฤทธิ์หรือประโยชน์ที่จะได้รับจากการใช้จ่ายงบประมาณ

ประเด็นแผนแม่บทฯ : 20. การบริการประชาชนและประสิทธิภาพภาครัฐ

การบริหารการเงินการคลังของรัฐเกิดผลสัมฤทธิ์ มีประสิทธิภาพ ตอบสนองต่อประโยชน์ของประเทศชาติ ประชาชนและสอดคล้องกับสถานะการเงินการคลังของประเทศ

	หน่วยนับ	แผน (ต.ค.64-ก.ย.65)	ผลงาน (ต.ค.64-ก.ย.65)	ร้อยละ	
หน่วยงานของรัฐที่เข้ารับการประเมินการรักษาวินัยการเงินการคลังของรัฐผ่านเกณฑ์การประเมิน ไม่น้อยกว่า	ร้อยละ	50	91.24	182.48	●

ผลการดำเนินงานตามเป้าหมายการให้บริการ

	หน่วยนับ	แผน (ต.ค.64-ก.ย.65)	ผลงาน (ต.ค.64-ก.ย.65)	ร้อยละ	
1. วงเงินงบประมาณภายใต้ยุทธศาสตร์ชาติ แผนแม่บทภายใต้ยุทธศาสตร์ชาติ และแผนการปฏิรูปประเทศที่ได้รับการเสนอแนะและให้ปรับปรุงเพื่อให้เกิดผลสัมฤทธิ์และเพิ่มประสิทธิภาพการดำเนินงาน ไม่น้อยกว่า	ล้านบาท	1,500	300,506.0407	20,033.74	●
2. ร้อยละของจำนวนรายงานการเงินของหน่วยงานของรัฐที่มีการแสดงความเห็นอย่างไม่มีเงื่อนไขเพิ่มขึ้นจากปีที่ผ่านมาไม่น้อยกว่า	ร้อยละ	1.5	-3.53	- 235.33	●
3. จำนวนรายงานที่พบข้อบกพร่อง ซึ่งหน่วยรับตรวจได้ดำเนินการแก้ไขแล้ว ไม่น้อยกว่าร้อยละ 50 เมื่อเทียบกับ จำนวนรายงานที่พบข้อบกพร่อง	ร้อยละ	50	44.63	89.26	●

หน่วยงานขององค์กรอิสระและองค์กรอัยการ

ปัญหาอุปสรรคด้านการใช้จ่ายงบประมาณ

- เนื่องจากสถานการณ์การแพร่ระบาดของโรคติดเชื้อไวรัสโคโรน่า 2019 สายพันธุ์ใหม่ (COVID - 2019) ส่งผลต่อการใช้จ่ายงบประมาณรายจ่ายประเภทค่าใช้จ่ายลงทุน ทำให้ผู้รับจ้างไม่สามารถเข้าทำงานได้เต็มประสิทธิภาพ ส่งผลการเบิกจ่ายเงินมีความล่าช้า นอกจากนี้ ในงานก่อสร้างบางแห่งซึ่งดำเนินการไปแล้ว มีปัญหาในข้อเท็จจริงจึงต้องหาข้อยุติในทางกฎหมาย จึงทำให้การเบิกจ่ายเงินล่าช้า เป็นต้น

ปัญหาอุปสรรคด้านการดำเนินงาน

-

ข้อเสนอแนะ

-

หน่วยงานขององค์กรอิสระและองค์กรอัยการ

สำนักงานคณะกรรมการสิทธิมนุษยชนแห่งชาติ

งบประมาณรายจ่ายประจำปีงบประมาณ พ.ศ. 2565

วันที่ 1 ตุลาคม 2564 - 30 กันยายน 2565

ภาพรวม			
วงเงิน พ.ร.บ.	209.8920	ลบ.	
แผนฯ (สงป.301)	209.8920	ลบ.	100.00%
เป้าหมายการเบิกจ่าย	195.1996	ลบ.	93.00%
ผลการเบิกจ่าย	209.8920	ลบ.	100.00%
สูง/ต่ำกว่า แผน	-	ลบ.	-
สูง/ต่ำกว่า เป้าหมาย ▲	14.6924	ลบ.	7.00%
เป้าหมายการใช้จ่าย	209.8920	ลบ.	100.00%
ก่อหนี้ (PO+เบิกจ่าย)	209.8920	ลบ.	100.00%
สูง/ต่ำกว่า แผน	-	ลบ.	-
สูง/ต่ำกว่า เป้าหมาย	-	ลบ.	-

รายจ่ายประจำ			
วงเงินรายจ่ายประจำ	193.3039	ลบ.	
แผนฯ (สงป.301)	193.3039	ลบ.	100.00%
เป้าหมายการเบิกจ่าย	189.4378	ลบ.	98.00%
ผลการเบิกจ่าย	193.3039	ลบ.	100.00%
สูง/ต่ำกว่า แผน	-	ลบ.	-
สูง/ต่ำกว่า เป้าหมาย ▲	3.8661	ลบ.	2.00%
เป้าหมายการใช้จ่าย	193.3039	ลบ.	100.00%
ก่อหนี้ (PO+เบิกจ่าย)	193.3039	ลบ.	100.00%
สูง/ต่ำกว่า แผน	-	ลบ.	-
สูง/ต่ำกว่า เป้าหมาย	-	ลบ.	-

รายจ่ายลงทุน			
วงเงินรายจ่ายลงทุน	16.5881	ลบ.	
แผนฯ (สงป.301)	16.5881	ลบ.	100.00%
เป้าหมายการเบิกจ่าย	12.4411	ลบ.	75.00%
ผลการเบิกจ่าย	16.5881	ลบ.	100.00%
สูง/ต่ำกว่า แผน	-	ลบ.	-
สูง/ต่ำกว่า เป้าหมาย ▲	4.1470	ลบ.	25.00%
เป้าหมายการใช้จ่าย	16.5881	ลบ.	100.00%
ก่อหนี้ (PO+เบิกจ่าย)	16.5881	ลบ.	100.00%
สูง/ต่ำกว่า แผน	-	ลบ.	-
สูง/ต่ำกว่า เป้าหมาย	-	ลบ.	-

ผลสัมฤทธิ์หรือประโยชน์ที่จะได้รับจากการใช้จ่ายงบประมาณ

ประเด็นแผนแม่บทฯ : 1. ความมั่นคง และ 20. การบริการประชาชนและประสิทธิภาพภาครัฐ

	หน่วยนับ	แผน (ต.ค.64-ก.ย.65)	ผลงาน (ต.ค.64-ก.ย.65)	ร้อยละ	
ประชาชนได้รับการคุ้มครองสิทธิมนุษยชนตามรัฐธรรมนูญ กฎหมาย พันธกรณีระหว่างประเทศด้านสิทธิมนุษยชนที่ประเทศไทยจะต้องปฏิบัติตาม					
1. จำนวนเรื่องร้องเรียนที่พนักงานเจ้าหน้าที่ได้ดำเนินการแล้วเสร็จ ภายในเวลา 120 วัน ไม่น้อยกว่า	ร้อยละ	60	68	113.33	●
2. ผู้ร้องเรียนมีความพึงพอใจต่อผลการให้บริการ ไม่น้อยกว่า	ร้อยละ	85	90	105.88	●
3. จำนวนรายงานผลการตรวจสอบ/ข้อเสนอแนะที่มีการนำไปปฏิบัติหรือมีการตอบสนอง ไม่น้อยกว่า	ร้อยละ	75	100	133.33	●
4. ประชาชนซึ่งเป็นสมาชิกกลุ่มที่จัดตั้งเป็นเครือข่ายในพื้นที่ 3 จังหวัดชายแดนภาคใต้เข้ารับการอบรม	คน	100	111	111.00	●
5. ร้อยละของประชาชนซึ่งเป็นสมาชิกของกลุ่มเครือข่ายที่ได้จัดตั้งในพื้นที่ มีความรู้ ความเข้าใจ และตระหนักถึงความสำคัญของสิทธิมนุษยชน	ร้อยละ	75	88	117.33	●
ประชาชนมีความรู้ ความเข้าใจ และตระหนักในหลักสิทธิมนุษยชนอย่างทั่วถึง เพื่อลดปัญหาการกระทำอันเป็นการละเมิดสิทธิมนุษยชนภายในประเทศ					
6. จำนวนคนที่ได้รับการส่งเสริมเผยแพร่ความรู้และสร้างความตระหนักถึงความสำคัญของสิทธิมนุษยชน	คน	100,000	635,430	-	
7. ร้อยละของกลุ่มเป้าหมายที่ได้รับรู้และเข้าใจและตระหนักถึงความสำคัญของสิทธิมนุษยชน	ร้อยละ	80	รายงานผลไตรมาส 4	-	

หน่วยงานขององค์กรอิสระและองค์กรอัยการ

ผลการดำเนินงานตามเป้าหมายการให้บริการ	หน่วยนับ	แผน (ต.ค.64-ก.ย.65)	ผลงาน (ต.ค.64-ก.ย.65)	ร้อยละ	
1. จำนวนคนที่ได้รับการส่งเสริมเผยแพร่ ความรู้และสร้างความตระหนักถึงความสำคัญของสิทธิมนุษยชน	คน	40,000	765,680	1,914.20	●
2. ร้อยละของกลุ่มเป้าหมายที่ได้รับรู้และเข้าใจและตระหนักถึงความสำคัญของสิทธิมนุษยชน	ร้อยละ	80	94	117.50	●
3. จำนวนเรื่องร้องเรียนที่พนักงานเจ้าหน้าที่ได้ดำเนินการแล้วเสร็จ ภายในเวลา 120 วัน ไม่น้อยกว่า	ร้อยละ	85	68	80.00	●
4. ผู้ร้องเรียนมีความพึงพอใจต่อผลการให้บริการ ไม่น้อยกว่า	ร้อยละ	85	90	105.88	●
5. จำนวนรายงานผลการตรวจสอบ/ข้อเสนอแนะที่มีการนำไปปฏิบัติหรือมีการตอบสนอง ไม่น้อยกว่า	ร้อยละ	75	100	133.33	●
6. ร้อยละของประชาชนซึ่งเป็นสมาชิกของกลุ่มเครือข่ายที่ได้จัดตั้งในพื้นที่ มีความรู้ ความเข้าใจและตระหนักถึงความสำคัญของสิทธิมนุษยชน	ร้อยละ	75	88	117.33	●
7. ประชาชนซึ่งเป็นสมาชิกกลุ่มที่จัดตั้งเป็นเครือข่ายในพื้นที่ 3 จังหวัดชายแดนภาคใต้เข้ารับการอบรม	คน	100	111	111.00	●
8. มีกิจกรรมเพื่อส่งเสริมความรู้ ความเข้าใจ ความตระหนักในเรื่องสิทธิมนุษยชนในพื้นที่ภาคใต้อย่างน้อย	กิจกรรม	3	3	100.00	●
10. ประชาชนในพื้นที่ภาคใต้ จำนวน 14 จังหวัด ได้รับการคุ้มครองสิทธิมนุษยชนอย่างทั่วถึงและเป็นธรรม	จังหวัด	14	14	100.00	●
11. มีรายงานข้อมูลสถานการณ์ด้านสิทธิมนุษยชนในพื้นที่ภาคใต้	ฉบับ	1	1	100.00	●
12. มีระบบสารสนเทศและฐานข้อมูลด้านสิทธิมนุษยชนใช้ในรูปแบบดิจิทัลเพื่อเชื่อมโยงแบบบูรณาการและใช้ประโยชน์จากข้อมูล	ระบบ	1	1	100.00	●
13. มีบัญชีข้อมูล (Data Catalog)	เล่ม	1	1	100.00	●

ปัญหาอุปสรรคด้านการใช้จ่ายงบประมาณ

-

ปัญหาอุปสรรคด้านการดำเนินงาน

-

ข้อเสนอแนะ

-

หน่วยงานขององค์กรอิสระและองค์กรอัยการ

สำนักงานอัยการสูงสุด

งบประมาณรายจ่ายประจำปีงบประมาณ พ.ศ. 2565

วันที่ 1 ตุลาคม 2564 - 30 กันยายน 2565

ภาพรวม			
วงเงิน พ.ร.บ.	11,180.5766	ลบ.	
แผนฯ (สงป.301)	11,180.5766	ลบ.	100.00%
เป้าหมายการเบิกจ่าย	10,397.9362	ลบ.	93.00%
ผลการเบิกจ่าย	11,180.5766	ลบ.	100.00%
สูง/ต่ำกว่า แผน	-	ลบ.	-
สูง/ต่ำกว่า เป้าหมาย ▲	782.6404	ลบ.	7.00%
เป้าหมายการใช้จ่าย	11,180.5766	ลบ.	100.00%
ก่อหนี้ (PO+เบิกจ่าย)	11,180.5766	ลบ.	100.00%
สูง/ต่ำกว่า แผน	-	ลบ.	-
สูง/ต่ำกว่า เป้าหมาย	-	ลบ.	-

รายจ่ายประจำ			
วงเงินรายจ่ายประจำ	9,723.0667	ลบ.	
แผนฯ (สงป.301)	9,723.0667	ลบ.	100.00%
เป้าหมายการเบิกจ่าย	9,528.6054	ลบ.	98.00%
ผลการเบิกจ่าย	9,723.0667	ลบ.	100.00%
สูง/ต่ำกว่า แผน	-	ลบ.	-
สูง/ต่ำกว่า เป้าหมาย ▲	194.4613	ลบ.	2.00%
เป้าหมายการใช้จ่าย	9,723.0667	ลบ.	100.00%
ก่อหนี้ (PO+เบิกจ่าย)	9,723.0667	ลบ.	100.00%
สูง/ต่ำกว่า แผน	-	ลบ.	-
สูง/ต่ำกว่า เป้าหมาย	-	ลบ.	-

รายจ่ายลงทุน			
วงเงินรายจ่ายลงทุน	1,457.5099	ลบ.	
แผนฯ (สงป.301)	1,457.5099	ลบ.	100.00%
เป้าหมายการเบิกจ่าย	1,093.1324	ลบ.	75.00%
ผลการเบิกจ่าย	1,457.5099	ลบ.	100.00%
สูง/ต่ำกว่า แผน	-	ลบ.	-
สูง/ต่ำกว่า เป้าหมาย ▲	364.3775	ลบ.	25.00%
เป้าหมายการใช้จ่าย	1,457.5099	ลบ.	100.00%
ก่อหนี้ (PO+เบิกจ่าย)	1,457.5099	ลบ.	100.00%
สูง/ต่ำกว่า แผน	-	ลบ.	-
สูง/ต่ำกว่า เป้าหมาย	-	ลบ.	-

<u>ผลสัมฤทธิ์หรือประโยชน์ที่จะได้รับจากการใช้จ่ายงบประมาณ</u>

<u>ประเด็นแผนแม่บทฯ : 22. กฎหมายและกระบวนการยุติธรรม</u>

การอำนวยความยุติธรรม การรักษาผลประโยชน์ของรัฐรวมทั้งการคุ้มครองสิทธิเสรีภาพและการช่วยเหลือทางกฎหมายแก่ประชาชน เป็นไปอย่างเสมอภาค และเป็นธรรม

	หน่วยนับ	แผน (ต.ค.64-ก.ย.65)	ผลงาน (ต.ค.64-ก.ย.65)	ร้อยละ	
1. จำนวนคดีอาญา คดีแพ่ง และคดีปกครองที่อยู่ในการพิจารณาดำเนินการของพนักงานอัยการที่สั่งและดำเนินคดีแล้วเสร็จ ไม่น้อยกว่า	คดี / เรื่อง	2,500,000	1,316,902	52.68	●
2. จำนวนผู้รับบริการคุ้มครองสิทธิและช่วยเหลือทางกฎหมาย ไม่น้อยกว่า	ราย	250,000	220,838	88.34	●
3. ผลการดำเนินคดีเป็นไปตามฟ้อง ไม่น้อยกว่า	ร้อยละ	90	98.62	109.58	●
4. ผลการดำเนินการคุ้มครองสิทธิทางศาลเป็นไปตามคำร้องหรือคำฟ้องของพนักงานอัยการ ไม่น้อยกว่า	ร้อยละ	80	99.76	124.70	●
5. พนักงานอัยการมีคำสั่งอย่างหนึ่งอย่างใดภายในระยะเวลาที่สำนักงานอัยการสูงสุดกำหนด ภายใน 30 วัน	ร้อยละ	80	98.06	122.58	●

<u>ผลการดำเนินงานตามเป้าหมายการให้บริการ</u>	หน่วยนับ	แผน (ต.ค.64-ก.ย.65)	ผลงาน (ต.ค.64-ก.ย.65)	ร้อยละ	
1. จำนวนคดีอาญา คดีแพ่ง และคดีปกครองที่อยู่ในการพิจารณาดำเนินการของพนักงานอัยการที่สั่งและดำเนินคดีแล้วเสร็จ ไม่น้อยกว่า	คดี / เรื่อง	2,500,000	1,316,902	52.68	●
2. จำนวนผู้รับบริการคุ้มครองสิทธิและช่วยเหลือทางกฎหมาย ไม่น้อยกว่า	ราย	250,000	220,838	88.34	●
3. ผลการดำเนินคดีเป็นไปตามฟ้อง ไม่น้อยกว่า	ร้อยละ	90	98.62	109.58	●

หน่วยงานขององค์กรอิสระและองค์กรอัยการ

ผลการดำเนินงานตามเป้าหมายการให้บริการ	หน่วยนับ	แผน (ต.ค.64-ก.ย.65)	ผลงาน (ต.ค.64-ก.ย.65)		
4. ผลการดำเนินการคุ้มครองสิทธิทางศาลเป็นไปตามคำร้องหรือคำฟ้องของพนักงานอัยการ ไม่น้อยกว่า	ร้อยละ	80	99.76	124.70	●
5. พนักงานอัยการมีคำสั่งอย่างหนึ่งอย่างใดภายในระยะเวลาที่สำนักงานอัยการสูงสุดกำหนด ภายใน 30 วัน	ร้อยละ	80	98.06	122.58	●

ปัญหาอุปสรรคด้านการใช้จ่ายงบประมาณ

-

ปัญหาอุปสรรคด้านการดำเนินงาน

- ช่วงปีงบประมาณ พ.ศ. 2563 – 2565 มีการแพร่ระบาดของโรค COVID–19 รัฐบาลมีการประกาศใช้ พ.ร.ก. ฉุกเฉิน และ พ.ร.บ.โรคติดต่อฯ ซึ่งกฎหมายทั้ง ๒ ฉบับ ทำให้มีโทษที่หนักขึ้น และผู้ที่จะกระทำความผิดเกรงกลัวต่อกฎหมาย จึงอาจมีการกระทำความผิดลดลง อส. ซึ่งไม่ใช่หน่วยงานที่เริ่มต้นในกระบวนการยุติธรรมที่จะต้องมีการจับกุมตัวผู้กระทำความผิด ดังนั้น หน่วยงานที่เกี่ยวข้องกับการจับกุมตัวผู้กระทำความผิดอาจมีปัญหาอุปสรรคในการปฏิบัติงาน จึงทำให้ไม่สามารถส่งสำนวนของผู้กระทำความผิดให้ อส.ได้ ซึ่งปัญหาดังกล่าวเกิดจากปัจจัยภายนอกที่ส่งผลต่อการดำเนินงานของพนักงานอัยการ ทำให้จำนวนคดีพนักงานอัยการสั่งแล้วเสร็จในชั้นพนักงานอัยการไม่เป็นไปตามเป้าหมายที่กำหนดไว้ รวมทั้งงานคุ้มครองสิทธิฯ โดยเฉพาะกิจกรรมการให้บริการความรู้ทางกฎหมาย ที่ผ่านมาเป็นการลงพื้นที่ให้ความรู้กับประชาชน เมื่อเกิดสถานการณ์การแพร่ระบาดของโรค COVID–19 ไม่สามารถลงพื้นที่ไปให้ความรู้ด้านกฎหมายกับประชาชนได้

ข้อเสนอแนะ

- เนื่องจากเกิดจากปัจจัยภายนอกที่ไม่สามารถควบคุมได้และส่งผลต่อการดำเนินงานของพนักงานอัยการ จึงได้ดำเนินการปรับเปลี่ยนตัวชี้วัดโดยกำหนดให้มีหน่วยวัดเป็นร้อยละที่สามารถวัด ประเมิน หรือจัดเก็บข้อมูลในเชิงประจักษ์ได้ รวมทั้ง มีความชัดเจนและเป็นรูปธรรม ในปีงบประมาณ พ.ศ. 2566 เป็นต้นไป

องค์กรปกครองส่วนท้องถิ่น

งบประมาณรายจ่ายประจำปีงบประมาณ พ.ศ. 2565

วันที่ 1 ตุลาคม 2564 - 30 กันยายน 2565

ภาพรวม			
วงเงิน พ.ร.บ.	76,882.8300	ลบ.	
แผนฯ (สงป.301)	76,882.8300	ลบ.	100.00%
เป้าหมายการเบิกจ่าย	71,501.0319	ลบ.	93.00%
ผลการเบิกจ่าย	74,050.3798	ลบ.	96.32%
สูง/ต่ำกว่า แผน ▼	-2832.4502	ลบ.	-3.68%
สูง/ต่ำกว่า เป้าหมาย ▲	5,016.3570	ลบ.	3.32%
เป้าหมายการใช้จ่าย	76,882.8300	ลบ.	100.00%
ก่อหนี้ (PO+เบิกจ่าย)	76,862.9236	ลบ.	99.97%
สูง/ต่ำกว่า แผน ▼	-19.9064	ลบ.	-0.03%
สูง/ต่ำกว่า เป้าหมาย ▼	-19.9064	ลบ.	-0.03%

รายจ่ายประจำ			
วงเงินรายจ่ายประจำ	70,699.2116	ลบ.	
แผนฯ (สงป.301)	70,699.2116	ลบ.	100.00%
เป้าหมายการเบิกจ่าย	69,285.2274	ลบ.	98.00%
ผลการเบิกจ่าย	70,709.0592	ลบ.	100.01%
สูง/ต่ำกว่า แผน ▲	9.8476	ลบ.	0.01%
สูง/ต่ำกว่า เป้าหมาย ▲	1,423.8319	ลบ.	2.01%
เป้าหมายการใช้จ่าย	70,699.2116	ลบ.	100.00%
ก่อหนี้ (PO+เบิกจ่าย)	70,839.9140	ลบ.	100.20%
สูง/ต่ำกว่า แผน ▲	140.7024	ลบ.	0.20%
สูง/ต่ำกว่า เป้าหมาย ▲	140.7024	ลบ.	0.20%

รายจ่ายลงทุน			
วงเงินรายจ่ายลงทุน	6,183.6184	ลบ.	
แผนฯ (สงป.301)	6,183.6184	ลบ.	100.00%
เป้าหมายการเบิกจ่าย	4,637.7138	ลบ.	75.00%
ผลการเบิกจ่าย	3,341.3206	ลบ.	54.04%
สูง/ต่ำกว่า แผน ▼	-2842.2978	ลบ.	-45.96%
สูง/ต่ำกว่า เป้าหมาย ▼	-1,296.3932	ลบ.	-20.96%
เป้าหมายการใช้จ่าย	6,183.6184	ลบ.	100.00%
ก่อหนี้ (PO+เบิกจ่าย)	6,023.0096	ลบ.	97.40%
สูง/ต่ำกว่า แผน ▼	-160.6088	ลบ.	-2.60%
สูง/ต่ำกว่า เป้าหมาย ▼	-160.6088	ลบ.	-2.60%

ผลสัมฤทธิ์หรือประโยชน์ที่จะได้รับจากการใช้จ่ายงบประมาณ

ภาพรวมองค์กรปกครองส่วนท้องถิ่นที่เป็นหน่วยรับงบประมาณ จำนวน 301 หน่วยงาน

	หน่วยนับ	แผน (ต.ค.64-ก.ย.65)	ผลงาน (ต.ค.64-ก.ย.65)	ร้อยละ	
1) การจัดการศึกษาขั้นพื้นฐาน (เรียนฟรี 15 ปี)	คน	616,513	607,862	98.60	●
2) การจัดการเรียนการสอนสำหรับศูนย์พัฒนาเด็กเล็ก (ศพด.)	คน	46,057	44,068	95.68	●
3) อาหารเสริม (นม)	คน	817,952	800,572	97.88	●
4) อาหารกลางวัน	คน	837,198	815,698	97.43	●
5) เบี้ยยังชีพผู้สูงอายุ	คน	1,096,701	1,087,860	99.19	●
6) เบี้ยยังชีพคนพิการ	คน	158,626	158,459	99.89	●
7) เบี้ยยังชีพผู้ป่วยเอดส์	คน	8,673	9,232	106.45	●
8) ก่อสร้างอาคารศูนย์พัฒนาเด็กเล็ก	แห่ง	4	4	100.00	●
9) เทคโนโลยีสารสนเทศ DLTV	ชุด	107	106	99.07	●
10) ก่อสร้าง/ปรับปรุงซ่อมแซมถนนฯ	สายทาง	490	496	101.22	●
11) พัฒนาแหล่งท่องเที่ยว	แห่ง	28	28	100.00	●
12) ก่อสร้างลานกีฬา/สนามกีฬา	แห่ง	8	8	100.00	●
13) ชดเชยรายได้ในพื้นที่ 5 จังหวัดชายแดนภาคใต้	คน	304,761	304,761	100.00	●
14) ครุภัณฑ์/สิ่งก่อสร้างสถานสงเคราะห์คนชรา	แห่ง	12	12	100.00	●
15) ครุภัณฑ์หอกระจายข่าว	ชุด	367	367	100.00	●
16) ครุภัณฑ์จัดการสิ่งปฏิกูลและขยะมูลฝอย (ปริมาณขยะที่จัดเก็บ)	ตันต่อปี	417,192	451,893	108.32	●

องค์กรปกครองส่วนท้องถิ่น

	หน่วยนับ	แผน (ต.ค.64-ก.ย.65)	ผลงาน (ต.ค.64-ก.ย.65)	ร้อยละ	
1. องค์กรปกครองส่วนท้องถิ่นที่เป็นหน่วยรับงบประมาณในพื้นที่ภาคกลาง จำนวน 90 หน่วยงาน					
1) การจัดการศึกษาขั้นพื้นฐาน (เรียนฟรี 15 ปี)	คน	136,764	135,157	98.82	
2) การจัดการเรียนการสอนสำหรับศูนย์พัฒนาเด็กเล็ก	คน	11,204	10,555	94.21	
3) อาหารเสริม (นม)	คน	238,348	230,008	96.50	
4) อาหารกลางวัน	คน	240,534	233,084	96.90	
5) เบี้ยยังชีพผู้สูงอายุ	คน	408,125	406,643	99.64	
6) เบี้ยยังชีพคนพิการ	คน	52,881	52,732	99.72	
7) เบี้ยยังชีพผู้ป่วยเอดส์	คน	2,265	2,917	128.79	
8) ก่อสร้างอาคารศูนย์พัฒนาเด็กเล็ก	แห่ง	2	2	100.00	
9) เทคโนโลยีสารสนเทศ DLTV	ชุด	21	21	100.00	
10) ก่อสร้าง/ปรับปรุงซ่อมแซมถนนฯ	สายทาง	83	80	96.39	
11) พัฒนาแหล่งท่องเที่ยว	แห่ง	4	4	100.00	
12) ครุภัณฑ์/สิ่งก่อสร้างสถานสงเคราะห์คนชรา	แห่ง	1	1	100.00	
13) ครุภัณฑ์หอกระจายข่าว	ชุด	334	334	100.00	
14) ก่อสร้างลานกีฬา/สนามกีฬา	แห่ง	3	3	100.00	
15) ครุภัณฑ์จัดการสิ่งปฏิกูลและขยะมูลฝอย (ปริมาณขยะที่จัดเก็บ)	ตันต่อปี	72,508	63,101	87.03	
2. องค์กรปกครองส่วนท้องถิ่นที่เป็นหน่วยรับงบประมาณในพื้นที่ภาคใต้ จำนวน 47 หน่วยงาน					
1) การจัดการศึกษาขั้นพื้นฐาน (เรียนฟรี 15 ปี)	คน	104,879	102,073	97.32	
2) การจัดการเรียนการสอนสำหรับศูนย์พัฒนาเด็กเล็ก	คน	8,450	8,032	95.05	
3) อาหารเสริม (นม)	คน	137,811	134,938	97.92	
4) อาหารกลางวัน	คน	140,706	137,695	97.86	
5) เบี้ยยังชีพผู้สูงอายุ	คน	175,590	174,547	99.41	
6) เบี้ยยังชีพคนพิการ	คน	26,413	26,712	101.13	
7) เบี้ยยังชีพผู้ป่วยเอดส์	คน	1,552	1,543	99.42	
8) ก่อสร้างอาคารศูนย์พัฒนาเด็กเล็ก	แห่ง	0	0		
9) เทคโนโลยีสารสนเทศ DLTV	ชุด	4	4	100.00	
10) ก่อสร้าง/ปรับปรุงซ่อมแซมถนนฯ	สายทาง	79	75	94.94	
11) พัฒนาแหล่งท่องเที่ยว	แห่ง	9	9	100.00	
12) ก่อสร้างลานกีฬา/สนามกีฬา	แห่ง	1	1	100.00	
13) ชดเชยรายได้ในพื้นที่ 5 จังหวัดชายแดนภาคใต้	คน	23,275	23,275	100.00	

องค์กรปกครองส่วนท้องถิ่น

	หน่วยนับ	แผน (ต.ค.64-ก.ย.65)	ผลงาน (ต.ค.64-ก.ย.65)	ร้อยละ	
14) ครุภัณฑ์/สิ่งก่อสร้างสถานสงเคราะห์คนชรา	แห่ง	0	0		
15) ครุภัณฑ์หอกระจายข่าว	ชุด	0	0		
16) ครุภัณฑ์จัดการสิ่งปฏิกูลและขยะมูลฝอย (ปริมาณขยะที่จัดเก็บ)	ตันต่อปี	182,113	199,330	109.45	●
3. องค์กรปกครองส่วนท้องถิ่นที่เป็นหน่วยรับงบประมาณในพื้นที่ภาคใต้ชายแดน จำนวน 11 หน่วยงาน					
1) การจัดการศึกษาขั้นพื้นฐาน (เรียนฟรี 15 ปี)	คน	16,316	15,617	95.72	●
2) การจัดการเรียนการสอนสำหรับศูนย์พัฒนาเด็กเล็ก	คน	1,828	1,634	89.39	●
3) อาหารเสริม (นม)	คน	25,801	26,638	103.24	●
4) อาหารกลางวัน	คน	30,641	29,246	95.45	●
5) เบี้ยยังชีพผู้สูงอายุ	คน	29,633	29,168	98.43	●
6) เบี้ยยังชีพคนพิการ	คน	5,595	5,592	99.95	●
7) เบี้ยยังชีพผู้ป่วยเอดส์	คน	257	255	99.22	●
8) ก่อสร้างอาคารศูนย์พัฒนาเด็กเล็ก	แห่ง	1	1	100.00	●
9) เทคโนโลยีสารสนเทศ DLTV	ชุด	0	0		
10) ก่อสร้าง/ปรับปรุงซ่อมแซมถนนฯ	สายทาง	22	22	100.00	●
11) พัฒนาแหล่งท่องเที่ยว	แห่ง	2	2	100.00	●
12) ก่อสร้างลานกีฬา/สนามกีฬา	แห่ง	0	0		
13) ชดเชยรายได้ในพื้นที่ 5 จังหวัดชายแดนภาคใต้	คน	281,486	281,486	100.00	●
14) ครุภัณฑ์/สิ่งก่อสร้างสถานสงเคราะห์คนชรา	แห่ง	0	0		
15) ครุภัณฑ์หอกระจายข่าว	ชุด	0	0		
16) ครุภัณฑ์จัดการสิ่งปฏิกูลและขยะมูลฝอย (ปริมาณขยะที่จัดเก็บ)	ตันต่อปี	6,622	6,612	99.85	●
4. องค์กรปกครองส่วนท้องถิ่นที่เป็นหน่วยรับงบประมาณในพื้นที่ภาคตะวันออก จำนวน 36 หน่วยงาน					
1) การจัดการศึกษาขั้นพื้นฐาน (เรียนฟรี 15 ปี)	คน	90,118	89,465	99.28	●
2) การจัดการเรียนการสอนสำหรับศูนย์พัฒนาเด็กเล็ก	คน	10,082	9,937	98.56	●
3) อาหารเสริม (นม)	คน	119,358	120,613	101.05	●
4) อาหารกลางวัน	คน	121,311	117,777	97.09	●
5) เบี้ยยังชีพผู้สูงอายุ	คน	141,006	139,727	99.09	●
6) เบี้ยยังชีพคนพิการ	คน	19,492	19,561	100.35	●
7) เบี้ยยังชีพผู้ป่วยเอดส์	คน	1,916	1,893	98.80	●
8) ก่อสร้างอาคารศูนย์พัฒนาเด็กเล็ก	แห่ง	1	1	100.00	●
9) เทคโนโลยีสารสนเทศ DLTV	ชุด	49	49	100.00	●

องค์กรปกครองส่วนท้องถิ่น

	หน่วยนับ	แผน (ต.ค.64-ก.ย.65)	ผลงาน (ต.ค.64-ก.ย.65)	ร้อยละ	
10) ก่อสร้าง/ปรับปรุงซ่อมแซมถนนฯ	สายทาง	35	34	97.14	
11) พัฒนาแหล่งท่องเที่ยว	แห่ง	4	4	100.00	
12) ก่อสร้างลานกีฬา/สนามกีฬา	แห่ง	1	1	100.00	
13) ครุภัณฑ์/สิ่งก่อสร้างสถานสงเคราะห์คนชรา	แห่ง	0	0		
14) ครุภัณฑ์หอกระจายข่าว	ชุด	0	0		
15) ครุภัณฑ์จัดการสิ่งปฏิกูลและขยะมูลฝอย (ปริมาณขยะที่จัดเก็บ)	ตันต่อปี	54,765	64,429	117.65	
5. องค์กรปกครองส่วนท้องถิ่นที่เป็นหน่วยรับงบประมาณในพื้นที่ภาคตะวันออกเฉียงเหนือ จำนวน 63 หน่วยงาน					
1) การจัดการศึกษาขั้นพื้นฐาน (เรียนฟรี 15 ปี)	คน	182,682	179,851	98.45	
2) การจัดการเรียนการสอนสำหรับศูนย์พัฒนาเด็กเล็ก	คน	10,118	9,761	96.47	
3) อาหารเสริม (นม)	คน	178,819	171,652	95.99	
4) อาหารกลางวัน	คน	180,464	173,900	96.36	
5) เบี้ยยังชีพผู้สูงอายุ	คน	166,919	166,488	99.74	
6) เบี้ยยังชีพคนพิการ	คน	28,577	28,625	100.17	
7) เบี้ยยังชีพผู้ป่วยเอดส์	คน	1,410	1,417	100.50	
	หน่วยนับ				
8) ก่อสร้างอาคารศูนย์พัฒนาเด็กเล็ก	แห่ง	0	0		
9) เทคโนโลยีสารสนเทศ DLTV	ชุด	6	6	100.00	
10) ก่อสร้าง/ปรับปรุงซ่อมแซมถนนฯ	สายทาง	155	169	109.03	
11) พัฒนาแหล่งท่องเที่ยว	แห่ง	6	6	100.00	
12) ก่อสร้างลานกีฬา/สนามกีฬา	แห่ง	0	0		
13) ครุภัณฑ์/สิ่งก่อสร้างสถานสงเคราะห์คนชรา	แห่ง	10	10	100.00	
14) ครุภัณฑ์หอกระจายข่าว	ชุด	0	0		
15) ครุภัณฑ์จัดการสิ่งปฏิกูลและขยะมูลฝอย (ปริมาณขยะที่จัดเก็บ)	ตันต่อปี	76,509	93,145	121.74	
6. องค์กรปกครองส่วนท้องถิ่นที่เป็นหน่วยรับงบประมาณในพื้นที่ภาคเหนือ จำนวน 54 หน่วยงาน					
1) การจัดการศึกษาขั้นพื้นฐาน (เรียนฟรี 15 ปี)	คน	85,754	85,699	99.94	
2) การจัดการเรียนการสอนสำหรับศูนย์พัฒนาเด็กเล็ก	คน	4,375	4,149	94.83	
3) อาหารเสริม (นม)	คน	117,815	116,723	99.07	
4) อาหารกลางวัน	คน	123,542	123,996	100.37	
5) เบี้ยยังชีพผู้สูงอายุ	คน	175,428	171,287	97.64	
6) เบี้ยยังชีพคนพิการ	คน	25,668	25,237	98.32	

องค์กรปกครองส่วนท้องถิ่น

	หน่วยนับ	แผน (ต.ค.64-ก.ย.65)	ผลงาน (ต.ค.64-ก.ย.65)	ร้อยละ	
7) เบี้ยยังชีพผู้ป่วยเอดส์	คน	1,273	1,207	94.82	●
8) ก่อสร้างอาคารศูนย์พัฒนาเด็กเล็ก	แห่ง	0	0		
9) เทคโนโลยีสารสนเทศ DLTV	ชุด	27	26	96.30	●
10) ก่อสร้าง/ปรับปรุงซ่อมแซมถนนฯ	สายทาง	116	116	100.00	●
11) พัฒนาแหล่งท่องเที่ยว	แห่ง	3	3	100.00	●
12) ก่อสร้างลานกีฬา/สนามกีฬา	แห่ง	3	3	100.00	●
13) ครุภัณฑ์/สิ่งก่อสร้างสถานสงเคราะห์คนชรา	แห่ง	1	1	100.00	●
14) ครุภัณฑ์หอกระจายข่าว	ชุด	33	33	100.00	●
15) ครุภัณฑ์จัดการสิ่งปฏิกูลและขยะมูลฝอย (ปริมาณขยะที่จัดเก็บ)	ตันต่อปี	24,676	25,276	102.43	●

<u>ปัญหาอุปสรรคขององค์กรปกครองส่วนท้องถิ่น</u> สรุปได้ดังนี้

1. จากสถานการณ์การแพร่ระบาดของโรคติดเชื้อไวรัสโคโรนา 2019 (COVID-19) ส่งผลให้การดำเนินโครงการ/กิจกรรมด้านการศึกษาไม่เป็นไปตามแผนกำหนด โดยชะลอหรือยกเลิกโครงการ/กิจกรรมบางประเภทที่มีการรวมตัวกันจำนวนมาก อาทิ ไม่สามารถดำเนินการจัดโครงการจัดงานแข่งขันทักษะวิชาการขององค์กรปกครองส่วนท้องถิ่นและการจัดงานมหกรรมการจัดการศึกษาขององค์กรปกครองส่วนท้องถิ่นเจ้าภาพระดับประเทศได้ กิจกรรมการฝึกอบรมของนักเรียน เป็นต้น รวมทั้งโครงการ/กิจกรรมเกี่ยวกับการประชุม อบรมสัมมนาเพื่อส่งเสริมอาชีพ การจัดงานตามเทศกาลต่างๆ ต้องชะลอหรือยกเลิกดำเนินการ
2. การก่อหนี้หรือเบิกจ่ายงบประมาณรายจ่ายลงทุนขององค์กรปกครองส่วนท้องถิ่นล่าช้าไม่เป็นไปตามแผนที่กำหนด เนื่องจากมีการแก้ไขขอบเขตของงาน(TOR) และแบบรูปรายการ การเปลี่ยนแปลงสถานที่ก่อสร้าง ปัญหาการขออนุญาตเข้าใช้พื้นที่ รวมทั้งกรณีมีการดำเนินการจัดซื้อจัดจ้างและประกาศผู้ชนะการเสนอราคาแล้ว แต่มีผู้ยื่นข้อเสนอรายอื่นขออุทธรณ์ผลการจัดซื้อจัดจ้าง
3. บุคลากรของหน่วยงานขาดความเข้าใจด้านระเบียบ กฎหมายที่เกี่ยวข้อง โดยเฉพาะองค์ความรู้เกี่ยวกับกฎหมายว่าด้วยวิธีการงบประมาณ และกฎหมายว่าด้วยการจัดซื้อจัดจ้างและการบริหารพัสดุภาครัฐ ประกอบกับองค์กรปกครองส่วนท้องถิ่นเป็นหน่วยรับงบประมาณที่ขอรับการจัดสรรงบประมาณโดยตรงยังไม่มีความชำนาญในการดำนินการดังกล่าว ส่งผลให้การดำเนินโครงการมีความล่าช้าไม่เป็นไปตามแผนที่กำหนด รวมทั้งเกิดความเข้าใจคลาดเคลื่อนในการจัดทำงบประมาณรายจ่าย และการบริหารงบประมาณให้เป็นไปตามแผนการปฏิบัติงานและแผนการใช้จ่ายงบประมาณอย่างเหมาะสม
4. ปัญหาด้านการเบิกจ่ายเงินเบี้ยยังชีพของผู้สูงอายุ ผู้พิการบางราย มีความล่าช้า เนื่องจากความไม่เข้าใจของผู้มีสิทธิได้รับเบี้ยยังชีพ เช่น กรณีปิดบัญชีเงินฝากที่ใช้ในการรับเบี้ยยังชีพและไม่แจ้งเปลี่ยนแปลงบัญชีเงินฝากให้เจ้าหน้าที่ทราบ การย้ายเข้า - ออกพื้นที่ของผู้มีสิทธิ โดยไม่แจ้งให้เจ้าหน้าที่ทราบ รวมถึงผู้พิการรายใหม่ลงทะเบียนในวันสุดท้ายของเดือนส่งผลให้ระบบไม่สามารถนำส่งข้อมูลได้ เป็นต้น

องค์กรปกครองส่วนท้องถิ่น

<u>ข้อเสนอแนะขององค์กรปกครองส่วนท้องถิ่น</u> สรุปได้ดังนี้

1. โรงเรียนในสังกัดองค์รปกครองส่วนท้องถิ่นต้องปฏิบัติตามมาตรการป้องกันและควบคุมการแพร่ระบาดของโรคติดเชื้อไวรัสโคโรนา 2019 (COVID-19) อย่างเคร่งครัด โดยปรับวิธีการหรือรูปแบบการเรียนการสอนให้สอดคล้องกับบริบทและสถานการณ์การแพร่ระบาดของโรคติดเชื้อไวรัสโคโรนา 2019 (COVID-19)
2. ก่อนการขอรับจัดสรรงบประมาณรายจ่ายประจำปี หน่วยรับงบประมาณควรมีการเตรียมความพร้อมของแบบรูปรายการ พื้นที่ที่จะดำเนินการ คุณลักษณะเฉพาะของพัสดุและครุภัณฑ์ รวมทั้งการดำเนินการตามแนวทางปฏิบัติเกี่ยวกับการเตรียมการจัดซื้อจัดจ้าง ตามระเบียบกระทรวงการคลังว่าด้วยการจัดซื้อจัดจ้างและการบริหารพัสดุภาครัฐ พศ. 2560 เพื่อให้การดำเนินงานของหน่วยรับงบประมาณเป็นไปตามแผนการปฏิบัติงานและแผนการใช้จ่ายงบประมาณที่กำหนด
3. ควรจัดฝึกอบรมให้แก่บุคลากรขององค์กรปกครองส่วนท้องถิ่นในหลักสูตรที่เกี่ยวข้องกับการงบประมาณ และการจัดซื้อจัดจ้างและบริหารพัสดุภาครัฐต่อเนื่องทุกปี รวมทั้งควรจัดทำคู่มือปฏิบัติงานหรือสื่อออนไลน์ประกอบการฝึกอบรมเพื่อให้บุคลากรเข้าถึงได้ง่ายและสามารถทบทวนองค์ความรู้ได้ตลอดเวลา
4. ควรประชาสัมพันธ์เพื่อสร้างความรับรู้ให้กับผู้มีสิทธิรับเบี้ยยังชีพ กรณีการย้ายภูมิลำเนา รวมทั้งติดตามผู้มีสิทธิได้รับเบี้ยยังชีพที่ไม่มีความเคลื่อนไหวของบัญชีเงินฝากหรือปิดบัญชีเงินฝาก เพื่อให้สอดคล้องกับข้อเท็จจริง
5. การรับลงทะเบียนผู้มีสิทธิรับเงินเบี้ยยังชีพผู้สูงอายุและเบี้ยยังชีพคนพิการ ควรกลับไปใช้แนวทางตามระเบียบกระทรวงมหาดไทยว่าด้วยหลักเกณฑ์การจ่ายเงินเบี้ยยังชีพผู้สูงอายุขององค์กรปกครองส่วนท้องถิ่น พศ. ๒๕๕๒ ข้อ 7 ผู้ที่จะมีอายุครบหกสิบปีบริบูรณ์ในปีงบประมาณถัดไป หรือผู้สูงอายุที่ย้ายทะเบียนบ้านเข้ามาใหม่ในพื้นที่ หรือผู้สูงอายุที่ตกหล่นไม่เคยลงทะเบียนมาก่อน ลงทะเบียนให้แล้วเสร็จภายในเดือนพฤศจิกายนของทุกปี เพื่อให้ห้วงเวลาสอดคล้องกับการจัดทำคำของบประมาณประจำปี โดยสำนักงบประมาณสามารถใช้ฐานข้อมูลจากระบบสารสนเทศการจัดการฐานข้อมูลเบี้ยยังชีพขององค์กรปกครองส่วนท้องถิ่น ณ เดือน ธันวาคมของทุกปี ในการเสนอตั้งงบประมาณรายจ่ายประจำปีให้สอดคล้องและเป็นไปตามข้อเท็จจริงของผู้มีสิทธิ
6. กระทรวงมหาดไทย โดยกรมส่งเสริมการปกครองท้องถิ่น ควรพิจารณาทบทวนระเบียบ กฎหมาย หนังสือสั่งการ ให้สอดรับกับการเปลี่ยนแปลงวิธีการงบประมาณขององค์กรปกครองส่วนท้องถิ่น

องค์กรปกครองส่วนท้องถิ่น

กรุงเทพมหานคร

งบประมาณรายจ่ายประจำปีงบประมาณ พ.ศ. 2565

วันที่ 1 ตุลาคม 2564 - 30 กันยายน 2565

ภาพรวม			
วงเงิน พ.ร.บ.	20,634.7242	ลบ.	
แผนฯ (สงป.301)	20,634.7242	ลบ.	100.00%
เป้าหมายการเบิกจ่าย	19,190.2935	ลบ.	93.00%
ผลการเบิกจ่าย	19,843.5859	ลบ.	96.17%
สูง/ต่ำกว่า แผน ▼	-791.1383	ลบ.	-3.83%
สูง/ต่ำกว่า เป้าหมาย ▲	653.2924	ลบ.	3.17%
เป้าหมายการใช้จ่าย	20,634.7242	ลบ.	100.00%
ก่อหนี้ (PO+เบิกจ่าย)	20,634.7242	ลบ.	100.00%
สูง/ต่ำกว่า แผน	0.0000	ลบ.	0.00%
สูง/ต่ำกว่า เป้าหมาย	0.0000	ลบ.	0.00%

รายจ่ายประจำ			
วงเงินรายจ่ายประจำ	19,806.2017	ลบ.	
แผนฯ (สงป.301)	19,806.2017	ลบ.	100.00%
เป้าหมายการเบิกจ่าย	19,410.0777	ลบ.	98.00%
ผลการเบิกจ่าย	19,760.5257	ลบ.	99.77%
สูง/ต่ำกว่า แผน ▼	-45.6760	ลบ.	-9.92%
สูง/ต่ำกว่า เป้าหมาย ▲	350.4480	ลบ.	1.77%
เป้าหมายการใช้จ่าย	19,806.2017	ลบ.	100.00%
ก่อหนี้ (PO+เบิกจ่าย)	19,806.2017	ลบ.	100.00%
สูง/ต่ำกว่า แผน	0.0000	ลบ.	0.00%
สูง/ต่ำกว่า เป้าหมาย	0.0000	ลบ.	0.00%

รายจ่ายลงทุน			
วงเงินรายจ่ายลงทุน	828.5225	ลบ.	
แผนฯ (สงป.301)	828.5225	ลบ.	100.00%
เป้าหมายการเบิกจ่าย	621.3919	ลบ.	75.00%
ผลการเบิกจ่าย	83.0602	ลบ.	10.03%
สูง/ต่ำกว่า แผน ▼	-745.4623	ลบ.	-89.97%
สูง/ต่ำกว่า เป้าหมาย ▼	-538.3317	ลบ.	-64.97%
เป้าหมายการใช้จ่าย	828.5225	ลบ.	100.00%
ก่อหนี้ (PO+เบิกจ่าย)	828.5225	ลบ.	100.00%
สูง/ต่ำกว่า แผน ▼	0.0000	ลบ.	0.00%
สูง/ต่ำกว่า เป้าหมาย ▼	0.0000	ลบ.	0.00%

ผลสัมฤทธิ์หรือประโยชน์ที่จะได้รับจากการใช้จ่ายงบประมาณ

ประเด็นแผนแม่บทฯ : 15. พลังทางสังคม

ประชาชนในกรุงเทพมหานครทุกกลุ่มวัยมีคุณภาพชีวิตที่ดี ทั้งสุขภาพกายและใจ มีความสะดวก ปลอดภัย และมีความสุขในการดำรงชีวิต

	หน่วยนับ	แผน (ต.ค.64-ก.ย.65)	ผลงาน (ต.ค.64-ก.ย.65)	ร้อยละ	
1. กรุงเทพมหานครสามารถจัดสวัสดิการเพื่อดูแลประชาชนทุกกลุ่มวัยในพื้นที่กรุงเทพมหานครให้ได้รับบริการอย่างทั่วถึง	เขต	100	100	100.00	●
2. ความสำเร็จของกรุงเทพมหานครในการจัดสวัสดิการเพื่อดูแลประชาชนทุกกลุ่มวัยในพื้นที่กรุงเทพมหานครให้ได้รับคุณภาพชีวิตดีขึ้น	ร้อยละ	50	50	100.00	●

ผลการดำเนินงานตามเป้าหมายการให้บริการ

	หน่วยนับ	แผน (ต.ค.64-ก.ย.65)	ผลงาน (ต.ค.64-มิ.ย.65)	ร้อยละ	
1. จำนวนกิจกรรมที่กทม. ดำเนินการจัดบริการสาธารณะ	กิจกรรม	4	4	100.00	●
2. ความสำเร็จของกิจกรรมที่ กทม. ดำเนินการจัดบริการสาธารณะ	ร้อยละ	100	99.77	99.77	●
3. จำนวนกิจกรรมที่กทม. ดำเนินการตามที่ได้รับผลกระทบจากการก่อสร้างโครงการรถไฟความเร็วสูงเชื่อมสามสนามบิน	กิจกรรม	1	1	100.00	●
4. ความสำเร็จของกิจกรรมที่กทม. ดำเนินการตามที่ได้รับผลกระทบจากการก่อสร้างโครงการรถไฟความเร็วสูงเชื่อมสามสนามบิน	ร้อยละ	100	82.70	82.70	●

ปัญหาอุปสรรคด้านการใช้จ่ายงบประมาณ

-

ปัญหาอุปสรรคด้านการดำเนินงาน

-

ข้อเสนอแนะ

-

องค์กรปกครองส่วนท้องถิ่น

เมืองพัทยา

งบประมาณรายจ่ายประจำปีงบประมาณ พ.ศ. 2565

วันที่ 1 ตุลาคม 2564 - 30 กันยายน 2565

ภาพรวม			
วงเงิน พ.ร.บ.	1,686.9069	ลบ.	
แผนฯ (สงป.301)	1,686.9069	ลบ.	100.00%
เป้าหมายการเบิกจ่าย	1,568.8234	ลบ.	93.00%
ผลการเบิกจ่าย	815.9517	ลบ.	48.37%
สูง/ต่ำกว่า แผน ▼	-870.9552	ลบ.	-51.63%
สูง/ต่ำกว่า เป้าหมาย ▼	-752.8717	ลบ.	-44.63%
เป้าหมายการใช้จ่าย	1,686.9069	ลบ.	100.00%
ก่อหนี้ (PO+เบิกจ่าย)	815.9517	ลบ.	48.37%
สูง/ต่ำกว่า แผน ▼	-1.1689	ลบ.	-0.07%
สูง/ต่ำกว่า เป้าหมาย ▼	-1.1689	ลบ.	-0.07%

รายจ่ายประจำ			
วงเงินรายจ่ายประจำ	649.8411	ลบ.	
แผนฯ (สงป.301)	649.8411	ลบ.	100.00%
เป้าหมายการเบิกจ่าย	636.8443	ลบ.	98.00%
ผลการเบิกจ่าย	616.0994	ลบ.	94.81%
สูง/ต่ำกว่า แผน ▲	-33.7417	ลบ.	-5.19%
สูง/ต่ำกว่า เป้าหมาย ▲	-20.7448	ลบ.	-3.19%
เป้าหมายการใช้จ่าย	649.8411	ลบ.	100.00%
ก่อหนี้ (PO+เบิกจ่าย)	671.2381	ลบ.	103.29%
สูง/ต่ำกว่า แผน ▲	21.3970	ลบ.	3.29%
สูง/ต่ำกว่า เป้าหมาย ▲	21.3970	ลบ.	3.29%

รายจ่ายลงทุน			
วงเงินรายจ่ายลงทุน	1,037.0658	ลบ.	
แผนฯ (สงป.301)	1,037.0658	ลบ.	100.00%
เป้าหมายการเบิกจ่าย	777.7994	ลบ.	75.00%
ผลการเบิกจ่าย	199.8523	ลบ.	19.27%
สูง/ต่ำกว่า แผน ▼	-837.2135	ลบ.	-80.73%
สูง/ต่ำกว่า เป้าหมาย ▼	-577.9471	ลบ.	-55.73%
เป้าหมายการใช้จ่าย	1,037.0658	ลบ.	100.00%
ก่อหนี้ (PO+เบิกจ่าย)	1,014.4999	ลบ.	97.82%
สูง/ต่ำกว่า แผน ▼	-22.5659	ลบ.	-2.18%
สูง/ต่ำกว่า เป้าหมาย ▼	-22.5659	ลบ.	-2.18%

ผลสัมฤทธิ์หรือประโยชน์ที่จะได้รับจากการใช้จ่ายงบประมาณ

ประเด็นแผนแม่บทฯ : 15. พลังทางสังคม

เมืองพัทยามีศักยภาพในการแข่งขันด้านการท่องเที่ยว และองค์กรมีการบริหารจัดการที่ดี ตามหลักธรรมาภิบาลโดยการมีส่วนร่วมของประชาชน

	หน่วยนับ	แผน (ต.ค.64-ก.ย.65)	ผลงาน (ต.ค.64-ก.ย.65)	ร้อยละ
1. การบริหารงานตามหลักธรรมาภิบาลเพิ่มขึ้นร้อยละ 10 ภายในปี 2565	ร้อยละ	10	N/A	-
2. จำนวนนักท่องเที่ยวเพิ่มมากขึ้นไม่น้อยกว่าร้อยละ 10	ร้อยละ	10	N/A	-

ผลการดำเนินงานตามเป้าหมายการให้บริการ

	หน่วยนับ	แผน (ต.ค.64-ก.ย.65)	ผลงาน (ต.ค.64-มิ.ย.65)	ร้อยละ
1. อัตราการขยายตัวของรายได้จากการท่องเที่ยวของเมืองพัทยาเฉลี่ยร้อยละ 10 ภายในปี 2565	ร้อยละ	10	N/A	-
2. รายได้จากการท่องเที่ยวเพิ่มขึ้นร้อยละ 10 ภายในปี 2565	ร้อยละ	10	N/A	-
3. ดัชนีความสุขและความอยู่ดีกินดีมีสุขเพิ่มขึ้นร้อยละ 10 ภายในปี 2565	ร้อยละ	10	N/A	-

ปัญหาอุปสรรคด้านการใช้จ่ายงบประมาณ

-

ปัญหาอุปสรรคด้านการดำเนินงาน

-

ข้อเสนอแนะ

หน่วยงานอื่นของรัฐ

สำนักงานคณะกรรมการการแข่งขันทางการค้า

งบประมาณรายจ่ายประจำปีงบประมาณ พ.ศ. 2565

วันที่ 1 ตุลาคม 2564 - 30 กันยายน 2565

ภาพรวม			
วงเงิน พ.ร.บ.	165.5767	ลบ.	
แผนฯ (สงป.301)	165.5767	ลบ.	100.00%
เป้าหมายการเบิกจ่าย	153.9863	ลบ.	93.00%
ผลการเบิกจ่าย	165.5767	ลบ.	100.00%
เท่ากับแผน	-	ลบ.	-
สูง/ต่ำกว่า เป้าหมาย ▲	11.5904	ลบ.	7.00%
เป้าหมายการใช้จ่าย	165.5767	ลบ.	100.00%
ก่อหนี้ (PO+เบิกจ่าย)	165.5767	ลบ.	100.00%
สูง/ต่ำกว่า แผน	-	ลบ.	-
สูง/ต่ำกว่า เป้าหมาย	-	ลบ.	-

รายจ่ายประจำ			
วงเงินรายจ่ายประจำ	160.3202	ลบ.	
แผนฯ (สงป.301)	160.3202	ลบ.	100.00%
เป้าหมายการเบิกจ่าย	157.1138	ลบ.	98.00%
ผลการเบิกจ่าย	160.3202	ลบ.	100.00%
เท่ากับแผน	-	ลบ.	-
สูง/ต่ำกว่า เป้าหมาย ▲	3.2064	ลบ.	2.00%
เป้าหมายการใช้จ่าย	160.3202	ลบ.	100.00%
ก่อหนี้ (PO+เบิกจ่าย)	160.3202	ลบ.	100.00%
สูง/ต่ำกว่า แผน	-	ลบ.	-
สูง/ต่ำกว่า เป้าหมาย	-	ลบ.	-

รายจ่ายลงทุน			
วงเงินรายจ่ายลงทุน	5.2565	ลบ.	
แผนฯ (สงป.301)	5.2565	ลบ.	100.00%
เป้าหมายการเบิกจ่าย	3.9424	ลบ.	75.00%
ผลการเบิกจ่าย	5.2565	ลบ.	100.00%
เท่ากับแผน	-	ลบ.	-
สูง/ต่ำกว่า เป้าหมาย ▲	1.3141	ลบ.	25.00%
เป้าหมายการใช้จ่าย	5.2565	ลบ.	100.00%
ก่อหนี้ (PO+เบิกจ่าย)	5.2565	ลบ.	100.00%
สูง/ต่ำกว่า แผน	-	ลบ.	-
สูง/ต่ำกว่า เป้าหมาย	-	ลบ.	-

ผลสัมฤทธิ์หรือประโยชน์ที่จะได้รับจากการใช้จ่ายงบประมาณ

ประเด็นแผนแม่บทฯ : 22. กฎหมายและกระบวนการยุติธรรม

1. การบังคับใช้กฎหมายการแข่งขันทางการค้าเป็นไปอย่างมีประสิทธิภาพ 2. ผู้ประกอบธุรกิจมีความรู้ความเข้าใจและปฏิบัติตามกฎหมายการแข่งขันทางการค้า 3. มีสภาพแวดล้อมที่เอื้อต่อการแข่งขันทางการค้าที่เสรีและเป็นธรรม

	หน่วยนับ	แผน (ต.ค.64-ก.ย.65)	ผลงาน (ต.ค.64-ก.ย.65)	ร้อยละ	
1. ร้อยละของเรื่องร้องเรียนที่ดำเนินการแล้วเสร็จตามระยะเวลาที่กำหนด	ร้อยละ	80	80	100.00	●
2. จำนวนหน่วยงานของรัฐที่ขอความเห็นมายังสำนักงานหรือสำนักงานได้ให้ความเห็นในกรณีที่มีการออกกฎหมาย กำหนดนโยบาย หรือมาตรการต่าง ๆ	หน่วยงาน	12	12	100.00	●
3. ร้อยละของผู้เข้าร่วมโครงการที่มีความรู้ความเข้าใจเกี่ยวกับกฎหมายการแข่งขันทางการค้ามากขึ้น	ร้อยละ	80	80	100.00	●

ผลการดำเนินงานตามเป้าหมายการให้บริการ

	หน่วยนับ	แผน (ต.ค.64-ก.ย.65)	ผลงาน (ต.ค.64-ก.ย.65)	ร้อยละ	
1. ร้อยละของเรื่องร้องเรียนที่ดำเนินการแล้วเสร็จอย่างถูกต้องและเป็นไปตามระยะเวลาที่กฎหมายกำหนด	ร้อยละ	80	80	100.00	●
2. จำนวนหน่วยงานของรัฐที่มีข้อตกลงความร่วมมือกับสำนักงานในการออกกฎหมายรวมถึงกำหนดนโยบายและมาตรการที่สอดคล้องกับกฎหมายการแข่งขันทางการค้า	หน่วยงาน	6	6	100.00	●
3. จำนวนกลุ่มเป้าหมายที่ได้รับการเสริมสร้างความรู้ความเข้าใจเกี่ยวกับการแข่งขันทางการค้า	ร้อยละ	80	80	100.00	●

หน่วยงานอื่นของรัฐ

ปัญหาอุปสรรคด้านการใช้จ่ายงบประมาณ

-

ปัญหาอุปสรรคด้านการดำเนินงาน

-

ข้อเสนอแนะ

-

หน่วยงานอื่นของรัฐ

สำนักงานสภาเกษตรกรแห่งชาติ

งบประมาณรายจ่ายประจำปีงบประมาณ พ.ศ. 2565

วันที่ 1 ตุลาคม 2564 - 30 กันยายน 2565

ภาพรวม			
วงเงิน พ.ร.บ.	312.3051	ลบ.	
แผนฯ (สงป.301)	312.3051	ลบ.	100.00%
เป้าหมายการเบิกจ่าย	290.4437	ลบ.	93.00%
ผลการเบิกจ่าย	312.3051	ลบ.	100.00%
สูง/ต่ำกว่า แผน	-	ลบ.	-
สูง/ต่ำกว่า เป้าหมาย ▲	21.8614	ลบ.	7.00%
เป้าหมายการใช้จ่าย	312.3051	ลบ.	100.00%
ก่อหนี้ (PO+เบิกจ่าย)	312.3051	ลบ.	100.00%
สูง/ต่ำกว่า แผน	-	ลบ.	-
สูง/ต่ำกว่า เป้าหมาย	-	ลบ.	-

รายจ่ายประจำ			
วงเงินรายจ่ายประจำ	312.3051	ลบ.	
แผนฯ (สงป.301)	312.3051	ลบ.	100.00%
เป้าหมายการเบิกจ่าย	306.0590	ลบ.	98.00%
ผลการเบิกจ่าย	312.3051	ลบ.	100.00%
สูง/ต่ำกว่า แผน	-	ลบ.	-
สูง/ต่ำกว่า เป้าหมาย ▲	6.2461	ลบ.	2.00%
เป้าหมายการใช้จ่าย	312.3051	ลบ.	100.00%
ก่อหนี้ (PO+เบิกจ่าย)	312.3051	ลบ.	100.00%
สูง/ต่ำกว่า แผน	-	ลบ.	-
สูง/ต่ำกว่า เป้าหมาย	-	ลบ.	-

รายจ่ายลงทุน			
วงเงินรายจ่ายลงทุน	8,761.3908	ลบ.	
แผนฯ (สงป.301)	8,761.3908	ลบ.	100.00%
เป้าหมายการเบิกจ่าย	8,148.0934	ลบ.	93.00%
ผลการเบิกจ่าย	8,761.3908	ลบ.	100.00%
สูง/ต่ำกว่า แผน	-	ลบ.	-
สูง/ต่ำกว่า เป้าหมาย ▲	613.2974	ลบ.	7.00%
เป้าหมายการใช้จ่าย	8,761.3908	ลบ.	100.00%
ก่อหนี้ (PO+เบิกจ่าย)	8,761.3908	ลบ.	100.00%
สูง/ต่ำกว่า แผน	-	ลบ.	-
สูง/ต่ำกว่า เป้าหมาย	-	ลบ.	-

ผลสัมฤทธิ์หรือประโยชน์ที่จะได้รับจากการใช้จ่ายงบประมาณ

ประเด็นแผนแม่บทฯ : 16. เศรษฐกิจฐานราก

ปัญหาหรือความต้องการของเกษตรกรได้รับการพิจารณาแก้ไข

	หน่วยนับ	แผน (ต.ค.64-ก.ย.65)	ผลงาน (ต.ค.64-ก.ย.65)	ร้อยละ	
ปัญหาหรือความต้องการของเกษตรกรได้รับการตอบสนองเพื่อดำเนินการ ไม่น้อยกว่า	ร้อยละ	65	67	103.08	●

ผลการดำเนินงานตามเป้าหมายการให้บริการ

	หน่วยนับ	แผน (ต.ค.64-ก.ย.65)	ผลงาน (ต.ค.64-ก.ย.65)	ร้อยละ	
ปัญหาหรือความต้องการของเกษตรกรที่ได้รับการตอบสนองเพื่อดำเนินการ ไม่น้อยกว่า	ร้อยละ	65	67	103.08	●

ปัญหาอุปสรรคด้านการใช้จ่ายงบประมาณ

-

ปัญหาอุปสรรคด้านการดำเนินงาน

-

ข้อเสนอแนะ

-

สภากาชาดไทย

งบประมาณรายจ่ายประจำปีงบประมาณ พ.ศ. 2565

วันที่ 1 ตุลาคม 2564 - 30 กันยายน 2565

ภาพรวม			
วงเงิน พ.ร.บ.	8,265.4427	ลบ.	
แผนฯ (สงป.301)	8,265.4427	ลบ.	100.00%
เป้าหมายการเบิกจ่าย	7,686.8617	ลบ.	93.00%
ผลการเบิกจ่าย	7,069.5344	ลบ.	85.53%
สูง/ต่ำกว่า แผน ▼	-1,195.9083	ลบ.	-14.47%
สูง/ต่ำกว่า เป้าหมาย ▼	-617.3273	ลบ.	-7.47%
เป้าหมายการใช้จ่าย	8,265.4427	ลบ.	100.00%
ก่อหนี้ (PO+เบิกจ่าย)	8,265.4427	ลบ.	100.00%
สูง/ต่ำกว่า แผน	-	ลบ.	-
สูง/ต่ำกว่า เป้าหมาย	-	ลบ.	-

รายจ่ายประจำ			
วงเงินรายจ่ายประจำ	6,077.2406	ลบ.	
แผนฯ (สงป.301)	6,077.2406	ลบ.	100.00%
เป้าหมายการเบิกจ่าย	5,955.6958	ลบ.	98.00%
ผลการเบิกจ่าย	6,082.3706	ลบ.	100.08%
สูง/ต่ำกว่า แผน ▲	5.1300	ลบ.	0.08%
สูง/ต่ำกว่า เป้าหมาย ▲	126.6748	ลบ.	2.08%
เป้าหมายการใช้จ่าย	6,077.2406	ลบ.	100.00%
ก่อหนี้ (PO+เบิกจ่าย)	6,082.3706	ลบ.	100.08%
สูง/ต่ำกว่า แผน ▲	5.1300	ลบ.	0.08%
สูง/ต่ำกว่า เป้าหมาย ▲	5.1300	ลบ.	0.08%

รายจ่ายลงทุน			
วงเงินรายจ่ายลงทุน	2,188.2021	ลบ.	
แผนฯ (สงป.301)	2,188.2021	ลบ.	100.00%
เป้าหมายการเบิกจ่าย	1,641.1516	ลบ.	75.00%
ผลการเบิกจ่าย	987.1638	ลบ.	45.11%
สูง/ต่ำกว่า แผน ▼	-1,201.0383	ลบ.	-54.89%
สูง/ต่ำกว่า เป้าหมาย ▼	-653.9878	ลบ.	-29.89%
เป้าหมายการใช้จ่าย	2,188.2021	ลบ.	100.00%
ก่อหนี้ (PO+เบิกจ่าย)	2,183.0721	ลบ.	99.77%
สูง/ต่ำกว่า แผน ▼	-5.1300	ลบ.	-0.23%
สูง/ต่ำกว่า เป้าหมาย ▼	-5.1300	ลบ.	-0.23%

ผลสัมฤทธิ์หรือประโยชน์ที่จะได้รับจากการใช้จ่ายงบประมาณ

ประเด็นแผนแม่บทฯ : 13. การส่งเสริมให้คนไทยมีสุขภาวะที่ดี

ประชาชนได้รับบริการทางการแพทย์ที่ได้มาตรฐานและเป็นเลิศในการรักษา มีปริมาณโลหิตและผลิตภัณฑ์จากพลาสมาเพียงพอต่อความต้องการในประเทศ ได้รับการช่วยเหลือบรรเทาทุกข์จากภัยพิบัติและฟื้นฟูสภาพได้รวดเร็ว และผู้ด้อยโอกาสมีสุขภาพที่ดีขึ้น ทั้งทางกายและใจ

	หน่วยนับ	แผน (ต.ค.64-ก.ย.65)	ผลงาน (ต.ค.64-ก.ย.65)	ร้อยละ	
1. จำนวนผู้รับบริการทางการแพทย์และสาธารณสุขทั้งหมด (ซึ่งรวมจำนวนผู้ด้อยโอกาสด้วย)	ราย	3,647,129	4,018,735	110.19	●
2. จำนวนผู้รับบริการทางการแพทย์และสาธารณสุขที่เป็นผู้ด้อยโอกาส	ราย	49,503	38,459	77.69	●
3. จำนวนผู้ป่วยโรคซับซ้อนที่ได้รับการส่งต่อมารักษาที่โรงพยาบาลจุฬาลงกรณ์	ราย	55,000	51,486	93.61	●
4. จำนวนเซรุ่มแก้พิษงู	ขวด	60,000	118,331	197.22	●
5. จำนวนเซรุ่มป้องกันโรคพิษสุนัขบ้าที่ผลิตจากเลือดม้า (ERIG)	ขวด	160,000	130,560	81.60	●
6. จำนวนวัคซีน BCG	ขวด	150,000	248,950	165.97	●
7. จำนวนวัคซีนป้องกันโรคพิษสุนัขบ้า	ขวด	400,000	182,442	45.61	●
8. ร้อยละผลิตภัณฑ์ของสถานเสาวภา ได้มาตรฐานกระบวนการผลิตระดับสากล (GMP)	ร้อยละ	100	100	100.00	●
9. จำนวนดวงตาบริจาคที่จัดเก็บทั้งหมด	ดวง	1,200	785	65.42	●
10. จำนวนอวัยวะที่ให้บริการผู้ป่วย	ชิ้น	850	606	71.29	●
11. จำนวนผู้สำเร็จการศึกษาแพทย์ผู้เชี่ยวชาญเฉพาะทาง ได้แก่แพทย์ประจำบ้าน (Resident) และแพทย์ผู้เชี่ยวชาญเฉพาะทางต่อยอด (Fellow)	คน	415	451	108.67	●
12. จำนวนผู้สำเร็จการศึกษาแพทยศาสตรบัณฑิตที่สภากาชาดไทยร่วมผลิต	คน	32	32	100.00	●
13. ร้อยละของแพทย์ผู้เชี่ยวชาญเฉพาะทางและบุคลากรทางการแพทย์ ที่จบตามระยะเวลาที่กำหนดในหลักสูตรเทียบกับทั้งหมด	ร้อยละ	100	100	100.00	●

สภากาชาดไทย

	หน่วยนับ	แผน (ต.ค.64-ก.ย.65)	ผลงาน (ต.ค.64-ก.ย.65)	ร้อยละ	
ผลสัมฤทธิ์หรือประโยชน์ที่จะได้รับจากการใช้จ่ายงบประมาณ					
14. จำนวนโลหิตที่จัดหาโดยสภากาชาดไทย	ยูนิต	1,268,000	1,056,557	83.32	
15. จำนวนเซรุ่มป้องกันโรคตับอักเสบชนิด บี (HBIG)	ขวด	5,000	1,774	35.48	
16. จำนวนเซรุ่มป้องกันโรคพิษสุนัขบ้าที่ผลิตจากเลือดคน (HRIG)	ขวด	6,000	2,313	38.55	
17. จำนวนผลิตภัณฑ์ที่ใช้รักษาผู้ป่วยโลหิตไหลไม่หยุด (HTFDC / Cryo แห้ง)	ขวด	10,200	4,500	44.12	
18. จำนวน Human albumin 20%	ขวด	288,000	310,305	107.74	
19. จำนวนผู้ขึ้นทะเบียนรายใหม่เป็นผู้บริจาคเซลล์ต้นกำเนิดเม็ดโลหิตที่ได้รับการตรวจแอนติเจนบนเม็ดโลหิตขาว	ราย	310,000	314,000	101.29	
20. จำนวน Factor VIII ที่ผลิตโดยศูนย์ผลิตผลิตภัณฑ์จากพลาสมา	ขวด	48,100	27,908	58.02	
21. จำนวน IVIG ที่ผลิตโดยศูนย์ผลิตผลิตภัณฑ์จากพลาสมา	ขวด	85,000	72,760	85.60	
22. จำนวนของผู้บริจาคโลหิตประจำบริจาคโลหิตปีละอย่างน้อย 2 ครั้ง	ร้อยละ	39	38	98.69	
23. จำนวนผู้ประสบภัยทั้งหมดที่ได้รับความช่วยเหลือจากสภากาชาดไทย	ราย	1,128,373	1,260,381	111.70	
24. ชุมชนมีความพร้อมรับภัยพิบัติตามเกณฑ์ของสภากาชาดไทย โดยการมีส่วนร่วมของชุมชน (หมู่บ้าน ชุมชนในเมือง และโรงเรียน)	ชุมชน	126	102	80.95	
25. จำนวนครั้งที่สภากาชาดไทย ไปช่วยเหลือผู้ประสบภัยทุกประเภท	ครั้ง	669	1,403	209.72	
26. จำนวนผู้ประสบภัยที่ได้รับชุดธารน้ำใจฯ ที่ส่งไปถึงพื้นที่ประสบภัยภายใน 48 – 72 ชั่วโมง นับจากได้รับการร้องขอจากเหล่ากาชาดจังหวัด	ราย	794,200	1,141,248	143.70	
27. จำนวนชุดธารน้ำใจฯ ที่ส่งไปถึงพื้นที่ประสบภัยภายใน 24 ชั่วโมง นับจากได้รับการร้องขอจากเหล่ากาชาดจังหวัด	ชุดธาร	198,400	285,312	143.81	
28. จำนวนผู้ที่ได้รับการพัฒนาคุณภาพชีวิตตามต้นแบบของสภากาชาดไทย	ราย	422,037	341,780	80.98	
ผลการดำเนินงานตามเป้าหมายการให้บริการ	**หน่วยนับ**	**แผน (ต.ค.64-ก.ย.65)**	**ผลงาน (ต.ค.64-ก.ย.65)**	**ร้อยละ**	
1. จำนวนผู้รับบริการทางการแพทย์และสาธารณสุขทั้งหมด (ซึ่งรวมจำนวนผู้ด้อยโอกาสด้วย)	ราย	3,647,129	4,018,735	110.19	
2. จำนวนผู้รับบริการทางการแพทย์และสาธารณสุขที่เป็นผู้ด้อยโอกาส	ราย	49,503	38,459	77.69	
3. จำนวนผู้ป่วยโรคซับซ้อนที่ได้รับการส่งต่อมารักษาที่โรงพยาบาลจุฬาลงกรณ์	ราย	55,000	51,486	93.61	
4. จำนวนเซรุ่มแก้พิษงู	ขวด	60,000	118,331	197.22	
5. จำนวนเซรุ่มป้องกันโรคพิษสุนัขบ้าที่ผลิตจากเลือดม้า (ERIG)	ขวด	160,000	130,560	81.60	
6. จำนวนวัคซีน BCG	ขวด	150,000	248,950	165.97	
7. จำนวนวัคซีนป้องกันโรคพิษสุนัขบ้า	ขวด	400,000	182,442	45.61	
8. ร้อยละผลิตภัณฑ์ของสถานเสาวภา ได้มาตรฐานกระบวนการผลิตระดับสากล (GMP)	ร้อยละ	100	100	100.00	
9. จำนวนดวงตาบริจาคที่จัดเก็บทั้งหมด	ดวง	1,200	785	65.42	
10. จำนวนอวัยวะที่ให้บริการผู้ป่วย	ชิ้น	850	606	71.29	
11. จำนวนผู้สำเร็จการศึกษาแพทย์ผู้เชี่ยวชาญเฉพาะทาง ได้แก่แพทย์ประจำบ้าน (Resident) และแพทย์ผู้เชี่ยวชาญเฉพาะทางต่อยอด (Fellow)	คน	415	451	108.67	
12. จำนวนผู้สำเร็จการศึกษาแพทยศาสตรบัณฑิตที่สภากาชาดไทยร่วมผลิต	คน	32	32	100.00	
13. ร้อยละของแพทย์ผู้เชี่ยวชาญเฉพาะทางและบุคลากรทางการแพทย์ ที่จบตามระยะเวลาที่กำหนดในหลักสูตรเทียบกับทั้งหมด	ร้อยละ	100	100	100.00	

สภากาชาดไทย

ผลการดำเนินงานตามเป้าหมายการให้บริการ	หน่วยนับ	แผน (ต.ค.64-ก.ย.65)	ผลงาน (ต.ค.64-ก.ย.65)	ร้อยละ	
14. จำนวนโลหิตที่จัดหาโดยสภากาชาดไทย	ยูนิต	1,268,000	1,056,557	83.32	●
15. จำนวนเซรุ่มป้องกันโรคตับอักเสบชนิด บี (HBIG)	ขวด	5,000	1,774	35.48	●
16. จำนวนเซรุ่มป้องกันโรคพิษสุนัขบ้าที่ผลิตจากเลือดคน (HRIG)	ขวด	6,000	2,313	38.55	●
17. จำนวนผลิตภัณฑ์ที่ใช้รักษาผู้ป่วยโลหิตไหลไม่หยุด (HTFDC / Cryo แห้ง)	ขวด	10,200	4,500	44.12	●
18. จำนวน Human albumin 20%	ขวด	288,000	310,305	107.74	●
19. จำนวนผู้ขึ้นทะเบียนสะสมเป็นผู้บริจาคเซลล์ต้นกำเนิดเม็ดโลหิตที่ได้รับการตรวจแอนติเจนบนเม็ดโลหิตขาว	ราย (สะสม)	310,000	314,000	101.29	●
20. จำนวน Factor VIII ที่ผลิตโดยศูนย์ผลิตผลิตภัณฑ์จากพลาสมา	ขวด	48,100	27,908	58.02	●
21. จำนวน IVIG ที่ผลิตโดยศูนย์ผลิตผลิตภัณฑ์จากพลาสมา	ขวด	85,000	72,760	85.60	●
22. จำนวนของผู้บริจาคโลหิตประจำบริจาคโลหิตปีละอย่างน้อย 2 ครั้ง	ร้อยละ	39	38	98.69	●
23. จำนวนผู้ประสบภัยทั้งหมดที่ได้รับความช่วยเหลือจากสภากาชาดไทย	ราย	1,128,373	1,260,381	111.70	●
24. ชุมชนมีความพร้อมรับภัยพิบัติตามเกณฑ์ของสภากาชาดไทย โดยการมีส่วนร่วมของชุมชน (หมู่บ้าน ชุมชนในเมือง และโรงเรียน)	ชุมชน	126	102	80.95	●
25. จำนวนครั้งที่สภากาชาดไทย ไปช่วยเหลือผู้ประสบภัยทุกประเภท	ครั้ง	669	1,403	209.72	●
26. จำนวนผู้ประสบภัยที่ได้รับชุดธารน้ำใจฯ ที่ส่งไปถึงพื้นที่ประสบภัยภายใน 48 – 72 ชั่วโมง นับจากได้รับการร้องขอจากเหล่ากาชาดจังหวัด	ราย	794,200	1,141,248	143.70	●
27. จำนวนชุดธารน้ำใจฯ ที่ส่งไปถึงพื้นที่ประสบภัยภายใน 24 ชั่วโมง นับจากได้รับการร้องขอจากเหล่ากาชาดจังหวัด	ชุดธาร	198,400	285,312	143.81	●
28. จำนวนผู้ที่ได้รับการพัฒนาคุณภาพชีวิตตามต้นแบบของสภากาชาดไทย	ราย	423,237	341,780	80.75	●

ปัญหาอุปสรรคด้านการใช้จ่ายงบประมาณ

-

ปัญหาอุปสรรคด้านการดำเนินงาน

1. เนื่องจากผลกระทบจากสถานการณ์การแพร่ระบาดของโรคติดเชื้อไวรัสโคโรนา 2019 (COVID-19) และมาตรการทางสาธารณสุข เรื่อง การเว้นระยะห่างจากสังคม (Social Distancing) ทำให้สภากาชาดไทยจึงต้องมีการตรวจคัดกรองผู้ป่วยและผู้บริจาคอย่างเคร่งครัด ทำให้ผู้รับบริการทางการแพทย์และสาธารณสุขที่เป็นผู้ด้อยโอกาส ผู้ป่วยโรคซับซ้อนที่ได้รับการส่งต่อมารักษาที่โรงพยาบาลจุฬาลงกรณ์ ผู้บริจาคอวัยวะดวงตาและ อวัยวะที่ให้บริการผู้ป่วย รวมถึงโลหิตที่จัดหาโดยสภากาชาดไทยมีจำนวนที่ลดน้อยลง ส่งผลกระทบต่อตัวชี้วัดภาพรวมทั้งปี ไม่เป็นไปตามเป้าหมายที่กำหนด
2. ตัวชี้วัด จำนวนเซรุ่มป้องกันโรคพิษสุนัขบ้าที่ผลิตจากเลือดม้า (ERIG) มีผลการดำเนินงานไม่เป็นไปตามเป้าหมายที่กำหนด เนื่องจากสถานเสาวภาต้องเพิ่มกำลังการผลิตเซรุ่มแก้พิษงูมากกว่าการผลิตเซรุ่มป้องกันโรคพิษสุนัขบ้าที่ผลิตจากเลือดม้าตามความต้องการขององค์กรเภสัชกรรมและโรงพยาบาล ทำให้จำนวนการผลิตเซรุ่มป้องกันโรคพิษสุนัขบ้าที่ผลิตจากเลือดม้าลดน้อยลง
3. ตัวชี้วัด จำนวนวัคซีนป้องกันโรคพิษสุนัขบ้า มีผลการดำเนินงานไม่เป็นไปตามเป้าหมายที่กำหนด เนื่องจากความล่าช้าในกระบวนการนำเข้าวัคซีนเข้มข้น (bulk of vaccine) จากต่างประเทศ ในขณะนี้อยู่ในระหว่างกระบวนการแบ่งบรรจุวัคซีน แต่ปัจจุบันสามารถดำเนินการได้แล้วและจะดำเนินการเสร็จตามแผนการผลิต
4. ตัวชี้วัด จำนวนเซรุ่มป้องกันโรคตับอักเสบชนิด บี (HBIG) และจำนวนเซรุ่มป้องกันโรคพิษสุนัขบ้าที่ผลิตจากเลือดคน (HRIG) มีผลการดำเนินงานไม่เป็นไปตามเป้าหมายที่กำหนด เนื่องจาก มีจำนวน stock ที่อยู่ในคลังเหลืออยู่เพียงพอต่อความต้องการ ไม่มีความจำเป็นต้องผลิตเพิ่ม การดำเนินการดังกล่าวเป็นการพัฒนาการบริหารจัดการให้สอดคล้องกับการเปลี่ยนแปลงของสภาพแวดล้อม
5. ตัวชี้วัด จำนวนผลิตภัณฑ์ที่ใช้รักษาผู้ป่วยโลหิตไหลไม่หยุด (HTFDC / Cryo แห้ง) ดำเนินการไม่เป็นไปตามเป้าหมายที่กำหนด เนื่องจาก เนื่องจากมีความจำเป็นต้องหยุดการผลิตชั่วคราว เพราะได้ทำการซ่อมบำรุงเครื่องทำแห้งผลิตภัณฑ์ (Freeze Dryer) อยู่ระหว่างการตรวจสอบหาสาเหตุและการแก้ไขปัญหาของบริษัทผู้ผลิตจากต่างประเทศใช้ระยะเวลาดำเนินการนาน โดยจะเร่งผลิตเพิ่มเติมในปีงบประมาณถัดไป
6. ตัวชี้วัด จำนวน Factor VIII ที่ผลิตโดยศูนย์ผลิต ผลิตภัณฑ์จากพลาสมา ดำเนินการไม่เป็นไปตามเป้าหมายที่กำหนด เนื่องจากมีจำนวน stock ที่อยู่ในคลังที่ยังสามารถดำเนินการจำหน่ายได้ตามแผนการขาย ประกอบกับทางสภากาชาดไทยมีแผนที่จะลดกำลังการผลิต Factor VIII ที่ผลิตโดยศูนย์ผลิตผลิตภัณฑ์จากพลาสมาลง จึงได้มีการปรับแผนการผลิตลดลงทั้งปีจากเดิมตั้งเป้าหมายไว้ที่ 48,100 ขวด เป็น 21,600 ขวด

7. ตัวชี้วัด จำนวน IVIG มีผลการดำเนินไม่เป็นไปตามเป้าหมายที่กำหนด เนื่องจากระบบกรองน้ำยา ชุดที่ 1 เสียหายจากการทำขจัดคราบสนิมและฉาบผิวสแตนเลสของระบบท่อ/ถัง ทำให้หยุดการผลิตตั้งแต่เดือน พค. 65 ส่งผลให้ผลผลิตไตรมาส 4 ลดลง 3 รุ่นการผลิต ซึ่งการแก้ไขระยะสั้นคือการซ่อมระบบกรองน้ำยาชุดที่เสียหาย เพื่อนำมาใช้ในการผลิตชั่วคราวในเดือน ตค. - ธค. 65 เพื่อให้สามารถผลิตยา IVIG ตามความต้องการใช้รักษาผู้ป่วยให้เร็วที่สุด ในส่วนการแก้ไขระยะยาว คือการซื้อระบบกรองน้ำยาชุดใหม่มาติดตั้งทดแทน ในเดือน มค. 66 เป็นต้นไป

ข้อเสนอแนะ

จากปัญหาและผลกระทบจากสถานการณ์การแพร่ระบาดของโรคติดเชื้อไวรัสโคโรนา 2019 (COVID-19) ข้อมูลจากการรวบรวมข้อมูลในไตรมาสที่ 3-4/2565 แม้สถานการณ์จะดีขึ้นจากการที่รัฐบาลได้เปิดประเทศในเดือน มิถุนายน พ.ศ. 2565 แต่ผลกระทบจากสถานการณ์ดังกล่าวก็ยังคงมีผลอยู่ สภากาชาดไทยจะเร่งรัดให้ดำเนินการตามแผนและกำหนดเป็นนโยบายให้หน่วยงานภายในของสภากาชาดไทย ทั้ง 27 หน่วยงาน รวมถึงการวางแผนการดำเนินการในไตรมาส 4 ปีงบประมาณ พ.ศ. 2565 ให้สอดคล้องกับสถานการณ์ เพื่อให้ผลการดำเนินงานบรรลุและใกล้เคียงเป้าหมายที่ได้กำหนดไว้ให้ได้ผลสำเร็จตามพันธกิจของสภากาชาดไทย ต่อไป

ส่วนราชการในพระองค์

งบประมาณรายจ่ายประจำปีงบประมาณ พ.ศ. 2565

วันที่ 1 ตุลาคม 2564 - 30 กันยายน 2565

ภาพรวม			
วงเงิน พ.ร.บ.	8,761.3908	ลบ.	
แผนฯ (สงป.301)	8,761.3908	ลบ.	100.00%
เป้าหมายการเบิกจ่าย	8,148.0934	ลบ.	93.00%
ผลการเบิกจ่าย	8,761.3908	ลบ.	100.00%
สูง/ต่ำกว่า แผน	-	ลบ.	0.00%
สูง/ต่ำกว่า เป้าหมาย ▲	613.2974	ลบ.	7.00%
เป้าหมายการใช้จ่าย	8,761.3908	ลบ.	100.00%
ก่อหนี้ (PO+เบิกจ่าย)	8,761.3908	ลบ.	100.00%
สูง/ต่ำกว่า แผน	-	ลบ.	0.00%
สูง/ต่ำกว่า เป้าหมาย	-	ลบ.	0.00%

รายจ่ายประจำ			
วงเงินรายจ่ายประจำ	8,761.3908	ลบ.	
แผนฯ (สงป.301)	8,761.3908	ลบ.	100.00%
เป้าหมายการเบิกจ่าย	8,586.1630	ลบ.	98.00%
ผลการเบิกจ่าย	8,761.3908	ลบ.	100.00%
สูง/ต่ำกว่า แผน	-	ลบ.	0.00%
สูง/ต่ำกว่า เป้าหมาย ▲	175.2278	ลบ.	2.00%
เป้าหมายการใช้จ่าย	8,761.3908	ลบ.	100.00%
ก่อหนี้ (PO+เบิกจ่าย)	8,761.3908	ลบ.	100.00%
สูง/ต่ำกว่า แผน	-	ลบ.	0.00%
สูง/ต่ำกว่า เป้าหมาย	-	ลบ.	0.00%

รายจ่ายลงทุน			
วงเงินรายจ่ายลงทุน	-	ลบ.	
แผนฯ (สงป.301)	-	ลบ.	-
เป้าหมายการเบิกจ่าย	-	ลบ.	-
ผลการเบิกจ่าย	-	ลบ.	-
สูง/ต่ำกว่า แผน	-	ลบ.	-
สูง/ต่ำกว่า เป้าหมาย	-	ลบ.	-
เป้าหมายการใช้จ่าย	-	ลบ.	-
ก่อหนี้ (PO+เบิกจ่าย)	-	ลบ.	-
สูง/ต่ำกว่า แผน	-	ลบ.	-
สูง/ต่ำกว่า เป้าหมาย	-	ลบ.	-

ผลสัมฤทธิ์หรือประโยชน์ที่จะได้รับจากการใช้จ่ายงบประมาณ

ประเด็นแผนแม่บทฯ : 1. ความมั่นคง

การดำเนินงานด้านเลขานุการในพระองค์ และการถวายความสะดวก ถวายความปลอดภัย

แด่พระมหากษัตริย์ พระบรมวงศ์ และพระอนุวงศ์ ดำเนินไปด้วยความเรียบร้อย ถูกต้อง รวดเร็ว

การดำเนินงานด้านเลขานุการในพระองค์ และการถวายความสะดวก ถวายความปลอดภัยแด่พระมหากษัตริย์ พระบรมวงศ์ และพระอนุวงศ์ ดำเนินไปด้วยความเรียบร้อย ถูกต้อง รวดเร็ว	เรื่อง	30,000	50,501	168.34	●

ผลการดำเนินงานตามเป้าหมายการให้บริการ

	หน่วยนับ	แผน (ต.ค.64-ก.ย.65)	ผลงาน (ต.ค.64-ก.ย.65)	ร้อยละ	
การดำเนินงานของส่วนราชการในพระองค์	เรื่อง	30,000	50,501	168.34	●

ปัญหาอุปสรรคด้านการใช้จ่ายงบประมาณ

-

ปัญหาอุปสรรคด้านการดำเนินงาน

-

ข้อเสนอแนะ

-

เอกสารแนบ 3

รายงานผลการปฏิบัติงานและผลการใช้จ่ายงบประมาณ
ประจำปีงบประมาณ พ.ศ. 2565
จำแนกตามแผนงานบูรณาการ ไตรมาสที่ 4

กองประเมินผล 2

สำนักงบประมาณ สำนักนายกรัฐมนตรี

สารบัญ

	หน้า
1) แผนงานบูรณาการขับเคลื่อนการแก้ไขปัญหาจังหวัดชายแดนภาคใต้	1-3
2) แผนงานบูรณาการเขตพัฒนาพิเศษภาคตะวันออก	4-7
3) แผนงานบูรณาการต่อต้านการทุจริตและประพฤติมิชอบ	8-9
4) แผนงานบูรณาการเตรียมความพร้อมเพื่อรองรับสังคมสูงวัย	10-11
5) แผนงานบูรณาการบริหารจัดการทรัพยากรน้ำ	12-14
6) แผนงานบูรณาการป้องกัน ปราบปราม และบำบัดรักษาผู้ติดยาเสพติด	15-17
7) แผนงานบูรณาการพัฒนาด้านคมนาคมและระบบโลจิสติกส์	18-20
8) แผนงานบูรณาการพัฒนาและส่งเสริมเศรษฐกิจฐานราก	21-22
9) แผนงานบูรณาการพัฒนาอุตสาหกรรมและบริการแห่งอนาคต	23-24
10) แผนงานบูรณาการรัฐบาลดิจิทัล	25-27
11) แผนงานบูรณาการสร้างรายได้จากการท่องเที่ยว	28-30

แผนงานบูรณาการขับเคลื่อนการแก้ไขปัญหาจังหวัดชายแดนภาคใต้

งบประมาณรายจ่ายประจำปีงบประมาณ พ.ศ. 2565

วันที่ 1 ตุลาคม 2564 - 30 กันยายน 2565

หน่วยงานเจ้าภาพ สำนักงานสภาความมั่นคงแห่งชาติ กองอำนวยการรักษาความมั่นคงภายในราชอาณาจักร สำนักนายกรัฐมนตรี

ศูนย์อำนวยการบริหารจังหวัดชายแดนภาคใต้ ส่วนราชการไม่สังกัดสำนักนายกรัฐมนตรี กระทรวง หรือทบวง และหน่วยงานภายใต้การควบคุมดูแลของนายกรัฐมนตรี

หน่วยงานที่เกี่ยวข้อง จำนวน 14 กระทรวง 1 ส่วนราชการไม่สังกัดสำนักนายกรัฐมนตรี กระทรวง หรือทบวง และหน่วยงานภายใต้การควบคุมดูแลของนายกรัฐมนตรี 1 หน่วยงานขององค์กรอิสระและองค์กรอัยการ 50 หน่วยงาน

ภาพรวม			
วงเงิน (พ.ร.บ.)	6,912.0660	ลบ.	
แผนฯ (สงป.301)	6,912.0660	ลบ.	
ผลการเบิกจ่าย	5,242.1912	ลบ.	75.84%
สูง/ต่ำกว่า แผน ▼	-1,669.8748	ลบ.	-24.16%
ก่อหนี้ (PO+เบิกจ่าย)	6,458.4063	ลบ.	93.44%
สูง/ต่ำกว่า แผน ▼	-453.6597	ลบ.	-6.56%

รายจ่ายประจำ			
วงเงินรายจ่ายประจำ (พ.ร.บ.)	3,197.6331	ลบ.	
แผนฯ (สงป.301)	3,197.6331	ลบ.	
ผลการเบิกจ่าย	2,941.1075	ลบ.	91.98%
สูง/ต่ำกว่า แผน ▼	-256.5256	ลบ.	-8.02%
ก่อหนี้ (PO+เบิกจ่าย)	3,031.5982	ลบ.	94.81%
สูง/ต่ำกว่า แผน ▼	-166.0349	ลบ.	-5.19%

รายจ่ายลงทุน			
วงเงินรายจ่ายลงทุน (พ.ร.บ.)	3,714.4329	ลบ.	
แผนฯ (สงป.301)	3,714.4329	ลบ.	
ผลการเบิกจ่าย	2,301.0837	ลบ.	61.95%
สูง/ต่ำกว่า แผน ▼	-1,413.3492	ลบ.	-38.05%
ก่อหนี้ (PO+เบิกจ่าย)	3,426.8081	ลบ.	92.26%
สูง/ต่ำกว่า แผน ▼	-287.6248	ลบ.	-7.74%

ผลการดำเนินงานตามเป้าหมาย แนวทาง และตัวชี้วัดที่สำคัญ	หน่วยนับ	แผน (ต.ค.64 - ก.ย.65)	ผลงาน (ต.ค.64 - ก.ย.65)	ร้อยละ
1. เป้าหมายที่ 1 เหตุรุนแรงลดลง				
ตัวชี้วัดที่ 1.1 จำนวนเหตุรุนแรงลดลง ร้อยละ 50 เทียบกับปี 2560 (ปี 2560 จำนวนเหตุรุนแรง คือ 166 เหตุการณ์)	ร้อยละ	50 (ลดลง 83 เหตุการณ์)	เกิดขึ้น 108 เหตุการณ์ (ลดลง 58 เหตุการณ์)	34.94 (เมื่อเทียบกับปี 2560)
1.1 แนวทางที่ 1 ด้านความมั่นคง				
ตัวชี้วัดที่ 1.1.1 การสูญเสียจากเหตุการณ์ความรุนแรงลดลง (ปี 2560 เสียชีวิต 108 คน และบาดเจ็บ 251 คน)	ร้อยละ	50 (เสียชีวิตลดลง 55 คน และบาดเจ็บลดลง 125 คน)	เสียชีวิต 22 ราย บาดเจ็บ 115 ราย (ผู้เสียชีวิตลดลง 86 ราย และผู้บาดเจ็บลดลง 136)	เสียชีวิต 79.63 บาดเจ็บ 54.18 (เมื่อเทียบกับปี 2560)
ตัวชี้วัดที่ 1.1.2 ประชาชนกลุ่มเป้าหมายมีส่วนร่วมกับภาครัฐในการแก้ไขปัญหาจังหวัดชายแดนภาคใต้ (กลุ่มเป้าหมายผู้เห็นต่าง จำนวน 5,356 คน)	ร้อยละ	40 (2,142 คน)	ร้อยละ 38 (2,035 คน)	ร้อยละ 95 (เมื่อเทียบกับแผน)
1.2 แนวทางที่ 2 ด้านการพัฒนา				
ตัวชี้วัดที่ 1.2.1 ระดับการให้การสนับสนุนของนานาชาติต่อการดำเนินการของรัฐบาลไทยในการแก้ไขปัญหาและพัฒนาพื้นที่ จชต. เพิ่มขึ้น จากปีงบประมาณ พ.ศ. 2564	เรื่อง	0	0	100
ตัวชี้วัดที่ 1.2.2 จำนวนตำบลที่ประชาชนทุกหมู่เหล่าอยู่ร่วมกันอย่างสันติสุขภายใต้สังคมพหุวัฒนธรรมเพิ่มขึ้น (ตำบลเป้าหมายจำนวน 183 ตำบล)	ร้อยละ	50 (92 ตำบล)	100 (183 ตำบล)	100 (เมื่อเทียบกับแผน)

แผนงานบูรณาการขับเคลื่อนการแก้ไขปัญหาจังหวัดชายแดนภาคใต้

ผลการดำเนินงานตามเป้าหมาย แนวทาง และตัวชี้วัดที่สำคัญ	หน่วยนับ	แผน (ต.ค.64 - ก.ย.65)	ผลงาน (ต.ค.64 - ก.ย.65)	ร้อยละ
ตัวชี้วัดที่ 1.2.3 จังหวัดชายแดนภาคใต้มีระดับการพัฒนาทางเศรษฐกิจเพิ่มขึ้น	ร้อยละ	0.3	ร้อยละ 0.77 (เมื่อเทียบกับปี 64)	256.67

หมายเหตุ :

1) **ตัวชี้วัดเป้าหมายที่ 1.1 : จำนวนเหตุรุนแรงลดลง ร้อยละ 50 เทียบกับปี 2560** จำนวนเหตุการณ์ความรุนแรง ในปี พ.ศ. 2560 คือ 166 เหตุการณ์ เป้าหมายในปีงบประมาณ พ.ศ. 2565 คือ มีเหตุการณ์ความรุนแรงลดลง 83 เหตุการณ์ หรือไม่เกิน 83 เหตุการณ์ โดยจากการดำเนินงาน ประจำปีงบประมาณ พ.ศ. 2565 ณ สิ้นไตรมาสที่ 4 ส่งผลให้เกิดผลลัพธ์ คือ มีเหตุการณ์ความรุนแรงเกิดขึ้น จำนวน 108 เหตุการณ์ (ซึ่งสูงกว่าเป้าหมายที่กำหนดไว้ 25 เหตุการณ์) และลดลงจากปี 2560 จำนวน 58 เหตุการณ์ คิดเป็นร้อยละ 34.94 ทั้งนี้ จากเหตุการณ์ที่เกิดขึ้น เนื่องจากกลุ่มผู้ก่อเหตุยังคงมีศักยภาพในการก่อเหตุและขยายผลกลุ่มคนรุ่นใหม่เข้าร่วมมากขึ้น รวมถึงมีวันสำคัญเชิงสัญลักษณ์ ทำให้มีสถิติเหตุการณ์เพิ่มขึ้น

2) **ตัวชี้วัดแนวทางที่ 1.1.1 : การสูญเสียจากเหตุการณ์ความรุนแรงลดลง ร้อยละ 50 เมื่อเทียบกับปี 2560** คือ จำนวนผู้เสียชีวิต 108 คน และบาดเจ็บ 251 คน ซึ่งเป้าหมายในปีงบประมาณ พ.ศ. 2565 คือ การสูญเสียจากเหตุการณ์ความรุนแรงลดลง โดยมีจำนวนผู้เสียชีวิตและบาดเจ็บลดลง 55 ราย และ 125 ราย ตามลำดับ จากการสำรวจผลการดำเนินงาน ณ สิ้นไตรมาสที่ 4 พบว่า การสูญเสียจากเหตุการณ์ความรุนแรงลดลง โดยมีจำนวนผู้เสียชีวิต 22 ราย ผู้เสียชีวิตลดลง 86 ราย คิดเป็นร้อยละ 79.63 และผู้บาดเจ็บ 115 ราย ผู้บาดเจ็บลดลง 136 ราย คิดเป็นร้อยละ 54.18 เมื่อเทียบกับปี 2560

3) **ตัวชี้วัดแนวทางที่ 1.1.2 : ประชาชนกลุ่มเป้าหมายมีส่วนร่วมกับภาครัฐในการแก้ไขปัญหาจังหวัดชายแดนภาคใต้ ร้อยละ 40** ประชาชนกลุ่มเป้าหมาย หมายถึง ประชาชนกลุ่มเป้าหมายที่เห็นต่าง จำนวน 5,356 คน โดยในปีงบประมาณ พ.ศ. 2565 กำหนดเป้าหมายการดำเนินงาน คือ ประชาชนผู้เห็นต่างสนับสนุนแนวทางแก้ไขปัญหาของภาครัฐเพิ่มขึ้น โดยมีกลุ่มเป้าหมายดังกล่าวเข้าร่วมโครงการภายใต้แผนงานบูรณาการฯ ร้อยละ 40 ของจำนวนทั้งหมด คิดเป็น 2,142 คน ซึ่งการกำหนดให้มีผู้เห็นต่างเข้าร่วมโครงการภายใต้แผนงานบูรณาการฯ ถือว่าเป็นจุดเริ่มต้นของการยอมรับการทำกิจกรรม และแก้ไขปัญหาร่วมกับภาครัฐ โดยผลการดำเนินงาน ณ สิ้นไตรมาสที่ 4 มีกลุ่มเป้าหมายผู้เห็นต่างเข้าร่วมภายใต้โครงการเสริมสร้างภูมิคุ้มกันเพื่อสันติสุขในพื้นที่จังหวัดชายแดนภาคใต้ จำนวน 2,035 คน คิดเป็นร้อยละ 38 ซึ่งต่ำกว่าเป้าหมายร้อยละ 2 ที่กำหนดไว้ในปีงบประมาณ พ.ศ. 2565 (จำนวน 2,142 คน)

4) **ตัวชี้วัดที่ 1.2.1 : ระดับการให้การสนับสนุนของนานาชาติต่อการดำเนินการของรัฐบาลไทยในการแก้ไขปัญหาและพัฒนาพื้นที่ จชต. เพิ่มขึ้น จากปีงบประมาณ พ.ศ. 2564** จากการสำรวจผลการดำเนินงาน ณ สิ้นไตรมาสที่ 4 พบว่า ยังไม่ปรากฏประเด็นที่กล่าวถึงการโจมตีแนวทางการแก้ไขปัญหาจังหวัดชายแดนภาคใต้ในเวทีระดับนานาชาติ รวมทั้งจากการประเมินท่าทีของกระทรวงการต่างประเทศ พบว่า นานาชาติมีความเข้าใจและมีท่าทีเชิงบวกต่อประเด็นการแก้ไขปัญหาจังหวัดชายแดนภาคใต้เพิ่มขึ้น ซึ่งเป็นผลจากการปฏิสัมพันธ์ของภาครัฐในการสร้างความเข้าใจและประสานความร่วมมือกับหน่วยงานที่เกี่ยวข้องควบคู่กับการใช้วาระและโอกาสต่าง ๆ ในการชี้แจงสร้างความเข้าใจต่อนานาชาติอย่างต่อเนื่อง อาทิ การชี้แจงความคืบหน้าของการพูดคุยเพื่อสันติสุขฯ ในคราวหารือกับอธิบดีกรมการเมืองของ OIC โดยเฉพาะการพูดคุยที่รัฐบาลไทยพร้อมหารือกับกลุ่มผู้มีส่วนได้ส่วนเสียต่าง ๆ ซึ่งสะท้อนให้เห็นถึงการเปิดกว้างของกระบวนการพูดคุยเพื่อสันติสุขฯ ของไทย ตลอดจนการเดินทางเยือนพื้นที่จังหวัดชายแดนภาคใต้ของเอกอัครราชทูตที่แสดงความชื่นชมแนวทางในการแก้ไขปัญหาความเดือดร้อนของประชาชนและความมุ่งมั่นของรัฐบาลในการพัฒนาเศรษฐกิจ ทั้งนี้ กระทรวงการต่างประเทศ ได้มีการวัดผลโดยอิงตามการแสดงออกซึ่งความเข้าใจและการมีบทบาทที่สร้างสรรค์ ซึ่งพบว่ากลุ่มเป้าหมายนานาชาติได้ให้การสนับสนุนการดำเนินการแก้ไขปัญหาของภาครัฐมากขึ้น โดยแบ่งเป็นการสนับสนุน ดังนี้ 1) การแสดงออกซึ่งความเข้าใจ จำนวน 17 ครั้ง และ 2) การมีบทบาทที่สร้างสรรค์ จำนวน 21 ครั้ง

5) **ตัวชี้วัดที่ 1.2.2 : จำนวนตำบลที่ประชาชนทุกหมู่เหล่าอยู่ร่วมกันอย่างสันติสุขภายใต้สังคมพหุวัฒนธรรมเพิ่มขึ้น ร้อยละ 50** ซึ่งได้มีการกำหนดตำบลเป้าหมายจนถึงปีงบประมาณ พ.ศ. 2565 จำนวน 183 ตำบล โดยในปีงบประมาณ พ.ศ. 2565 กำหนดจำนวนตำบลเป้าหมายไว้ที่ร้อยละ 50 คิดเป็น 92 ตำบล ทั้งนี้ ผลการดำเนินงาน ณ สิ้นไตรมาสที่ 4 ดำเนินการได้ 183 ตำบล คิดเป็นร้อยละ 100 ของเป้าหมายที่กำหนดไว้ในปีงบประมาณ พ.ศ. 2560 (จำนวน 183 ตำบล) ซึ่งสามารถบรรลุผลตามเป้าหมายตัวชี้วัด โดยกิจกรรมสำคัญที่ดำเนินการ อาทิ การสร้างการรับรู้ของประชาชน ภาคประชาสังคม รวมทั้ง กลุ่มผู้เห็นต่างจากรัฐทั้งในและนอกพื้นที่ผ่านสื่อวิทยุโทรทัศน์ สื่อวิทยุกระจายเสียง สื่อดิจิทัล สื่อกิจกรรม สื่อสิ่งพิมพ์ มากกว่า 2,500 เรื่อง/ครั้ง เช่น การจัดรายการโทรทัศน์ การจัดรายการวิทยุกระจายเสียง การจัดทำป้ายประชาสัมพันธ์ และการอบรมเสวนาแลกเปลี่ยนความคิดเห็น การสนับสนุนชุมชนไทยพุทธเปราะบางให้เข้มแข็ง จำนวน 26 ชุมชน ส่งผลให้ประชาชนมีคุณภาพชีวิตทางสังคมที่ดีขึ้น สามารถใช้ชีวิตได้อย่างปกติสุขภายใต้ความหลากหลายของวัฒนธรรม และมีพื้นที่กลางที่ประชาชนทุกศาสนิกสามารถทำกิจกรรมร่วมกันเพิ่มขึ้น รวมทั้ง การช่วยเหลือทุนการศึกษาแก่ทายาทของผู้เสียชีวิตจากเหตุการณ์ความไม่สงบ รวมกว่า 3,000 ราย ส่งเสริมกระบวนการอำนวยความยุติธรรมตั้งแต่ต้นทางโดยจัดให้มีศูนย์ยุติธรรมชุมชน และจัดให้มีผู้อำนวยความสะดวกให้คำแนะนำเกี่ยวกับงานการอำนวยความยุติธรรม ส่งผลให้ประชาชนสามารถเข้าถึงกระบวนการยุติธรรมได้มากขึ้น มีทัศนคติที่ดีต่อการเยียวยาและมีความเชื่อมั่นต่อกระบวนการอำนวยความยุติธรรมของรัฐ รวมทั้งเจ้าหน้าที่รัฐมีความรู้ความเข้าใจเกี่ยวกับหลักสิทธิมนุษยชนที่ถูกต้อง ทำให้การปฏิบัติงานมีประสิทธิภาพ ไม่สร้างเงื่อนไขใหม่ให้เกิดขึ้นจากการปฏิบัติงาน และไม่มีข้อร้องเรียนเจ้าหน้าที่รัฐใน 20 ตำบลเป้าหมาย

6) **ตัวชี้วัดที่ 1.2.3 : จังหวัดชายแดนภาคใต้มีระดับการพัฒนาทางเศรษฐกิจเพิ่มขึ้น ร้อยละ 0.3** ซึ่งวัดความสำเร็จจากรายได้เฉลี่ยในครัวเรือนต่อปีของประชาชนในพื้นที่ 3 จังหวัดชายแดนภาคใต้ และ 4 อำเภอของจังหวัดสงขลา (จะนะ เทพา นาทวี สะบ้าย้อย) โดยการวัดระดับการพัฒนาทางด้านเศรษฐกิจได้ ณ สิ้นปีงบประมาณ พ.ศ. 2565 หน่วยงานเจ้าภาพได้อ้างอิงข้อมูลจากการจัดเก็บข้อมูลความจำเป็นพื้นฐาน (จปฐ.) ของครัวเรือนแบบรายปีทั้งระดับจังหวัดและอำเภอ ของกรมการพัฒนาชุมชน ซึ่งเป็นผู้จัดเก็บข้อมูลในช่วงแผนพัฒนาเศรษฐกิจและสังคมแห่งชาติ ฉบับที่ 12 (พ.ศ.2560 - 2564) พบว่า รายได้เฉลี่ยของคนในครัวเรือนต่อปี ของ 3 จังหวัดชายแดนภาคใต้ และ 4 อำเภอของจังหวัดสงขลา (จะนะ เทพา นาทวี สะบ้าย้อย) มีจำนวน 217,592 บาท/ปี (เพิ่มขึ้นจากปี 2564 จำนวน 13,356 บาท จาก 204,236 บาท) คิดเป็นร้อยละ 1.07 ซึ่งสามารถบรรลุตามเป้าหมายเพิ่มขึ้น ร้อยละ 0.77 สูงกว่าแผนที่กำหนดไว้ คือ ร้อยละ 0.3 หรือคิดเป็นความสำเร็จ ร้อยละ 256.67 เมื่อเทียบกับแผน

แผนงานบูรณาการขับเคลื่อนการแก้ไขปัญหาจังหวัดชายแดนภาคใต้

ปัญหาอุปสรรคด้านการใช้จ่ายงบประมาณ

1. ผลการเบิกจ่ายของแผนงานบูรณาการขับเคลื่อนการแก้ไขปัญหาจังหวัดชายแดนภาคใต้ ประจำปีงบประมาณ พ.ศ. 2565 ในภาพรวม คิดเป็นร้อยละ 75.84 ยังไม่เป็นไปตามมาตรการด้านงบประมาณ พ.ศ. 2562 ตามมติคณะรัฐมนตรี วันที่ 13 ธันวาคม 2561 ซึ่งกำหนดเป้าหมายการเบิกจ่ายไว้ที่ร้อยละ 100 ทั้งนี้ ผลการเบิกจ่ายรายหน่วยงานภายใต้แผนงานบูรณาการฯ พบว่า มีหน่วยงาน จำนวน 8 หน่วยงาน ได้แก่ 1) กอ.รมน. (ร้อยละ 77.24) 2) กองทัพบก (ร้อยละ 37.19) 3) กองทัพเรือ (ร้อยละ 52.94) 4) กรมโยธาธิการและผังเมือง (ร้อยละ 72.08) 5) กรมราชทัณฑ์ (ร้อยละ 77.04) 6) กรมศิลปากร (ร้อยละ 15.01) 7) สป.อว. (ร้อยละ 71.15) และ 8) สำนักงานตำรวจแห่งชาติ (ร้อยละ 43.86) ที่มีผลการเบิกจ่ายต่ำกว่าร้อยละ 80 ซึ่งถือว่าเป็นผลการเบิกจ่ายที่ค่อนข้างต่ำกว่าเกณฑ์ เนื่องจาก หน่วยงานมีการปรับรูปแบบการดำเนินงานและห้วงเวลาการดำเนินกิจกรรมให้สอดคล้องกับสถานการณ์ และบางหน่วยงานยังขาดการเตรียมแผนรองรับในกรณีที่มีข้อขัดข้อง จึงไม่สามารถดำเนินการให้เป็นไปตามเป้าหมายที่กำหนดไว้

ปัญหาอุปสรรคด้านการดำเนินงาน

1. ตัวชี้วัดบางส่วนไม่สามารถสะท้อนผลสัมฤทธิ์ในการแก้ไขปัญหาได้อย่างชัดเจน อีกทั้ง ส่งผลกระทบต่อการสนับสนุนงบประมาณในการบูรณาการเชิงยุทธศาสตร์ต่องานด้านการพัฒนา ซึ่งมีความสำคัญในระยะต่อไป โดยเฉพาะงานที่มุ่งต่อการลดเงื่อนไขความหวาดระแวงและงานการขยายความร่วมมือกับองค์กรต่างประเทศนานาชาติ รวมทั้งภาคประชาชน ตลอดจนงานที่ส่งเสริมและสนับสนุนการสร้างสังคมให้อยู่ร่วมกันในความหลากหลายทางวัฒนธรรม
2. การจัดทำแผนงาน/โครงการของหน่วยงานยังคงจัดในทำลักษณะงานตามงบประมาณภารกิจปกติ (Function) ซึ่งไม่สามารถสะท้อนผลสัมฤทธิ์ในเชิงยุทธศาสตร์ได้ อาทิ การยกระดับการพัฒนาเศรษฐกิจในพื้นที่จังหวัดชายแดนภาคใต้ภายใต้แผนงานพัฒนาเศรษฐกิจและส่งเสริมศักยภาพพื้นที่ ยังขาดแผนงาน/โครงการที่จะสามารถส่งเสริมการลงทุนของภาคส่วนต่าง ๆ
3. การรายงานผลการดำเนินงานของหน่วยงานส่วนใหญ่ มุ่งเน้นการแสดงผลเชิงปริมาณ ซึ่งสะท้อนได้เพียงการบรรลุตามเป้าหมายโครงการเท่านั้น แต่ไม่สะท้อนผลสัมฤทธิ์เชิงคุณภาพของงาน รวมทั้ง โครงการ/กิจกรรมของแต่ละหน่วยงานที่เกี่ยวข้องยังขาดระบบการจัดเก็บข้อมูลและการติดตามประเมินผลอย่างต่อเนื่อง ในการนำผลการดำเนินงานมาใช้เป็นข้อมูลประกอบการวัดผลสำเร็จตามเป้าหมายและตัวชี้วัด ดังนั้น เพื่อให้การรายงานผลการดำเนินงานสะท้อนผลสัมฤทธิ์ของโครงการและแผนงานบูรณาการฯ จึงควรปรับปรุงรูปแบบการรายงานผลให้ครอบคลุมประเด็นสำคัญมากขึ้น
4. ด้านหลักเกณฑ์ ระเบียบการให้ความช่วยเหลือเยียวผู้ได้รับผลกระทบ ซึ่งไม่สอดคล้องกับสถานการณ์ปัจจุบัน รวมทั้งไม่ครอบคลุมสิทธิและกลุ่มเป้าหมายซึ่งมีการตีความตามกฎหมายอย่างเคร่งครัดจนเกินสมควรทำให้การช่วยเหลือเยียวยาต่ำกว่าเป้า อาทิ การเยียวยา

ข้อเสนอแนะ

1. ควรปรับแผนการดำเนินงานให้สอดคล้องกับความจำเป็นเร่งด่วนในพื้นที่ให้ทันท่วงที เพื่อให้เกิดประสิทธิภาพในการดำเนินงานและการเบิกจ่ายงบประมาณ ลดความซ้ำซ้อน ตลอดจนสามารถวัดผลสัมฤทธิ์ของแผนได้อย่างชัดเจน
2. กรณีเหตุการณ์ความรุนแรงที่เพิ่มขึ้น เจ้าหน้าที่ควรเพิ่มขีดความสามารถในการปฏิบัติงานด้านการข่าวและการรักษาความปลอดภัยในชีวิตและทรัพย์สินของประชาชนในพื้นที่ รวมทั้ง ปฏิบัติการตอบโต้ตามกฎหมายอย่างเคร่งครัด
3. การขับเคลื่อนงานในระยะที่ ๒ ของยุทธศาสตร์ชาติ ประจำปีงบประมาณ พ.ศ. 2566 ควรมีการปรับปรุงตัวชี้วัดให้มีความสอดคล้องและสามารถสะท้อนผลสัมฤทธิ์ในการแก้ไขปัญหาได้อย่างชัดเจน
4. หน่วยงานของรัฐและภาคส่วนที่เกี่ยวข้อง ควรให้ความสำคัญกับการแก้ไขปัญหาในพื้นที่จังหวัดชายแดนภาคใต้ สร้างความเข้าใจในแผนงานบูรณาการฯ และกำหนดทิศทางการจัดทำโครงการ/กิจกรรมของแต่ละหน่วยงานให้เป็นไปตามเป้าหมาย และมีการชี้แจงแนวทางกำหนดแผนการดำเนินงานที่ชัดเจนในแต่ละไตรมาส เพื่อให้เกิดการบูรณาการร่วมกันในการพัฒนาพื้นที่เชิงยุทธศาสตร์ให้ครอบคลุมทุกด้าน โดยหน่วยงานหลักสามารถติดตามความคืบหน้าและความครบถ้วนในการพัฒนาพื้นที่ได้ตรงตามสถานการณ์
5. ด้านหลักเกณฑ์ ระเบียบการให้ความช่วยเหลือเยียวผู้ได้รับผลกระทบ ซึ่งไม่สอดคล้องกับสถานการณ์ปัจจุบัน จึงควรมุ่งเน้นการปรับปรุง ระเบียบ กฎหมายให้สอดรับกับความเสียหายที่แท้จริงและควรเพิ่มประสิทธิภาพแก่เจ้าหน้าที่ผู้ปฏิบัติงานด้านการช่วยเหลือเยียวยาผู้ได้รับผลกระทบ การประสานสร้างเครือข่ายการปฏิบัติงานด้านการช่วยเหลือเยียวยาทุกระดับ และการพัฒนาระบบฐานข้อมูลผู้ได้รับผลกระทบฯ ให้ครอบคลุมและมีประสิทธิภาพ

แผนงานบูรณาการเขตพัฒนาพิเศษภาคตะวันออก

งบประมาณรายจ่ายประจำปีงบประมาณ พ.ศ. 2565

วันที่ 1 ตุลาคม 2564 - 30 กันยายน 2565

หน่วยงานเจ้าภาพ 1) สำนักงานคณะกรรมการนโยบายเขตพัฒนาพิเศษภาคตะวันออก ส่วนราชการไม่สังกัดสำนักนายกรัฐมนตรี กระทรวง หรือทบวง และหน่วยงานภายใต้การควบคุมดูแลของนายกรัฐมนตรี

2) สำนักงานสภาพัฒนาการเศรษฐกิจและสังคมแห่งชาติ สำนักนายกรัฐมนตรี

หน่วยงานที่เกี่ยวข้อง จำนวน 9 กระทรวง 22 หน่วยงาน 1 ส่วนราชการไม่สังกัดสำนักนายกรัฐมนตรี กระทรวง หรือทบวง และหน่วยงานภายใต้การควบคุมดูแลของนายกรัฐมนตรี 3 รัฐวิสาหกิจ 2 องค์กรปกครองส่วนท้องถิ่น

ภาพรวม			
วงเงิน (พ.ร.บ.)	11,944.8111	ลบ.	
แผนฯ (สงป.301)	11,944.8111	ลบ.	
ผลการเบิกจ่าย	8,922.3586	ลบ.	74.70%
สูง/ต่ำกว่า แผน ▼	-3,022.4525	ลบ.	-25.30%
ก่อหนี้ (PO+เบิกจ่าย)	10,830.9720	ลบ.	90.68%
สูง/ต่ำกว่า แผน ▼	-1,113.8391	ลบ.	-9.32%

รายจ่ายประจำ			
วงเงินรายจ่ายประจำ (พ.ร.บ.)	306.5861	ลบ.	
แผนฯ (สงป.301)	306.5861	ลบ.	
ผลการเบิกจ่าย	306.2857	ลบ.	99.90%
สูง/ต่ำกว่า แผน ▼	-0.3004	ลบ.	-0.10%
ก่อหนี้ (PO+เบิกจ่าย)	306.8809	ลบ.	100.10%
สูง/ต่ำกว่า แผน ▲	0.2948	ลบ.	0.10%

รายจ่ายลงทุน			
วงเงินรายจ่ายลงทุน (พ.ร.บ.)	11,638.2250	ลบ.	
แผนฯ (สงป.301)	11,638.2250	ลบ.	
ผลการเบิกจ่าย	8,616.0729	ลบ.	74.03%
สูง/ต่ำกว่า แผน ▼	-3,022.1521	ลบ.	-25.97%
ก่อหนี้ (PO+เบิกจ่าย)	10,524.0911	ลบ.	90.43%
สูง/ต่ำกว่า แผน ▼	-1,114.1339	ลบ.	-9.57%

ผลการดำเนินงานตามเป้าหมาย แนวทาง และตัวชี้วัดที่สำคัญ	หน่วยนับ	แผน (ต.ค.64 - ก.ย.65)	ผลงาน (ต.ค.64 -ก.ย.65)	ร้อยละ
1. เป้าหมายที่ 1 เกิดการลงทุนจากภาครัฐและภาคเอกชน ในพื้นที่เขตพัฒนาพิเศษภาคตะวันออก (ฉะเชิงเทรา ชลบุรี ระยอง)				
ตัวชี้วัดที่ 1.1 มูลค่าการลงทุนจากภาครัฐและภาคเอกชน ในพื้นที่เขตพัฒนาพิเศษภาคตะวันออก (ฉะเชิงเทรา ชลบุรี ระยอง) ไม่น้อยกว่า	ล้านบาท	300,000	307,423	102.47
ตัวชี้วัดที่ 1.2 อัตราการขยายตัวของ GDP เพิ่มขึ้น	ร้อยละ	4	4.50	112.50
1.1 แนวทางที่ 1 การพัฒนาโครงสร้างพื้นฐาน ระบบสาธารณูปโภค และระบบดิจิทัล				
ตัวชี้วัดที่ 1.1.1 ระบบคมนาคมขนส่ง (ถนน ราง น้ำ อากาศ) มีความพร้อม สะดวก รวดเร็ว และมีประสิทธิภาพ เชื่อมโยงพื้นที่เศรษฐกิจอย่างไร้รอยต่อ	ระบบ	4	4	100.00
- ทางถนน ไม่น้อยกว่า	กิโลเมตร	150	234.091	156.06
- ทางราง ไม่น้อยกว่า	กิโลเมตร	220	220	100.00
- ยกระดับท่าเรือน้ำลึกสู่มาตรฐาน	แห่ง	1	1	100.00
- เพิ่มขีดความสามารถท่าอากาศยานสู่มหานครการบิน	แห่ง	1	1	100.00
ตัวชี้วัดที่ 1.1.2 ระบบสาธารณูปโภคได้รับการพัฒนาให้มีประสิทธิภาพเข้าถึงทุกพื้นที่ 4 แห่ง	แห่ง	4	4	100.00
สร้างประโยชน์ให้ครัวเรือน	ครัวเรือน	420	420	100.00
1.2 แนวทางที่ 2 การพัฒนา และการส่งเสริมการท่องเที่ยว				
ตัวชี้วัดที่ 1.2.1 ผู้มาเยือนในพื้นที่ EEC ชาวไทยและชาวต่างชาติเพิ่มขึ้น	ร้อยละ	10	205.81	2,058.08
ตัวชี้วัดที่ 1.2.2 แหล่งท่องเที่ยวชุมชนได้รับการพัฒนาเพื่อกระตุ้นการท่องเที่ยว อย่างน้อย	แห่ง	1	1	100.00

แผนงานบูรณาการเขตพัฒนาพิเศษภาคตะวันออก

ผลการดำเนินงานตามเป้าหมาย แนวทาง และตัวชี้วัดที่สำคัญ	หน่วยนับ	แผน (ต.ค.64 - ก.ย.65)	ผลงาน (ต.ค.64 - ก.ย.65)	ร้อยละ
1.3 แนวทางที่ 3 การพัฒนาบุคลากร การศึกษา การวิจัย เทคโนโลยี และนวัตกรรม				
ตัวชี้วัดที่ 1.3.1 ผลิตและพัฒนาบุคลากรมีคุณภาพ รองรับความต้องการของผู้ประกอบการ / อุตสาหกรรมเป้าหมาย ไม่น้อยกว่า	คน	13,160	16,604	126.17
ตัวชี้วัดที่ 1.3.2 พัฒนาเขตนวัตกรรมระเบียงเศรษฐกิจพิเศษภาคตะวันออก	แห่ง	1	1	100.00
ตัวชี้วัดที่ 1.3.3 ผู้ที่ผ่านการฝึกอบรมภายใต้หลักสูตรอบรมระยะสั้นสามารถเข้าสู่ระบบการจ้างงาน	ร้อยละ	100	100	100.00
ตัวชี้วัดที่ 1.3.4 ต้นแบบการพัฒนาอัตลักษณ์สินค้าชุมชนโดยใช้เศรษฐกิจสร้างสรรค์ในการเพิ่มมูลค่า	ต้นแบบ	1	5	500.00
1.4 แนวทางที่ 4 การยกระดับคุณภาพชีวิตประชาชนรองรับการขยายตัวของเมือง และการพัฒนาภาคเกษตรอัจฉริยะ				
ตัวชี้วัดที่ 1.4.1 ยกระดับระบบสาธารณสุขในพื้นที่ EEC สู่ศูนย์การแพทย์เฉพาะทาง ศูนย์การแพทย์ครบวงจร และการให้บริการการแพทย์ฉุกเฉิน	แห่ง	4	4	100.00
ตัวชี้วัดที่ 1.4.2 พัฒนาศูนย์บริการสุขภาพนานาชาติ (Medical Service Hub) รองรับเมืองการบินภาคตะวันออก	แห่ง	1	1	100.00
ตัวชี้วัดที่ 1.4.3 ระบบฐานข้อมูลเฝ้าระวังโรคอุบัติใหม่และภัยสุขภาพจากการทำงานและมลพิษ	ระบบ	1	1	100.00
ตัวชี้วัดที่ 1.4.4 พัฒนาศูนย์ต้นแบบนวัตกรรมด้านสาธารณสุข	แห่ง	1	1	100.00
ตัวชี้วัดที่ 1.4.5 ประชาชนได้รับการคุ้มครอง สามารถเข้าถึงบริการได้ตามจำเป็น	ร้อยละ	80	80	100.00
ตัวชี้วัดที่ 1.4.6 ต้นแบบเมืองน่าอยู่อัจฉริยะ	แห่ง	1	1	100.00
ตัวชี้วัดที่ 1.4.7 พื้นที่ชุมชนได้รับการพัฒนารองรับการขยายตัวของเมือง อย่างน้อย	ชุมชน	5	5	100.00
ตัวชี้วัดที่ 1.4.8 ขยายผลต้นแบบนวัตกรรมทางการเกษตรสู่เกษตรกร อย่างน้อย	ราย	200	225	112.50
1.5 แนวทางที่ 5 การพัฒนาประชาสัมพันธ์ และส่งเสริมการลงทุนในอุตสาหกรรมเป้าหมาย				
ตัวชี้วัดที่ 1.5.1 มูลค่าคำขอรับการส่งเสริมการลงทุนในกลุ่มอุตสาหกรรมเป้าหมาย ไม่น้อยกว่า	ล้านบาท	100,000	175,418	175.42
ตัวชี้วัดที่ 1.5.2 การรับรู้ของประชาชนในพื้นที่ที่มีต่อการพัฒนาพื้นที่เขตพัฒนาพิเศษภาคตะวันออก	ร้อยละ	70	82.19	117.41
ตัวชี้วัดที่ 1.5.3 นักลงทุนได้รับการอำนวยความสะดวกจากระบบบริการเบ็ดเสร็จ(OSS)ตามระยะเวลาที่กำหนด	ร้อยละ	80	80.83	101.04

หมายเหตุ :

1. แนวทางที่ 1 การพัฒนาโครงสร้างพื้นฐาน ระบบสาธารณูปโภค และระบบดิจิทัล

(1) ตัวชี้วัดที่ 1.1.1 ระบบคมนาคมขนส่ง (ถนน ราง น้ำ อากาศ) มีความพร้อม สะดวก รวดเร็ว และมีประสิทธิภาพ เชื่อมโยงพื้นที่เศรษฐกิจอย่างไร้รอยต่อ 4 ระบบ

- ทางถนน 234.091 กิโลเมตร ก่อสร้างและปรับปรุงทางหลวงและทางหลวงชนบท ประกอบด้วย การพัฒนาทางหลวง ระยะทางรวม 206.166 กิโลเมตร และทางหลวงชนบท 27.925 กิโลเมตร เพื่อเชื่อมโยงในพื้นที่ อีอีซี ในการเพิ่มประสิทธิภาพและขีดความสามารถการพัฒนาระบบขนส่งเพื่อเพิ่มขีดความสามารถในการแข่งขันและขับเคลื่อนพัฒนาเศรษฐกิจของประเทศ

- ทางราง 220 กิโลเมตร ดำเนินการจ่ายค่าเวนคืนที่ดินในการเตรียมความพร้อมสำหรับการดำเนินโครงการรถไฟความเร็วสูงเชื่อมสามสนามบิน พร้อมทั้งก่อสร้างปรับปรุงทางรถไฟเข้าพื้นที่ท่าเรือจุกเสม็ด การท่าเรือสัตหีบ โดยการปรับปรุงย่านสถานีจุกเสม็ด ก่อสร้างชานชลาผู้โดยสาร ก่อสร้างทางหลักเพื่อขนส่งสินค้าต่าง ๆ และก่อสร้างระบบอาณัติสัญญาณสำหรับการเดินรถไฟที่สมบูรณ์ เพื่อพัฒนาระบบขนส่งทางราง ให้สามารถเชื่อมโยงระบบการขนส่งทั้งทางถนน อากาศ และทางน้ำ ในพื้นที่ อีอีซี และพื้นที่ใกล้เคียงให้เชื่อมโยงกันอย่างไร้รอยต่อ

- ยกระดับท่าเรือน้ำลึกสู่มาตรฐาน 1 แห่ง พัฒนาศักยภาพและความสามารถของท่าเรือพาณิชย์สัตหีบ จังหวัดชลบุรี โดยการพัฒนาพื้นที่ธุรกิจและบริการ (Business Area) เชื่อมต่อพื้นที่ท่าเทียบเรือเฟอร์รี่และท่าเทียบเรืออเนกประสงค์ อำเภอสัตหีบ จังหวัดชลบุรี โดยมุ่งเน้นการใช้ประโยชน์เชิงพาณิชย์และเพิ่มศักยภาพการท่องเที่ยว และการคมนาคมขนส่งทางเรือให้พร้อมเชื่อมโยงระบบคมนาคมต่าง ๆ รองรับการพัฒนาสนามบินอู่ตะเภา และรองรับท่าเรือเฟอร์รี่เชื่อมเขตพัฒนาพิเศษภาคตะวันออกกับเขตเศรษฐกิจพิเศษภาคใต้

- เพิ่มขีดความสามารถท่าอากาศยานสู่มหานครการบิน 1 แห่ง เตรียมพื้นที่ให้พร้อมสำหรับโครงการพัฒนาสนามบินอู่ตะเภาและเมืองการบินภาคตะวันออก โดยการปรับพื้นที่สำหรับก่อสร้างทางขับระยะที่ 1 การปรับถมที่ดิน (ถมดิน) และอื่น ๆ ที่เกี่ยวข้องสำหรับก่อสร้างศูนย์ซ่อมบำรุงอากาศยาน MRO รวมทั้งการจัดหาระบบตรวจวัดและพยากรณ์อากาศการบิน ให้เป็นไปตามข้อกำหนดของสำนักงานการบินพลเรือนแห่งประเทศไทย และมาตรฐานที่ ICAO กำหนด

(2) ตัวชี้วัดที่ 1.1.2 ระบบสาธารณูปโภคได้รับการพัฒนาให้มีประสิทธิภาพเข้าถึงทุกพื้นที่ 4 แห่ง สร้างประโยชน์ให้ครัวเรือน 420 ครัวเรือน

ระบบประปาได้รับการพัฒนาเพิ่มขึ้น 4 แห่ง เพื่อให้สามารถรองรับความต้องการใช้น้ำของประชาชน หน่วยงานภาครัฐและเอกชน และผู้ใช้น้ำในพื้นที่ได้รับประโยชน์เพิ่มขึ้นไม่น้อยกว่า 420 ครัวเรือน โดยดำเนินการวางท่อขยายเขตจำหน่ายน้ำ จำนวน 1 แห่ง ก่อสร้างปรับปรุงระบบประปาและอาคาร จำนวน 1 แห่ง และก่อสร้างปรับปรุงขยายเขต จำนวน 2 แห่ง ส่งผลให้มีผู้ใช้น้ำประปาในพื้นที่ได้รับประโยชน์เพิ่มขึ้น 420 ครัวเรือน

2. แนวทางที่ 2 การพัฒนา และการส่งเสริมการท่องเที่ยว

(1) ตัวชี้วัดที่ 1.2.1 ผู้มาเยือนในพื้นที่ EEC ชาวไทยและชาวต่างชาติเพิ่มขึ้น ร้อยละ 10 โดยผลการดำเนินงานในปีงบประมาณ พ.ศ. 2565 เพิ่มขึ้นร้อยละ 205.81 เนื่องจากนโยบายการผ่อนคลายมาตรการเปิดรับนักท่องเที่ยวเข้าประเทศ ทำให้จำนวนผู้มาเยี่ยมเยือนในพื้นที่ อีอีซี เริ่มมีการฟื้นตัวดีขึ้น

(2) ตัวชี้วัดที่ 1.2.2 แหล่งท่องเที่ยวชุมชนได้รับการพัฒนาเพื่อกระตุ้นการท่องเที่ยว 1 แห่ง ขับเคลื่อนโครงการพัฒนาพื้นที่ลานโพธิ์และนาเกลือเป็นโครงการนำร่อง ภายใต้แผนพัฒนาเมืองพัทยาตามแนวทาง NEO PATTAYA "พัทยาโฉมใหม่ใส่ใจไม่ทิ้งกัน" ด้วยการปรับปรุงภูมิทัศน์และพัฒนาแหล่งท่องเที่ยวชุมชนในพื้นที่ลานโพธิ์และนาเกลือ ประกอบด้วย ปรับปรุงสวนสาธารณะเฉลิมพระเกียรติ ก่อสร้างเส้นทางเดินชมธรรมชาติตลาดลานโพธิ์-จุดชมทัศนียภาพ และปรับปรุงจุดชมทัศนียภาพปากคลองนาเกลือและคลองนกยาง (สะพานยาว)

3. แนวทางที่ 3 การพัฒนาบุคลากร การศึกษา การวิจัย เทคโนโลยี และนวัตกรรม

(1) ตัวชี้วัดที่ 1.3.1 ผลิตและพัฒนาบุคลากรมีคุณภาพ รองรับความต้องการของผู้ประกอบการ / อุตสาหกรรมเป้าหมาย 16,604 คน เตรียมบุคลากรให้ตรงตามความต้องการของผู้ประกอบการและภาคอุตสาหกรรม ด้วยหลัก "Demand Driven" เพื่อให้ตรงตามความต้องการของอุตสาหกรรมเป้าหมาย โดยการเร่งรัดผลิตและพัฒนากำลังคนรองรับกลุ่มอุตสาหกรรมเป้าหมายและความต้องการของผู้ประกอบการทั้งในเชิงปริมาณและคุณภาพ ตั้งแต่ระดับการศึกษาขั้นพื้นฐาน อาชีวศึกษา อุดมศึกษา บุคลากรในอาชีพ และผู้ว่างงาน จำนวนทั้งสิ้น 16,604 คน โดยเป็นการอบรมในรูปแบบ EEC Model จำนวน 3,987 คน จำแนกเป็น 1) ผลิตบุคลากรพร้อมใช้ เอกชนร่วมสนับสนุนค่าใช้จ่ายในการเรียนร้อยละ 100 และรับนักศึกษาอาชีวศึกษาเข้าฝึกงานในสถานประกอบการ พร้อมทั้งรับเข้าทำงานด้วยอัตราเงินเดือนที่สูงกว่ามาตรฐาน (EEC Model Type A) จำนวน 642 คน และ 2) ผลิตบุคลากรในระยะเร่งด่วน ด้วยการฝึกอบรมระยะสั้น Short Course เอกชนร่วมสนับสนุนค่าใช้จ่ายในการฝึกอบรมร้อยละ 50 และรัฐร้อยละ 50 และรับผู้ผ่านการฝึกอบรมเข้าทำงานอย่างน้อย 1 ปี (EEC Model Type B) จำนวน 3,345 คน ไปพร้อมกับพัฒนาหลักสูตรการเรียนการสอน ซึ่งได้รับรองหลักสูตรฝึกอบรมระยะสั้น และจัดฝึกอบรม New Skill, Re Skill และ Up Skill จำนวน 215 หลักสูตร และจัดตั้งศูนย์เครือข่ายการพัฒนาบุคลากรด้านต่าง ๆ เพื่อให้มีความพร้อมในการพัฒนาทักษะตามความเชี่ยวชาญเฉพาะศูนย์

(2) ตัวชี้วัดที่ 1.3.2 พัฒนาเขตนวัตกรรมระเบียงเศรษฐกิจพิเศษภาคตะวันออก 1 แห่ง เพื่อเป็นพื้นที่สำหรับพัฒนานวัตกรรมต้นแบบสู่การขยายผลเชิงพาณิชย์ โดยดำเนินการโดยก่อสร้างกลุ่มอาคาร EECi Phase 1A แล้วเสร็จ พร้อมเปิดอย่างทางการภายในเดือนพฤศจิกายน 2565 จัดตั้งโรงงานต้นแบบไบโอรีไฟเนอรี่เพื่อรองรับอุตสาหกรรมฐานชีวภาพ (BIOPOLIS) โดยพัฒนาระบบประกอบโรงเรือนปลูกพืชอัจฉริยะ จัดตั้งศูนย์กลางการวิจัย พัฒนา และนวัตกรรมด้านเทคโนโลยีระบบอัตโนมัติ หุ่นยนต์ และระบบอัจฉริยะ (ARIPOLIS) ผ่านการจัดตั้งศูนย์นวัตกรรมการผลิตยั่งยืน (SMC) และโรงงานต้นแบบแบตเตอรี่สังกะสีไอออน รวมทั้งยกระดับคุณภาพชีวิตประชาชนด้วยการถ่ายทอดเทคโนโลยีทางการเกษตรเพื่อเพิ่มมูลค่าผลผลิตทางการเกษตรให้กับชุมชนในพื้นที่ อีอีซี แล้ว 15 เทคโนโลยี และมีชุมชนได้รับการถ่ายทอดแล้ว จำนวน 36 ชุมชน รวม 532 คน

(3) ตัวชี้วัดที่ 1.3.3 ผู้ที่ผ่านการฝึกอบรมภายใต้หลักสูตรอบรมระยะสั้นสามารถเข้าสู่ระบบการจ้างงาน ร้อยละ 100

(4) ตัวชี้วัดที่ 1.3.4 ต้นแบบการพัฒนาอัตลักษณ์สินค้าชุมชนโดยใช้เศรษฐกิจสร้างสรรค์ในการเพิ่มมูลค่า 5 ต้นแบบ โดยพัฒนาต้นแบบแนวคิดสินค้ามะม่วงในจังหวัดฉะเชิงเทรา จำนวน 5 ต้นแบบผลิตภัณฑ์ เพื่อใช้เป็นกรณีศึกษาในการขยายผลให้กับผู้ประกอบการต่อไป

4. แนวทางที่ 4 การยกระดับคุณภาพชีวิตประชาชนรองรับการขยายตัวของเมือง และการพัฒนาภาคเกษตรอัจฉริยะ

(1) ตัวชี้วัดที่ 1.4.1 ยกระดับระบบสาธารณสุขในพื้นที่ EEC สู่ศูนย์การแพทย์เฉพาะทาง ศูนย์การแพทย์ครบวงจรและการให้บริการการแพทย์ฉุกเฉิน 4 แห่ง

1. ศูนย์การแพทย์ครบวงจร ได้แก่ โรงพยาบาลพุทธโสธร จังหวัดฉะเชิงเทรา ด้วยการก่อสร้างอาคารอุบัติเหตุและโรคหัวใจ และโรงพยาบาลชลบุรี จังหวัดชลบุรี ด้วยการก่อสร้างอาคารอุบัติเหตุและฉุกเฉิน โรงพยาบาลชลบุรี จังหวัดชลบุรี

2. ศูนย์การแพทย์เฉพาะทาง ได้แก่ โรงพยาบาลแกลง จังหวัดระยอง ที่เน้นการพัฒนาเป็นศูนย์โรคหัวใจ และเป็นศูนย์รับส่งต่อผู้ป่วยระดับสูง ด้ายการก่อสร้างอาคารอุบัติเหตุ ผู้ป่วยนอก และผู้ป่วยหนัก โรงพยาบาลเฉลิมพระเกียรติสมเด็จพระเทพรัตน์ราชสุดาสยามบรมราชกุมารี จังหวัดระยอง เน้นการพัฒนาให้เป็นศูนย์อาชีวเวชศาสตร์ และอาชีวเวชศาสตร์สิ่งแวดล้อมให้ได้มาตรฐานระดับสากล ในการก่อสร้างอาคารผู้ป่วยนอกและบำบัดรักษา โรงพยาบาลบางปะกง จังหวัดฉะเชิงเทรา เน้นการพัฒนาให้เป็นศูนย์เวชศาสตร์ผู้สูงอายุและก่อสร้างอาคารอำนวยการผู้ป่วยนอก และอุบัติเหตุ

3. ขยายบริการรองรับประชากรที่ทำงาน ที่อยู่อาศัย ท่องเที่ยว โดยไม่มีทะเบียนราษฎร์ในพื้นที่ อีอีซี ได้แก่ โรงพยาบาลปลวกแดง จังหวัดระยอง ด้วยการก่อสร้างอาคารผ่าตัด อุบัติเหตุ ผู้ป่วยหนัก ผู้ป่วยใน

4. พัฒนาต้นแบบการยกระดับการให้บริการการแพทย์ฉุกเฉินในพื้นที่ อีอีซี โดยสถาบันการแพทย์ฉุกเฉินแห่งชาติ ดำเนินการการศึกษาความเป็นไปได้ (Feasibility Study) ในการยกระดับการให้บริการการแพทย์ฉุกเฉินให้มีการบริหารจัดการที่ครอบคลุมและมีมาตรฐานครอบคลุมทั้งทางบก ทางน้ำ ทางอากาศ

(2) ตัวชี้วัดที่ 1.4.2 พัฒนาศูนย์บริการสุขภาพนานาชาติ (Medical Service Hub) รองรับเมืองการบินภาคตะวันออก 1 แห่ง โดยเตรียมยกระดับบริการสุขภาพโรงพยาบาลสมเด็จพระนางเจ้าสิริกิติ์ จังหวัดชลบุรี ด้วยการจ้างออกแบบอาคารศูนย์บริการสุขภาพนานาชาติ (Medical Service Hub) เพื่อรองรับการเป็นมหานครการบินภาคตะวันออก

(3) ตัวชี้วัดที่ 1.4.3 ระบบฐานข้อมูลเฝ้าระวังโรคอุบัติใหม่และภัยสุขภาพจากการทำงานและมลพิษ 1 ระบบ ดำเนินการตรวจจับโรคอุบัติใหม่ อุบัติซ้ำบริเวณช่องทางเข้า-ออกประเทศที่สำคัญ 6 แห่ง ได้แก่ ท่าเรือสัตหีบ ท่าเรือแหลมฉบัง ท่าเรือเกาะสีชัง ท่าเรือมาบตาพุด ท่าเรือศรีราชา
และท่าอากาศยานอู่ตะเภา ร่วมกับหน่วยงานที่เกี่ยวข้อง รวมทั้งมีการเฝ้าระวัง ป้องกัน ควบคุมโรค และภัยสุขภาพจากการประกอบอาชีพและสิ่งแวดล้อมรายบุคคล (EEC Public Health Watch) โดยจัดทำระบบเฝ้าระวังโรคและภัยสุขภาพจากการประกอบอาชีพและสิ่งแวดล้อมรายบุคคล
(EEC Personal Health Record) ครอบคลุม 3 จังหวัด และการพัฒนาระบบเฝ้าระวังสุขภาพด้านเวชศาสตร์ทางทะเล

(4) ตัวชี้วัดที่ 1.4.4 พัฒนาศูนย์ต้นแบบนวัตกรรมด้านสาธารณสุข 1 แห่ง พัฒนาต้นแบบนวัตกรรมด้านสาธารณสุข โดยการพัฒนาโรงพยาบาลธรรมศาสตร์ ศูนย์พัทยาสู่การเป็น Digital Hospital โดยการนำ IoT เข้ามาใช้งานทางการแพทย์ เพิ่มขีดความสามารถในการดูแลสุขภาพ โดยใช้ระบบอัจฉริยะมาเชื่อมโยง เพิ่มการดูแลผู้ป่วยมากขึ้น ผ่านระบบ Telemedicine

(5) ตัวชี้วัดที่ 1.4.5 ประชาชนได้รับการคุ้มครอง สามารถเข้าถึงบริการได้ตามจำเป็น ร้อยละ 80 เป็นการเข้าถึงบริการด้านการสาธารณสุข ของประชาชนในพื้นที่ อีอีซี โดยวัดจากรายงานการเข้าใช้บริการสาธารณสุขในสถานพยาบาลภาครัฐจากระบบ Health Data Center (HDC) ของศูนย์เทคโนโลยีสารสนเทศและการสื่อสาร กระทรวงสาธารณสุข

(6) ตัวชี้วัดที่ 1.4.6 ต้นแบบเมืองน่าอยู่อัจฉริยะ 1 แห่ง โดยขับเคลื่อน 5G ในพื้นที่บ้านฉาง เพื่อส่งเสริมให้เกิดการใช้ ระบบเสาอัจฉริยะ 5G (Smart Pole) เพิ่มประสิทธิภาพในการเชื่อมต่อสัญญาณและรับส่งข้อมูลบริการต่างๆ ระหว่างชุมชนกับหน่วยงานของรัฐ

(7) ตัวชี้วัดที่ 1.4.7 พื้นที่ชุมชนได้รับการพัฒนารองรับการขยายตัวของเมือง 5 ชุมชน โดยการปรับปรุงภูมิทัศน์และโครงสร้างพื้นฐาน เพื่อรองรับการขยายตัวของเมือง 5 ชุมชน ได้แก่ บ้านอำเภอ เมืองแกลง บางเสร่ ชุมชนเมืองฉะเชิงเทรา ระยอง

(8) ตัวชี้วัดที่ 1.4.8 ขยายผลต้นแบบนวัตกรรมทางการเกษตรสู่เกษตรกร 225 ราย โดยการถ่ายทอดองค์ความรู้เกี่ยวกับการเพิ่มมูลค่าวัตถุดิบเหลือทิ้งทางการเกษตร (เปลือกผลไม้) นำไปสกัดเป็นสารออกฤทธิ์สำคัญสำหรับผลิตภัณฑ์ด้านเครื่องสำอาง/เวชสำอางและผลิตภัณฑ์เสริมอาหาร

5. แนวทางที่ 5 การพัฒนาประชาสัมพันธ์ และส่งเสริมการลงทุนในอุตสาหกรรมเป้าหมาย

(1) ตัวชี้วัดที่ 1.5.1 มูลค่าคำขอรับการส่งเสริมการลงทุนในกลุ่มอุตสาหกรรมเป้าหมาย 175,418 ล้านบาท ซึ่งเป็นตัวเลขจากสำนักงานคณะกรรมการส่งเสริมการลงทุน (BOI)

(2) ตัวชี้วัดที่ 1.5.2 การรับรู้ของประชาชนในพื้นที่ที่มีต่อการพัฒนาพื้นที่เขตพัฒนาพิเศษภาคตะวันออก ร้อยละ 82.19 ร่วมกับกรมการปกครอง สร้างการรับรู้ให้แก่ประชาชนในพื้นที่ 3 จังหวัด อีอีซี (ฉะเชิงเทรา ชลบุรี และระยอง) จำนวน 30 อำเภอ 227 ตำบล 1,994 หมู่บ้าน ผ่าน “EEC Tambon Mobile Team” เกี่ยวกับความคืบหน้าโครงการสำคัญต่าง ๆ เพื่อให้ประชาชนในพื้นที่รับรู้ข้อมูลที่ถูกต้องผ่านช่องทางต่างๆ ในการสื่อสารปัญหาและความต้องการของประชาชน ทำให้หน่วยงานทั้งภาครัฐและเอกชนสามารถบูรณาการความร่วมมือในการพัฒนาพื้นที่

ได้ตรงตามสภาพปัญหาและความต้องการของประชาชนและชุมชน ส่งผลให้ประชาชนในพื้นที่ตระหนักถึงความสำคัญพร้อมให้ความร่วมมือในการพัฒนาให้เกิดความยั่งยืนผ่านโครงการต่าง ๆ

(3) ตัวชี้วัดที่ 1.5.3 นักลงทุนได้รับการอำนวยความสะดวกจากระบบบริการเบ็ดเสร็จ (OSS) ตามระยะเวลาที่กำหนด ร้อยละ 80.83 เพื่อเพิ่มประสิทธิภาพการให้บริการ ลดระระยะเวลา ลดเอกสารและขั้นตอนต่าง ๆ เพื่ออำนวยความสะดวกและความคล่องตัวให้กับนักลงทุน

<u>ปัญหาอุปสรรคด้านการใช้จ่ายงบประมาณ</u>

ในภาพรวมของแผนงานบูรณาการฯ ก่อหนี้ผูกพัน (เบิกจ่าย+PO) ได้กว่า 90.68 % มีเพียงรายจ่ายลงทุนบางรายการที่ดำเนินการล่าช้ากว่าแผนฯ ส่งผลให้ผลการเบิกจ่ายงบประมาณในภาพรวมต่ำกว่าแผนฯ เช่น การรื้อย้ายระบบสาธารณูปโภค เนื่องจากเอกชนคู่สัญญาของโครงการรถไฟความเร็วสูงเชื่อมสามสนามบินอยู่ระหว่างปรับแบบก่อสร้าง จึงยังไม่สามารถกำหนดตำแหน่งที่จะวางท่อทดแทนได้ การออกแบบระบบไฟฟ้าซอยนาจอมเทียน 22 พื้นที่ชุมชนบ้านอำเภอ เนื่องจากการไฟฟ้าส่วนภูมิภาคผู้ออกแบบอยู่ระหว่างออกแบบระบบไฟฟ้าใต้ดิน เพื่อให้เป็นไปตามวัตถุประสงค์การพัฒนาพื้นที่บ้านอำเภอ สู่ smart city รวมทั้งบางรายการต้องประสานหน่วยงานที่เกี่ยวข้องเพื่อดำเนินการรื้อย้ายสาธารณูปโภคก่อนเริ่มดำเนินการก่อสร้าง อีกทั้งบางโครงการก่อสร้างมีรายละเอียดที่ซับซ้อน เช่น โครงการสร้างสนามทดสอบรถอัตโนมัติ CAV Proving Ground ซึ่งเป็นการสร้างสนามทดสอบฯ แห่งแรกในประเทศ จึงมีความจำเป็นต้องใช้เวลาในการลงพื้นที่เพื่อเก็บข้อมูลเพิ่มเติมและมีการแก้ไขปรับแบบหลายครั้งก่อนเข้ากระบวนการจัดซื้อจัดจ้าง นอกจากนี้ รายการครุภัณฑ์บางรายการมีรายละเอียดทางเทคนิคเฉพาะ จึงใช้ระยะเวลามากกว่ากระบวนการจัดซื้อจัดจ้างครุภัณฑ์ที่มีรายละเอียดทั่วไป เช่น ชุดครุภัณฑ์วิจัยและฝึกอบรมหุ่นยนต์อุตสาหกรรม สำหรับศูนย์วิจัยและฝึกอบรมหุ่นยนต์อุตสาหกรรม Prototyping Factory ในอุตสาหกรรมยานยนต์ เป็นต้น

<u>ปัญหาอุปสรรคด้านการดำเนินงาน</u>

สถานการณ์การแพร่ระบาดของโรคติดเชื้อไวรัสโคโรนา 2019 (COVID-19) ทำให้มีข้อจำกัดต่อการดำเนินงานในพื้นที่ บางกิจกรรมดำเนินการได้ล่าช้ากว่าแผนที่กำหนด เช่น กิจกรรมการจัดประชุม การฝึกอบรม สัมมนา การจัดซื้อวัสดุอุปกรณ์จากต่างประเทศ รวมถึงมีผลทำให้ขาดแคลนวัสดุและผู้รับจ้างประสบปัญหาขาดแคลนแรงงานแรงงานก่อสร้าง

<u>ข้อเสนอแนะ</u>

หน่วยงานที่รับผิดชอบเร่งประชุมและลงพื้นที่ร่วมกับหน่วยงานที่เกี่ยวข้องเพื่อติดตามความก้าวหน้าและแก้ไขปัญหาที่เกิดขึ้นอย่างทันท่วงที พร้อมทั้งเร่งรัดการก่อหนี้ผูกพันให้ทันภายในปีงบประมาณ เพื่อให้บรรลุเป้าหมาย /วัตถุประสงค์ของแผนงานบูรณาการฯ ตามที่กำหนดร่วมกัน

แผนงานบูรณาการต่อต้านการทุจริตและประพฤติมิชอบ

งบประมาณรายจ่ายประจำปีงบประมาณ พ.ศ. 2565

วันที่ 1 ตุลาคม 2564 - 30 กันยายน 2565

หน่วยงานเจ้าภาพ สำนักงานคณะกรรมการป้องกันและปราบปรามการทุจริตแห่งชาติ

หน่วยงานที่เกี่ยวข้อง จำนวน 11 กระทรวง (19 หน่วยงาน) 3 หน่วยงานไม่สังกัดสำนักนายกรัฐมนตรี กระทรวงหรือทบวง และหน่วยงานภายใต้การควบคุมดูแลของนายกรัฐมนตรี 1 หน่วยงานของรัฐสภา และ 2 หน่วยงานขององค์กรอิสระและองค์กรอัยการ

ภาพรวม			
วงเงิน (พ.ร.บ.)	478.9289	ลบ.	
แผนฯ (สงป.301)	478.9289	ลบ.	
ผลการเบิกจ่าย	466.6825	ลบ.	97.44%
สูง/ต่ำกว่า แผน ▼	-12.2464	ลบ.	-2.56%
ก่อหนี้ (PO+เบิกจ่าย)	469.6193	ลบ.	98.06%
สูง/ต่ำกว่า แผน ▼	-9.3096	ลบ.	-1.94%

รายจ่ายประจำ			
วงเงินรายจ่ายประจำ (พ.ร.บ.)	469.0849	ลบ.	
แผนฯ (สงป.301)	469.0849	ลบ.	
ผลการเบิกจ่าย	456.8385	ลบ.	97.39%
สูง/ต่ำกว่า แผน ▼	-12.2464	ลบ.	-2.61%
ก่อหนี้ (PO+เบิกจ่าย)	459.4853	ลบ.	97.95%
สูง/ต่ำกว่า แผน ▼	-9.5996	ลบ.	-2.05%

รายจ่ายลงทุน			
วงเงินรายจ่ายลงทุน (พ.ร.บ.)	9.8440	ลบ.	
แผนฯ (สงป.301)	9.8440	ลบ.	
ผลการเบิกจ่าย	9.8440	ลบ.	100.00%
สูง/ต่ำกว่า แผน	-	ลบ.	0.00%
ก่อหนี้ (PO+เบิกจ่าย)	10.1340	ลบ.	102.95%
สูง/ต่ำกว่า แผน ▲	0.2900	ลบ.	2.95%

หมายเหตุ : มีการโอนเปลี่ยนแปลงระหว่างรายจ่ายประจำกับรายจ่ายลงทุน

ผลการดำเนินงานตามเป้าหมาย แนวทาง และตัวชี้วัดที่สำคัญ	หน่วยนับ	แผน (ต.ค.64 - ก.ย.65)	ผลงาน (ต.ค.64 - ก.ย.65)	ร้อยละ
1. เป้าหมายที่ 1 ประเทศไทยปลอดการทุจริตและประพฤติมิชอบ				
ตัวชี้วัดที่ 1.1 ดัชนีการรับรู้การทุจริต อยู่ในอันดับ 1 ใน 54 และ/หรือได้คะแนนสูงกว่า 50 คะแนน ภายในปี พ.ศ. 2565	คะแนน	50	(รอ TI ประกาศผล)	-
1.1 แนวทางที่ 1 ปลูกฝังวิธีคิด ปลุกจิตสำนึกให้มีวัฒนธรรมและพฤติกรรมซื่อสัตย์สุจริต				
ตัวชี้วัดที่ 1.1.1 ร้อยละของเด็กและเยาวชนไทยมีพฤติกรรมที่ยึดมั่นความซื่อสัตย์สุจริต	ร้อยละ	50	93.10	186.20
ตัวชี้วัดที่ 1.1.2 ร้อยละของประชาชนที่มีวัฒนธรรมค่านิยมสุจริต มีทัศนคติและพฤติกรรมในการต่อต้านการทุจริตและประพฤติมิชอบ	ร้อยละ	50	90.90	181.80
ตัวชี้วัดที่ 1.1.3 ร้อยละของหน่วยงานที่ผ่านเกณฑ์การประเมินคุณธรรมและความโปร่งใสในการดำเนินงานของหน่วยงานภาครัฐ (Integrity & Transparency Assessment : ITA) ไม่น้อยกว่าร้อยละ 80 (เกณฑ์ 85 คะแนนขึ้น	ร้อยละ	80	70.52	88.15
1.2 แนวทางที่ 2 ป้องกันการทุจริตและประพฤติมิชอบ				
ตัวชี้วัดที่ 1.2.1 จำนวนคดีทุจริตในภาพรวมลดลง	ร้อยละ	10	0 เรื่อง	-(1)
ตัวชี้วัดที่ 1.2.2 คดีทุจริตรายหน่วยงานลดลง				
ตัวชี้วัดที่ 1.2.2.1 จำนวนข้อร้องเรียนเจ้าหน้าที่ภาครัฐที่ถูกชี้มูลเรื่องวินัย (ทุจริต) ลดลง	ร้อยละ	10	0 เรื่อง	-(2)
ตัวชี้วัดที่ 1.2.2.2 จำนวนข้อร้องเรียนเจ้าหน้าที่ภาครัฐที่ถูกชี้มูลว่ากระทำการทุจริต ลดลง	ร้อยละ	10	0 เรื่อง	-(3)
ตัวชี้วัดที่ 1.2.3 จำนวนคดีทุจริตที่เกี่ยวข้องกับผู้ดำรงตำแหน่งทางการเมือง ลดลง	ร้อยละ	25	0 เรื่อง	-(4)

แผนงานบูรณาการต่อต้านการทุจริตและประพฤติมิชอบ

ผลการดำเนินงานตามเป้าหมาย แนวทาง และตัวชี้วัดที่สำคัญ	หน่วยนับ	แผน (ต.ค.64 - ก.ย.65)	ผลงาน (ต.ค.64 - ก.ย.65)	ร้อยละ
1.3 แนวทางที่ 3 ปราบปรามการทุจริต				
ตัวชี้วัดที่ 1.3.1 กระบวนการดำเนินคดีทุจริตที่จำเป็นต้องขอขยายระยะเวลาเกินกว่ากรอบเวลาปกติที่กฎหมายกำหนด ไม่เกิน	ร้อยละ	25	71.98	-187.92
ตัวชี้วัดที่ 1.3.2 จำนวนคดีอาญาที่หน่วยงานไต่สวนคดีทุจริตถูกฟ้องกลับ ไม่เกินร้อยละ 4 ของจำนวนคดีที่ส่งฟ้อง	ร้อยละ	4	0 เรื่อง	-[5]

หมายเหตุ :

ตัวชี้วัด 1.1 ดัชนีการรับรู้การทุจริต ในปี พ.ศ. 2564 อยู่ในอันดับที่ 110 ได้คะแนน 35 คะแนน

[1] ตัวชี้วัด 1.2.1 การประเมินข้อมูลรวมของตัวชี้วัดที่ 1.2.2 คดีทุจริตรายหน่วยงานลดลง และตัวชี้วัดที่ 1.2.3 จำนวนคดีทุจริตที่เกี่ยวข้องกับผู้ดำรงตำแหน่งทางการเมืองลดลง ณ สิ้นไตรมาส 4 ข้อมูลจำนวนคดีทุจริตในภาพรวม จำนวน 0 เรื่อง

[2] ตัวชี้วัด 1.2.2.1 ณ สิ้นไตรมาส 4 ไม่มีจำนวนคดี โดยใช้ข้อมูลจำนวนข้อร้องเรียนเจ้าหน้าของรัฐที่ถูกชี้มูลเรื่องวินัย (ทุจริต) ในชั้นไต่สวน ในปีงบประมาณ 2565 และเป็นเรื่องที่เกิดเหตุในปีงบประมาณปัจจุบัน

[3] ตัวชี้วัด 1.2.2.2 ณ สิ้นไตรมาส 4 ไม่มีจำนวนคดี โดยใช้ข้อมูลจำนวนข้อร้องเรียนเจ้าหน้าของรัฐที่ถูกชี้มูลเรื่องอาญา (ทุจริต) ในชั้นไต่สวน ในปีงบประมาณ 2565 และเป็นเรื่องที่เกิดเหตุในปีงบประมาณปัจจุบัน

[4] ตัวชี้วัด 1.2.3 ณ สิ้นไตรมาส 4 ไม่มีจำนวนคดี โดยใช้ข้อมูลจำนวนคดีทุจริตที่มีการชี้มูลในชั้นไต่สวนในปีงบประมาณที่ประเมินและเป็นเรื่องที่เกิดเหตุในปีงบประมาณนั้น

ตัวชี้วัด 1.3.1 เรื่องไต่สวนที่เกินกรอบเวลาปกติที่กฎหมายกำหนดระยะเวลา 2 ปี จำนวน 668 เรื่อง เทียบกับจำนวนเรื่องที่คณะกรรมการ ป.ป.ช. มีมติให้ไต่สวน ณ ปีงบประมาณ พ.ศ. 2563 จำนวน 928 เรื่อง คิดเป็นร้อยละ 71.98

[5] ตัวชี้วัด 1.3.2 ณ สิ้นไตรมาส 4 ข้อมูลจำนวนคดีอาญาที่หน่วยงานไต่สวนคดีทุจริตถูกฟ้องกลับ ไม่มีจำนวนเรื่อง

ปัญหาอุปสรรคด้านการใช้จ่ายงบประมาณ

-

ปัญหาอุปสรรคด้านการดำเนินงาน

การดำเนินโครงการ/กิจกรรมของหน่วยงานไม่สอดคล้องกับกรอบระยะเวลาการประเมินตัวชี้วัดภายใต้แนวทางที่ 1 ปลูกฝังวิธีคิด ปลุกจิตสำนึกให้มีวัฒนธรรมและพฤติกรรมซื่อสัตย์สุจริต ซึ่งการประเมินตัวชี้วัดดังกล่าวมีการสร้างและพัฒนาเครื่องมือการประเมินแล้วเสร็จในช่วงไตรมาส 2

ข้อเสนอแนะ

ปรับรูปแบบกิจกรรมให้สอดคล้องกับกรอบระยะเวลาการประเมินตัวชี้วัดภายใต้แนวทางที่ 1 ปลูกฝังวิธีคิด ปลุกจิตสำนึกให้มีวัฒนธรรมและพฤติกรรมซื่อสัตย์สุจริต ของสำนักงาน ป.ป.ช. และเร่งรัดดำเนินการให้เป็นไปตามแผน

แผนงานบูรณาการเตรียมความพร้อมเพื่อรองรับสังคมสูงวัย

งบประมาณรายจ่ายประจำปีงบประมาณ พ.ศ. 2565

วันที่ 1 ตุลาคม 2564 - 30 กันยายน 2565

หน่วยงานเจ้าภาพ กรมกิจการผู้สูงอายุ กระทรวงการพัฒนาสังคมและความมั่นคงของมนุษย์

หน่วยงานที่เกี่ยวข้อง จำนวน 6 กระทรวง 17 หน่วยงาน

ภาพรวม			
วงเงิน (พ.ร.บ.)	617.5768	ลบ.	
แผนฯ (สงป.301)	617.5768	ลบ.	
ผลการเบิกจ่าย	580.6763	ลบ.	94.02%
สูง/ต่ำกว่า แผน ▼	-36.9005	ลบ.	-5.98%
ก่อหนี้ (PO+เบิกจ่าย)	581.2120	ลบ.	94.11%
สูง/ต่ำกว่า แผน ▼	-36.3648	ลบ.	-5.89%

รายจ่ายประจำ			
วงเงินรายจ่ายประจำ (พ.ร.บ.)	220.6513	ลบ.	
แผนฯ (สงป.301)	220.6513	ลบ.	
ผลการเบิกจ่าย	219.0110	ลบ.	99.26%
สูง/ต่ำกว่า แผน ▼	-1.6403	ลบ.	-0.74%
ก่อหนี้ (PO+เบิกจ่าย)	219.5467	ลบ.	99.50%
สูง/ต่ำกว่า แผน ▼	-1.1046	ลบ.	-0.50%

รายจ่ายลงทุน			
วงเงินรายจ่ายลงทุน (พ.ร.บ.)	396.9255	ลบ.	
แผนฯ (สงป.301)	396.9255	ลบ.	
ผลการเบิกจ่าย	361.6653	ลบ.	91.12%
สูง/ต่ำกว่า แผน ▼	-35.2602	ลบ.	-8.88%
ก่อหนี้ (PO+เบิกจ่าย)	361.6653	ลบ.	91.12%
สูง/ต่ำกว่า แผน ▼	-35.2602	ลบ.	-8.88%

ผลการดำเนินงานตามเป้าหมาย แนวทาง และตัวชี้วัดที่สำคัญ	หน่วยนับ	แผน (ต.ค.64 - ก.ย.65)	ผลงาน (ต.ค.64 - ก.ย.65)	ร้อยละ
1. เป้าหมายที่ 1 ประชากรก่อนวัยสูงอายุ (อายุ 25 - 59 ปี) มีความพร้อมก่อนเข้าสู่สังคมสูงวัย				
ตัวชี้วัดที่ 1.1 ประชากรก่อนวัยสูงอายุมีความตระหนักรู้ต่อการเตรียมความพร้อมก่อนเข้าสู่สังคมสูงวัยทุกมิติ และมีการนำไปใช้	ล้านคน	23.91	26.78	112.00
1.1 แนวทางที่ 1 สร้างการตระหนักรู้ในการเตรียมความพร้อมก่อนเข้าสู่สังคมสูงวัย				
ตัวชี้วัดที่ 1.1.1 ประชากรอายุ 25 - 59 ปี รับรู้ข้อมูลการเตรียมความพร้อมก่อนเข้าสู่สังคมสูงวัยทุกมิติ	คน	10,441,000	14,840,835	142.14
2. เป้าหมายที่ 2 ผู้สูงอายุมีความมั่นคงทางเศรษฐกิจ สุขภาพ สังคมและสภาพแวดล้อมที่เหมาะสม				
ตัวชี้วัดที่ 2.1 ผู้สูงอายุมีงานทำและมีรายได้	คน	77,000	177,683 (1)	230.76
ตัวชี้วัดที่ 2.2 ผู้สูงอายุได้รับการคุ้มครองทางสังคม	คน	865,000	870,431	100.63
ตัวชี้วัดที่ 2.3 มีสภาพแวดล้อมที่เหมาะสม	แห่ง	21,686	24,020	110.76
ตัวชี้วัดที่ 2.4 ผู้สูงอายุทุกกลุ่มศักยภาพเข้าถึงระบบบริการสุขภาพตามมาตรฐานและได้รับการดูแลที่เหมาะสม	คน	2,548,600	4,347,845	170.60
2.1 แนวทางที่ 2 เสริมสร้างทักษะด้านอาชีพในการดำรงชีวิตอย่างมั่นคง				
ตัวชี้วัดที่ 2.1.1 ผู้สูงอายุได้รับการเสริมสร้างทักษะการมีรายได้ และมีงานทำ	คน	25,395	27,676	108.98
2.2 แนวทางที่ 3 พัฒนาเครือข่ายการคุ้มครองทางสังคม และปรับปรุงสภาพแวดล้อมสิ่งอำนวยความสะดวก				
ตัวชี้วัดที่ 2.2.1 พัฒนาผู้สูงอายุและสร้างเครือข่ายความคุ้มครองทางสังคม	คน	221,420	226,736	102.40
ตัวชี้วัดที่ 2.2.2 ที่อยู่อาศัยและสถานที่สาธารณะได้รับการปรับปรุงให้เหมาะสมกับผู้สูงอายุ	แห่ง	7,709	7,709	100.00
2.3 แนวทางที่ 4 พัฒนาระบบ และนวัตกรรมการดูแลสุขภาพผู้สูงอายุ				
ตัวชี้วัดที่ 2.3.1 มีระบบการดูแลสุขภาพผู้สูงอายุ 4 ระบบ และนวัตกรรมสุขภาพ	ระบบ	4 (2)	4	100.00

แผนงานบูรณาการเตรียมความพร้อมเพื่อรองรับสังคมสูงวัย

หมายเหตุ :

(1) เป็นตัวเลขการจ้างงานผู้สูงอายุจากฐานข้อมูลผู้ประกันตนในระบบประกันสังคม มาตรา 33 ณ ปัจจุบัน (ณ เดือน กันยายน 2565) โดยตัวเลขสามารถปรับขึ้น - ลง ได้ตามสถานการณ์การจ้างงานจริง ซึ่งมีการเข้า - ออกงานตลอดเวลา

(2) ระบบการดูแลสุขภาพและนวัตกรรม ประกอบด้วย 4 ระบบ ได้แก่ 1) ระบบการดูแลประชาชนกลุ่มสุขภาพดี 2) ระบบการดูแลประชาชนกลุ่มเจ็บป่วยเฉียบพลัน ฟื้นฟูได้ 3) ระบบการดูแลประชาชนกลุ่มเจ็บป่วยเรื้อรังและมีภาวะพึ่งพิง 4) ระบบการดูแลประชาชนกลุ่มป่วยระยะสุดท้าย

ปัญหาอุปสรรคด้านการใช้จ่ายงบประมาณ

-

ปัญหาอุปสรรคด้านการดำเนินงาน

-

ข้อเสนอแนะ

ปรับแผนการขับเคลื่อนงานในรูปแบบวิถีใหม่ (New Normal) ให้สอดคล้องกับสถานการณ์การระบาดของโรคติดเชื้อไวรัสโคโรนา 2019 (COVID-19) เพื่อให้สามารถบรรลุเป้าหมายการขับเคลื่อนงานที่กำหนดไว้ โดยดำเนินงานผ่านระบบออนไลน์เป็นหลัก เช่น ประสานงานกับพื้นที่ผ่านระบบ Application Line ถ่ายทอดองค์ความรู้ผ่านโปรแกรม Zoom ผลิตและเผยแพร่ข้อมูลข่าวสารโดยเน้นการดูแลรักษาสุขภาพ การป้องกันโรค รวมทั้งการดูแลผู้สูงอายุในช่วงการแพร่ระบาดของโรคติดเชื้อไวรัสโคโรนา 2019 (COVID-19) เป็นต้น โดยมุ่งเน้นการดูแลรักษาสุขภาพและการป้องกันเป็นสำคัญ โดยการเว้นระยะห่างระหว่างบุคคล (Social Distance) รวมถึงกำหนดให้ต้องสวมหน้ากากอนามัยตลอดเวลา อีกทั้งยังจัดให้มีจุดคัดกรอง เพื่ออำนวยความสะดวก ได้แก่ 1) การตรวจวัดอุณหภูมิร่างกาย และ 2) มีบริการแอลกอฮอล์ล้างมือ

แผนงานบูรณาการบริหารจัดการทรัพยากรน้ำ

งบประมาณรายจ่ายประจำปีงบประมาณ พ.ศ. 2565

วันที่ 1 ตุลาคม 2564 - 30 กันยายน 2565

หน่วยงานเจ้าภาพ สำนักงานทรัพยากรน้ำแห่งชาติ สำนักนายกรัฐมนตรี

หน่วยงานที่เกี่ยวข้อง จำนวน 9 กระทรวง 17 หน่วยงาน

ภาพรวม			
วงเงิน (พ.ร.บ.)	63,136.3936	ลบ.	
แผนฯ (สงป.301)	63,136.3936	ลบ.	
ผลการเบิกจ่าย	48,446.1268	ลบ.	76.73%
สูง/ต่ำกว่า แผน ▼	-14,690.2668	ลบ.	-23.27%
ก่อหนี้ (PO+เบิกจ่าย)	59,340.2119	ลบ.	93.99%
สูง/ต่ำกว่า แผน ▼	-3,796.1817	ลบ.	-6.01%

รายจ่ายประจำ			
วงเงินรายจ่ายประจำ (พ.ร.บ.)	490.1527	ลบ.	
แผนฯ (สงป.301)	490.1527	ลบ.	
ผลการเบิกจ่าย	1,796.1171	ลบ.	366.44%
สูง/ต่ำกว่า แผน ▲	1,305.9644	ลบ.	266.44%
ก่อหนี้ (PO+เบิกจ่าย)	2,045.4826	ลบ.	417.32%
สูง/ต่ำกว่า แผน ▲	1,555.3299	ลบ.	317.32%

รายจ่ายลงทุน			
วงเงินรายจ่ายลงทุน (พ.ร.บ.)	62,646.2409	ลบ.	
แผนฯ (สงป.301)	62,646.2409	ลบ.	
ผลการเบิกจ่าย	46,650.0097	ลบ.	74.47%
สูง/ต่ำกว่า แผน ▼	-15,996.2312	ลบ.	-25.53%
ก่อหนี้ (PO+เบิกจ่าย)	57,294.7293	ลบ.	91.46%
สูง/ต่ำกว่า แผน ▼	-5,351.5116	ลบ.	-8.54%

หมายเหตุ : มีการโอนเปลี่ยนแปลงระหว่างรายจ่ายประจำกับรายจ่ายลงทุน

ผลการดำเนินงานตามเป้าหมาย แนวทาง และตัวชี้วัดที่สำคัญ	หน่วยนับ	แผน (ต.ค.64 - ก.ย.65)	ผลงาน (ต.ค 64 - ก.ย.65)	ร้อยละ
1. เป้าหมายที่ 1 ทุกหมู่บ้านและชุมชนเมืองมีน้ำสะอาดเพื่ออุปโภคบริโภค จัดหาแหล่งน้ำสำรองในพื้นที่ขาดแคลน และมีคุณภาพมาตรฐานในราคาที่เหมาะสมและประหยัดน้ำทุกภาคส่วน				
ตัวชี้วัดที่ 1.1 จำนวนครัวเรือนนอกเขตกรุงเทพมหานครเข้าถึงน้ำประปา	ครัวเรือน	101,440	57,223	56.41
1.1 แนวทางที่ 1 จัดหา พัฒนาแหล่งน้ำต้นทุน เพิ่มประสิทธิภาพและขยายขอบเขตระบบประปาเพื่ออุปโภคบริโภค				
ตัวชี้วัดที่ 1.1.1 หมู่บ้านมีน้ำสะอาดและได้มาตรฐาน	หมู่บ้าน	728	643	88.32
ตัวชี้วัดที่ 1.1.2 พัฒนาระบบประปาเมือง และพื้นที่เศรษฐกิจ	ครัวเรือน	81,990	37,773	46.07
2. เป้าหมายที่ 2 การจัดการน้ำภาคการเกษตรและอุตสาหกรรมอย่างสมดุล รวมถึงการเพิ่มผลิตภาพการใช้น้ำ				
ตัวชี้วัดที่ 2.1 พื้นที่ที่รับประโยชน์จากแหล่งน้ำเพิ่มขึ้น	ไร่	271,711	157,620	58.01
ตัวชี้วัดที่ 2.2 ปริมาตรการเก็บกักน้ำ/ปริมาณน้ำต้นทุนเพิ่มขึ้น	ล้าน ลูกบาศก์เมตร	254.96	154.84	60.73
ตัวชี้วัดที่ 2.3 ครัวเรือนได้รับประโยชน์จากการพัฒนาแหล่งน้ำ	ครัวเรือน	133,408	76,969	57.69
2.1 แนวทางที่ 1 พัฒนา เพิ่มประสิทธิภาพ อนุรักษ์ ฟื้นฟูแหล่งน้ำ ระบบกระจายน้ำ และเชื่อมโยงวางระบบ เครือข่ายน้ำ/ลุ่มน้ำ ทั้งในและนอกเขตชลประทาน				
ตัวชี้วัดที่ 2.1.1 ก่อสร้างแหล่งน้ำ/ระบบกระจายน้ำ (ใหม่) จำนวนแหล่งน้ำ/น้ำบาดาล เพิ่มขึ้น	แห่ง	478	362	75.73
ตัวชี้วัดที่ 2.1.2 พื้นที่ที่รับประโยชน์จากแหล่งน้ำเพิ่มขึ้น	ไร่	26,200	26,200	100.00
ตัวชี้วัดที่ 2.1.3 พื้นที่ชลประทานเพิ่มขึ้น	ไร่	162,400	120,688	74.32
ตัวชี้วัดที่ 2.1.4 ปริมาตรการเก็บกักน้ำ/ปริมาณน้ำต้นทุนเพิ่มขึ้น	ล้าน ลูกบาศก์เมตร	152.28	123.12	80.85

แผนงานบูรณาการบริหารจัดการทรัพยากรน้ำ

ผลการดำเนินงานตามเป้าหมาย แนวทาง และตัวชี้วัดที่สำคัญ	หน่วยนับ	แผน (ต.ค.64 - ก.ย.65)	ผลงาน (ต.ค 64 - ก.ย.65)	ร้อยละ
ตัวชี้วัดที่ 2.1.5 พื้นที่ชลประทานเดิมได้รับการปรับปรุง	ไร่	74,331	32,566	43.81
ตัวชี้วัดที่ 2.1.6 เพิ่มประสิทธิภาพแหล่งน้ำและระบบกระจายน้ำเดิม	แห่ง	122	81	66.39
ตัวชี้วัดที่ 2.1.7 จัดหาน้ำในพื้นที่เกษตรน้ำฝน	แห่ง	97	58	59.79
ตัวชี้วัดที่ 2.1.8 จำนวนครัวเรือนได้รับประโยชน์จากการจัดหาน้ำในพื้นที่เกษตรน้ำฝน	ครัวเรือน	27,875	10,732	38.50
ตัวชี้วัดที่ 2.1.9 พื้นที่รับประโยชน์จากการจัดหาน้ำในพื้นที่เกษตรน้ำฝน	ไร่	83,111	28,438	34.22
ตัวชี้วัดที่ 2.1.10 ปริมาณฝนจากการปฏิบัติการฝนหลวงในพื้นที่การเกษตร	ล้าน ลูกบาศก์เมตร	1,100	1,076.12	97.83
ตัวชี้วัดที่ 2.1.11 ปริมาณฝนจากการปฏิบัติการฝนหลวงในเขื่อนและอ่างเก็บน้ำ	ล้าน ลูกบาศก์เมตร	500	180.4	36.08
3. เป้าหมายที่ 3 การบรรเทาน้ำท่วมและอุทกภัยในพื้นที่ชุมชน พื้นที่เศรษฐกิจสำคัญและพื้นที่เกษตรอย่างเป็นระบบ				
ตัวชี้วัดที่ 3.1 พื้นที่ที่ได้รับผลกระทบจากน้ำท่วมและอุทกภัยลดลง	ไร่	471,712	270,299	57.30
ตัวชี้วัดที่ 3.2 เพิ่มประสิทธิภาพการระบายน้ำ	แห่ง	3	3	100.00
3.1 แนวทางที่ 1 ปรับปรุงทางน้ำ ทางผันน้ำ พื้นที่รับน้ำนอง เขตการใช้ประโยชน์ที่ดิน จัดทำผังเมือง และระบบป้องกันน้ำท่วมชุมชนและพื้นที่เศรษฐกิจ				
ตัวชี้วัดที่ 3.1.1 ปรับปรุงทางน้ำ	แห่ง	3	3	100.00
ตัวชี้วัดที่ 3.1.2 พื้นที่ได้รับการป้องกันและลดผลกระทบจากน้ำท่วมและอุทกภัย	ไร่	471,712	270,299	57.30
ตัวชี้วัดที่ 3.1.3 พื้นที่เสี่ยงได้รับการจัดการเพื่อรองรับปัญหาน้ำท่วมและอุทกภัย	แห่ง	154	154	100.00
4. เป้าหมายที่ 4 การจัดการน้ำเสีย และฟื้นฟูแหล่งน้ำธรรมชาติทั่วประเทศให้มีคุณภาพอยู่ในระดับพอใช้ขึ้นไป รวมถึงการนำน้ำเสียกลับมาใช้ใหม่ และการจัดการน้ำเพื่อรักษาสมดุลของระบบนิเวศ				
ตัวชี้วัดที่ 4.1 แหล่งน้ำธรรมชาติได้รับการฟื้นฟู พื้นที่ได้รับการพัฒนาและเพิ่มประสิทธิภาพการจัดการน้ำเสีย	แห่ง	34	31	91.18
4.1 แนวทางที่ 1 พัฒนา เพิ่มประสิทธิภาพระบบบำบัดน้ำเสีย ป้องกันระดับความเค็มและลดน้ำเสียจากแหล่งกำเนิดชุมชน และพื้นที่เศรษฐกิจ				
ตัวชี้วัดที่ 4.1.1 พัฒนาและเพิ่มประสิทธิภาพการจัดการน้ำเสีย/ปริมาณน้ำเสียที่ได้รับการบำบัด	แห่ง	18	15	83.33
ตัวชี้วัดที่ 4.1.2 แหล่งน้ำธรรมชาติได้รับการฟื้นฟู (ลำน้ำสายหลักสาขา และลำคลองที่ผ่านเมืองและชุมชน พื้นที่ชุ่มน้ำ)	แหล่ง	16	16	100.00
5. เป้าหมายที่ 5 พื้นที่ป่าต้นน้ำที่เสื่อมโทรมได้รับการอนุรักษ์ฟื้นฟู รวมถึงการป้องกันการชะล้างพังทลายของดิน ในพื้นที่ต้นน้ำและพื้นที่ลาดชัน				
ตัวชี้วัดที่ 5.1 จำนวนพื้นที่ป่าที่ได้รับการปลูกฟื้นฟู	ไร่	23,839	23,839	100.00
ตัวชี้วัดที่ 5.2 ป้องกันการชะล้างพังทลายของดินในพื้นที่ต้นน้ำ	ไร่	43,502	43,502	100.00
5.1 แนวทางที่ 1 อนุรักษ์ ฟื้นฟูพื้นที่ป่าต้นน้ำที่เสื่อมโทรม ป้องกันการชะล้างพังทลายของดินในพื้นที่ต้นน้ำ				
ตัวชี้วัดที่ 5.1.1 จำนวนพื้นที่ป่าที่ได้รับการปลูกฟื้นฟูระบบนิเวศ	ไร่	23,839	23,839	100.00
ตัวชี้วัดที่ 5.1.2 พื้นที่ป้องกันการชะล้างพังทลายของดินในพื้นที่ต้นน้ำและพื้นที่ลาดชัน	ไร่	43,502	43,502	100.00

แผนงานบูรณาการบริหารจัดการทรัพยากรน้ำ

ผลการดำเนินงานตามเป้าหมาย แนวทาง และตัวชี้วัดที่สำคัญ	หน่วยนับ	แผน (ต.ค.64 - ก.ย.65)	ผลงาน (ต.ค 64 - ก.ย.65)	ร้อยละ
6. เป้าหมายที่ 6 บริหารจัดการทรัพยากรน้ำครอบคลุมทุกลุ่มน้ำอย่างสมดุล				
ตัวชี้วัดที่ 6.1 มีแผนการบริหารจัดการทรัพยากรน้ำอย่างบูรณาการ	ลุ่มน้ำ	22	22	100.00
6.1 แนวทางที่ 1 จัดทำแผนยุทธศาสตร์การบริหารจัดการทรัพยากรน้ำในลุ่มน้ำ แผนปฏิบัติการประจำปี เพิ่มประสิทธิภาพการบริหารจัดการสนับสนุนองค์กรลุ่มน้ำ พัฒนาระบบ ฐานข้อมูล ติดตามประเมินผล ประชาสัมพันธ์และการมีส่วนร่วม				
ตัวชี้วัดที่ 6.1.1 องค์กรลุ่มน้ำ เครือข่าย ประชาชน ได้รับการพัฒนาเพิ่มประสิทธิภาพการบริหารจัดการทรัพยากรน้ำครบทุกลุ่มน้ำ	ลุ่มน้ำ	22	22	100.00
ตัวชี้วัดที่ 6.1.2 มีแผนการบริหารจัดการทรัพยากรน้ำทุกระดับ	เรื่อง	3	2	66.67
ตัวชี้วัดที่ 6.1.3 มีกฎหมาย ระเบียบ ข้องบังคับด้านทรัพยากรน้ำ	ฉบับ	4	2	50.00
ตัวชี้วัดที่ 6.1.4 มีงานศึกษา วิจัย นวัตกรรม แนวทางบริหารจัดการทรัพยากรน้ำ	เรื่อง	2	1	50.00
ตัวชี้วัดที่ 6.1.5 พัฒนาเพิ่มประสิทธิภาพระบบฐานข้อมูลสนับสนุนการตัดสินใจ	เรื่อง	6	-	-
ตัวชี้วัดที่ 6.1.6 มีข้อตกลงและความร่วมมือระหว่างประเทศในการบริหารจัดการทรัพยากรน้ำ	เรื่อง	2	-	-

ปัญหาอุปสรรคด้านการใช้จ่ายงบประมาณ

1. เนื่องจากสถานการณ์การแพร่ระบาดของโรคติดเชื้อไวรัสโคโรนา 2019 (Covid-19) ทำให้ผลการเบิกจ่ายงบประมาณไม่เป็นไปตามแผนที่กำหนดไว้
2. ผู้รับจ้างดำเนินการไม่เป็นไปตามแผนที่กำหนดไว้ ส่งผลให้การเบิกจ่ายงบประมาณไม่เป็นไปตามเป้าหมาย
3. การทำข้อผูกพันรายการใหม่ ไม่เป็นไปตามแผนงานที่กำหนด เนื่องจากยังไม่สามารถหาผู้รับจ้างมาดำเนินการได้

ปัญหาอุปสรรคด้านการดำเนินงาน

1. เนื่องจากสถานการณ์การแพร่ระบาดของโรคติดเชื้อไวรัสโคโรนา 2019 (Covid-19) ทำให้บุคลากรของผู้รับจ้างได้รับผลกระทบส่งผลให้จำนวนบุคลากรไม่เพียงพอต่อการดำเนินงาน
2. เป้าหมายการเพิ่มประสิทธิภาพการจัดการน้ำเพื่อการบริโภคของประปาหมู่บ้านไม่บรรลุเป้าหมายโครงการด้านคุณภาพ เพราะคุณภาพน้ำผ่านเกณฑ์คุณภาพน้ำประปาดื่มได้เพียง ร้อยละ 22.20 (อน.)
3. โครงการป้องกันพื้นที่น้ำท่วมชุมชนของกรมโยธาธิการและผังเมืองเป็นการก่อสร้างระบบป้องกันน้ำท่วมในระดับพื้นที่ ซึ่งมีพื้นที่ครอบคลุมหลายชุมชน และอาจมีบางชุมชนไม่ยินยอมให้ดำเนินโครงการ
4. มีการยกเลิกการประกวดราคา (e-bidding) เนื่องจากมีผู้อุทธรณ์/ไม่มีผู้เสนอราคา ทำให้การดำเนินการจัดซื้อจัดจ้างล่าช้าออกไป

ข้อเสนอแนะ

1. ควรให้หน่วยรับงบประมาณปรับแผนการปฏิบัติงาน แผนการใช้จ่ายงบประมาณให้สอดคล้องกับสถานการณ์ และเร่งรัดในส่วนของการดำเนินการ ด้านการจัดซื้อจัดจ้าง เพื่อให้สามารถดำเนินงานได้อย่างมีประสิทธิภาพและเป็นไปตามแผนที่กำหนด
2. จัดให้มีการรับฟังความคิดเห็นของประชาชน และประชาสัมพันธ์เพื่อชี้แจงรายละเอียดของโครงการ กระบวนการดำเนินงาน แนวเขตการก่อสร้าง ผลประโยชน์ที่ประชาชนจะได้รับเมื่อโครงการดำเนินการแล้วเสร็จ พร้อมทั้งมีการบริหารจัดการที่ดี
3. การแก้ไขปัญหาคุณภาพน้ำดิบ จากแหล่งน้ำ และทักษะการดูแลควบคุมคุณภาพน้ำของผู้ดูแล (อน.)
   3.1 ด้านคุณภาพน้ำจากแหล่งน้ำดิบ ต้องให้เจ้าหน้าที่ ระดับเขตประสาน สำนักงานสิ่งแวดล้อมภาค กรมทรัพยากรน้ำบาดาล เพื่อหาแนวทางแก้ไขร่วมกับองค์กรปกครองส่วนท้องถิ่น
   3.2 ควรให้กรมอนามัยจัดหลักสูตรการจัดการคุณภาพน้ำบริโภคให้กับหน่วยงานที่เกี่ยวข้อง

แผนงานบูรณาการป้องกัน ปราบปราม และบำบัดรักษาผู้ติดยาเสพติด

งบประมาณรายจ่ายประจำปีงบประมาณ พ.ศ. 2565

วันที่ 1 ตุลาคม 2564 - 30 กันยายน 2565

หน่วยงานเจ้าภาพ สำนักงานคณะกรรมการป้องกันและปราบปรามยาเสพติด กระทรวงยุติธรรม

หน่วยงานที่เกี่ยวข้อง จำนวน 9 กระทรวง 26 หน่วยงาน 2 ส่วนราชการไม่สังกัดสำนักนายกรัฐมนตรี กระทรวงหรือทบวง และหน่วยงานภายใต้การควบคุมดูแลของนายกรัฐมนตรี

ภาพรวม			
วงเงิน (พ.ร.บ.)	4,261.6954	ลบ.	
แผนฯ (สงป.301)	4,261.6954	ลบ.	
ผลการเบิกจ่าย	3,946.7130	ลบ.	92.61%
สูง/ต่ำกว่า แผน ▼	-314.9824	ลบ.	-7.39%
ก่อหนี้ (PO+เบิกจ่าย)	4,100.7040	ลบ.	96.22%
สูง/ต่ำกว่า แผน ▼	-160.9914	ลบ.	-3.78%

รายจ่ายประจำ			
วงเงินรายจ่ายประจำ (พ.ร.บ.)	3,939.2090	ลบ.	
แผนฯ (สงป.301)	3,939.2090	ลบ.	
ผลการเบิกจ่าย	3,690.5121	ลบ.	93.69%
สูง/ต่ำกว่า แผน ▼	-248.6969	ลบ.	-6.31%
ก่อหนี้ (PO+เบิกจ่าย)	3,756.7296	ลบ.	95.37%
สูง/ต่ำกว่า แผน ▼	-182.4794	ลบ.	-4.63%

รายจ่ายลงทุน			
วงเงินรายจ่ายลงทุน (พ.ร.บ.)	322.4864	ลบ.	
แผนฯ (สงป.301)	322.4864	ลบ.	
ผลการเบิกจ่าย	256.2009	ลบ.	79.45%
สูง/ต่ำกว่า แผน ▼	-66.2855	ลบ.	-20.55%
ก่อหนี้ (PO+เบิกจ่าย)	343.3408	ลบ.	106.47%
สูง/ต่ำกว่า แผน ▲	20.8544	ลบ.	6.47%

ผลการดำเนินงานตามเป้าหมาย แนวทาง และตัวชี้วัดที่สำคัญ	หน่วยนับ	แผน (ต.ค.64 - ก.ย.65)	ผลงาน (ต.ค.64 - ก.ย. 65)	ร้อยละ
1. เป้าหมายที่ 1 ลดระดับความรุนแรงของพื้นที่แพร่ระบาดยาเสพติด				
ตัวชี้วัดที่ 1.1 พื้นที่แพร่ระบาดลดลงอย่างน้อยร้อยละ 20 จากเป้าหมายปีที่ผ่านมา	ร้อยละ	20	44.52	222.60
1.1 แนวทางที่ 1 ปราบปรามนักค้ายาเสพติดและสกัดกั้นการนำเข้า – ส่งออกยาเสพติดและสารตั้งต้นและเคมีภัณฑ์				
ตัวชี้วัดที่ 1.1.1 ร้อยละ 75 ของการสกัดกั้นปริมาณยาเสพติดเปรียบเทียบกับปริมาณยาเสพติดที่จับกุมทั้งประเทศ	ร้อยละ	75	75.02	100.03
ตัวชี้วัดที่ 1.1.2 ร้อยละ 70 ของจำนวนรายที่ถูกออกหมายจับฐานความผิดสมคบ สนับสนุน และช่วยเหลือในคดียาเสพติด	ร้อยละ	70	100	142.86
ตัวชี้วัดที่ 1.1.3 มูลค่าทรัพย์สินที่ดำเนินการตามความผิดที่เกี่ยวข้องกับยาเสพติด ยึด อายัด รวมกันไม่น้อยกว่า 6,000	ล้านบาท	6,000	11,003.02	183.38
2. เป้าหมายที่ 2 ลดประชากรทุกกลุ่มเป้าหมายที่เข้าไปเกี่ยวข้องกับยาเสพติด				
ตัวชี้วัดที่ 2.1 ร้อยละ 97 ของประชากรทุกช่วงวัยไม่กระทำผิดเกี่ยวกับยาเสพติด	ร้อยละ	97	99.40	102.47
2.1 แนวทางที่ 1 ประชากรทุกกลุ่มเป้าหมายได้รับการสร้างภูมิคุ้มกัน และภาคส่วนต่าง ๆ มีการจัดการอย่างมีส่วนร่วม ให้เกิดพื้นที่ปลอดภัยยาเสพติด				
ตัวชี้วัดที่ 2.1.1 ร้อยละ 90 ของประชากรทุกกลุ่มเป้าหมายตามแผนมีการสร้างภูมิคุ้มกัน	ร้อยละ	90	102.32	113.69
ตัวชี้วัดที่ 2.1.2 ร้อยละ 55 ของพื้นที่ที่มีปัญหาแพร่ระบาดยาเสพติดเกิดการจัดการเพื่อเสริมสร้างให้เป็นพื้นที่ปลอดภัย	ร้อยละ	55	91.32	166.04
3. เป้าหมายที่ 3 ลดผลกระทบจากยาเสพติดต่อผู้เสพและสังคม				
ตัวชี้วัดที่ 3.1 ร้อยละ 58 ของผู้ป่วยยาเสพติดที่เข้าสู่กระบวนการบำบัดรักษาได้รับการติดตามตามมาตรฐาน (Retention Rate)	ร้อยละ	58	58.19	100.33
3.1 แนวทางที่ 1 การส่งเสริมให้ชุมชนเข้ามามีส่วนร่วมในการแก้ไขปัญหาผู้เสพผู้ติดยาเสพติด				
ตัวชี้วัดที่ 3.1.1 ร้อยละ 50 ของผู้ป่วยยาเสพติดได้รับการดูแลติดตามอย่างต่อเนื่องและพัฒนาคุณภาพชีวิต โดยการมีส่วนร่วมของชุมชน	ร้อยละ	50	67.26	134.52

แผนงานบูรณาการป้องกัน ปราบปราม และบำบัดรักษาผู้ติดยาเสพติด

หมายเหตุ :

1) ตัวชี้วัดที่ 1.1 พื้นที่แพร่ระบาดลดลงอย่างน้อยร้อยละ 20 จากเป้าหมายปีที่ผ่านมา หมายถึง การนำมาตรการปราบปรามและบังคับใช กฎหมายไปดำเนินการตอผู้ที่มีพฤติการณคา เสพ และทั้งคาและเสพยาเสพติด ในพื้นที่แพรระบาดยาเสพติด
ผลการดำเนินงาน ณ สิ้นไตรมาสที่ 4 คือ สามารถดำเนินการได้ 2,086 แห่ง คิดเป็นร้อยละ 44.52 จากเป้าหมาย 4,686 แห่ง

2) ตัวชี้วัดที่ 1.1.1 ร้อยละ 75 ของการสกัดกั้นปริมาณยาเสพติดเปรียบเทียบกับปริมาณยาเสพติดที่จับกุมทั้งประเทศ หมายถึง การสกัดกั้นยาเสพติดปริมาณยาเสพติด 2 ตัวยาหลัก ประกอบด้วย ยาบ้า และไอซ์ ที่จับกุมได้ตามพื้นที่เป้าหมายเปรียบเทียบกับปริมาณยาเสพติด 2 ตัวยาหลัก ประกอบด้วย ยาบ้า และไอซ์ ที่จับกุมได้ทั้งประเทศ เพื่อเป็นการหยุดยั้งยาเสพติดไม่ให้เข้าสู่ตอนในของประเทศ การสกัดกั้นปริมาณยาเสพติด หมายถึง การสกัดกั้น จับกุม ตรวจยึดยาเสพติดในพื้นที่ชายแดนทางบก ทางน้ำ ทางอากาศ
ผลการดำเนินงาน ณ สิ้นไตรมาสที่ 4 คือ สามารถสกัดกั้นทางบก ทางน้ำ ทางอากาศ รวม 46,699.46 กิโลกรัม คิดเป็นร้อยละ 75.02 ของการจับกุมภาพรวมทั้งประเทศ 62,249.82 กิโลกรัม

3) ตัวชี้วัดที่ 1.1.2 ร้อยละ 70 ของจำนวนรายที่ถูกออกหมายจับฐานความผิดสมคบ สนับสนุน และช่วยเหลือในคดียาเสพติด หมายถึง ในคดียาเสพติดการขออนุมัติจับกุมผู้กระทำความผิดในข้อหาสนับสนุนช่วยเหลือหรือสมคบกันกระทำความผิดร้ายแรงเกี่ยวกับยาเสพติด ตามมาตรา 125 และมาตรา 127 แห่งประมวลกฎหมายยาเสพติด ต้องได้รับการอนุมัติจากเลขาธิการ ป.ป.ส. หรือผู้ที่เลขาธิการ ป.ป.ส. มอบหมาย ตามมาตรา 11/7 แห่งพระราชบัญญัติวิธีพิจารณาคดียาเสพติด (ฉบับที่ 2) พ.ศ. 2564 เป็นหลักการเดิมที่เคยมีและใช้อยู่ตามมาตรา 14 แห่งพระราชบัญญัติมาตรการในการปราบปรามผู้กระทำความผิดเกี่ยวกับยาเสพติด พ.ศ. 2534 ซึ่งหากจะจับกุมหรือแจ้งข้อหาผู้กระทำความผิดในข้อหาดังกล่าว ต้องได้รับการอนุมัติจากเลขาธิการ ป.ป.ส. ก่อน
ผลการดำเนินงาน ณ สิ้นไตรมาสที่ 4 คือ รายที่ถูกออกหมายจับฐานความผิดสมคบ สนับสนุน และช่วยเหลือในคดียาเสพติด จำนวน 733 ราย คิดเป็นร้อยละ 100 จากเป้าหมาย 733 ราย

4) ตัวชี้วัดที่ 2.1 : ร้อยละ 97 ของประชากรทุกช่วงวัยไม่กระทำผิดเกี่ยวกับยาเสพติด หมายถึง ประชากรไทยทั้งหมด (ข้อมูลจากระบบสถิติทางการทะเบียน website ของ กรมการปกครอง) ไม่กระทำความผิดที่เกี่ยวข้องกับยาเสพติด โดยพิจารณาจากการถูกค้นพบและส่งเข้ากระบวนการบำบัดรักษา ซึ่งต้องไม่มีประวัติเข้ารับการบำบัดรักษาจาก ระบบข้อมูลการบำบัดรักษาและฟื้นฟูผู้ติดยาเสพติดของประเทศ (บสต.) และไม่กระทำผิดคดียาเสพติดในทุกข้อหา โดยไม่มีประวัติการจับกุมจากระบบ Crimes ของสำนักงานตำรวจแห่งชาติ
ผลการดำเนินงาน ณ สิ้นไตรมาสที่ 4 คือ มีประชากรทุกช่วงวัยไม่กระทำผิดเกี่ยวกับยาเสพติด จำนวน 65,774,938 คน (ประชากรที่มีพฤติกรรมเกี่ยวข้องกับยาเสพติด จำนวน 396,501 คน) จากประชาชนเป้าหมายทั้งสิ้น 66,171,439 คน คิดเป็นร้อยละ 99.40

5) ตัวชี้วัดที่ 2.1.1 : ร้อยละ 90 ของประชากรทุกกลุ่มเป้าหมายตามแผนมีการสร้างภูมิคุ้มกัน หมายถึง ประชากรทุกกลุ่มเป้าหมายที่ได้รับข้อมูลข่าวสาร ตลอดจนเข้าร่วมกิจกรรมต่าง ๆ จนเกิดการเรียนรู้และทักษะในการบริหารจัดการชีวิตในทางที่เหมาะสมไม่ให้เข้าไปเกี่ยวข้องกับยาเสพติด ได้แก่ ทักษะการรู้เท่าทัน ทักษะการดำเนินชีวิต ทักษะการปฏิเสธ ทักษะจัดการปัญหา ทักษะงานอาชีพ เป็นต้น
ผลการดำเนินงาน ณ สิ้นไตรมาสที่ 4 คือ ประชากรทุกกลุ่มเป้าหมายตามแผนมีการสร้างภูมิคุ้มกัน จำนวน 4,542,001 คน จากเป้าหมาย จำนวน 4,438,986 คน คิดเป็นร้อยละ 102.32

6) ตัวชี้วัดที่ 2.1.2 : ร้อยละ 55 ของพื้นที่ที่มีปัญหาแพร่ระบาดยาเสพติดเกิดการจัดการเพื่อเสริมสร้างให้เป็นพื้นที่ปลอดภัย หมายถึง หมู่บ้าน /ชุมชนเป้าหมาย ที่เอื้อต่อการค้าและแพร่ระบาดยาเสพติดมีการดำเนินกิจกรรมเพื่อเสริมสร้างสภาพแวดล้อมที่เอื้อต่อการป้องกันยาเสพติดโดยบูรณาการร่วมกับหน่วยงานองค์กรภาคีทุกภาคส่วนในการดำเนินกิจกรรม ดังนี้ (1) เฝ้าระวัง ตรวจตราปัญหายาเสพติดไม่ให้เข้าสู่หมู่บ้านชุมชนด้วยการเดินเวรยามหรือตั้งจุดตรวจในหมู่บ้านชุมชน (2) ส่งเสริมการทำเวทีประชาคมเพื่อค้นหาผู้เกี่ยวข้องกับยาเสพติด (3) ดูแลป้องกันกลุ่มผู้มีโอกาสเสี่ยงต่อปัญหายาเสพติด (4) รณรงค์สร้างการรับรู้เพื่อการป้องกันยาเสพติด
ผลการดำเนินงาน ณ สิ้นไตรมาสที่ 4 คือ พื้นที่ที่มีปัญหาแพร่ระบาดยาเสพติดเกิดการจัดการเพื่อเสริมสร้างให้เป็นพื้นที่ปลอดภัย จำนวน 13,916 หมู่บ้าน/ชุมชน จากเป้าหมาย จำนวน 15,239 หมู่บ้าน/ชุมชน คิดเป็นร้อยละ 91.32

7) ตัวชี้วัดที่ 3.1 ร้อยละ 58 ของผู้ป่วยยาเสพติดที่เข้าสู่กระบวนการบำบัดรักษาได้รับการติดตามตามมาตรฐาน (Retention Rate) หมายถึง ผู้ป่วยยาเสพติดทุกระบบทุกระดับความรุนแรงที่เข้ารับการบำบัดรักษาและมีการสรุปผลการบำบัด ยกเว้นผู้ป่วยที่มีการจำหน่ายกรณี เสียชีวิต และผู้ป่วยที่ให้เมทาโดนระยะยาว (Methadone Maintenance Therapy) ได้รับการติดตามดูแลอย่างต่อเนื่องตามมาตรฐานกระทรวงสาธารณสุข นับจากวันที่สิ้นสุดการบำบัด
ผลการดำเนินงาน ณ สิ้นไตรมาสที่ 4 คือ ผู้ป่วยยาเสพติดที่เข้าสู่กระบวนการบำบัดรักษาได้รับการติดตามตามมาตรฐาน (Retention Rate) จำนวน 71,509 คน จากเป้าหมาย 122,884 คน คิดเป็นร้อยละ 58.19

8) ตัวชี้วัดที่ 3.1.1 : ร้อยละ 50 ของผู้ป่วยยาเสพติดได้รับการดูแลติดตามอย่างต่อเนื่องและพัฒนาคุณภาพชีวิตโดยการมีส่วนร่วมของชุมชน หมายถึง การนำชุมชนเข้ามามีส่วนร่วมในการดูแลผู้ป่วยยาเสพติดในทุกขั้นตอน ตั้งแต่กระบวนการคัดกรอง ขั้นตอนการบำบัดรักษาจนถึงกระบวนการติดตามดูแลช่วยเหลือ หรือการได้รับความช่วยเหลือจากศูนย์ฟื้นฟูสภาพทางสังคม เพื่อให้ผู้ป่วยยาเสพติดสามารถลด ละ และเลิกยาเสพติดได้ในที่สุด ทั้งนี้ การใช้ชุมชนเข้ามามีส่วนร่วมจะทำให้เกิดความต่อเนื่องในการดูแลผู้ป่วยยาเสพติด การที่มีบุคคลเข้ามาดำเนินกิจกรรม/มีส่วนร่วมในการดูแลผู้ป่วยยาเสพติด เช่น การประชาคม การคัดกรอง การชักจูง การให้คำปรึกษา การดูแลบำบัด การติดตาม ดูแล ช่วยเหลือ การให้เข้าร่วมกิจกรรมในชุมชน เป็นต้น
ผลการดำเนินงาน ณ สิ้นไตรมาสที่ 4 คือ มีผู้ป่วยยาเสพติดได้รับการดูแลติดตามอย่างต่อเนื่องและพัฒนาคุณภาพชีวิตโดยการมีส่วนร่วมของชุมชนแล้ว จำนวน 36,691 ราย จากเป้าหมาย จำนวน 54,553 ราย คิดเป็นร้อยละ 67.26

แผนงานบูรณาการป้องกัน ปราบปราม และบำบัดรักษาผู้ติดยาเสพติด

ปัญหาอุปสรรคด้านการใช้จ่ายงบประมาณ

ผลการเบิกจ่ายไม่เป็นไปตามเป้าหมาย เนื่องจากต้องมีการปรับแผนการดำเนินงานให้สอดคล้องกับประมวลกฎหมายยาเสพติดที่มีผลบังคับใช้เมื่อวันที่ 9 ธันวาคม 2564 ส่งผลให้การอำนวยการและขับเคลื่อนแผนไปสู่การปฏิบัติในพื้นที่ ในบางเรื่องยังต้องรอกฎหมายลำดับรองของหน่วยงานที่เกี่ยวข้อง (กฎกระทรวง/ระเบียบ/ประกาศ) เพื่อกำหนดแนวทางการดำเนินงานป้องกัน ปราบปราม และแก้ไขปัญหายาเสพติดต่อไป

ปัญหาอุปสรรคด้านการดำเนินงาน

สืบเนื่องจากสถานการณ์การแพร่ระบาดของโรคติดเชื้อไวรัสโคโรนา 2019 (COVID-19) เป็นสาเหตุให้การบริหารจัดการรวมทั้งการใช้จ่ายงบประมาณตามที่ได้รับจัดสรรไม่เป็นไปตามเป้าหมาย เช่น ไม่สามารถจัดกิจกรรมสร้างภูมิคุ้มกัน /การอบรมให้ความรู้ ที่เป็นกิจกรรมการรวมกลุ่มคนจำนวนมาก หรือไม่สามารถดำเนินกระบวนการบำบัดในรูปแบบเดิมได้ เช่น การจัดค่ายปรับเปลี่ยนพฤติกรรม หรือการบำบัดแบบกลุ่ม การใช้คำปรึกษารายบุคคล ที่ใช้เวลา 40 -50 นาที

ข้อเสนอแนะ

1. ประสาน เร่งรัด หน่วยงานที่เกี่ยวข้องออกกฎหมายลำดับรอง (กฎกระทรวง/ระเบียบ/ประกาศ) เพื่อกำหนดแนวทางการดำเนินงาน พร้อมทั้งจัดทำคู่มือการปฏิบัติงานสำหรับเจ้าหน้าที่ในระดับพื้นที่ เพื่อให้การดำเนินงานเป็นไปในทิศทางเดียวกัน
2. เห็นควรให้หน่วยงานที่เกี่ยวข้องจัดทำหนังสือสั่งการแนวทางการดำเนินงานและแนวทางการปฏิบัติไปพลางก่อนในส่วนที่ยังพอดำเนินการได้ เพื่อสร้างความเชื่อมั่นในการปฏิบัติงานของเจ้าหน้าที่
3. ให้มีการปรับแผนงาน/โครงการ/กิจกรรม ให้มีรูปแบบการดำเนินงานสอดรับกับชีวิตวิถีใหม่ (New Normal) เพื่อเป็นการสนับสนุนมาตรการป้องกันและควบคุมโรคติดเชื้อไวรัสโคโรนา 2019 (COVID-19) และโรคอุบัติใหม่

แผนงานบูรณาการพัฒนาด้านคมนาคมและระบบโลจิสติกส์

งบประมาณรายจ่ายประจำปีงบประมาณ พ.ศ. 2565

วันที่ 1 ตุลาคม 2564 - 30 กันยายน 2565

หน่วยงานเจ้าภาพ สำนักงานนโยบายและแผนการขนส่งและจราจร กระทรวงคมนาคม

หน่วยงานที่เกี่ยวข้อง จำนวน 6 กระทรวง 19 หน่วยงาน

ภาพรวม			
วงเงิน (พ.ร.บ.)	107,481.0312	ลบ.	
แผนฯ (สงป.301)	107,481.0312	ลบ.	
ผลการเบิกจ่าย	91,149.3855	ลบ.	84.81%
สูง/ต่ำกว่า แผน ▼	-16,331.6457	ลบ.	-15.19%
ก่อหนี้ (PO+เบิกจ่าย)	102,683.5460	ลบ.	95.54%
สูง/ต่ำกว่า แผน ▼	-4,797.4852	ลบ.	-4.46%

รายจ่ายประจำ			
วงเงินรายจ่ายประจำ (พ.ร.บ.)	141.5336	ลบ.	
แผนฯ (สงป.301)	141.5336	ลบ.	
ผลการเบิกจ่าย	97.1859	ลบ.	68.67%
สูง/ต่ำกว่า แผน ▼	-44.3477	ลบ.	-31.33%
ก่อหนี้ (PO+เบิกจ่าย)	150.0239	ลบ.	106.00%
สูง/ต่ำกว่า แผน ▲	8.4903	ลบ.	6.00%

รายจ่ายลงทุน			
วงเงินรายจ่ายลงทุน (พ.ร.บ.)	107,339.4976	ลบ.	
แผนฯ (สงป.301)	107,339.4976	ลบ.	
ผลการเบิกจ่าย	91,052.1996	ลบ.	84.83%
สูง/ต่ำกว่า แผน ▼	-16,287.2980	ลบ.	-15.17%
ก่อหนี้ (PO+เบิกจ่าย)	102,533.5221	ลบ.	95.52%
สูง/ต่ำกว่า แผน ▼	-4,805.9755	ลบ.	-4.48%

หมายเหตุ : มีการโอนเปลี่ยนแปลงระหว่างรายจ่ายประจำกับรายจ่ายลงทุน

ผลการดำเนินงานตามเป้าหมาย แนวทาง และตัวชี้วัดที่สำคัญ	หน่วยนับ	แผน (ต.ค. 64 - ก.ย. 65)	ผลงาน (ต.ค. 64 - ก.ย. 65)	ร้อยละ
1. เป้าหมายที่ 1 โครงข่ายคมนาคมขนส่งมีความสะดวกรวดเร็ว และมีประสิทธิภาพ สามารถเชื่อมโยงทั่วถึงทั้งภายในประเทศและต่างประเทศ				
ตัวชี้วัดที่ 1.1 สัดส่วนผู้ใช้ระบบรถไฟฟ้าต่อปริมาณการเดินทางในเขต กทม. และปริมณฑล เป็น 5.2650 ล้านคน - เที่ยวต่อวัน ในปี 2565	ล้านคน	5.2650	N/A	-
ตัวชี้วัดที่ 1.2 การขนส่งทางรางเพิ่มขึ้นอย่างน้อยเป็น 34.7700 ล้านตัน ของปริมาณการขนส่งทั้งหมด ในปี 2565	ล้านตัน	34.77	10.1460	29.18
ตัวชี้วัดที่ 1.3 สัดส่วนต้นทุนค่าขนส่งสินค้าต่ำกว่าร้อยละ 7 ของผลิตภัณฑ์มวลรวมของประเทศ ในปี 2565	ต่ำกว่าร้อยละ	7	N/A	-
ตัวชี้วัดที่ 1.4 การขนส่งทางน้ำเพิ่มขึ้นอย่างน้อยเป็น 130.3700 ล้านตัน ของปริมาณการขนส่งทั้งหมด ในปี 2565	ล้านตัน	130.37	N/A	-
ตัวชี้วัดที่ 1.5 ความสามารถในการรองรับผู้โดยสารที่ท่าอากาศยานในภูมิภาคเพิ่มขึ้นเป็น 55 ล้านคนต่อปี ในปี 2565	ล้านคน	55	40.36	73.38
ตัวชี้วัดที่ 1.6 ดัชนีประสิทธิภาพโลจิสติกส์ (LPI) ด้านโครงสร้างพื้นฐาน สูงขึ้น 5 อันดับ หรือเป็นอันดับ 2 ของอาเซียน ในปี 2565	อันดับที่	2	N/A	-
1.1 แนวทางที่ 1 พัฒนาเชื่อมโยงโครงสร้างพื้นฐานเพื่อความสะดวก รวดเร็ว ปลอดภัย และประหยัดเวลาเชื่อมการเดินทางได้อย่างไร้รอยต่อ				
ตัวชี้วัดที่ 1.1.1 พัฒนาโครงสร้างพื้นฐานทางถนน 1,924.6630 กม.	กม.	1,924.6630	1,563.7320	81.25
ตัวชี้วัดที่ 1.1.2 พัฒนาเส้นทางรถไฟ 977.6000 กม.	กม.	977.6000	110.65	11.32
ตัวชี้วัดที่ 1.1.3 พัฒนาโครงสร้างพื้นฐานเพื่อส่งเสริมการขนส่งทางน้ำ 20 รายการ	รายการ	20	20	100.00
ท่าเรือผู้โดยสาร 37 แห่ง	แห่ง	37	37	100.00
ผู้โดยสารในแม่น้ำเจ้าพระยา ในเขต กทม. และปริมณฑล ไม่น้อยกว่า 47.2550 ล้านคน ในปี 2565	ล้านคน	47.2550	N/A	-

แผนงานบูรณาการพัฒนาด้านคมนาคมและระบบโลจิสติกส์

ผลการดำเนินงานตามเป้าหมาย แนวทาง และตัวชี้วัดที่สำคัญ	หน่วยนับ	แผน (ต.ค. 64 - ก.ย. 65)	ผลงาน (ต.ค. 64 - ก.ย. 65)	ร้อยละ
ตัวชี้วัดที่ 1.1.4 พัฒนาสถานีขนส่งผู้โดยสาร 1 แห่ง				
พัฒนาสถานีขนส่งสินค้า 1 แห่ง	แห่ง	1	1	100.00
ตัวชี้วัดที่ 1.1.5 พัฒนาขีดความสามารถท่าอากาศยานในภูมิภาค 23 แห่ง	แห่ง	23	23	100.00
พัฒนาความสามารถในการรองรับผู้โดยสารที่ท่าอากาศยานในภูมิภาคเพิ่มขึ้นเป็น 43 ล้านคนต่อปี ในปี	ล้านคน	43	40.36	93.86
2565	ตัน	6,100	6,100	100.00
พัฒนา ความสามารถในการรองรับสินค้าที่ท่าอากาศยานในภูมิภาคไม่น้อยกว่า 6,100 ตัน/ปี ในปี 2565				
ตัวชี้วัดที่ 1.1.6 จำนวนผู้เสียชีวิตจากอุบัติเหตุบนถนนในความรับผิดชอบของ คค. ลดลงเหลือ 8.42 คนต่อประชากรแสนคน	คนต่อประชากรแสนคน	8.42	N/A	-
ในปี 2565				
1.2 แนวทางที่ 2 การกำกับดูแล และพัฒนามาตรฐานการคมนาคมขนส่งที่มีความปลอดภัยและเป็นมิตรกับสิ่งแวดล้อม				
ตัวชี้วัดที่ 1.2.1 โครงการที่ยกระดับด้านการขนส่งเพื่อความปลอดภัยและมีมาตรฐานสากลในกระบวนการโลจิสติกส์ และด้านคมนาคมขนส่ง 8 โครงการ	โครงการ	8	N/A	-
2. เป้าหมายที่ 2 การบริหารจัดการโลจิสติกส์และห่วงโซ่อุปทาน และการอำนวยความสะดวกทางการค้า พร้อมด้วยการพัฒนาบุคลากรด้านโลจิสติกส์ให้มีประสิทธิภาพและได้มาตรฐานสากล				
ตัวชี้วัดที่ 2.1 ประสิทธิภาพการอำนวยความสะดวกทางการค้าของประเทศไทยอยู่ในอันดับที่ดีขึ้นในปี 2565 (อันดับด้านการค้าระหว่างประเทศของธนาคารโลก (Trading Across Border))	อันดับที่	อันดับที่ดีขึ้นในปี 2565	N/A	-
ตัวชี้วัดที่ 2.2 สัดส่วนต้นทุนการเก็บรักษาสินค้าคงคลังและต้นทุนการบริหารจัดการโลจิสติกส์ต่อ GDP ลดลง	ลดลง	ลดลง	N/A	-
2.1 แนวทางที่ 1 พัฒนา NSW ให้เชื่อมโยงแลกเปลี่ยนกระบวนการนำเข้าส่งออกด้วยระบบอิเล็กทรอนิกส์แบบไร้กระดาษได้อย่างสมบูรณ์				
ตัวชี้วัดที่ 2.1.1 หน่วยงานสามารถให้บริการเชื่อมโยงข้อมูลกับผู้ประกอบการผ่านระบบ NSW ในรูปแบบ B2G จำนวน 1	รายการ	1	1	100.00
2.2 แนวทางที่ 2 พัฒนาเพิ่มมูลค่าระบบห่วงโซ่อุปทาน และเชื่อมโยงการค้าสู่รูปแบบพาณิชย์อิเล็กทรอนิกส์				
ตัวชี้วัดที่ 2.2.1 ต้นทุนด้านโลจิสติกส์และโซ่อุปทานของสถานประกอบการเป้าหมายในปี 2565 ลดลงไม่น้อยกว่า 1,200	ล้านบาท	1,200	1,503	125.25
2.3 แนวทางที่ 3 พัฒนาบริการและขยายเครือข่ายของผู้ให้บริการโลจิสติกส์ (LSPs)				
ตัวชี้วัดที่ 2.3.1 จำนวนการจับคู่ธุรกิจระหว่าง LSPs ไทยกับ LSPs ต่างประเทศ และผู้ประกอบการค้าระหว่างประเทศ	คู่	400	754	188.50
ไม่น้อยกว่า 400 คู่ และเกิดมูลค่าเจรจาการค้า 500 ล้านบาท	ล้านบาท	500	949.89	189.97
2.4 แนวทางที่ 4 พัฒนาปัจจัยสนับสนุนด้านโลจิสติกส์ (มาตรฐาน ความเชี่ยวชาญ และคุณภาพบุคลากร วิจัย นวัตกรรม และเทคโนโลยีพัฒนาข้อมูลและการติดตามประเมินผล)				
ตัวชี้วัดที่ 2.4.1 จำนวนรายการพัฒนาปัจจัยฯ 29 รายการ	โครงการ	29	N/A	-
พัฒนาบุคลากรด้านโลจิสติกส์ฯ ไม่น้อยกว่า 2,810 คน (กพร.)	คน	2,810	3,684	131.10

แผนงานบูรณาการพัฒนาด้านคมนาคมและระบบโลจิสติกส์

ปัญหาอุปสรรคด้านการใช้จ่ายงบประมาณ

1. การเบิกจ่ายงบประมาณล่าช้าเนื่องจากงานก่อสร้างและการจัดหาผู้รับจ้างเพื่อมาดำเนินการได้ช้ากว่าแผนที่วางไว้สาเหตุจากปัญหาต่างๆ ในการดำเนินงานและกระบวนการจัดซื้อจัดจ้าง
2. ดำเนินโครงการเสร็จสิ้นตามแผนงานที่กำหนดไว้ แต่ไม่สามารถเบิกจ่ายเงินบางส่วนได้ทันในปีงบประมาณ 2565 เนื่องจากขอบเขตการดำเนินงานตาม TOR มีเนื้องานซับซ้อน ส่งผลให้ต้องใช้ระยะเวลาและความละเอียดรอบคอบในการตรวจรับงานจ้างดังกล่าว อย่างไรก็ตามได้ดำเนินการตรวจรับงานจ้างแล้วเสร็จเรียบร้อยแล้ว
3. ครุภัณฑ์สำหรับทดสอบรับรองผลิตภัณฑ์ระบบรางและรถไฟความเร็วสูงปัจจุบันยังต้องนำเข้าจากต่างประเทศ ไม่ใช่ผลิตภัณฑ์สำเร็จที่วางขายตามท้องตลาด ส่วนใหญ่ไม่สามารถแบ่งแยกเป็นส่วน ๆ ทำให้ใช้ระยะเวลาในการส่งมอบนาน เช่น มากกว่า 1 ปี ทำให้รายงานผลการเบิกจ่ายงบประมาณของหน่วยงานรายไตรมาสมีลักษณะไร้ประสิทธิภาพ

ปัญหาอุปสรรคด้านการดำเนินงาน

1. พื้นที่ดำเนินงานขุดลอกและบำรุงรักษาร่องน้ำเกิดมรสุม/สภาพอากาศแปรปรวน/เกิดอุทกภัย ส่งผลให้ไม่สามารถทำงานได้เต็มเวลาตามแผน เช่น ร่องน้ำสมุทรสาคร (ท่าจีน), ร่องน้ำทางเข้าท่าเรือกรุงเทพ ร่องที่ 2 และร่องน้ำท่าเทียบเรือเชียงแสน แห่งที่ 2 เป็นต้น
2. การประกวดราคามีผู้ไม่ผ่านคุณสมบัติที่กำหนดหรือผ่านรายเดียว เนื่องจากลักษณะโครงการเป็นงานเฉพาะทางด้านโครงสร้างพื้นฐานทางน้ำที่มีผู้เชี่ยวชาญจำนวนน้อยจึงจำเป็นต้องดำเนินการประกวดราคาใหม่
3. การดำเนินงานในพื้นที่ที่ให้บริการประชาชน และเกี่ยวเนื่องกับความปลอดภัยด้านการบิน จำเป็นต้องได้รับอนุญาตจากหน่วยงานด้านมาตรฐานก่อนดำเนินการจึงทำให้เกิดความล่าช้าในการก่อสร้าง ส่งผลให้ขีดความสามารถในการรองรับผู้โดยสารไม่เป็นไปตามแผนงาน
4. การพัฒนาและปรับปรุงระบบสารสนเทศ NSW มีการปรับเปลี่ยนความต้องการของระบบ ทำให้ระบบล่าช้าจาก User ซึ่งนอกเหนือจาก TOR

ข้อเสนอแนะ

1. ปรับเปลี่ยนรูปแบบการจัดกิจกรรมที่ต้องลงพื้นที่ให้เป็นแบบ Hybrid (จัดกิจกรรมแบบออนไลน์ควบคู่ไปด้วย) เพื่อรองรับสถานการณ์การแพร่ระบาดของโรคติดเชื้อไวรัสโคโรนา 2019 (COVID - 19)
2. มุ่งเน้นการสร้างโอกาสทางการค้าและขยายเครือข่ายทางพันธมิตรทางการค้าให้กับผู้ให้บริการโลจิสติกส์ไทย ผ่านกิจกรรมจับคู่เจรจาธุรกิจผ่านช่องทางออนไลน์ (Online Business Matching)

แผนงานบูรณาการพัฒนาและส่งเสริมเศรษฐกิจฐานราก

งบประมาณรายจ่ายประจำปีงบประมาณ พ.ศ. 2565

วันที่ 1 ตุลาคม 2564 - 30 กันยายน 2565

หน่วยงานเจ้าภาพ สำนักงานเศรษฐกิจการเกษตร กระทรวงเกษตรและสหกรณ์

หน่วยงานที่เกี่ยวข้อง จำนวน 6 กระทรวง 19 หน่วยงาน และ 1 หน่วยงานอื่นของรัฐ

ภาพรวม			
วงเงิน (พ.ร.บ.)	1,506.4458	ลบ.	
แผนฯ (สงป.301)	1,506.4458	ลบ.	
ผลการเบิกจ่าย	1,333.1014	ลบ.	88.49%
สูง/ต่ำกว่า แผน ▼	-173.3444	ลบ.	-11.51%
ก่อหนี้ (PO+เบิกจ่าย)	1,499.7388	ลบ.	99.55%
สูง/ต่ำกว่า แผน ▼	-6.7070	ลบ.	-0.45%

รายจ่ายประจำ			
วงเงินรายจ่ายประจำ (พ.ร.บ.)	1,413.7199	ลบ.	
แผนฯ (สงป.301)	1,413.7199	ลบ.	
ผลการเบิกจ่าย	1,275.7766	ลบ.	90.24%
สูง/ต่ำกว่า แผน ▼	-137.9433	ลบ.	-9.76%
ก่อหนี้ (PO+เบิกจ่าย)	1,407.9680	ลบ.	99.59%
สูง/ต่ำกว่า แผน ▼	-5.7519	ลบ.	-0.41%

รายจ่ายลงทุน			
วงเงินรายจ่ายลงทุน (พ.ร.บ.)	92.7259	ลบ.	
แผนฯ (สงป.301)	92.7259	ลบ.	
ผลการเบิกจ่าย	57.3248	ลบ.	61.82%
สูง/ต่ำกว่า แผน ▼	-35.4011	ลบ.	-38.18%
ก่อหนี้ (PO+เบิกจ่าย)	91.7708	ลบ.	98.97%
สูง/ต่ำกว่า แผน ▼	-0.9551	ลบ.	-1.03%

ผลการดำเนินงานตามเป้าหมาย แนวทาง และตัวชี้วัดที่สำคัญ	หน่วยนับ	แผน (ต.ค.64 - ก.ย.65)	ผลงาน (ต.ค.64 - ก.ย.65)	ร้อยละ
1. เป้าหมายที่ 1 : ประชาชนกลุ่มเป้าหมายที่เข้าร่วมโครงการมีรายได้เพิ่มขึ้น				
ตัวชี้วัดที่ 1.1 รายได้เฉลี่ยของประชาชนกลุ่มเป้าหมายที่เข้าร่วมโครงการเพิ่มขึ้น	ร้อยละ	6	-12.34	-205.67
1.1 แนวทางที่ 1 : พัฒนาศักยภาพประชาชนกลุ่มเป้าหมาย				
ตัวชี้วัดที่ 1.1.1 ประชาชนกลุ่มเป้าหมายเข้าถึงแหล่งทุนและที่ดินทำกินไม่น้อยกว่า	ราย	180,000	181,344	100.75
ตัวชี้วัดที่ 1.1.2 ประชาชนกลุ่มเป้าหมายได้รับการพัฒนาและส่งเสริมอาชีพไม่น้อยกว่า	ราย	130,000	134,897	103.77
1.2 แนวทางที่ 2 : พัฒนาผลิตภัณฑ์และการให้บริการชุมชน				
ตัวชี้วัดที่ 1.2.1 จำนวนสถาบันเกษตรกร/วิสาหกิจชุมชนที่ได้รับการพัฒนาไม่น้อยกว่า	กลุ่ม	500	584	116.80
ตัวชี้วัดที่ 1.2.2 จำนวนผู้ประกอบการชุมชนได้รับการพัฒนาไม่น้อยกว่า	ราย	3,000	3,800	126.67
ตัวชี้วัดที่ 1.2.3 จำนวนผลิตภัณฑ์ที่ได้รับการพัฒนาไม่น้อยกว่า	ผลิตภัณฑ์	4,600	4,619	100.41
1.3 แนวทางที่ 3 : พัฒนากลไกการตลาดและระบบการบริหารจัดการ				
ตัวชี้วัดที่ 1.3.1 รายได้จากการจำหน่ายสินค้าชุมชนเพิ่มขึ้น	ร้อยละ	6	-12.34	-205.67

แผนงานบูรณาการพัฒนาและส่งเสริมเศรษฐกิจฐานราก

ปัญหาอุปสรรคด้านการใช้จ่ายงบประมาณ

1. หน่วยงานมีการปรับรูปแบบการฝึกอบรมเป็นลักษณะ Online เพื่อให้สอดคล้องกับสถานการณ์การแพร่ระบาดของโรคติดเชื้อไวรัสโคโรนา 2019 (COVID-19) ทำให้มีค่าใช้จ่ายในการฝึกอบรมลดลงจากเดิม ส่งผลให้การเบิกจ่ายไม่เป็นไปแผนการใช้จ่ายที่กำหนดไว้
2. กิจกรรมพัฒนาผลิตภัณฑ์สินค้าชุมชนยังอยู่ระหว่างการดำเนินงานตามสัญญา จำนวน 100 ผลิตภัณฑ์ โดยมีกำหนดส่งมอบภายในวันที่ 20 มกราคม 2566

ปัญหาอุปสรรคด้านการดำเนินงาน

1. เกษตรกรและผู้ประกอบการค้าข้าวที่สนใจไม่สามารถเข้าร่วมกิจกรรมเชื่อมโยงตลาดข้าวอินทรีย์และข้าว GAP ครบวงจรในโครงการส่งเสริมการพัฒนาระบบตลาดภายในสำหรับสินค้าเกษตร เนื่องจากเกษตรกรมีความต้องการขายข้าวสด แต่เงื่อนไขของโครงการกำหนดให้ขาย
2. กลุ่มเกษตรกร/วิสาหกิจชุมชน/สหกรณ์ที่มาเข้าร่วมกิจกรรมข้าวสารปลอดภัย ในโครงการส่งเสริมการพัฒนาระบบตลาดภายในสำหรับสินค้าเกษตรมีจำนวนน้อยราย เนื่องจากมีภาระค่าใช้จ่ายที่มาอยู่ประจำในการออกบูธแสดงสินค้าในงานต่าง ๆ ค่อนข้างสูง
3. เนื่องจากภาวะเศรษฐกิจที่ซบเซา รวมถึงสถานการณ์การแพร่ระบาดของโรคติดเชื้อไวรัสโคโรนา 2019 (COVID-19) ที่ผ่านมาทำให้ประชาชนมีกำลังซื้อที่ลดลงส่งผลให้รายได้จากการจำหน่ายสินค้าชุมชนลดลงเมื่อเทียบกับปีก่อนหน้า
4. การจัดฝึกอบรมของเกษตรกรระดับ Developing Smart Farmer เป็นการฝึกอบรมแบบ Onsite แต่เกษตรกรบางพื้นที่อยู่ในกลุ่มเสี่ยง ทำให้ไม่สามารถเข้าร่วมอบรมได้ ส่งผลให้การดำเนินงานไม่เป็นไปตามเป้าหมาย

ข้อเสนอแนะ

1. ปรับแผนการดำเนินงานให้สอดคล้องกับสถานการณ์การแพร่ระบาดของโรคติดเชื้อไวรัสโคโรนา 2019 (COVID-19) เพื่อให้การดำเนินงานโครงการต่าง ๆ บรรลุผลสำเร็จและเป็นไปตามแผนการปฏิบัติงานและแผนการใช้จ่ายงบประมาณ
2. ปรับเปลี่ยนรูปแบบการดำเนินงานให้สามารถดำเนินกิจกรรมต่าง ๆ ให้สำเร็จและบรรลุวัตถุประสงค์ของโครงการ เช่น การนำเทคโนโลยีการสื่อสารเข้ามาปรับใช้ วางแผนทำสัญญาการจัดซื้อจัดจ้างปัจจัยการผลิตและเร่งรัดการเบิกจ่ายให้เร็วที่สุด

แผนงานบูรณาการพัฒนาอุตสาหกรรมและบริการแห่งอนาคต

งบประมาณรายจ่ายประจำปีงบประมาณ พ.ศ. 2565

วันที่ 1 ตุลาคม 2564 - 30 กันยายน 2565

หน่วยงานเจ้าภาพ สำนักงานเศรษฐกิจอุตสาหกรรม กระทรวงอุตสาหกรรม

หน่วยงานที่เกี่ยวข้อง จำนวน 7 กระทรวง 1 รัฐวิสาหกิจ 16 หน่วยงาน

ภาพรวม			
วงเงิน (พ.ร.บ.)	856.5852	ลบ.	
แผนฯ (สงป.301)	856.5852	ลบ.	
ผลการเบิกจ่าย	809.7346	ลบ.	94.53%
สูง/ต่ำกว่า แผน ▼	-46.8506	ลบ.	-5.47%
ก่อหนี้ (PO+เบิกจ่าย)	851.9677	ลบ.	99.46%
สูง/ต่ำกว่า แผน ▼	-4.6175	ลบ.	-0.54%

รายจ่ายประจำ			
วงเงินรายจ่ายประจำ (พ.ร.บ.)	304.7056	ลบ.	
แผนฯ (สงป.301)	304.7056	ลบ.	
ผลการเบิกจ่าย	290.0704	ลบ.	95.20%
สูง/ต่ำกว่า แผน ▼	-14.6352	ลบ.	-4.80%
ก่อหนี้ (PO+เบิกจ่าย)	301.3583	ลบ.	98.90%
สูง/ต่ำกว่า แผน ▼	-3.3473	ลบ.	-1.10%

รายจ่ายลงทุน			
วงเงินรายจ่ายลงทุน (พ.ร.บ.)	551.8796	ลบ.	
แผนฯ (สงป.301)	551.8796	ลบ.	
ผลการเบิกจ่าย	519.6642	ลบ.	94.16%
สูง/ต่ำกว่า แผน ▼	-32.2154	ลบ.	-5.84%
ก่อหนี้ (PO+เบิกจ่าย)	550.6094	ลบ.	99.77%
สูง/ต่ำกว่า แผน ▼	-1.2702	ลบ.	-0.23%

ผลการดำเนินงานตามเป้าหมาย แนวทาง และตัวชี้วัดที่สำคัญ	หน่วยนับ	แผน (ต.ค.64 - ก.ย.65)	ผลงาน (ต.ค.64 - ก.ย.65)	ร้อยละ
1. เป้าหมายที่ 1 มีการวางรากฐานเพื่อรองรับการปรับโครงสร้างเศรษฐกิจใหม่				
ตัวชี้วัดที่ 1.1 อัตราการขยายตัวของการลงทุนในอุตสาหกรรมและบริการเป้าหมายเพิ่มขึ้นไม่น้อยกว่า (เทียบกับปีก่อนหน้า)	ร้อยละ	10	N/A [1]	N/A
1.1 แนวทางที่ 1 ส่งเสริมการพัฒนาอุตสาหกรรมอาหารแห่งอนาคตและอุตสาหกรรมชีวภาพ				
ตัวชี้วัดที่ 1.1.1 อัตราการขยายตัวของอุตสาหกรรมอาหารเฉลี่ย (ต่อปี)	ร้อยละ	5	N/A [2]	N/A
ตัวชี้วัดที่ 1.1.2 อัตราการขยายตัวของอุตสาหกรรมชีวภาพเฉลี่ย (ต่อปี)	ร้อยละ	5	N/A [3]	N/A
1.2 แนวทางที่ 2 ส่งเสริมการพัฒนาอุตสาหกรรมและบริการการแพทย์ครบวงจร				
ตัวชี้วัดที่ 1.2.1 อัตราการขยายตัวของอุตสาหกรรมและบริการทางการแพทย์เฉลี่ย (ต่อปี)	ร้อยละ	5	N/A [4]	N/A
1.3 แนวทางที่ 3 ส่งเสริมการพัฒนาอุตสาหกรรมและบริการเทคโนโลยีดิจิทัล ข้อมูล ปัญญาประดิษฐ์ หุ่นยนต์ ระบบอัตโนมัติ และอิเล็กทรอนิกส์อัจฉริยะ				
ตัวชี้วัดที่ 1.3.1 อัตราการขยายตัวของอุตสาหกรรมและบริการเทคโนโลยีดิจิทัล ข้อมูล ปัญญาประดิษฐ์ หุ่นยนต์ ระบบอัตโนมัติ และอิเล็กทรอนิกส์อัจฉริยะ เฉลี่ย (ต่อปี)	ร้อยละ	5	N/A [5]	N/A
1.4 แนวทางที่ 4 อุตสาหกรรมยานยนต์ได้รับการผลักดันไปสู่ยานยนต์สมัยใหม่				
ตัวชี้วัดที่ 1.4.1 อัตราการขยายตัวของอุตสาหกรรมยานยนต์เฉลี่ย (ต่อปี)	ร้อยละ	5	N/A [6]	N/A
1.5 แนวทางที่ 5 พัฒนาระบบนิเวศอุตสาหกรรมและบริการแห่งอนาคต				
ตัวชี้วัดที่ 1.5.1 ความสามารถด้านประสิทธิภาพแรงงาน โดย WEF	อันดับที่	60	46 [7]	-
ตัวชี้วัดที่ 1.5.2 ขีดความสามารถในการแข่งขันด้านดิจิทัล ด้านความพร้อมในอนาคต โดย IMD	อันดับที่	45	49	-

แผนงานบูรณาการพัฒนาอุตสาหกรรมและบริการแห่งอนาคต

หมายเหตุ

(1) ไม่สามารถวัดผลได้เนื่องจากไม่มีข้อมูลฐาน จึงใช้ข้อมูลมูลค่าการอนุมัติการส่งเสริมการลงทุนจากสำนักงานคณะกรรมการส่งเสริมการลงทุน (BOI) โดย ภาพรวมของอุตสาหกรรมเป้าหมาย เปรียบเทียบแล้วเพิ่มขึ้นจากปีงบประมาณ พ.ศ. 2564 (ต.ค. 63–มิ.ย. 64) คิดเป็นมูลค่า 31,620 ล้านบาท

(2) ไม่สามารถวัดผลได้เนื่องจากไม่มีข้อมูลฐาน จึงใช้ข้อมูลมูลค่าการอนุมัติการส่งเสริมการลงทุนจากสำนักงานคณะกรรมการส่งเสริมการลงทุน (BOI) โดย อุตสาหกรรมเกษตรและแปรรูปอาหาร เปรียบเทียบแล้วเพิ่มขึ้นจากปีงบประมาณ พ.ศ. 2564 (ต.ค. 63–มิ.ย. 64) คิดเป็นมูลค่า 420 ล้านบาท

(3) ไม่สามารถวัดผลได้เนื่องจากไม่มีข้อมูลฐาน จึงใช้ข้อมูลมูลค่าการอนุมัติการส่งเสริมการลงทุนจากสำนักงานคณะกรรมการส่งเสริมการลงทุน (BOI) โดย อุตสาหกรรมเทคโนโลยีชีวภาพ เปรียบเทียบแล้วลดลงจากปีงบประมาณ พ.ศ. 2564 (ต.ค. 63–มิ.ย. 64) คิดเป็นมูลค่า 25,350 ล้านบาท

(4) ไม่สามารถวัดผลได้เนื่องจากไม่มีข้อมูลฐาน จึงใช้ข้อมูลมูลค่าการอนุมัติการส่งเสริมการลงทุนจากสำนักงานคณะกรรมการส่งเสริมการลงทุน (BOI) โดย อุตสาหกรรมการแพทย์ เปรียบเทียบแล้วลดลงจากปีงบประมาณ พ.ศ. 2564 (ต.ค. 63–มิ.ย. 64) คิดเป็นมูลค่า 2,390 ล้านบาท

(5) ไม่สามารถวัดผลได้เนื่องจากไม่มีข้อมูลฐาน จึงใช้ข้อมูลมูลค่าการอนุมัติการส่งเสริมการลงทุนจากสำนักงานคณะกรรมการส่งเสริมการลงทุน (BOI) โดย อุตสาหกรรมการดิจิทัล ระบบอัตโนมัติและหุ่นยนต์ เครื่องใช้ไฟฟ้าและอิเล็กทรอนิกส์ เปรียบเทียบแล้วเพิ่มขึ้นจากปีงบประมาณ พ.ศ. 2564 (ต.ค. 63–มิ.ย. 64) คิดเป็นมูลค่า 31,620 ล้านบาท

(6) ไม่สามารถวัดผลได้เนื่องจากไม่มีข้อมูลฐาน จึงใช้ข้อมูลมูลค่าการอนุมัติการส่งเสริมการลงทุนจากสำนักงานคณะกรรมการส่งเสริมการลงทุน (BOI) โดย อุตสาหกรรมยานยนต์และชิ้นส่วน เปรียบเทียบแล้วเพิ่มขึ้นจากปีงบประมาณ พ.ศ. 2564 (ต.ค. 63–มิ.ย. 64) คิดเป็นมูลค่า 18,180 ล้านบาท

(7) ตัวชี้วัด 1.5.1 ความสามารถด้านประสิทธิภาพแรงงาน โดย WEF อยู่ในอันดับที่ 60 ซึ่งข้อมูลผลการดำเนินงานอยู่ในอันดับที่ 46 โดยเป็นตัวชี้วัดความสามารถด้านประสิทธิภาพแรงงานของ WEF ปี พ.ศ. 2562 ซึ่งเป็นปีล่าสุดที่มีการรายงานผล

ปัญหาอุปสรรคด้านการใช้จ่ายงบประมาณ

-

ปัญหาอุปสรรคด้านการดำเนินงาน

1. หน่วยรับงบประมาณบางหน่วยงานกำหนดกลุ่มเป้าหมายในการพัฒนาไม่สอดคล้องกับเป้าหมายแผนงานบูรณาการพัฒนาอุตสาหกรรมและบริการแห่งอนาคต ทำให้ผลการดำเนินงานตามตัวชี้วัดไม่สามารถบรรลุผลได้ตามเป้าหมายที่กำหนดไว้
2. ตัวชี้วัดแนวทางแผนงานบูรณาการฯ ได้กำหนดตามตัวชี้วัดแผนย่อยของแผนแม่บทภายใต้ยุทธศาสตร์ชาติ ประเด็นอุตสาหกรรมและบริการแห่งอนาคต ซึ่งจากการหารือกับหน่วยงานที่เกี่ยวข้อง และ สศช. พบว่า ตัวชี้วัดแผนย่อยของแผนแม่บทภายใต้ยุทธศาสตร์ชาติ ไม่มีนิยามหรือคำจำกัดความที่ชัดเจน และยังไม่มีหน่วยงานใดดำเนินการจัดทำฐานข้อมูล รวมทั้งไม่ครอบคลุมการดำเนินงานด้านอื่น ๆ ที่เกี่ยวข้อง ดังนั้นจึงไม่สามารถติดตามผลการดำเนินงานตามตัวชี้วัดแนวทางของแผนงานบูรณาการฯ ได้

ข้อเสนอแนะ

ควรตั้งคณะทำงานร่วมระหว่างหน่วยงานที่เกี่ยวข้อง เพื่อทบทวนแผนแม่บทและตัวชี้วัดร่วมกันเกี่ยวกับแนวทางการกำหนดตัวชี้วัดแผนแม่บทและแผนย่อยของแผนแม่บทภายใต้ยุทธศาสตร์ ประเด็นอุตสาหกรรมและบริการแห่งอนาคต ที่สามารถสะท้อนเป้าหมายยุทธศาสตร์ชาติได้อย่างเป็นรูปธรรม สามารถวัดผลได้ และสอดคล้องกับแนวทางการดำเนินงานของหน่วยงานที่เกี่ยวข้อง ซึ่งปัจจุบันหน่วยงานเจ้าภาพได้มีการหารือและดำเนินการปรับปรุงตัวชี้วัดดังกล่าวร่วมกับ สศช. เรียบร้อยแล้ว

แผนงานบูรณาการรัฐบาลดิจิทัล

งบประมาณรายจ่ายประจำปีงบประมาณ พ.ศ. 2565

วันที่ 1 กรกฎาคม 2565 - 30 กันยายน 2565

หน่วยงานเจ้าภาพ สำนักงานพัฒนารัฐบาลดิจิทัล (องค์การมหาชน) สำนักนายกรัฐมนตรี

หน่วยงานที่เกี่ยวข้อง จำนวน 14 กระทรวง 1 หน่วยงานอิสระ 29 หน่วยงาน

ภาพรวม			
วงเงิน (พ.ร.บ.)	2,409.3962	ลบ.	
แผนฯ (สงป.301)	2,409.3962	ลบ.	
ผลการเบิกจ่าย	2,077.0384	ลบ.	86.21%
สูง/ต่ำกว่า แผน ▼	-332.3578	ลบ.	-13.79%
ก่อหนี้ (PO+เบิกจ่าย)	2,397.1369	ลบ.	99.49%
สูง/ต่ำกว่า แผน ▼	-12.2593	ลบ.	-0.51%

รายจ่ายประจำ			
วงเงินรายจ่ายประจำ (พ.ร.บ.)	1,306.0317	ลบ.	
แผนฯ (สงป.301)	1,306.0317	ลบ.	
ผลการเบิกจ่าย	1,187.9159	ลบ.	90.96%
สูง/ต่ำกว่า แผน ▼	-118.1158	ลบ.	-9.04%
ก่อหนี้ (PO+เบิกจ่าย)	1,306.8951	ลบ.	100.07%
สูง/ต่ำกว่า แผน ▲	0.8634	ลบ.	0.07%

รายจ่ายลงทุน			
วงเงินรายจ่ายลงทุน (พ.ร.บ.)	1,103.3645	ลบ.	
แผนฯ (สงป.301)	1,103.3645	ลบ.	
ผลการเบิกจ่าย	889.1225	ลบ.	80.58%
สูง/ต่ำกว่า แผน ▼	-214.2420	ลบ.	-19.42%
ก่อหนี้ (PO+เบิกจ่าย)	1,090.2418	ลบ.	98.81%
สูง/ต่ำกว่า แผน ▼	-13.1227	ลบ.	-1.19%

ผลการดำเนินงานตามเป้าหมาย แนวทาง และตัวชี้วัดที่สำคัญ	หน่วยนับ	แผน (ก.ค.65 - ก.ย. 65)	ผลงาน (ก.ค. 65 - ก.ย. 65)	ร้อยละ
1. เป้าหมายที่ 1 เพิ่มขีดความสามารถภาครัฐไปสู่การเป็นรัฐบาลดิจิทัล (Digital Government)				
ตัวชี้วัดที่ 1.1 หน่วยงานภาครัฐประยุกต์ใช้เทคโนโลยีดิจิทัลในกระบวนการทำงานและเพิ่มประสิทธิภาพบริการประชาชน ในภารกิจสำคัญ ไม่น้อยกว่าร้อยละ 65 ตามภารกิจหน่วยงาน	ร้อยละ	65	83	127.69
1.1 แนวทางที่ 1 จัดทำข้อมูลสำคัญภาครัฐและข้อมูลเปิดรองรับการเชื่อมโยงข้อมูลในรูปแบบดิจิทัล				
ตัวชี้วัดที่ 1.1.1 มีข้อมูลในรูปแบบดิจิทัล*และเปิดเผยข้อมูลผ่านศูนย์ข้อมูลเปิดภาครัฐครอบคลุมตาม 5 ประเด็นนโยบาย	ระดับ	3	3	100.00
1.2 แนวทางที่ 2 ยกระดับทักษะบุคลากรภาครัฐเพื่อตอบโจทย์ความต้องการของประเทศ				
ตัวชี้วัดที่ 1.2.1 ทุกหน่วยงานภายใต้แนวทางต้องผ่านการอบรมบุคลากรได้ร้อยละ 100 ตามเป้าหมาย ตามหลักสูตรดิจิทัลสำคัญ ได้แก่ หลักสูตร PDPA, Cyber Security, Data Governance	ร้อยละ	100	90	90.00
2. เป้าหมายที่ 2 : เกิดการพัฒนาเครื่องมือกลางและโครงสร้างพื้นฐาน (Digital Platforms)				
ตัวชี้วัดที่ 2.1 มีหน่วยงานใช้บริการเพิ่มขึ้นอย่างน้อยร้อยละ 10 และรองรับการให้บริการทุกกรมหรือหน่วยงานเทียบเท่า	ร้อยละ	10	207.56	2,075.60
2.1 แนวทางที่ 1 สร้างเครื่องมือและแพลตฟอร์มกลาง				
ตัวชี้วัดที่ 2.1.1 มีหน่วยงานใช้บริการเครื่องมือและแพลตฟอร์มกลางเพิ่มขึ้นอย่างน้อยร้อยละ 10 และรองรับการให้บริการ ทุกกรมหรือหน่วยงานเทียบเท่า	ร้อยละ	10	185.65	1,856.50
2.2 แนวทางที่ 2 พัฒนาบริการโครงสร้างพื้นฐานและความมั่นคงปลอดภัยด้านดิจิทัล (Infrastructure and Security)				
ตัวชี้วัดที่ 2.2.1 มีหน่วยงานใช้บริการโครงสร้างพื้นฐานและความมั่นคงปลอดภัยด้านดิจิทัลเพิ่มขึ้น ร้อยละ 10 และรองรับการให้บริการทุกกรมหรือหน่วยงานเทียบเท่า	ร้อยละ	10	147.43	1,474.30

แผนงานบูรณาการรัฐบาลดิจิทัล

ผลการดำเนินงานตามเป้าหมาย แนวทาง และตัวชี้วัดที่สำคัญ	หน่วยนับ	แผน (ก.ค. 65 - ก.ย. 65)	ผลงาน (ก.ค. 65 - ก.ย.65)	ร้อยละ
3. เป้าหมายที่ 3 : การให้บริการดิจิทัลภาครัฐแบบเบ็ดเสร็จที่มีประสิทธิภาพ (End-to-End Digital Services)				
ตัวชี้วัดที่ 3.1 อัตราการใช้งานเพิ่มขึ้น (Take Up Rate) ร้อยละ 50	ร้อยละ	50	33.87	67.74
ตัวชี้วัดที่ 3.2 ความพึงพอใจต่อการใช้บริการ ไม่น้อยกว่า ร้อยละ 85	ร้อยละ	85	*N/A	*'N/A
ตัวชี้วัดที่ 3.3 ทุกบริการมีการปรับไปสู่รูปแบบ OSS 4.0	ร้อยละ	100	100	100.00
3.1 แนวทางที่ 1 พัฒนาระบบสนับสนุนการมีส่วนร่วมจากประชาชน (e-Participation) และสร้างความโปร่งใส				
ตัวชี้วัดที่ 3.1.1 มีการนำความเห็นประชาชนไปใช้ในการพิจารณานโยบาย/มาตรการ ไม่น้อยกว่าร้อยละ 80	ร้อยละ	80	*'*'N/A	*'*'N/A
3.2 แนวทางที่ 2 พัฒนาระบบให้บริการดิจิทัลแบบเบ็ดเสร็จ(End-to-End Services) สำหรับประชาชนและธุรกิจ				
ตัวชี้วัดที่ 3.2.1 ลดระยะเวลาในการให้บริการ ไม่น้อยกว่าร้อยละ 50	ร้อยละ	50	50	100.00
3.3 แนวทางที่ 3 พัฒนานวัตกรรมบริการดิจิทัลภาครัฐรองรับวิถีชีวิตแนวใหม่ (New Normal)				
ตัวชี้วัดที่ 3.3.1 หน่วยงานภายใต้แนวทางมีบริการดิจิทัลภาครัฐด้วยนวัตกรรมแล้วเสร็จและเปิดให้บริการได้อย่างน้อย 1 บริการต่อหน่วยงาน	บริการต่อหน่วยงาน	1	1	100.00

หมายเหตุ : 1) คำอธิบายวิธีการวัดผลตัวชี้วัดเพิ่มเติม

ตัวชี้วัดเป้าหมายที่ 1 คำนวณจากแนวทางที่ 1.1 มีข้อมูลในรูปแบบดิจิทัลและเปิดเผยข้อมูลผ่านศูนย์ข้อมูลเปิดภาครัฐครอบคลุมตาม 5 ประเด็นนโยบาย (กลุ่มชุดข้อมูล) (*ระดับการเปิดเผย ระดับ 3 ดาวขึ้นไป) ไม่น้อยกว่าร้อยละ 65 และ คำนวณจากค่าเป้าหมายแนวทางที่ 1.2 ทุกหน่วยงานภายใต้แนวทางต้องผ่านการอบรมบุคลากรได้ร้อยละ 100 ตามเป้าหมายตามหลักสูตรดิจิทัลสำคัญ เช่น หลักสูตร PDPA, Cyber Security, Data Governance

ตัวชี้วัดที่ 2.1 คำนวณจากจำนวนหน่วยงานใช้บริการเพิ่มขึ้นเมื่อโครงการแล้วเสร็จ มีจำนวนหน่วยงานที่ใช้บริการไม่น้อยกว่าร้อยละ 10

ตัวที่ชัดที่ 3.1 คำนวณจากจำนวนหน่วยงานใช้บริการเพิ่มขึ้นในช่องทางดิจิทัลไม่น้อยกว่าร้อยละ 50

ตัวชี้วัดที่ 3.2 จะดำเนินการวัดผลภายหลังแพลตฟอร์มให้บริการเป็นระยะเวลา 1 ปี โดยวิธีการวัดผลเกิดจากการสำรวจและวิเคราะห์ความพึงพอใจจากประชาชน

2) ความก้าวหน้าของการดำเนินงานตามตัวชี้วัด

ผลการดำเนินงานของตัวชี้วัดเป้าหมายที่ 1 หน่วยงานภาครัฐประยุกต์ใช้เทคโนโลยีดิจิทัลในกระบวนการทำงานและเพิ่มประสิทธิภาพบริการประชาชนในภารกิจสำคัญ ไม่น้อยกว่าร้อยละ 65 ตามภารกิจหน่วยงาน ค่าความสำเร็จอยู่ที่ 83 คิดเป็นร้อยละ 127.69 ประกอบด้วยค่าความสำเร็จตามตัวชี้วัดที่ 1.1.1 มีข้อมูลในรูปแบบดิจิทัล*และเปิดเผยข้อมูลผ่านศูนย์ข้อมูลเปิดภาครัฐครอบคลุมตาม 5 ประเด็นนโยบาย (กลุ่มชุดข้อมูล) (*ระดับการเปิดเผย ระดับ 3 ดาวขึ้นไป) มีความสำเร็จของผลงานอยู่ที่ระดับ 3 โดยมีการเปิดเผยใน 5 ประเด็นนโยบาย ได้แก่ (1) สังคมดิจิทัล (2) เศรษฐกิจดิจิทัล (3) บริหารจัดการ (4) กองทุนดิจิทัล และ (5) โครงสร้างพื้นฐานดิจิทัล ผ่านเว็บไซต์ datacatalog.onde.go.th ผลการดำเนินงานวัดค่าความสำเร็จจากกิจกรรมการจัดทำธรรมาภิบาลข้อมูลระยะที่ 2 ของ สำนักงานคณะกรรมการดิจิทัลเพื่อเศรษฐกิจและสังคมแห่งชาติ และตัวชี้วัดที่ 1.2.1 ทุกหน่วยงานภายใต้แนวทางต้องผ่านการอบรมบุคลากรได้ร้อยละ 100 ตามเป้าหมายตามหลักสูตรดิจิทัลสำคัญ ได้แก่ หลักสูตร PDPA, Cyber Security, Data Governance มีความสำเร็จของผลงานอยู่ที่ร้อยละ 90 มีจำนวนบุคลากรที่ผ่านการอบรมจากทุกหน่วยงานภายใต้ตัวชี้วัดที่ 1.2.1 ทั้งสิ้น 679,021 คน และยังมีหน่วยงานที่อยู่ระหว่างการดำเนินงาน 1 หน่วยงาน ได้แก่ สำนักงานคณะกรรมการรักษาความมั่นคงปลอดภัยไซเบอร์แห่งชาติ

ผลการดำเนินงานของตัวชี้วัดเป้าหมายที่ 2 เกิดการพัฒนาเครื่องมือกลางและโครงสร้างพื้นฐานดิจิทัลกลาง (Digital Platforms) มีหน่วยงานใช้บริการเพิ่มขึ้นอย่างน้อยร้อยละ 10 และรองรับการให้บริการทุกกรมหรือหน่วยงานเทียบเท่า ร้อยละ 10 โดยค่าความสำเร็จอยู่ที่ 207.56 หน่วยงาน คิดเป็นร้อยละ 2,075.60 ประกอบด้วยค่าความสำเร็จตาม ตัวชี้วัดที่ 2.1.1 มีหน่วยงานใช้บริการเครื่องมือและแพลตฟอร์มกลางเพิ่มขึ้นอย่างน้อยร้อยละ 10 และรองรับการให้บริการทุกกรมหรือหน่วยงานเทียบเท่า มีความสำเร็จของผลงานอยู่ที่ร้อยละ 185.65 โดยวัดค่าความสำเร็จจากกิจกรรม การพัฒนาระบบเพื่อการติดต่อสื่อสารระหว่างหน่วยงานภาครัฐ และ การพัฒนาระบบการบริหารจัดการภาครัฐ ของสำนักงานพัฒนารัฐบาลดิจิทัล (องค์การมหาชน) และค่าความสำเร็จตามตัวชี้วัดที่ 2.2.1 มีหน่วยงานใช้บริการโครงสร้างพื้นฐานและความมั่นคงปลอดภัยด้านดิจิทัลเพิ่มขึ้น ร้อยละ 10 และรองรับการให้บริการทุกกรมหรือหน่วยงานเทียบเท่า มีความสำเร็จของผลงานอยู่ที่ร้อยละ 147.43 โดยวัดค่าความสำเร็จจากกิจกรรม การพัฒนาโครงสร้างพื้นฐานดิจิทัลภาครัฐที่มีความมั่นคงปลอดภัย และการพัฒนาระบบเครือข่ายสื่อสารข้อมูลเชื่อมโยงหน่วยงานภาครัฐ ของสำนักงานพัฒนารัฐบาลดิจิทัล (องค์การมหาชน)

แผนงานบูรณาการรัฐบาลดิจิทัล

ผลการดำเนินงานของตัวชี้วัดเป้าหมายที่ 3 การให้บริการดิจิทัลภาครัฐแบบเบ็ดเสร็จที่มีประสิทธิภาพ (End-to-End Digital Services) ซึ่งประกอบด้วยค่าความสำเร็จจำนวน 3 ข้อ ได้แก่ข้อที่ (1) ตัวชี้วัดที่ 3.1 อัตราการใช้งานเพิ่มขึ้น (Take Up Rate) ร้อยละ 50 มีความสำเร็จของผลงานอยู่ที่ร้อยละ 33.87 คิดเป็นร้อยละ 67.74 โดยวัดค่าความสำเร็จจากกิจกรรมการเชื่อมโยงข้อมูลระหว่างกรมสรรพากรกับกรมพัฒนาธุรกิจการค้า ของกรมสรรพากร ตัวชี้วัดที่ 3.1.1 มีการนำความเห็นประชาชนไปใช้ในการพิจารณานโยบาย/มาตรการไม่น้อยกว่าร้อยละ 80 ซึ่งค่าความสำเร็จตามตัวชี้วัดนี้ยังไม่ปรากฏข้อมูล กิจกรรมที่ดำเนินการภายใต้ตัวชี้วัดที่ 3.1.1 (1) การสนับสนุนการให้บริการและปรับปรุงระบบกลางด้านกฎหมาย ของ สำนักงานพัฒนารัฐบาลดิจิทัล (องค์การมหาชน) วัดผลสำเร็จที่การให้บริการระบบกลางด้านกฎหมาย ข้อ (2) การพัฒนาระบบสนับสนุนการตัดสินใจเพื่อการบริหารจัดการไฟป่า หมอกควัน และฝุ่นละอองเชิงพื้นที่แบบมีส่วนร่วม ของ สำนักงานพัฒนาเทคโนโลยีอวกาศและภูมิสารสนเทศ (องค์การมหาชน) วัดผลสำเร็จทจากการพัฒนาระบบ จึงยังไม่สะท้อนตัวชี้วัดในระดับแนวทาง ตัวชี้วัดที่ 3.2 ความพึงพอใจต่อการใช้บริการ ไม่น้อยกว่า ร้อยละ 85 จะสามารถรายงานผลสำรวจได้หลังจากให้บริการ 1 ปี ตัวชี้วัดที่ 3.2.1 ลดระยะเวลาในการให้บริการ ไม่น้อยกว่าร้อยละ 50 วัดจากกิจกรรมพัฒนาการอำนวยความสะดวกในการประกอบธุรกิจของกรมพัฒนาธุรกิจการค้า ที่ได้ดำเนินการพัฒนาระบบ Data Warehouse+ ที่เป็นการต่อยอดจากระบบ DBD Data Warehouse เดิม ให้สามารถเชื่อมโยงข้อมูลจาก Biz Portal และหน่วยงานอื่นภายนอก เพื่ออำนวยความสะดวกให้แก่ภาคธุรกิจและลดระยะเวลาในการเข้าถึงข้อมูลภาครัฐได้อย่างสะดวกรวดเร็ว และข้อที่ (3) ทุกบริการมีการปรับไปสู่รูปแบบ OSS 4.0 มีความสำเร็จของผลงานอยู่ที่ร้อยละ 100 มีความสำเร็จของผลงานอยู่ที่ร้อยละ 100 ทั้งนี้ จากผลการดำเนินงานโครงการที่อยู่ภายใต้แนวทางดังกล่าว จำนวน 11 โครงการ จาก 9 หน่วยงาน ได้แก่ (1) ระบบสนับสนุนการตัดสินใจเพื่อการบริหาร จัดการไฟป่า หมอกควัน และฝุ่นละอองเชิงพื้นที่แบบมีส่วนร่วม ของสำนักงานพัฒนาเทคโนโลยีอวกาศและภูมิสารสนเทศ (องค์การมหาชน) (2) การสนับสนุนการให้บริการ และปรับปรุง ระบบกลางด้านกฎหมายของ สำนักงานพัฒนารัฐบาลดิจิทัล (องค์การมหาชน) (3) การพัฒนาต่อยอดคลังข้อมูลธุรกิจ DBD Data Warehouse+ ระยะที่ 2 ของกรมพัฒนาธุรกิจการค้า (4) การเชื่อมโยงข้อมูลระหว่างกรมสรรพากรกับกรมพัฒนาธุรกิจการค้า ของกรมสรรพกร (5) การพัฒนาศูนย์บริการครบวงจรแบบเบ็ดเสร็จ (ภาคธุรกิจและภาคประชาชน) ของสำนักงาน ก.พ.ร. (6) การเชื่อมโยงการให้บริการห้องสมุดเครือข่ายอุทยานการเรียนรู้ ของสำนักงานบริหารและพัฒนาองค์ความรู้ (องค์การมหาชน) (7) การพัฒนาระบบสารสนเทศเพื่อบริหารจัดการโครงการพัฒนาเทคโนโลยีและนวัตกรรมและยกระดับการให้บริการอย่างมีประสิทธิภาพ ของสำนักงานพัฒนาวิทยาศาสตร์และเทคโนโลยีแห่งชาติ (8) แพลตฟอร์มการเฝ้าระวังสถานการณ์ของโรคอุบัติใหม่ อุบัติซ้ำ หรือโรคติดต่ออันตราย แบบบูรณาการของสำนักงานพัฒนาวิทยาศาสตร์และเทคโนโลยีแห่งชาติ (9) แพลตฟอร์มการเรียนการสอนออนไลน์ที่เข้าถึงโดยสะดวกถ้วนหน้าสำหรับนักเรียนพิการทุกประเภท ของสำนักงานพัฒนาวิทยาศาสตร์และเทคโนโลยีแห่งชาติ (10) การยกระดับการให้บริการออกหนังสือรับรองถิ่นกำเนิดสินค้าด้วยนวัตกรรมดิจิทัลของกรมการค้าต่างประเทศ และ (11) การพัฒนาบริการดิจิทัลเพื่อประเมินศักยภาพด้านการใช้ความคิดสร้างสรรค์ในการประกอบธุรกิจ ของสำนักงานส่งเสริมเศรษฐกิจสร้างสรรค์ จากที่กล่าวมามีโครงการที่มีลักษณะการให้บริการที่มีการลดระยะเวลาในการให้บริการตามรูปแบบ OSS 4.0 ได้อย่างสมบูรณ์ ได้แก่ โครงการการพัฒนาต่อยอดคลังข้อมูลธุรกิจ DBD Data Warehouse+ ระยะที่ 2 ของกรมพัฒนาธุรกิจการค้า ส่วนโครงการของหน่วยงานอื่น ๆ นั้น เป็นการพัฒนาการให้บริการที่มีการปรับรูปแบบการให้บริการจาก OSS 1.0 ไปสู่รูปแบบ OSS 4.0 ตามเกณฑ์ OSS Road map ซึ่งแต่ละโครงการมีระดับการพัฒนาการให้บริการที่แตกต่างกันไปตามภารกิจหน้าที่ของแต่ละหน่วยงาน และตัวชี้วัดที่ 3.3.1 หน่วยงานภายใต้แนวทางมีบริการดิจิทัลภาครัฐด้วยนวัตกรรมแล้วเสร็จและเปิดให้บริการได้อย่างน้อย 1 บริการต่อหน่วยงาน วัดจากกิจกรรมแพลตฟอร์มการเฝ้าระวังสถานการณ์ของโรคอุบัติใหม่ อุบัติซ้ำ หรือโรคติดต่ออันตรายแบบบูรณาการของสำนักงานพัฒนาวิทยาศาสตร์และเทคโนโลยีแห่งชาติ ที่เกิดนวัตกรรมแพลตฟอร์มการเฝ้าระวังสถานการณ์

ปัญหาอุปสรรคด้านการใช้จ่ายงบประมาณ

ภาพรวมการเบิกจ่ายงบประมาณของหน่วยงานภายใต้แผนงานบูรณาการรัฐบาลดิจิทัลบางหน่วย ยังมีความล่าช้ากว่าแผน โดยมีสาเหตุที่สำคัญมาจากความไม่พร้อมของหน่วยงานที่สำคัญ 2 ประการ ได้แก่ การขาดความพร้อมของบุคคลากร และ การขาดความรู้ทางการใช้งานเทคโนโลยี

ปัญหาอุปสรรคด้านการดำเนินงาน

1. กระบวนการจัดซื้อจัดจ้างยังไม่เป็นไปตามแผนงาน เนื่องจากบางโครงการมีลักษณะของการดำเนินงานที่มีความเฉพาะทำให้หน่วยงานไม่สามารถหาผู้รับจ้างที่มีคุณสมบัติ ความเหมาะสมตามขอบเขตงานที่กำหนด
2. การดำเนินงานมีความเกี่ยวข้องกับหลายหน่วยงาน (Stakeholder) ซึ่งแต่ละหน่วยงานมีความซับซ้อนทั้งด้านการบริหารและการจัดการ รวมถึงระเบียบและข้อกฎหมายต่าง ๆ ที่เกี่ยวข้อง จึงส่งผลให้มีความล่าช้าหากต้องการให้ทุกฝ่ายมีข้อตกลงที่เห็นชอบร่วมกัน
3. การวางแผนงานการดำเนินงานมีรายละเอียดไม่ครบถ้วนและขาดการบูรณาการข้อมูลระหว่างหน่วยงานภายใต้แผนงานบูรณาการฯ ส่งผลให้เกิดความล่าช้าในการพัฒนาโครงการ

ข้อเสนอแนะ

สำหรับหน่วยงานที่โครงการมีความเกี่ยวข้องกับหลายหน่วยงาน (Stakeholder) อาจจะต้องมีการจำแนกโครงการออกเป็นส่วนย่อย แล้วมีการกำหนดผู้รับผิดชอบหลักในแต่ละส่วน รวมทั้งให้มีผู้ประสานหลัก เพื่อทำหน้าที่ในการติดต่อสื่อสารกับผู้ที่เกี่ยวข้องทั้งหมด ทั้งนี้ หากหน่วยงานยังพบปัญหาในเรื่องของการประสานงานระหว่างหน่วยงาน อาจแจ้งปัญหามายังหน่วยงานเจ้าภาพ เพื่อให้หน่วยงานเจ้าภาพช่วยดำเนินการเป็นผู้ประสานกลาง ในการจัดเวทีประชุมหารือข้อตกลงในการดำเนินงานร่วมกันต่อไปได้

แผนงานบูรณาการสร้างรายได้จากการท่องเที่ยว

งบประมาณรายจ่ายประจำปีงบประมาณ พ.ศ. 2565
วันที่ 1 ตุลาคม 2564 - 30 กันยายน 2565

หน่วยงานเจ้าภาพ สำนักงานปลัดกระทรวงการท่องเที่ยวและกีฬา กระทรวงการท่องเที่ยวและกีฬา
หน่วยงานที่เกี่ยวข้อง จำนวน 9 กระทรวง 21 หน่วยงาน 2 รัฐวิสาหกิจ

ภาพรวม			
วงเงิน (พ.ร.บ.)	4,574.5139	ลบ.	
แผนฯ (สงป.301)	4,574.5139	ลบ.	
ผลการเบิกจ่าย	3,614.8707	ลบ.	79.02%
สูง/ต่ำกว่า แผน ▼	-959.6432	ลบ.	-20.98%
ก่อหนี้ (PO+เบิกจ่าย)	4,347.4385	ลบ.	95.04%
สูง/ต่ำกว่า แผน ▼	-227.0754	ลบ.	-4.96%

รายจ่ายประจำ			
วงเงินรายจ่ายประจำ (พ.ร.บ.)	2,001.3879	ลบ.	
แผนฯ (สงป.301)	2,001.3879	ลบ.	
ผลการเบิกจ่าย	1,915.6702	ลบ.	95.72%
สูง/ต่ำกว่า แผน ▼	-85.7177	ลบ.	-4.28%
ก่อหนี้ (PO+เบิกจ่าย)	1,994.8407	ลบ.	99.67%
สูง/ต่ำกว่า แผน ▼	-6.5472	ลบ.	-0.33%

รายจ่ายลงทุน			
วงเงินรายจ่ายลงทุน (พ.ร.บ.)	2,573.1260	ลบ.	
แผนฯ (สงป.301)	2,573.1260	ลบ.	
ผลการเบิกจ่าย	1,699.2005	ลบ.	66.04%
สูง/ต่ำกว่า แผน ▼	-873.9255	ลบ.	-33.96%
ก่อหนี้ (PO+เบิกจ่าย)	2,352.5978	ลบ.	91.43%
สูง/ต่ำกว่า แผน ▼	-220.5282	ลบ.	-8.57%

ผลการดำเนินงานตามเป้าหมาย แนวทาง และตัวชี้วัดที่สำคัญ	หน่วยนับ	แผน (ต.ค.6 - ก.ย.65)	ผลงาน (ต.ค.64 - ก.ย.65)	ร้อยละ
1. เป้าหมายที่ 1 มีการวางรากฐานเพื่อรองรับการปรับโครงสร้างเศรษฐกิจใหม่				
ตัวชี้วัดที่ 1.1 อัตราการขยายตัวของการลงทุนในอุตสาหกรรมและบริการเป้าหมายเพิ่มขึ้นไม่น้อยกว่า ร้อยละ 10 เทียบกับปีก่อนหน้า	ร้อยละ	10	หดตัวร้อยละ 23.77	-
1.1 แนวทางที่ 1 ส่งเสริมการท่องเที่ยวภายในประเทศควบคู่ไปกับการฟื้นฟูแหล่งท่องเที่ยวธรรมชาติ				
ตัวชี้วัดที่ 1.1.1 อัตราการขยายตัวของรายได้การท่องเที่ยวสำราญทางน้ำ เฉลี่ยร้อยละ 5 ภายใน ปี 2565	ร้อยละ	5	หดตัวร้อยละ 4.71	-
ตัวชี้วัดที่ 1.1.2 อันดับขีดความสามารถในการแข่งขันด้านความปลอดภัยของนักท่องเที่ยว โดย Travel & Tourism Competitiveness Index (TTCI) อยู่ในอันดับ 1 ใน 70 ภายในปี 2565	อันดับ	1 ใน 70	TTDI ด้านความปลอดภัย อันดับที่ 92	-
ตัวชี้วัดที่ 1.1.3 อันดับขีดความสามารถในการแข่งขันด้านโครงสร้างพื้นฐานด้านการคมนาคมทางบกและทางน้ำ โดย Travel & Tourism Competitiveness Index (TTCI) อยู่ในอันดับ 1 ใน 50 ภายในปี 2565	อันดับ	1 ใน 50	TTDI ด้านโครงสร้างพื้นฐาน การคมนาคมฯ อันดับที่ 48	-
ตัวชี้วัดที่ 1.1.4 อันดับขีดความสามารถด้านความยั่งยืนของสิ่งแวดล้อมและทรัพยากรธรรมชาติ โดย Travel & Tourism Competitiveness Index (TTCI) อยู่ในอันดับ 1 ใน 110 ภายในปี 2565	อันดับ	1 ใน 110	TTDI ด้านความยั่งยืน ของสิ่งแวดล้อม อันดับที่ 97	-
1.2 แนวทางที่ 2 ส่งเสริมให้มีการปรับรูปแบบและสร้างมูลค่าเพิ่มให้แก่การท่องเที่ยว				
ตัวชี้วัดที่ 1.2.1 อัตราการขยายตัวของรายได้จากการท่องเที่ยวเชิงธุรกิจและกีฬา เฉลี่ยร้อยละ 5 ภายใน ปี 2565	ร้อยละ	5	การท่องเที่ยวเชิงธุรกิจ ขยายตัวร้อยละ 238.98 และการท่องเที่ยวเชิงกีฬา ขยายตัวร้อยละ 96.45	-

แผนงานบูรณาการสร้างรายได้จากการท่องเที่ยว

ผลการดำเนินงานตามเป้าหมาย แนวทาง และตัวชี้วัดที่สำคัญ	หน่วยนับ	แผน (ต.ค.64 - ก.ย.65)	ผลงาน (ต.ค.64 - ก.ย.65)	ร้อยละ
1.3 แนวทางที่ 3 สร้างความหลากหลายให้การท่องเที่ยวและเพิ่มมูลค่าให้แก่สินค้าและบริการทางสุขภาพ				
ตัวชี้วัดที่ 1.3.1 อัตราการขยายตัวของรายได้จากการท่องเที่ยวเชิงสุขภาพ ความงาม และแพทย์แผนไทย เฉลี่ยร้อยละ 5 ภายในปี 2565	ร้อยละ	5	หดตัวร้อยละ 98.87	-
1.4 แนวทางที่ 4 พัฒนาภาคการท่องเที่ยวทั้งระบบให้มุ่งเน้นที่เชิงคุณภาพมากกว่าปริมาณ				
ตัวชี้วัดที่ 1.4.1 อัตราการขยายตัวของรายได้จากการท่องเที่ยวเชิงสร้างสรรค์และวัฒนธรรม เฉลี่ยร้อยละ 10 ภายในปี 2565	ร้อยละ	10	ขยายตัวร้อยละ 17.48	-
ตัวชี้วัดที่ 1.4.2 จำนวนเมืองและชุมชนที่มีศักยภาพด้านการท่องเที่ยวเชิงสร้างสรรค์และวัฒนธรรม 3 เมือง ภายในปี 2565	เมือง	3	5 เมือง ได้แก่ ภูเก็ต เชียงใหม่ กรุงเทพฯ สุโขทัย และเพชรบุรี	-
ตัวชี้วัดที่ 1.4.3 อัตราการขยายตัวของรายได้นักท่องเที่ยวชาวต่างชาติที่เดินทางผ่านแดนระหว่างประเทศไทยกับประเทศสมาชิกอาเซียน เฉลี่ยร้อยละ 5 ภายในปี 2565	ร้อยละ	5	จำนวนนักท่องเที่ยวประเทศสมาชิกอาเซียนที่เดินทางเข้าประเทศไทย 1,662,560 คน ในส่วนของรายได้อยู่ระหว่างประมวลผลข้อมูลของประเทศสมาชิกอาเซียน	-

หมายเหตุ :

1) ตัวชี้วัดที่ 1.1 อัตราการขยายตัวของการลงทุนในอุตสาหกรรมและบริการเป้าหมายเพิ่มขึ้นไม่น้อยกว่า ร้อยละ 10 เทียบกับปีก่อนหน้า : หดตัวร้อยละ 23.77 ใช้ข้อมูลเทียบเคียงจาก BOI (ที่มา : สำนักงานคณะกรรมการส่งเสริมการลงทุน BOI)

2) ตัวชี้วัดที่ 1.1.1 อัตราการขยายตัวของรายได้การท่องเที่ยวสำราญทางน้ำ เฉลี่ยร้อยละ 5 ภายใน ปี 2565 : ใช้ข้อมูล ในปี 2563 ซึ่งเป็นอัตราการหดตัว 4.71 (ค่าเฉลี่ยปี 2562-2563) (ที่มา : กองเศรษฐกิจการท่องเที่ยวและกีฬา สำนักงานปลัดกระทรวงการท่องเที่ยวและกีฬา)

3) ตัวชี้วัดที่ 1.1.2 -1.1.4 : TTDI มีการปรับปรุงพัฒนาตัวชี้วัดจาก TTCI เดิม ซึ่งตัวเลข TTDI มีการจัดทำทุก 2 ปี โดยข้อมูลล่าสุดคือปี 2564 ซึ่งเป็นการรายงานดัชนีการพัฒนาการเดินทางและการท่องเที่ยวปี 2564 (TTDI) โดย สภาเศรษฐกิจโลก (WEF) เมื่อวันที่ 24 พฤษภาคม 2565

4) ตัวชี้วัดที่ 1.2.1 อัตราการขยายตัวของรายได้จากการท่องเที่ยวเชิงธุรกิจและกีฬา เฉลี่ยร้อยละ 5 ภายใน ปี 2565 : ข้อมูลรายได้จากการท่องเที่ยวเชิงกีฬา เป็นข้อมูล จาก กกท. เป็นการคาดการณ์จากผลการดำเนินงานของกกท. เท่านั้น และเป็นการจัดเก็บข้อมูลรายการกิจกรรมกีฬาเพื่อส่งเสริมการท่องเที่ยว (Sport Tourism) เท่านั้น ซึ่งปัจจุบันยังไม่มีหน่วยงานเจ้าภาพในการวิเคราะห์และจัดทำข้อมูลอัตราการเติบโตของรายได้จากการท่องเที่ยวเชิงกีฬาในระดับภาพรวมของประเทศ

5) ตัวชี้วัดที่ 1.3.1 อัตราการขยายตัวของรายได้จากการท่องเที่ยวเชิงสุขภาพ ความงาม และแพทย์แผนไทย เฉลี่ยร้อยละ 5 : มูลค่าการท่องเที่ยวเชิงสุขภาพปี 2562 รวม 59,792.60 ล้านบาท และมูลค่าการท่องเที่ยวเชิงสุขภาพปี 2563 รวม 676.89 ล้านบาท (ที่มา : กรมสนับสนุนบริการสุขภาพ โดย บริษัท ทริส คอร์ปอเรชั่น จำกัด ดำเนินการประมวลผลข้อมูล)

6) ตัวชี้วัดที่ 1.4.1 อัตราการขยายตัวของรายได้จากการท่องเที่ยวเชิงสร้างสรรค์และวัฒนธรรม เฉลี่ยร้อยละ 10 ภายในปี 2565 : รายได้ท่องเที่ยวชุมชนของ อพท. ปี 2565 มูลค่า 57,207 ล้านบาท รายได้ปี 2564 มูลค่า 48,696 ล้านบาท ขยายตัวร้อยละ 17.48 (ที่มา : องค์การบริหารการพัฒนาพื้นที่พิเศษเพื่อการท่องเที่ยวอย่างยั่งยืน (องค์การมหาชน) โดย บริษัท ทริส คอร์ปอเรชั่น จำกัด ประมวลผลข้อมูล)

7) ตัวชี้วัดที่ 1.4.2 จำนวนเมืองและชุมชนที่มีศักยภาพด้านการท่องเที่ยวเชิงสร้างสรรค์และวัฒนธรรม 3 เมือง ภายในปี 2565 : ในปี 2565 เพิ่มขึ้น 2 เมือง ได้แก่ จังหวัดสุโขทัย และจังหวัดเพชรบุรี ส่งผลให้ปัจจุบันประเทศไทยมีเครือข่ายเมืองสร้างสรรค์ของ UNESCO รวมทั้งสิ้น 5 เมือง ได้แก่ ภูเก็ต เชียงใหม่ กรุงเทพฯ สุโขทัย เพชรบุรี และในปี 2566 อยู่ระหว่างเสนอ จ.สุพรรณบุรี และน่าน เป็นเครือข่ายเมืองสร้างสรรค์ของ UNESCO (ที่มา: องค์การบริหารการพัฒนาพื้นที่พิเศษเพื่อการท่องเที่ยวอย่างยั่งยืน (องค์การมหาชน) โดย บริษัท ทริส คอร์ปอเรชั่น จำกัด ประมวลผลข้อมูล)

8) ตัวชี้วัดที่ 1.4.3 อัตราการขยายตัวของรายได้นักท่องเที่ยวชาวต่างชาติที่เดินทางผ่านแดนระหว่างประเทศไทยกับประเทศสมาชิกอาเซียน เฉลี่ยร้อยละ 5 ภายในปี 2565 : จำนวนนักท่องเที่ยวประเทศสมาชิกอาเซียนที่เดินทางเข้าประเทศไทย 1,662,560 คน ในส่วนของรายได้อยู่ระหว่างประมวลผลข้อมูลของประเทศสมาชิกอาเซียน (ที่มา : กองเศรษฐกิจการท่องเที่ยวและกีฬา สำนักงานปลัดกระทรวงการท่องเที่ยวและกีฬา)

แผนงานบูรณาการสร้างรายได้จากการท่องเที่ยว

ปัญหาอุปสรรคด้านการใช้จ่ายงบประมาณ

-

ปัญหาอุปสรรคด้านการดำเนินงาน

1. การตีความตัวชี้วัดระดับนโยบาย โดยรัฐบาลต้องการให้มีการนำการท่องเที่ยวเข้าไปสร้างรายได้ให้เพิ่มขึ้น มีโจทย์ว่าต้องมีรายได้เพิ่มขึ้นตามเป้าหมายที่กำหนด แต่ไม่มีข้อมูลเดิมว่า เป้าหมายเดิมมีรายได้เท่าไหร่ ทำให้หน่วยงานผู้รับผิดชอบงานไม่สามารถตีโจทย์ให้แตกได้ ทำให้ทิศทางการพัฒนาแตกต่างกัน
2. จากปัญหาการแพร่ระบาดของโรคติดเชื้อไวรัสโคโรนา 2019 (COVID-19) ทำให้ต้องมีการปรับเปลี่ยนแผนการดำเนินงาน ขอบเขตงาน และนอกจากนี้ยังส่งผลกระทบต่อการจัดกิจกรรมที่มีการรวมกลุ่มกัน ซึ่งทำให้เกิดความเสี่ยงในการติดเชื้อสูง ได้แก่ กิจกรรมการจัดประชุมหารือ สัมมนา อบรม รวมไปถึงการก่อสร้าง และการลงพื้นที่อีกด้วย
3. ผลกระทบจากสถานการณ์การแพร่ระบาดของโรคติดเชื้อไวรัสโคโรนา 2019 (COVID-19) ทำให้มีอุปสรรคในการเคลื่อนย้ายแรงงานข้ามเขตจังหวัด ส่งผลให้การดำเนินงานก่อสร้างเกิดการล่าช้า
4. ผู้ประกอบการในอุตสาหกรรมท่องเที่ยว โดยเฉพาะบริษัทนำเที่ยว ร้านอาหาร และโรงแรมขนาดกลางและเล็กปิดกิจการลง เนื่องจากไม่มีรายได้ ทำให้กิจกรรมที่ได้เจรจากันไว้ในเบื้องต้นถูกยกเลิกไป ทำให้การดำเนินงานเป็นไปได้ในวงจำกัดมากขึ้น

ข้อเสนอแนะ

1. ควรมีเวทีให้ผู้ร่วมบูรณาการได้มีโอกาสเป็นผู้มีส่วนร่วมในการวางแผนยุทธศาสตร์ ผนึกพลังให้เข้มแข็ง เพื่อต่อรองกับผู้สนับสนุนงบประมาณ ให้ได้มาซึ่งงบประมาณที่สามารถใช้ร่วมกันได้ หากสามารถหากระบวนการการทำงานที่ชัดเจน เป้าหมายที่ชัดเจน ตัวชี้วัดชัดเจน และผลลัพธ์ที่เห็นผลจริง
2. การบูรณาการร่วมกันจะเกิดผลได้ ควรดำเนินการในกลุ่มเป้าหมายและสถานที่เดียวกัน ระยะเวลาเดียวกัน แตกต่างกันที่บทบาทของการพัฒนา ซึ่งการกำหนดจุดกลางร่วมกันนั้นเป็นเรื่องยาก จำเป็นต้องหารือกันให้จริงจังมากขึ้น ซึ่งการแบ่งปันข้อมูลร่วมกัน อาจจะเป็นอีกหนทางที่นำไปสู่การพัฒนาร่วมกันอย่างมีประสิทธิภาพ

เอกสารแนบ 4

รายงานผลสัมฤทธิ์หรือประโยชน์ที่ได้รับจากการใช้จ่ายงบประมาณ โดยเชื่อมโยงยุทธศาสตร์ชาติและแผนแม่บทภายใต้ยุทธศาสตร์ชาติ ประจำปีงบประมาณ พ.ศ. 2565

สำนักงบประมาณ สำนักนายกรัฐมนตรี

รายงานผลสัมฤทธิ์หรือประโยชน์ที่ได้รับจากการใช้จ่ายงบประมาณโดยเชื่อมโยงยุทธศาสตร์ชาติและแผนแม่บทภายใต้ยุทธศาสตร์ชาติ ประจำปีงบประมาณ พ.ศ. 2565

หน่วย : ล้านบาท

ยุทธศาสตร์ชาติ (6 ด้าน) /ประเด็นแผนแม่บทภายใต้ยุทธศาสตร์ชาติ (23 ประเด็น)	แผนย่อยของแผนแม่บทภายใต้ยุทธศาสตร์ชาติ (85 ประเด็นย่อย)	เป้าหมายแผนย่อยของแผนแม่บทภายใต้ยุทธศาสตร์ชาติ (140 เป้าหมาย)	ตัวชี้วัดแผนย่อยของแผนแม่บทภายใต้ยุทธศาสตร์ชาติ (ค่าเป้าหมายภายในปี 2565) (163 ตัวชี้วัด)	ผลสัมฤทธิ์ /เป้าหมายการให้บริการกระทรวง และหน่วยรับงบประมาณ ผมสัมฤทธิ์/เป้าหมายแผนงานบูรณาการ	ตัวชี้วัดผลสัมฤทธิ์ /เป้าหมายการให้บริการกระทรวง และหน่วยรับงบประมาณ /ตัวชี้วัดผลสัมฤทธิ์/เป้าหมายแผนงานบูรณาการ	ผลการดำเนินงาน ปี 64	ผลการดำเนินงาน ปี 65	แผนงาน	งบประมาณ (งานหลัก)	งบประมาณ (งานสนับสนุน)	ผลการใช้จ่าย งบประมาณ	หน่วยงานรับผิดชอบ	หน่วยงานเจ้าภาพ (จว) ขับเคลื่อนเป้าหมาย ของแผนย่อย	แผนแม่บทเฉพาะกิจฯ
รวมทั้งสิ้น									390,098.6398	584,399.6857	822,252.4948				
1. ยุทธศาสตร์ชาติด้านความมั่นคง									90,963.7880	7,237.2588	96,702.7608				
1. ความมั่นคง									87,091.1680	7,236.8559	92,937.9194				
	1.1 การรักษาความสงบภายในประเทศ	1.1.1 ประชาชนมีความมั่นคงปลอดภัยในชีวิตและทรัพย์สินเพิ่มขึ้น	ระดับความมั่นคงปลอดภัยภายในประเทศและศักยภาพตำรวจระดับสากล (WISPI) (อยู่ในอันดับ 1 ใน 55 ของโลก)	สังคมมีความสงบเรียบร้อย ประชาชนมีความปลอดภัยในชีวิตและทรัพย์สิน ได้รับการบริการด้วยความสะดวก รวดเร็ว เสมอภาคและเป็นธรรม	ควบคุมคดีอาญาในการรักษาความปลอดภัยในชีวิตและทรัพย์สินของประชาชนให้จำนวนคดีลดลง เมื่อเปรียบเทียบกับค่าเฉลี่ย 3 ปีย้อนหลัง ร้อยละ 5	ร้อยละ 10.64 (7,465 คดี) (จำนวนคดี ปี 61 - 63 เฉลี่ย 70,157 คดี)	ร้อยละ 5	แผนงานยุทธศาสตร์รักษาความสงบภายในประเทศ	19,304.7288	-	19,316.7372	สำนักงานตำรวจแห่งชาติ	สำนักงานตำรวจแห่งชาติ	
				อำเภอ ตำบล หมู่บ้าน มีความสงบเรียบร้อย มั่นคง ปลอดภัย ภายใต้การปกครองในระบอบประชาธิปไตยอันมีพระมหากษัตริย์ทรงเป็นประมุข	จำนวนปฏิบัติการรักษาความมั่นคงภายในแบบพลเรือนและการรักษาความสงบเรียบร้อยของฝ่ายปกครอง จำนวน 1,400,000 ครั้ง	718,593 ครั้ง	1623899 ครั้ง	แผนงานยุทธศาสตร์รักษาความสงบภายในประเทศ	-	2,200.6537	2,194.3507	กระทรวงมหาดไทย (กรมการปกครอง)		
		1.1.2 คนไทยมีความจงรักภักดี ซื่อสัตย์ พร้อมสำรงรักษาไว้ ซึ่งสถาบันหลักของชาติ สถาบันศาสนาเป็นที่เคารพ ยึดเหนี่ยวจิตใจของคนไทยสูงขึ้น	ดัชนีวัดระดับทุนทางสังคม (อยู่ระหว่างการจัดทำข้อมูลฐาน)	สถาบันพระมหากษัตริย์มีความปลอดภัยสูงสุด และได้รับการเทิดทูนอย่างสมพระเกียรติ	ความสำเร็จของการพิทักษ์รักษา การเทิดทูนสถาบันพระมหากษัตริย์ และการปฏิบัติตามพระราชประสงค์ ร้อยละ 100	ร้อยละ 100	ร้อยละ 100	แผนงานยุทธศาสตร์เสริมสร้างความมั่นคงของสถาบันหลักของชาติ	417.4979	-	404.2101	กระทรวงกลาโหม	กระทรวงกลาโหม	
		1.1.3 การเมืองมีเสถียรภาพและธรรมาภิบาลสูงขึ้น	ประสิทธิผลของรัฐบาลจากการประเมินของธนาคารโลก (ไม่ต่ำกว่าร้อยละ 70)	การเผยแพร่ความรู้และสร้างภูมิคุ้มกันเกี่ยวกับแนวคิดประชาธิปไตยให้ประชาชนกลุ่มเป้าหมาย	ร้อยละความสำเร็จของการดำเนินการจัดโครงการ/กิจกรรมเพื่อเสริมสร้างความรู้ ความเข้าใจ และการมีส่วนร่วมของประชาชนต่อกิจกรรมทางการเมือง การปกครองในระบอบประชาธิปไตยอันมีพระมหากษัตริย์ทรงเป็นประมุข ร้อยละ 85	เริ่มดำเนินการในปี 2565	ร้อยละ 100	แผนงานยุทธศาสตร์พัฒนาและเสริมสร้างการเมืองในระบอบประชาธิปไตยอันมีพระมหากษัตริย์ทรงเป็นประมุข	-	30.1609	25.8093	สำนักงานเลขาธิการวุฒิสภา	สำนักงานสภาพัฒนาการเศรษฐกิจและสังคมแห่งชาติ	
					ร้อยละความรู้ ความเข้าใจและการรับรู้ที่ดีในทางการเมือง การปกครอง แนวคิดและวัฒนธรรมทางการเมืองในระบอบประชาธิปไตยของกลุ่มเป้าหมายที่กำหนด ร้อยละ 90	เริ่มดำเนินการในปี 2565	ร้อยละ 90							
				ประชาชน ผู้รับบริการและผู้มีส่วนได้ส่วนเสียสามารถเข้าถึงการบริการของสำนักงานเลขาธิการสภาผู้แทนราษฎรได้สะดวก รวดเร็ว ทันสมัย และตรงต่อความต้องการ (การบริการด้านเลขานุการ/ด้านวิชาการและกฎหมาย/ด้านอำนวยความสะดวกทั่วไป)	จำนวนครั้งในการสนับสนุนงานด้านเลขานุการในที่ประชุมของสมาชิกรัฐสภา สมาชิกสภาผู้แทนราษฎร และคณะกรรมาธิการ จำนวน 1,500 ครั้ง	2,265 ครั้ง	3,181 ครั้ง	แผนงานยุทธศาสตร์พัฒนาและเสริมสร้างการเมืองในระบอบประชาธิปไตยอันมีพระมหากษัตริย์ทรงเป็นประมุข	-	99.7682	169.4996	สำนักงานเลขาธิการสภาผู้แทนราษฎร		
					จำนวนผู้รับบริการและประชาชนที่มาขอให้บริการด้านกฎหมายและด้านอำนวยความสะดวกทั่วไป จำนวน 116,000 คน	153,076 คน	136,581 คน							
					ร้อยละของประชาชนกลุ่มเป้าหมาย มีความรู้ความเข้าใจที่ถูกต้องเกี่ยวกับบทบาทภารกิจและผลงานของสถาบันนิติบัญญัติ ร้อยละ 87	ร้อยละ 88	ร้อยละ 91.17							
				พัฒนาและเผยแพร่องค์ความรู้เกี่ยวกับประชาธิปไตยเพื่อนำไปสู่การพัฒนาสังคมทุกภาคส่วนให้เกิดการบริหารจัดการที่ดี ตามแนวทางของระบบประชาธิปไตย	ร้อยละความสำเร็จของการดำเนินงานโครงการเพื่อพัฒนาองค์ความรู้ และเผยแพร่ความรู้เกี่ยวกับประชาธิปไตย ธรรมาภิบาล และสันติวิธี ร้อยละ 100	ร้อยละ 100	ร้อยละ 100	แผนงานยุทธศาสตร์พัฒนาและเสริมสร้างการเมืองในระบอบประชาธิปไตยอันมีพระมหากษัตริย์ทรงเป็นประมุข	-	16.8324	16.8324	สถาบันพระปกเกล้าฯ		
					ร้อยละของผู้เข้ารับการศึกษาอบรมกลุ่มเป้าหมายที่ปรับเปลี่ยนทัศนคติ และพฤติกรรมความเป็นผู้นำตามระบอบประชาธิปไตย ร้อยละ 80	ร้อยละ 80	ร้อยละ 80							
					ร้อยละของกลุ่มเป้าหมายที่มีพฤติกรรมความเป็นพลเมืองตามระบอบประชาธิปไตย ร้อยละ 80	ร้อยละ 80	ร้อยละ 80							
				กระบวนการเลือกตั้ง/การออกเสียงประชามติมีความน่าเชื่อถือ และได้รับการยอมรับในความสุจริตและเที่ยงธรรม	ร้อยละของผู้มีสิทธิเลือกตั้งมาใช้สิทธิลงคะแนนเลือกตั้ง/ออกเสียงประชามติได้ถูกต้อง ร้อยละ 77	ร้อยละ 92.02	ร้อยละ 94.23	แผนงานยุทธศาสตร์พัฒนาและเสริมสร้างการเมืองในระบอบประชาธิปไตยอันมีพระมหากษัตริย์ทรงเป็นประมุข	-	69.9520	69.9520	สำนักงานคณะกรรมการการเลือกตั้ง		
				ประชาชนมีความเชื่อมั่นศรัทธาในวิถีการปกครองในระบอบประชาธิปไตยอันมีพระมหากษัตริย์ทรงเป็นประมุขบนพื้นฐานของสังคมอุดมปัญญา	ระดับความสำเร็จในการเสริมสร้างพลังร่วมในการขับเคลื่อนสังคมไทยไปสู่วิถีการปกครองในระบอบประชาธิปไตยอันมีพระมหากษัตริย์ทรงเป็นประมุขบนพื้นฐานของสังคมอุดมปัญญา ระดับ 3	ระดับ 5	ระดับ 5							

หมายเหตุ : การจัดทำความเชื่อมโยงตามรายงานผลสัมฤทธิ์ฯ ภายใต้ยุทธศาสตร์ชาติในแต่ละระดับตามโครงสร้างแผนงานในปีงบประมาณ พ.ศ. 2565 ค่าเป้าหมายและตัวชี้วัดที่ปรากฏตามเอกสารยังไม่ครบถ้วนสมบูรณ์ เนื่องจากยังมีข้อจำกัดในการเชื่อมโยงข้อมูลตัวชี้วัดแผนย่อยของแผนแม่บทภายใต้ยุทธศาสตร์ชาติกับแผนงานภายใต้ยุทธศาสตร์ จัดสรรงบประมาณรายจ่ายประจำปีงบประมาณ พ.ศ. 2565 ในระบบสารสนเทศการงบประมาณ ประกอบกับการรายงานผลการดำเนินงานตามตัวชี้วัดที่ปรากฏในรายงาน บางตัวชี้วัดมีรอบระยะเวลาการรายงานของผลการดำเนินงานที่แตกต่างกัน จึงส่งผลให้ค่าเป้าหมายบางตัวชี้วัดจึงยังไม่ปรากฏตามรอบระยะเวลาที่รายงานในครั้งนี้

รายงานผลสัมฤทธิ์หรือประโยชน์ที่ได้รับจากการใช้จ่ายงบประมาณโดยเชื่อมโยงยุทธศาสตร์ชาติและแผนแม่บทภายใต้ยุทธศาสตร์ชาติ ประจำปีงบประมาณ พ.ศ. 2565

หน่วย : ล้านบาท

ยุทธศาสตร์ชาติ (6 ด้าน) /ประเด็นแผนแม่บทภายใต้ยุทธศาสตร์ชาติ (23 ประเด็น)	แผนย่อยของแผนแม่บทภายใต้ยุทธศาสตร์ชาติ (85 ประเด็นย่อย)	เป้าหมายแผนย่อยของแผนแม่บทภายใต้ยุทธศาสตร์ชาติ (140 เป้าหมาย)	ตัวชี้วัดแผนย่อยของแผนแม่บทภายใต้ยุทธศาสตร์ชาติ (ค่าเป้าหมายภายในปี 2565) (163 ตัวชี้วัด)	ผลสัมฤทธิ์ /เป้าหมายการให้บริการกระทรวง และหน่วยรับงบประมาณ ผลสัมฤทธิ์/เป้าหมายแผนงานบูรณาการ	ตัวชี้วัดผลสัมฤทธิ์ /เป้าหมายการให้บริการกระทรวง และหน่วยรับงบประมาณ /ตัวชี้วัดผลสัมฤทธิ์/เป้าหมายแผนงานบูรณาการ	ผลการดำเนินงาน ปี 64	ผลการดำเนินงาน ปี 65	แผนงาน	งบประมาณ (งานหลัก)	งบประมาณ (งานสนับสนุน)	ผลการใช้จ่าย งบประมาณ	หน่วยงานรับผิดชอบ	หน่วยงานเจ้าภาพ (จ3) ขับเคลื่อนเป้าหมาย ของแผนย่อย	แผนแม่บทเฉพาะกิจฯ
1. ความมั่นคง (ต่อ)	1.2 การป้องกันและแก้ไขปัญหาที่มีผลกระทบต่อความมั่นคง	1.2.1 ปัญหาความมั่นคงที่มีอยู่ในปัจจุบัน (เช่น ปัญหายาเสพติด ความมั่นคงทางไซเบอร์ การค้ามนุษย์ ฯลฯ) ได้รับการแก้ไขดีขึ้น จนไม่ส่งผลกระทบต่อการบริหารและพัฒนาประเทศ	ระดับความสำเร็จของการแก้ไขปัญหาความมั่นคงในปัจจุบัน (ดีขึ้นอย่างน้อย ร้อยละ 50)	ประเทศมีนโยบาย ยุทธศาสตร์ มาตรการ แนวทางด้านความมั่นคงที่มีความพร้อมในการป้องกันและแก้ไขปัญหาและภัยคุกคามด้านความมั่นคง รวมทั้งคลี่คลายปัญหาความขัดแย้งในสังคม	จำนวนนโยบาย ยุทธศาสตร์ มาตรการ แนวทางและแผนความมั่นคง 5 เรื่อง	4 เรื่อง	8 เรื่อง	แผนงานพื้นฐานด้านความมั่นคง	68.1269	-	67.4797	สำนักงานสภาความมั่นคงแห่งชาติ	สำนักงานสภาความมั่นคงแห่งชาติ	
					ร้อยละของหน่วยงานภาครัฐดำเนินงานตามนโยบายและแผนระดับชาติว่าด้วยความมั่นคงแห่งชาติ ร้อยละ 80	ร้อยละ 80	ร้อยละ 80								
				ลดระดับความรุนแรงของพื้นที่แพร่ระบาดยาเสพติด	พื้นที่แพร่ระบาดลดลงอย่างน้อยร้อยละ 20 จากเป้าหมายปีที่ผ่านมา	พื้นที่แพร่ระบาด 15,090 หมู่บ้าน/ชุมชน (ลดลงคิดเป็นร้อยละ 34.79)	ร้อยละ 15.69	แผนงานบูรณาการป้องกัน ปราบปรามและบำบัดรักษาผู้ติดยาเสพติด	-	4,261.6954	4,103.5714	กระทรวงยุติธรรม/สำนักงานคณะกรรมการป้องกันและปราบปรามยาเสพติด		
				ลดประชากรทุกกลุ่มเป้าหมายที่เข้าไปเกี่ยวข้องกับยาเสพติด	ประชากรทุกช่วงวัยไม่กระทำผิดเกี่ยวกับยาเสพติด ร้อยละ 97	ร้อยละ 53.91 (5,281 คน)	ร้อยละ 99.61							
				ลดผลกระทบจากยาเสพติดต่อผู้เสพและสังคม	ผู้ป่วยยาเสพติดที่เข้าสู่กระบวนการบำบัดรักษาได้รับการติดตามตามมาตรฐาน (Retention Rate) ร้อยละ 58	ร้อยละ 65.01 (95,660 ราย)	ร้อยละ 59.08							
				ประชาชนได้รับบริการสุขภาพเพื่อสนับสนุนความมั่นคงของชาติ	ผู้ป่วยยาเสพติดที่เข้าสู่กระบวนการบำบัดรักษา ได้รับการดูแลอย่างมีคุณภาพอย่างต่อเนื่องจนถึงการติดตาม (Retention Rate) ร้อยละ 60	ร้อยละ 56.66	ร้อยละ 64.75	แผนงานบูรณาการป้องกัน ปราบปรามและบำบัดรักษาผู้ติดยาเสพติด	งบประมาณอยู่ในแผนงานบูรณาการ	งบประมาณอยู่ในแผนงานบูรณาการ	งบประมาณอยู่ในแผนงานบูรณาการ	กระทรวงสาธารณสุข (สำนักงานปลัดกระทรวงสาธารณสุข)		
				ดำเนินคดีพิเศษที่มีความผิดเกี่ยวกับการค้ามนุษย์และสร้างเครือข่ายความร่วมมือกับหน่วยงาน ทั้งภายในและต่างประเทศ เพื่อนำไปสู่การปฏิบัติงานที่มีประสิทธิภาพและประสิทธิผลในการป้องกันปราบปรามการค้ามนุษย์	จำนวนของเรื่องตรวจสอบข้อเท็จจริง/เรื่องสืบสวน/คดีพิเศษที่จัดการแล้วเสร็จตามระยะเวลาที่กำหนด ไม่น้อยกว่า 29 เรื่อง	34 เรื่อง	43 เรื่อง	แผนงานยุทธศาสตร์จัดการปัญหาแรงงานต่างด้าวและการค้ามนุษย์	-	4.3600	4.2344	กระทรวงยุติธรรม (กรมสอบสวนคดีพิเศษ)		
				เกษตรและแรงงานประมงได้รับการป้องกันและแก้ไขปัญหาที่มีผลกระทบต่อความมั่นคง	สินค้าประมงส่งออกของไทยไม่ถูกตีกลับจากสหภาพยุโรป เนื่องจากสาเหตุ IUU ร้อยละ 100	ร้อยละ 99.98	ร้อยละ 100	แผนงานยุทธศาสตร์จัดการปัญหาแรงงานต่างด้าวและการค้ามนุษย์	-	9.7241	9.7333	กระทรวงเกษตรและสหกรณ์ (กรมประมง)		
					การใช้แรงงานในเรือประมงพาณิชย์ถูกต้องตามกฎหมาย ร้อยละ 100	ร้อยละ 100	ร้อยละ 100							
					เกษตรกรที่เข้าร่วมโครงการพัฒนาอาชีพจังหวัดชายแดนใต้ มีรายได้เพิ่มขึ้น ร้อยละ 5	ร้อยละ 5	ร้อยละ 5.26							
				แรงงานประมงได้รับการคุ้มครอง	แรงงานประมงได้รับการคุ้มครองผ่านระบบการออกหนังสือผ่านประจำเรือสำหรับต่างด้าว 40,000 ราย	54,225 ราย	77,893 ราย	แผนงานยุทธศาสตร์ป้องกันและแก้ไขปัญหาที่มีผลกระทบต่อความมั่นคง	-	140.1200	134.3154	กระทรวงเกษตรและสหกรณ์ (กรมประมง)		
					ประสิทธิภาพในการดำเนินคดีให้เป็นไปตามที่กฎหมายกำหนด ร้อยละ 100	ร้อยละ 100	ร้อยละ 100							
				ประชากรเป้าหมายได้รับการป้องกันและคุ้มครองจากการค้ามนุษย์	จำนวนประชากรเป้าหมายมีความรู้ ความเข้าใจปัญหาการค้ามนุษย์ และสามารถป้องกันตนเองจากการค้ามนุษย์ 3,900 คน	14,200 คน	4,201 คน	แผนงานยุทธศาสตร์จัดการปัญหาแรงงานต่างด้าวและการค้ามนุษย์	-	96.4188	94.4676	กระทรวงการพัฒนาสังคมและความมั่นคงของมนุษย์ (สำนักงานปลัดกระทรวงการพัฒนาสังคมและความมั่นคงของมนุษย์)		
					จำนวนผู้เสียหายจากการค้ามนุษย์ที่ได้รับการช่วยเหลือและคุ้มครอง 250 คน	1,100 คน	648 คน							
					ระดับความสำเร็จของการนำนโยบายและมาตรการในการป้องกันและปราบปรามการค้ามนุษย์ไปสู่การปฏิบัติ ร้อยละ 85	เริ่มดำเนินการในปี 2565	ร้อยละ 85							
				ประชากรเป้าหมายได้รับการคุ้มครอง และมีหลักประกันทางสังคม สามารถพึ่งพาตนเองได้	จำนวนประชากรเป้าหมายผู้ได้รับผลกระทบจากสถานการณ์ความไม่สงบในจังหวัดชายแดนภาคใต้ที่ได้รับการเยียวยา (6,506 คน)	6,862 คน	6,506 คน							

หมายเหตุ : การจัดทำความเชื่อมโยงตามรายงานผลสัมฤทธิ์ฯ ภายใต้ยุทธศาสตร์ชาติในแต่ละระดับตามโครงสร้างแผนงานในปีงบประมาณ พ.ศ. 2565 ค่าเป้าหมายและตัวชี้วัดที่ปรากฏตามเอกสารยังไม่ครบถ้วนสมบูรณ์ เนื่องจากยังมีข้อจำกัดในการเชื่อมโยงข้อมูลตัวชี้วัดแผนย่อยของแผนแม่บทภายใต้ยุทธศาสตร์ชาติกับแผนงานภายใต้ยุทธศาสตร์จัดสรรงบประมาณรายจ่ายประจำปีงบประมาณ พ.ศ. 2565 ในระบบสารสนเทศการงบประมาณ ประกอบกับการรายงานผลการดำเนินงานตามตัวชี้วัดที่ปรากฏในรายงาน บางตัวชี้วัดมีรอบระยะเวลาการรายงานของผลการดำเนินงานที่แตกต่างกัน จึงส่งผลให้ค่าเป้าหมายบางตัวชี้วัดจึงยังไม่ปรากฏตามรอบระยะเวลาที่รายงานในครั้งนี้

รายงานผลสัมฤทธิ์หรือประโยชน์ที่ได้รับจากการใช้จ่ายงบประมาณโดยเชื่อมโยงยุทธศาสตร์ชาติและแผนแม่บทภายใต้ยุทธศาสตร์ชาติ ประจำปีงบประมาณ พ.ศ. 2565

หน่วย : ล้านบาท

ยุทธศาสตร์ชาติ (6 ด้าน) /ประเด็นแผนแม่บท ภายใต้ยุทธศาสตร์ชาติ (23 ประเด็น)	แผนย่อยของแผนแม่บท ภายใต้ยุทธศาสตร์ชาติ (85 ประเด็นย่อย)	เป้าหมายแผนย่อยของแผน แม่บทภายใต้ยุทธศาสตร์ชาติ (140 เป้าหมาย)	ตัวชี้วัดแผนย่อยของแผนแม่บทภายใต้ ยุทธศาสตร์ชาติ (ค่าเป้าหมายภายในปี 2565) (163 ตัวชี้วัด)	ผลสัมฤทธิ์ /เป้าหมายการให้บริการกระทรวง และหน่วยรับงบประมาณ ผลสัมฤทธิ์/เป้าหมายแผนงานบูรณาการ	ตัวชี้วัดผลสัมฤทธิ์ /เป้าหมายการให้บริการกระทรวง และหน่วยรับงบประมาณ /ตัวชี้วัดผลสัมฤทธิ์/เป้าหมายแผนงานบูรณาการ	ผลการดำเนินงาน ปี 64	ผลการดำเนินงาน ปี 65	แผนงาน	งบประมาณ (งานหลัก)	งบประมาณ (งานสนับสนุน)	ผลการใช้จ่าย งบประมาณ	หน่วยงานรับผิดชอบ	หน่วยงานเจ้าภาพ (จ3) ขับเคลื่อนเป้าหมาย ของแผนย่อย	แผนแม่บทเฉพาะกิจฯ
1. ความมั่นคง (ต่อ)	1.2 การป้องกันและแก้ไขปัญหาที่มีผลกระทบต่อความมั่นคง (ต่อ)	1.2.1 ปัญหาความมั่นคงที่มีอยู่ในปัจจุบัน (เช่น ปัญหายาเสพติด ความมั่นคงทางไซเบอร์ การค้ามนุษย์ ฯลฯ) ได้รับการแก้ไขดีขึ้น จนไม่ส่งผลกระทบต่อการบริหารและพัฒนาประเทศ (ต่อ)	ระดับความสำเร็จของการแก้ไขปัญหาความมั่นคงในปัจจุบัน (ดีขึ้นอย่างน้อย ร้อยละ 50)	ปัญหาและผลกระทบต่อความมั่นคงในภาคแรงงานได้รับการป้องกันและแก้ไข	จำนวนแรงงานต่างด้าวได้รับการบริหารจัดการให้เข้าสู่ระบบการทำงานที่ถูกกฎหมาย 421,700 คน	1,284,800 คน	599,476 คน	แผนงานยุทธศาสตร์จัดการปัญหาแรงงานต่างด้าวและการค้ามนุษย์	-	54.4543	54.3497	กระทรวงแรงงาน (สำนักงานปลัดกระทรวงแรงงาน กรมการจัดหางาน กรมสวัสดิการและคุ้มครองแรงงาน)	สำนักงานสภาความมั่นคงแห่งชาติ	
					จำนวนแรงงานได้รับความรู้เกี่ยวกับการป้องกันและแก้ไขปัญหายาเสพติด 810,536 คน	1,047,712 คน	876,397 คน							
					ร้อยละของแรงงานกลุ่มเสี่ยงที่ตกเป็นเหยื่อต่อการค้ามนุษย์ด้านแรงงานได้รับความคุ้มครอง ร้อยละ 100	ร้อยละ 100	ร้อยละ 100							
					จำนวนการดำเนินการด้านแรงงานที่สอดคล้องกับยุทธศาสตร์ชาติด้ายความมั่นคงที่สำเร็จตามเป้าหมาย 10 เรื่อง	เริ่มดำเนินการในปี 2565	10 เรื่อง							
		1.2.2 ภาคใต้มีความสงบสุขร่มเย็น	สถิติจำนวนเหตุรุนแรง/สูญเสีย (ลดลงร้อยละ 20 ต่อปี)	เหตุรุนแรงลดลง	จำนวนเหตุรุนแรงลดลง ร้อยละ 50 เมื่อเทียบกับ 2560 (ปี 2560 จำนวนเหตุรุนแรง คือ 166 เหตุการณ์)	ลดลงร้อยละ 46.99 (ลดลง 78 เหตุการณ์ เหลือ 88 เหตุการณ์)	ลดลงร้อยละ 34.94 (ลดลง 58 เหตุการณ์ เหลือ 50 เหตุการณ์)	แผนงานบูรณาการขับเคลื่อนการแก้ไขปัญหาจังหวัดชายแดนภาคใต้	6,912.0660	-	6,877.5901	สำนักนายกรัฐมนตรี, (กองอำนวยการรักษาความมั่นคงภายในราชอาณาจักร)	สำนักนายกรัฐมนตรี (กองอำนวยการรักษาความมั่นคงภายในราชอาณาจักร)	
			จำนวนงบประมาณด้านความมั่นคงในการแก้ไขปัญหาความรุนแรงในพื้นที่จังหวัดชายแดนใต้ลดลง (ลดลงร้อยละ 10 ต่อปี)	เหตุรุนแรงลดลง	จำนวนงบประมาณด้านแผนงานบูรณาการขับเคลื่อนการแก้ไขปัญหาจังหวัดชายแดนภาคใต้ในการแก้ไขปัญหาความรุนแรงในพื้นที่จังหวัดชายแดนใต้ลดลง (ลดลงร้อยละ 10 ต่อปี)	ลดลงร้อยละ 10.14 ต่อปี (ปี 63 จำนวน 9,563.3387 ลบ.)	n/a	แผนงานบูรณาการขับเคลื่อนการแก้ไขปัญหาจังหวัดชายแดนภาคใต้				สำนักงานสภาความมั่นคงแห่งชาติ		
			บริมาณการเข้า - ออกของนักท่องเที่ยวและมูลค่าการลงทุนในพื้นที่จังหวัด (เพิ่มขึ้นร้อยละ 10 ต่อปี)	เชื่อมโยงโครงสร้างพื้นฐานและอำนวยความสะดวกในเขตเมืองและภูมิภาค	โครงสร้างพื้นฐานทางถนนในพื้นที่จังหวัดชายแดนภาคใต้ได้รับการพัฒนาเพิ่มขึ้น ร้อยละ 40	เริ่มดำเนินการในปี 2565	ร้อยละ 128.12	แผนงานบูรณาการขับเคลื่อนการแก้ไขปัญหาจังหวัดชายแดนภาคใต้				กระทรวงคมนาคม (กรมทางหลวงชนบท)		
			มูลค่าการลงทุนในพื้นที่จังหวัดชายแดนใต้เพิ่มขึ้นร้อยละ10 ต่อปี	ยกระดับสมรรถนะบุคลากรในกลุ่มสาขาวิชาชีพเป้าหมายในพื้นที่จังหวัดชายแดนภาคใต้ ให้มีมาตรฐานในการประกอบอาชีพให้สูงขึ้นตามระบบคุณวุฒิวิชาชีพ	บุคลากรในกลุ่มวิชาชีพในพื้นที่จังหวัดชายแดนใต้ได้รับการฝึกอบรมและประเมินสมรรถนะบุคคลตามมาตรฐานอาชีพและคุณวุฒิวิชาชีพ 100 คน	เริ่มดำเนินการในปี 2565	400 คน	แผนงานบูรณาการขับเคลื่อนการแก้ไขปัญหาจังหวัดชายแดนภาคใต้				สถาบันคุณวุฒิวิชาชีพ (องค์การมหาชน)		
					ผู้ประกอบการที่เข้าร่วมโครงการในพื้นที่จังหวัดชายแดนใต้มีรายได้เพิ่มขึ้นจากการทำการตลาดผ่านสื่อออนไลน์ (E - Commerce) 500 ราย	เริ่มดำเนินการในปี 2565	572 ราย							
	1.3 การพัฒนาศักยภาพของประเทศ	1.3.1 หน่วยงานด้านการข่าวและประชาคม ข่าวกรองทำงานอย่างมีประสิทธิภาพเพิ่มขึ้น และแผนเตรียมพร้อมแห่งชาติมีความทันสมัย และปฏิบัติได้จริง	ประสิทธิภาพของหน่วยงานด้านข่าวและประชาคมข่าวกรอง (ร้อยละ 80)	งานด้านการข่าวกรองที่มีความถูกต้อง แม่นยำ ทันต่อสถานการณ์ และมีประสิทธิภาพ	ประสิทธิภาพของหน่วยงานด้านการข่าวและประชาคมข่าวกรอง ร้อยละ 80	ร้อยละ 80	ร้อยละ 80	แผนงานยุทธศาสตร์พัฒนาศักยภาพการป้องกันประเทศ และความพร้อมเผชิญภัยคุกคามทุกมิติ	123.9714	-	122.4837	สำนักข่าวกรองแห่งชาติ	สำนักข่าวกรองแห่งชาติ	
								แผนงานพื้นฐานด้านความมั่นคง	187.7656	-	184.7607			
		1.3.2 กองทัพและหน่วยงานด้านความมั่นคง มีความพร้อมสูงขึ้นที่จะเผชิญภัยคุกคามทุกรูปแบบทุกมิติและทุกระดับความรุนแรง	วัดระดับความพร้อมของกองทัพและหน่วยงานด้านความมั่นคง (ร้อยละ80)	กองทัพมีความพร้อมในการเผชิญภัยคุกคามทุกรูปแบบทุกมิติ และทุกระดับความรุนแรง	ระดับความพร้อมของกองทัพ ไม่น้อยกว่าร้อยละ 80	ร้อยละ 80	ร้อยละ 80	แผนงานยุทธศาสตร์พัฒนาศักยภาพการป้องกันประเทศและความพร้อมเผชิญภัยคุกคามทุกมิติ	60,057.3351	-	58,812.1081	กระทรวงกลาโหม	กระทรวงกลาโหม	
	1.4 การบูรณาการความร่วมมือ ด้านความมั่นคงกับอาเซียน และนานาชาติ รวมทั้งองค์กรภาครัฐและมิใช่ภาครัฐ (แผนย่อยนี้มีเป้าหมายและตัวชี้วัดตรงกับแผนย่อยที่ 1 ความร่วมมือด้านความมั่นคงระหว่างประเทศ ในประเด็นที่ 2 การต่างประเทศ)	1.4.1 ประเทศไทยมีความมั่นคงและสามารถรับมือกับความท้าทายจากภายนอกได้ทุกรูปแบบสูงขึ้น	ระดับความสัมพันธ์และความร่วมมือด้านความมั่นคงในทุกมิติกับประเทศมหาอำนาจและประเทศที่มีความสำคัญทางยุทธศาสตร์ (อาทิจำนวนการเยือน จำนวนความร่วมมือระดับความสัมพันธ์) (มากขึ้น/ดีขึ้น ร้อยละ 5 - 10)	รายงานผลในประเด็นที่ 2 การต่างประเทศ	รายงานผลในประเด็นที่ 2 การต่างประเทศ	รายงานผลในประเด็นที่ 2 การต่างประเทศ	รายงานผลในประเด็นที่ 2 การต่างประเทศ	รายงานผลในประเด็นที่ 2 การต่างประเทศ	รายงานผลในประเด็นที่ 2 การต่างประเทศ	-	รายงานผลในประเด็นที่ 2 การต่างประเทศ	สำนักงานสภาความมั่นคงแห่งชาติ	สำนักงานสภาความมั่นคงแห่งชาติ	
		1.4.2 ประเทศไทยมีบทบาทเพิ่มขึ้นในการกำหนดทิศทางและส่งเสริมเสถียรภาพของภูมิภาคเอเชียรวมทั้งเป็นประเทศแนวหน้าในภูมิภาคอาเซียน	ระดับความสัมพันธ์และความร่วมมือด้านความมั่นคงในทุกมิติกับประเทศมหาอำนาจและประเทศที่มีความสำคัญทางยุทธศาสตร์ อาทิ จำนวนการเยือน จำนวนความร่วมมือ ระดับความสัมพันธ์ (มากขึ้น/ดีขึ้น ร้อยละ 5 - 10)	นักศึกษาไทยในต่างประเทศได้รับการส่งเสริมและสนับสนุนเพื่อเป็นกำลังสำคัญในการพัฒนาจังหวัดชายแดนภาคใต้	ร้อยละของนักศึกษาไทยที่ศึกษาอยู่ในประเทศกลุ่มเป้าหมายได้รับการพัฒนาศักยภาพ สนับสนุนสวัสดิการ ส่งเสริมการศึกษา และความสามัคคีในหมู่คณะร้อยละ 70	ร้อยละ 70	ร้อยละ 117.13	แผนงานบูรณาการขับเคลื่อนการแก้ไขปัญหาจังหวัดชายแดนภาคใต้	งบประมาณอยู่ในแผนงานบูรณาการ	-	งบประมาณอยู่ในแผนงานบูรณาการ	กระทรวงการต่างประเทศ สำนักงานปลัดกระทรวงการต่างประเทศ))	กระทรวงการต่างประเทศ	

หมายเหตุ : การจัดทำความเชื่อมโยงตามรายงานผลสัมฤทธิ์ฯ ภายใต้ยุทธศาสตร์ชาติในแต่ละระดับตามโครงสร้างแผนงานในปีงบประมาณ พ.ศ. 2565 ค่าเป้าหมายและตัวชี้วัดที่ปรากฏตามเอกสารยังไม่ครบถ้วนสมบูรณ์ เนื่องจากยังมีข้อจำกัดในการเชื่อมโยงข้อมูลตัวชี้วัดแผนย่อยของแผนแม่บทภายใต้ยุทธศาสตร์ชาติกับแผนงานภายใต้ยุทธศาสตร์จัดสรรงบประมาณรายจ่ายประจำปีงบประมาณ พ.ศ. 2565 ในระบบสารสนเทศการงบประมาณ ประกอบกับการรายงานผลการดำเนินงานตามตัวชี้วัดที่ปรากฏในรายงาน บางตัวชี้วัดมีอระยะเวลาการรายงานของผลการดำเนินงานที่แตกต่างกัน จึงส่งผลให้ค่าเป้าหมายบางตัวชี้วัดจึงยังไม่ปรากฏตามอระยะเวลาที่รายงานในครั้งนี้

รายงานผลสัมฤทธิ์หรือประโยชน์ที่ได้รับจากการใช้จ่ายงบประมาณโดยเชื่อมโยงยุทธศาสตร์ชาติและแผนแม่บทภายใต้ยุทธศาสตร์ชาติ ประจำปีงบประมาณ พ.ศ. 2565

หน่วย : ล้านบาท

ยุทธศาสตร์ชาติ (6 ด้าน) /ประเด็นแผนแม่บทภายใต้ยุทธศาสตร์ชาติ (23 ประเด็น)	แผนย่อยของแผนแม่บทภายใต้ยุทธศาสตร์ชาติ (85 ประเด็นย่อย)	เป้าหมายแผนย่อยของแผนแม่บทภายใต้ยุทธศาสตร์ชาติ (140 เป้าหมาย)	ตัวชี้วัดแผนย่อยของแผนแม่บทภายใต้ยุทธศาสตร์ชาติ (ค่าเป้าหมายภายในปี 2565) (163 ตัวชี้วัด)	ผลสัมฤทธิ์ /เป้าหมายการให้บริการกระทรวง และหน่วยรับงบประมาณ ผลสัมฤทธิ์/เป้าหมายแผนงานบูรณาการ	ตัวชี้วัดผลสัมฤทธิ์ /เป้าหมายการให้บริการกระทรวง และหน่วยรับงบประมาณ /ตัวชี้วัดผลสัมฤทธิ์/เป้าหมายแผนงานบูรณาการ	ผลการดำเนินงาน ปี 64	ผลการดำเนินงาน ปี 65	แผนงาน	งบประมาณ (งานหลัก)	งบประมาณ (งานสนับสนุน)	ผลการใช้จ่าย งบประมาณ	หน่วยงานรับผิดชอบ	หน่วยงานเจ้าภาพ (จ3) ขับเคลื่อนเป้าหมาย ของแผนย่อย	แผนแม่บทเฉพาะกิจฯ
1. ความมั่นคง (ต่อ)	1.5 การพัฒนากลไกการบริหารจัดการความมั่นคงแบบองค์รวม	กลไกการบริหารจัดการความมั่นคง มีประสิทธิภาพสูงขึ้น	ระดับประสิทธิภาพการดำเนินงานของหน่วยงานด้านการจัดการความมั่นคง (ร้อยละ 80)	ประเทศมีนโยบาย ยุทธศาสตร์ มาตรการ แนวทางการเตรียมพร้อมแห่งชาติ	จำนวนมาตรการ แนวทางในการขับเคลื่อนยุทธศาสตร์การเตรียมความพร้อมแห่งชาติ จำนวน 1 เรื่อง	2 เรื่อง	2 เรื่อง	แผนงานยุทธศาสตร์ป้องกันและแก้ไขปัญหาที่มีผลกระทบต่อความมั่นคง	19.6763	-	19.0279	สำนักงานสภาความมั่นคงแห่งชาติ	สำนักงานสภาความมั่นคงแห่งชาติ	
					ร้อยละความสำเร็จของการจัดทำแผนเตรียมพร้อมแห่งชาติ (พ.ศ. 2566 - 2570) ร้อยละ 50	เริ่มดำเนินการในปี 2565	ร้อยละ 90								
				เพื่อให้กลไกการบริหารจัดการความมั่นคงมีประสิทธิภาพสูงขึ้น	ระดับประสิทธิภาพการดำเนินงานของหน่วยงานด้านการจัดการความมั่นคง ร้อยละ 80	ร้อยละ 80	ร้อยละ 80	แผนงานยุทธศาสตร์พัฒนากลไกการบริหารจัดการความมั่นคงแบบองค์รวม	-	252.7161	256.4060	กองอำนวยการรักษาความมั่นคงภายในรชอาณาจักร (กอ.รมน.)		
2. การต่างประเทศ									3,872.6200	0.4029	3,764.8414			
	2.1 ความร่วมมือด้านความมั่นคงระหว่างประเทศ	2.1.1 ประเทศไทยมีความมั่นคงและสามารถรับมือกับความท้าทายจากภายนอกได้ทุกรูปแบบสูงขึ้น	ระดับความสัมพันธ์และความร่วมมือด้านความมั่นคงในทุกมิติกับประเทศมหาอำนาจและประเทศที่มีความสำคัญทางยุทธศาสตร์ (มากขึ้น/ดีขึ้น ร้อยละ 5 - 10)	ประเทศมีนโยบาย ยุทธศาสตร์ มาตรการ แนวทางด้านความมั่นคงและเสริมสร้างความร่วมมือด้านความมั่นคงกับต่างประเทศ ในการรักษาความมั่นคงและความสงบเรียบร้อยภายใน ความมั่นคงชายแดนและทางทะเล	จำนวนมาตรการ แนวทาง เพื่อป้องกันและแก้ไขปัญหาอาชญากรรมข้ามชาติ การก่อการร้ายและความมั่นคงทางทะเล จำนวน 3 เรื่อง	2 เรื่อง	4 เรื่อง	แผนงานยุทธศาสตร์ป้องกันและแก้ไขปัญหาที่มีผลกระทบต่อความมั่นคง	15.6763		13.8224	สำนักงานสภาความมั่นคงแห่งชาติ	สำนักงานสภาความมั่นคงแห่งชาติ	
					จำนวนประเทศที่มีประเด็นความร่วมมือด้านความมั่นคงกับต่างประเทศ 3 ประเทศ	0 ประเทศ	5 ประเทศ								
		2.1.2 ประเทศไทยมีบทบาทในการกำหนดทิศทางและส่งเสริมเสถียรภาพของภูมิภาคเอเชียรวมทั้งเป็นประเทศแนวหน้าในภูมิภาคอาเซียน	ระดับความสำเร็จของบทบาทไทยในการกำหนดทิศทางและส่งเสริมเสถียรภาพของภูมิภาคเอเชีย (อาทิ จำนวนข้อเสนอ/ข้อริเริ่มของไทยที่ได้รับการยอมรับการเป็นผู้เล่นที่สำคัญในกรอบอนุภูมิภาคและภูมิภาคกับต่างประเทศ (เฉลี่ยร้อยละ) (มากขึ้น/ดีขึ้นจากเดิม ร้อยละ 5-10)	ไทยประสบความสำเร็จในการดำเนินงานส่งเสริมความสัมพันธ์และความร่วมมือด้านการเมืองและความมั่นคงระหว่างประเทศกับประเทศยุทธศาสตร์และกรอบความร่วมมืออาเซียน	ร้อยละความสำเร็จในการส่งเสริมความสัมพันธ์และความร่วมมือที่จะเสริมสร้างความมั่นคงที่ครอบคลุม (comprehensive security) ในกรอบอาเซียน รวมถึงการรักษาความเป็นปึกแผ่นของอาเซียน ร้อยละ 90	เริ่มดำเนินการในปี 2565	ร้อยละ 90.35	แผนงานยุทธศาสตร์ส่งเสริมความสัมพันธ์ระหว่างประเทศ	262.2850	-	275.6753	กระทรวงการต่างประเทศ (สำนักงานสัดกระทรวงการต่างประเทศ)	กระทรวงการต่างประเทศ	
				ความสำเร็จในการดำเนินงานส่งเสริมความสัมพันธ์และความร่วมมือด้านการเมืองและความมั่นคงระหว่างประเทศกับประเทศยุทธศาสตร์และกรอบความร่วมมืออาเซียน	ระดับความสำเร็จในการดำเนินงานส่งเสริมความสัมพันธ์และความร่วมมือด้านการเมืองและความมั่นคงระหว่างประเทศกับประเทศยุทธศาสตร์และกรอบความร่วมมืออาเซียน ร้อยละ 77	ร้อยละ 68.15	ร้อยละ 66.44							
	2.2 ความร่วมมือเศรษฐกิจและความร่วมมือเพื่อการพัฒนาระหว่างประเทศ	2.2.1 ประเทศไทยเป็นหนึ่งในศูนย์กลางการค้า การลงทุน การบริการ และความเชื่อมโยงที่สำคัญในภูมิภาคเอเชีย โดยมีระบบเศรษฐกิจที่เน้นนวัตกรรมดีขึ้น	ระดับความสัมพันธ์และความร่วมมือด้านเศรษฐกิจ ความเชื่อมโยงและนวัตกรรมในกรอบทวิภาคี ภูมิภาคและพหุภาคี (อาทิ จำนวน โครงการ/ความร่วมมือ/ความตกลง) (มากขึ้น/ดีขึ้น ร้อยละ 5 - 10)	ประเทศไทยเป็นหุ้นส่วนยุทธศาสตร์กับประเทศคู่ค้าสำคัญ	จำนวนการประชุมระหว่างประเทศด้านเศรษฐกิจ การค้า และความร่วมมือเพื่อการพัฒนาระหว่างประเทศ 50 ครั้ง	108 ครั้ง	101 ครั้ง	แผนงานยุทธศาสตร์ส่งเสริมความสัมพันธ์ระหว่างประเทศและแผนงานพื้นฐานด้านความมั่นคง	195.8359	-	195.8635	กระทรวงพาณิชย์ (กรมเจรจาการค้าระหว่างประเทศ สำนักงานนโยบายและยุทธศาสตร์การค้า)	กระทรวงพาณิชย์	
		2.2.2 ประเทศไทยเป็นหุ้นส่วนการพัฒนาที่ยั่งยืนกับต่างประเทศ เพื่อร่วมกันบรรลุเป้าหมายการพัฒนาที่ยั่งยืนของโลก	ระดับความสำเร็จของบทบาทไทยในการเป็นหุ้นส่วนการพัฒนาที่ยั่งยืนกับต่างประเทศ (อาทิ จำนวนข้อเสนอ/ข้อริเริ่มของไทยที่ได้รับการยอมรับการเป็นผู้เล่นที่สำคัญในกรอบต่าง ๆ โครงการที่ไทยดำเนินกับต่างประเทศ) (มากขึ้น/ดีขึ้น ร้อยละ 5 - 10)	ความสำเร็จในการดำเนินงานส่งเสริมความร่วมมือด้านเศรษฐกิจและความร่วมมือเพื่อการพัฒนาอย่างยั่งยืนในกรอบความร่วมมือระหว่างประเทศ	ระดับความสำเร็จในการดำเนินงานส่งเสริมความร่วมมือด้านเศรษฐกิจและความร่วมมือเพื่อการพัฒนาอย่างยั่งยืนในกรอบความร่วมมือระหว่างประเทศ ร้อยละ 80	ร้อยละ 48.49	ร้อยละ 80.12	แผนงานยุทธศาสตร์ส่งเสริมความสัมพันธ์ระหว่างประเทศ	1,048.7947	-	1,026.7923	กระทรวงการต่างประเทศ (สำนักงานสัดกระทรวงการต่างประเทศ)	กระทรวงการต่างประเทศ	
				ไทยประสบความสำเร็จในการดำเนินงานส่งเสริมความร่วมมือด้านเศรษฐกิจและความร่วมมือเพื่อการพัฒนาอย่างยั่งยืนในกรอบความร่วมมือระหว่างประเทศ	ร้อยละความสำเร็จของการดำเนินการกิจขับเคลื่อนการทูตเศรษฐกิจและส่งเสริมความร่วมมือด้านเศรษฐกิจ ร้อยละ 80	เริ่มดำเนินการในปี 2565	ร้อยละ 81.44							
				สร้างความสัมพันธ์ ความร่วมมือ และความมั่นคงด้านแรงงานระหว่างประเทศ	จำนวนความร่วมมือด้านแรงงานระหว่างประเทศ 1 เรื่อง	1 เรื่อง	1 เรื่อง	แผนงานยุทธศาสตร์ส่งเสริมความสัมพันธ์ระหว่างประเทศ	-	0.4029	0.4029	กระทรวงแรงงาน (สำนักงานปลัดกระทรวงแรงงาน)		

หมายเหตุ : การจัดทำความเชื่อมโยงตามรายงานผลสัมฤทธิ์ฯ ภายใต้ยุทธศาสตร์ชาติในแต่ละระดับตามโครงสร้างแผนงานในปีงบประมาณ พ.ศ. 2565 ค่าเป้าหมายและตัวชี้วัดที่ปรากฏตามเอกสารยังไม่ครบถ้วนสมบูรณ์ เนื่องจากยังมีข้อจำกัดในการเชื่อมโยงข้อมูลตัวชี้วัดแผนย่อยของแผนแม่บทภายใต้ยุทธศาสตร์ชาติกับแผนงานภายใต้ยุทธศาสตร์จัดสรรงบประมาณรายจ่ายประจำปีงบประมาณ พ.ศ. 2565 ในระบบสารสนเทศการงบประมาณ ประกอบกับการรายงานผลการดำเนินงานตามตัวชี้วัดที่ปรากฏในรายงาน บางตัวชี้วัดมีอระยะเวลาการรายงานของผลการดำเนินงานที่แตกต่างกัน จึงส่งผลให้ค่าเป้าหมายบางตัวชี้วัดจึงยังไม่ปรากฏตามอระยะเวลาที่รายงานในครั้งนี้

รายงานผลสัมฤทธิ์หรือประโยชน์ที่ได้รับจากการใช้จ่ายงบประมาณโดยเชื่อมโยงยุทธศาสตร์ชาติและแผนแม่บทภายใต้ยุทธศาสตร์ชาติ ประจำปีงบประมาณ พ.ศ. 2565

หน่วย : ล้านบาท

ยุทธศาสตร์ชาติ (6 ด้าน) /ประเด็นแผนแม่บท ภายใต้ยุทธศาสตร์ชาติ (23 ประเด็น)	แผนย่อยของแผนแม่บท ภายใต้ยุทธศาสตร์ชาติ (85 ประเด็นย่อย)	เป้าหมายแผนย่อยของแผน แม่บทภายใต้ยุทธศาสตร์ชาติ (140 เป้าหมาย)	ตัวชี้วัดแผนย่อยของแผนแม่บทภายใต้ ยุทธศาสตร์ชาติ (ค่าเป้าหมายภายในปี 2565) (163 ตัวชี้วัด)	ผลสัมฤทธิ์ /เป้าหมายการให้บริการกระทรวง และหน่วยรับงบประมาณ ผลสัมฤทธิ์/เป้าหมายแผนงานบูรณาการ	ตัวชี้วัดผลสัมฤทธิ์ /เป้าหมายการให้บริการกระทรวง และหน่วยรับงบประมาณ /ตัวชี้วัดผลสัมฤทธิ์/เป้าหมายแผนงานบูรณาการ	ผลการดำเนินงาน ปี 64	ผลการดำเนินงาน ปี 65	แผนงาน	งบประมาณ (งานหลัก)	งบประมาณ (งานสนับสนุน)	ผลการใช้จ่าย งบประมาณ	หน่วยงานรับผิดชอบ	หน่วยงานเจ้าภาพ (จ3) ขับเคลื่อนเป้าหมาย ของแผนย่อย	แผนแม่บทเฉพาะกิจฯ
2. การต่างประเทศ (ต่อ)	2.3 การพัฒนาที่สอดคล้องกับมาตรฐานสากลและพันธกรณีระหว่างประเทศ	2.3.1 ประเทศไทยมีการพัฒนาที่สอดคล้อง กับมาตรฐานสากลในทุกมิติและสามารถ มีบทบาทเชิงรุกในการร่วมกำหนดมาตรฐานสากลเพิ่มขึ้น	1. ระดับความร่วมมือกับต่างประเทศในการปรับปรุง/พัฒนามาตรฐานภายในประเทศให้สอดคล้องกับพันธกรณีระหว่างประเทศและมาตรฐานสากลที่สำคัญมากขึ้น/ดีขึ้น ร้อยละ 5 - 10 2. ระดับความสำเร็จของบทบาทไทยในการกำหนดบรรทัดฐานและมาตรฐานระหว่างประเทศ (อาทิ จำนวนข้อเสนอ/ข้อริเริ่มของไทยที่ได้รับการยอมรับ การเป็นผู้เล่นที่สำคัญในกรอบต่าง ๆ) มากขึ้น/ดีขึ้น ร้อยละ 5 - 10 3. อันดับ/คะแนนของไทยในดัชนีสากลในประเด็นที่มีนัยสำคัญต่อผลประโยชน์ของชาติ มีพัฒนาการที่ดีขึ้น (เฉลี่ยร้อยละ) มากขึ้น/ดีขึ้น ร้อยละ 5 - 10	ความสำเร็จของการดำเนินงานเพื่อผลักดันการพัฒนามาตรฐานภายในประเทศให้สอดคล้องกับพันธกรณีระหว่างประเทศและมาตรฐานสากลที่สำคัญ	ระดับความสำเร็จของการดำเนินงานเพื่อผลักดันการพัฒนามาตรฐานภายในประเทศให้สอดคล้องกับพันธกรณีระหว่างประเทศและมาตรฐานสากลที่สำคัญ ร้อยละ 75	เริ่มดำเนินการในปี 2565	ร้อยละ 105.89	แผนงานยุทธศาสตร์ส่งเสริมความสัมพันธ์ระหว่างประเทศ	507.5640	-	517.8175	กระทรวงการต่างประเทศ (สำนักงานสัดกระทรวงการต่างประเทศ)	กระทรวงการต่างประเทศ	
				ไทยประสบความสำเร็จในการดำเนินงานเพื่อผลักดันการพัฒนามาตรฐานภายในประเทศให้สอดคล้องกับพันธกรณีระหว่างประเทศและมาตรฐานสากลที่สำคัญ	ไทยได้จัดหรือเข้าร่วมการประชุม สัมมนาหารือ (ในทุกรูปแบบ) เพื่อส่งเสริมและพัฒนาองค์ความรู้ของหน่วยงานที่เกี่ยวข้องของไทย ตลอดจนการพัฒนามาตรฐานภายในประเทศให้เป็นสากล ร้อยละ 70	เริ่มดำเนินการในปี 2565	ร้อยละ 105.57							
	2.4 การส่งเสริมสถานะและบทบาทของประเทศไทยในประชาคมโลก	2.4.1 ประเทศไทยมีเกียรติภูมิ อำนาจต่อรอง และได้รับการยอมรับในสากลมากขึ้น	1. ระดับความสำเร็จของไทยในการสร้างความเข้าใจ/การยอมรับภาพลักษณ์และความนิยมไทยในสากลด้วยอำนาจแบบนุ่มนวลของไทย (อาทิจำนวนโครงการอำนาจแบบนุ่มนวล จำนวนกิจกรรม/โครงการที่ส่งเสริมทัศนะเชิงบวกต่อประเทศไทย) มากยิ้น/ดีขึ้น ร้อยละ 5-10 2. ระดับความสำเร็จของไทยในเวทีระหว่างประเทศ (อาทิ จำนวนข้อเสนอ/ข้อริเริ่มของไทยได้รับการรับรองในเวที/องค์การระหว่างประเทศ ประเทศไทยและคนไทยได้รับการเลือกตั้ง/ยอมรับในเวทีระหว่างประเทศ) มากยิ้น/ดีขึ้น ร้อยละ 5-10 3. ระดับความสำเร็จในการพัฒนาศักยภาพและเสริมสร้างเครือข่ายของคนไทย/ชุมชนไทยในต่างประเทศ ให้มีความเข้มแข็งและมีเกียรติภูมิ (จำนวนโครงการสนับสนุนกิจกรรมคนไทยในต่างประเทศ การมีส่วนร่วมของชุมชนไทยในต่างประเทศด้วยการเผยแพร่ภาพลักษณ์ของไทย) (เฉลี่ยร้อยละ) มากขึ้น/ดีขึ้น ร้อยละ 5-10	ความสำเร็จในการดำเนินงานภารกิจด้านการสร้างความเข้าใจ เสริมสร้างภาพลักษณ์และความเชื่อมั่นต่อไทย	ระดับความสำเร็จในการดำเนินงานภารกิจด้านการสร้างความเข้าใจ เสริมสร้างภาพลักษณ์และความเชื่อมั่นต่อไทย ร้อยละ 80	เริ่มดำเนินการในปี 2565	ร้อยละ 105.12	แผนงานยุทธศาสตร์ส่งเสริมความสัมพันธ์ระหว่างประเทศ	32.9303	-	30.51746155	กระทรวงการต่างประเทศ (สำนักงานสัดกระทรวงการต่างประเทศ)	กระทรวงการต่างประเทศ	
	2.5 การต่างประเทศมีเอกภาพและบูรณาการ	2.5.1 ทุกภาคส่วนมีส่วนร่วมขับเคลื่อน การต่างประเทศอย่างมีเอกภาพ และไทยเป็นหุ้นส่วนความร่วมมือกับต่างประเทศในทุกมิติมากขึ้น	1. ระดับความร่วมมือระหว่างส่วนราชการไทยเพื่อพัฒนา/ขับเคลื่อนการต่างประเทศในทุกมิติ (การเมือง เศรษฐกิจ สังคม การดูและคุ้มครองคนไทยในต่างประเทศ) อย่างมีบูรณาการ (อาทิ กลไกการประชุมกิจกรรม/โครงการร่วม) มากขึ้น/ดีขึ้น ร้อยละ 5 - 10 2. ระดับความสำเร็จในการสร้างความตระหนักรู้การมีส่วนร่วมของภาคส่วนต่าง ๆ (อาทิ จำนวนโครงการ จำนวนผู้เข้าร่วมโครงการ) มากขึ้น/ดีขึ้น ร้อยละ 5 - 10 3. ระดับความสำเร็จในการเสริมสร้างเครือข่ายบุคคลและองค์กรที่เป็นมิตรกับประเทศไทยในต่างประเทศ (อาทิ จำนวนคน/องค์กรที่เป็นมิตร จำนวนโครงการ/กิจกรรมที่สนับสนุนเครือข่าย) มากขึ้น/ดีขึ้น ร้อยละ 5 - 10 4. ระดับการพัฒนางานบริการด้านการต่างประเทศและด้านการกงสุล (อาทิ มีกลไกและช่องทางการรับฟังและแก้ไขร้องเรียน/ข้อเสนอแนะของประชาชนที่หลากหลาย) มากขึ้น/ดีขึ้น ร้อยละ 5 - 10	ความสำเร็จของการพัฒนาความร่วมมือกับภาคส่วนต่าง ๆ และการพัฒนากการให้บริการด้านการต่างประเทศและการกงสุล	ระดับความสำเร็จของการพัฒนาความร่วมมือกับภาคส่วนต่าง ๆ และการพัฒนากการให้บริการด้านการต่างประเทศและการกงสุล ร้อยละ 85	ร้อยละ 108.48	ร้อยละ 93.62	แผนงานยุทธศาสตร์ส่งเสริมความสัมพันธ์ระหว่างประเทศ	1,809.5338	-	1,703.9502	กระทรวงการต่างประเทศ (สำนักงานสัดกระทรวงการต่างประเทศ)	กระทรวงการต่างประเทศ	

หมายเหตุ : การจัดทำความเชื่อมโยงตามรายงานผลสัมฤทธิ์ฯ ภายใต้ยุทธศาสตร์ชาติในแต่ละระดับตามโครงสร้างแผนงานในปีงบประมาณ พ.ศ. 2565 ค่าเป้าหมายและตัวชี้วัดที่ปรากฏตามเอกสารยังไม่ครบถ้วนสมบูรณ์ เนื่องจากยังมีข้อจำกัดในการเชื่อมโยงข้อมูลตัวชี้วัดแผนย่อยของแผนแม่บทภายใต้ยุทธศาสตร์ชาติกับแผนงานภายใต้ยุทธศาสตร์จัดสรรงบประมาณรายจ่ายประจำปีงบประมาณ พ.ศ. 2565 ในระบบสารสนเทศการงบประมาณ ประกอบกับการรายงานผลการดำเนินงานตามตัวชี้วัดที่ปรากฏในรายงาน บางตัวชี้วัดมีรอบระยะเวลาการรายงานของผลการดำเนินงานที่แตกต่างกัน จึงส่งผลให้ค่าเป้าหมายบางตัวชี้วัดจึงยังไม่ปรากฏตามรอบระยะเวลาที่รายงานในครั้งนี้

รายงานผลสัมฤทธิ์หรือประโยชน์ที่ได้รับจากการใช้จ่ายงบประมาณโดยเชื่อมโยงยุทธศาสตร์ชาติและแผนแม่บทภายใต้ยุทธศาสตร์ชาติ ประจำปีงบประมาณ พ.ศ. 2565

หน่วย : ล้านบาท

ยุทธศาสตร์ชาติ (6 ด้าน) /ประเด็นแผนแม่บทภายใต้ยุทธศาสตร์ชาติ (23 ประเด็น)	แผนย่อยของแผนแม่บทภายใต้ยุทธศาสตร์ชาติ (85 ประเด็นย่อย)	เป้าหมายแผนย่อยของแผนแม่บทภายใต้ยุทธศาสตร์ชาติ (140 เป้าหมาย)	ตัวชี้วัดแผนย่อยของแผนแม่บทภายใต้ยุทธศาสตร์ชาติ (ค่าเป้าหมายภายในปี 2565) (163 ตัวชี้วัด)	ผลสัมฤทธิ์ /เป้าหมายการให้บริการกระทรวงและหน่วยรับงบประมาณ ผมสัมฤทธิ์/เป้าหมายแผนงานบูรณาการ	ตัวชี้วัดผลสัมฤทธิ์ /เป้าหมายการให้บริการกระทรวงและหน่วยรับงบประมาณ /ตัวชี้วัดผลสัมฤทธิ์/เป้าหมายแผนงานบูรณาการ	ผลการดำเนินงาน ปี 64	ผลการดำเนินงาน ปี 65	แผนงาน	งบประมาณ (งานหลัก)	งบประมาณ (งานสนับสนุน)	ผลการใช้จ่ายงบประมาณ	หน่วยงานขับเคลื่อนเป้าหมายระดับแผนย่อย	หน่วยงานเจ้าภาพ (จ3) ขับเคลื่อนเป้าหมายของแผนย่อย	แผนแม่บทเฉพาะกิจฯ
2. ยุทธศาสตร์ชาติด้านการสร้างความสามารถในการแข่งขัน										128,879.6228	75,734.2103	203,550.7452			
3. การเกษตร										4,193.3148	257.6440	4,432.7931			
	3.1 เกษตรอัตลักษณ์พื้นถิ่น	3.1.1 สินค้าเกษตรอัตลักษณ์พื้นถิ่นมีมูลค่าเพิ่มขึ้น	อัตราการขยายตัวของมูลค่าของสินค้าเกษตรอัตลักษณ์พื้นถิ่น (ขยายตัวร้อยละ 3)	สร้างความสามารถในการแข่งขันด้านการเกษตร	อัตราการขยายตัวของมูลค่าสินค้าเกษตรอัตลักษณ์พื้นถิ่นขยายตัว ร้อยละ 3	ร้อยละ 28.15	ร้อยละ 8.23	แผนงานยุทธศาสตร์การเกษตรสร้างมูลค่า	98.2917	-	97.7854	กระทรวงเกษตรและสหกรณ์ (กรมส่งเสริมกาเกษตร, กรมหม่อนไหมม,กรมประมง, กรมปศุสัตว์)	กระทรวงเกษตรและสหกรณ์	การยกระดับขีดความสามารถของประเทศเพื่อรองรับการเจริญเติบโตอย่างยั่งยืน ในระยะยาว (Future Growth)
				เกษตรกรและผู้ประกอบการรายย่อยในชุมชนมีรายได้เพิ่มขึ้น/มูลค่าการค้าเพิ่มขึ้น	มูลค่าการค้าสินค้าเกษตร และผลิตภัณฑ์ที่ได้รับการส่งเสริมของกลุ่มเป้าหมาย 650 ล้านบาท (สินค้า GI 33 ล้านบาท)	1,649.60 ล้านบาท	2,403.42 ล้านบาท (33.05 ล้านบาท)	แผนงานยุทธศาสตร์การเกษตรสร้างมูลค่า		25.4599	25.0887	กระทรวงพาณิชย์ (กรมทรัพย์สินทางปัญญา)		
	3.2 เกษตรปลอดภัย	3.2.1 สินค้าเกษตรปลอดภัยมีมูลค่าเพิ่มขึ้น	อัตราการขยายตัวของมูลค่าของสินค้าเกษตรปลอดภัย (ขยายตัวร้อยละ 3)	สร้างความสามารถในการแข่งขันด้านการเกษตร	อัตราการขยายตัวของมูลค่าสินค้าเกษตรปลอดภัย (GAP/เกษตรอินทรีย์) ร้อยละ 3	ร้อยละ 13.11	ร้อยละ 34.18	แผนงานยุทธศาสตร์การเกษตรสร้างมูลค่า	1,289.3996	-	1,296.4358	กระทรวงเกษตรและสหกรณ์ (สำนักงานมาตรฐานสินค้าเกษตรและอาหารแห่งชาติ, กรมวิชาการเกษตร,กรมพัฒนาที่ดิน,กรมส่งเสริมการเกษตร,กรมการข้าว, กรมประมง,กรมปศุสัตว์, สำนักงานปฏิรูปที่ดินเพื่อเกษตรกรรม,กรมส่งเสริมสหกรณ์,สำนักงานเศรษฐกิจการเกษตร,กรมหม่อนไหม, สำนักงานปลัดกระทรวงเกษตรและสหกรณ์, สถาบันวิจัยและพัฒนาพื้นที่สูง,องค์การสะพานปลา,กรมตรวจบัญชีสหกรณ์)	กระทรวงเกษตรและสหกรณ์	การยกระดับขีดความสามารถของประเทศเพื่อรองรับการเจริญเติบโตอย่างยั่งยืน ในระยะยาว (Future Growth)
		3.2.2 ผลิตภัณฑ์เกษตรปลอดภัยของไทยได้รับการยอมรับด้านคุณภาพความปลอดภัยและคุณค่าทางโภชนาการสูงขึ้น	ดัชนีความเชื่อมั่นผู้บริโภคด้านคุณภาพและความปลอดภัยอาหาร	ยังไม่ดำเนินการในปี 2565	ยังไม่ดำเนินการในปี 2565	n/a	n/a	n/a	n/a	n/a	n/a		กระทรวงเกษตรและสหกรณ์	
	3.3 เกษตรชีวภาพ	3.3.1 สินค้าเกษตรชีวภาพมีมูลค่าเพิ่มขึ้น	อัตราการยายตัวของมูลค่าสินค้าเกษตรชีวภาพขยายตัว (ร้อยละ 3)	สร้างความสามารถในการแข่งขันด้านการเกษตร	อัตราการขยายตัวของมูลค่าสินค้าเกษตรชีวภาพขยายตัว ร้อยละ 3	ร้อยละ 12.05	ร้อยละ 22.48	แผนงานยุทธศาสตร์การเกษตรสร้างมูลค่า	38.6516	-	37.9920	กระทรวงเกษตรและสหกรณ์ (กรมประมง,กรมปศุสัตว์, กรมวิชาการเกษตร,กรมส่งเสริมการเกษตร, สำนักงานปฏิรูปที่ดินเพื่อเกษตรกรรม,สำนักงานเศรษฐกิจการเกษตร,กรมส่งเสริมสหกรณ์)	กระทรวงเกษตรและสหกรณ์	การยกระดับขีดความสามารถของประเทศเพื่อรองรับการเจริญเติบโตอย่างยั่งยืน ในระยะยาว (Future Growth)
		3.3.2 วิสาหกิจการเกษตรจากฐานชีวภาพและภูมิปัญญาท้องถิ่นมีการจัดตั้งในทุกตำบลเพิ่มขึ้น	จำนวนวิสาหกิจการเกษตรขนาดกลางและเล็ก และผลิตภัณฑ์จากฐานชีวภาพ (1 ตำบล 1 วิสาหกิจ)	ยังไม่ดำเนินการในปี 2565	ยังไม่ดำเนินการในปี 2565	n/a	n/a	n/a	n/a	n/a	n/a	กระทรวงเกษตรและสหกรณ์	กระทรวงเกษตรและสหกรณ์	
	3.4 เกษตรแปรรูป	3.4.1 สินค้าเกษตรแปรรูปและผลิตภัณฑ์มีมูลค่าเพิ่มขึ้น	อัตราการขยายตัวของมูลค่าสินค้าเกษตรแปรรูปและผลิตภัณฑ์ (ขยายตัวร้อยละ 3)	สร้างความสามารถในการแข่งขันด้านการเกษตร	อัตราการขยายตัวของมูลค่าสินค้าเกษตรแปรรูปและผลิตภัณฑ์ขยายตัวร้อยละ 3	n/a	n/a	แผนงานยุทธศาสตร์การเกษตรสร้างมูลค่า	-	11.4746	11.3958	กระทรวงเกษตรและสหกรณ์ (กรมการข้าว,กรมส่งเสริมสหกรณ์)	กระทรวงอุตสาหกรรม	การยกระดับขีดความสามารถของประเทศเพื่อรองรับการเจริญเติบโตอย่างยั่งยืน ในระยะยาว (Future Growth)
				เกษตรกรและผู้ประกอบการรายย่อยในชุมชนมีรายได้เพิ่มขึ้น/มูลค่าการค้าเพิ่มขึ้น	มูลค่าการค้าสินค้าเกษตร และผลิตภัณฑ์ที่ได้รับการส่งเสริมของกลุ่มเป้าหมาย 650 ล้านบาท (สินค้าเกษตรนวัตกรรม 7 ล้านบาท)	1,649.60 ล้านบาท	2,403.42 ล้านบาท (694.27 ล้านบาท)	แผนงานยุทธศาสตร์การเกษตรสร้างมูลค่า	-	2.4294	2.3368	กระทรวงพาณิชย์ (กรมการค้าต่างประเทศ)		

หมายเหตุ : การจัดทำความเชื่อมโยงตามรายงานผลสัมฤทธิ์ฯ ภายใต้ยุทธศาสตร์ชาติในแต่ละระดับตามโครงสร้างแผนงานในปีงบประมาณ พ.ศ. 2565 ค่าเป้าหมายและตัวชี้วัดที่ปรากฏตามเอกสารยังไม่ครบถ้วนสมบูรณ์ เนื่องจากยังมีข้อจำกัดในการเชื่อมโยงข้อมูลตัวชี้วัดแผนย่อยของแผนแม่บทภายใต้ยุทธศาสตร์ชาติกับแผนงานภายใต้ยุทธศาสตร์ จัดสรรงบประมาณรายจ่ายประจำปีงบประมาณ พ.ศ. 2565 ในระบบสารสนเทศการงบประมาณ ประกอบกับการรายงานผลการดำเนินงานตามตัวชี้วัดที่ปรากฏในรายงาน บางตัวชี้วัดมีรอบระยะเวลาการรายงานของผลการดำเนินงานที่แตกต่างกัน จึงส่งผลให้ค่าเป้าหมายบางตัวชี้วัดจึงยังไม่ปรากฏตามรอบระยะเวลาที่รายงานในครั้งนี้

รายงานผลสัมฤทธิ์หรือประโยชน์ที่ได้รับจากการใช้จ่ายงบประมาณโดยเชื่อมโยงยุทธศาสตร์ชาติและแผนแม่บทภายใต้ยุทธศาสตร์ชาติ ประจำปีงบประมาณ พ.ศ. 2565

หน่วย : ล้านบาท

ยุทธศาสตร์ชาติ (6 ด้าน) /ประเด็นแผนแม่บทภายใต้ยุทธศาสตร์ชาติ (23 ประเด็น)	แผนย่อยของแผนแม่บทภายใต้ยุทธศาสตร์ชาติ (85 ประเด็นย่อย)	เป้าหมายแผนย่อยของแผนแม่บทภายใต้ยุทธศาสตร์ชาติ (140 เป้าหมาย)	ตัวชี้วัดแผนย่อยของแผนแม่บทภายใต้ยุทธศาสตร์ชาติ (ค่าเป้าหมายภายในปี 2565) (163 ตัวชี้วัด)	ผลสัมฤทธิ์ /เป้าหมายการให้บริการกระทรวงและหน่วยรับงบประมาณ ผมสัมฤทธิ์/เป้าหมายแผนงานบูรณาการ	ตัวชี้วัดผลสัมฤทธิ์ /เป้าหมายการให้บริการกระทรวงและหน่วยรับงบประมาณ /ตัวชี้วัดผลสัมฤทธิ์/เป้าหมายแผนงานบูรณาการ	ผลการดำเนินงาน ปี 64	ผลการดำเนินงาน ปี 65	แผนงาน	งบประมาณ (งานหลัก)	งบประมาณ (งานสนับสนุน)	ผลการใช้จ่ายงบประมาณ	หน่วยงานขับเคลื่อนเป้าหมายระดับแผนย่อย	หน่วยงานเจ้าภาพ (จ3) ขับเคลื่อนเป้าหมายของแผนย่อย	แผนแม่บทเฉพาะกิจฯ
3. การเกษตร (ต่อ)	3.5 เกษตรอัจฉริยะ	3.5.1 สินค้าที่ได้จากเทคโนโลยีสมัยใหม่/อัจฉริยะมีมูลค่าเพิ่มขึ้น	มูลค่าสินค้าที่มีการใช้เทคโนโลยีสมัยใหม่/อัจฉริยะเพิ่มขึ้น เฉลี่ยร้อยละ 3 ภายในปี 2565	ยังไม่ดำเนินการในปี 2565	ยังไม่ดำเนินการในปี 2565	n/a	n/a	n/a	n/a	n/a	n/a	กระทรวงเกษตรและสหกรณ์	กระทรวงเกษตรและสหกรณ์	
		3.5.2 ผลผลิตต่อหน่วยของฟาร์มหรือแปลงที่มีการใช้เทคโนโลยีสมัยใหม่/อัจฉริยะเพิ่มขึ้น	ผลผลิตต่อหน่วยของฟาร์มหรือแปลงที่มีการใช้เทคโนโลยีสมัยใหม่/อัจฉริยะ (เพิ่มขึ้นร้อยละ 10)	พัฒนาและเผยแพร่องค์ความรู้เกี่ยวกับประชาธิปไตยเพื่อนำไปสู่การพัฒนาสังคมทุกภาคส่วนให้เกิดการบริหารจัดการที่ดี ตามแนวทางของระบบประชาธิปไตย	ผลผลิตต่อหน่วยของฟาร์มหรือแปลงที่มีการใช้เทคโนโลยีสมัยใหม่/อัจฉริยะเพิ่มขึ้น ร้อยละ 3	รอผลจาก สศช.	n/a	แผนงานยุทธศาสตร์การเกษตรสร้างมูลค่า	49.3825	-	48.2628	กระทรวงเกษตรและสหกรณ์ (กรมปศุสัตว์ กรมวิชาการเกษตร กรมส่งเสริมสหกรณ์ กรมการข้าว,สำนักงานเศรษฐกิจการเกษตร,กรมประมง,กรมส่งเสริมการเกษตร,การยางแห่งประเทศไทย,กรมวิชาการเกษตร,กรมปศุสัตว์)	กระทรวงเกษตรและสหกรณ์	การยกระดับขีดความสามารถของประเทศเพื่อรองรับการเจริญเติบโตอย่างยั่งยืน ในระยะยาว (Future Growth)
	3.6 การพัฒนาระบบนิเวศการเกษตร	3.6.1 ประสิทธิภาพการผลิตสินค้าเกษตรต่อหน่วยมีการปรับตัวเพิ่มขึ้น	มูลค่าผลผลิตสินค้าเกษตรต่อหน่วย (เพิ่มขึ้นร้อยละ 10)	สร้างความสามารถในการแข่งขันด้านการเกษตร	อัตราการขยายตัวของปริมาณธุรกิจสหกรณ์ขยายตัว ร้อยละ3	ร้อยละ 2.67	ร้อยละ 3.43	แผนงานยุทธศาสตร์การเกษตรสร้างมูลค่า	2,717.5894	-	2,680.4233	กระทรวงเกษตรและสหกรณ์ (กรมส่งเสริมการเกษตร, สำนักงานมาตรฐานสินค้าเกษตรและอาหารแห่งชาติ, กรมประมง,สำนักงานปลัดกระทรวงเกษตรและสหกรณ์,กรมหม่อนไหม, กรมปศุสัตว์,สำนักงานปฏิรูปที่ดินเพื่อเกษตรกรรม, กรมการข้าว,กรมวิชาการเกษตร,กรมพัฒนาที่ดิน, สำนักงานเศรษฐกิจการเกษตร,กรมส่งเสริมวิชาการเกษตร,องค์การตลาดเพื่อเกษตรกรรม,การยางแห่งประเทศไทย,กรมตรวจบัญชีสหกรณ์)	กระทรวงเกษตรและสหกรณ์	การยกระดับขีดความสามารถของประเทศเพื่อรองรับการเจริญเติบโตอย่างยั่งยืน ในระยะยาว (Future Growth)
					อัตราการขยายตัวของปริมาณธุรกิจวิสาหกิจชุมชนขยายตัว ร้อยละ 3	ร้อยละ 5.59	ร้อยละ 19.86								
				สร้างความสามารถในการแข่งขันด้านการเกษตร	มูลค่าผลผลิตสินค้าเกษตรต่อหน่วยเพิ่มขึ้นเฉลี่ยร้อยละ 10	ร้อยละ 16.35	ร้อยละ 11.91								
				เกษตรกรและผู้ประกอบการรายย่อยในชุมชนมีรายได้เพิ่มขึ้น/มูลค่าการค้าเพิ่มขึ้น	มูลค่าการค้าสินค้าเกษตร และผลิตภัณฑ์ที่ได้รับการส่งเสริมของกลุ่มเป้าหมาย 650 ล้านบาท (สินค้าเกษตรที่ได้รับการเชื่อมโยงซื้อขายระหว่างเกษตรกรกับผู้ประกอบการ/โรงงานแปรรูป ภายใต้สัญญาข้อตกลงมาตรฐานของ คน. รวมทั้งยอดจำหน่ายสินค้าเกษตรผ่านศูนย์จำหน่ายสินค้าเกษตรชุมชน 610 ล้านบาท)	1,649.60 ล้านบาท	2,403.42 ล้านบาท (1,676.10 ล้านบาท)	แผนงานยุทธศาสตร์การเกษตรสร้างมูลค่า	-	131.2559	146.4600	กระทรวงพาณิชย์ (กรมการค้าภายใน)		
					มูลค่าผลผลิตสินค้าเกษตรเพิ่มขึ้น ร้อยละ 3	เริ่มดำเนินการในปี 2565	ร้อยละ 9	แผนงานพื้นฐานด้านการสร้างความสามารถในการแข่งขัน	-	87.0242	86.6125	กระทรวงพาณิชย์ (กรมการค้าภายใน)		
		อัตราการขยายตัวของอุตสาหกรรมและบริการการแพทย์เฉลี่ยต่อปี (ขยายตัว ร้อยละ 5)	สถาบันเกษตรกร (สหกรณ์ วิสาหกิจชุมชน และกลุ่มเกษตรกร) ที่ขึ้นทะเบียนกับกระทรวงเกษตรและสหกรณ์ มีความเข้มแข็งในระดับมาตรฐาน (สหกรณ์มีความเข้มแข็งในระดับ 1 และ 2 อย่างน้อยร้อยละ 90 วิสาหกิจชุมชน และกลุ่มเกษตรมีความเข้มแข็ง ร้อยละ 25)	เพิ่มศักยภาพสถาบันเกษตรกร	จำนวนสหกรณ์มีความเข้มแข็งในระดับ 1 และ 2 ไม่น้อยกว่าร้อยละ 90	ร้อยละ 92.14	ร้อยละ 92.95	แผนงานยุทธศาสตร์การเกษตรสร้างมูลค่า	งบประมาณอยู่ในประเด็น 3.6.1	งบประมาณอยู่ในประเด็น 3.6.1	งบประมาณอยู่ในประเด็น 3.6.1	กระทรวงเกษตรและสหกรณ์ (กรมตรวจบัญชีสหกรณ์, กรมส่งเสริมสหกรณ์,กรมส่งเสริมการเกษตร)	กระทรวงเกษตรและสหกรณ์	
					กลุ่มเกษตรกรมีความเข้มแข็ง ร้อยละ 25	ร้อยละ 77.10	ร้อยละ 91.67								
					กลุ่มเกษตรกรผ่านเกณฑ์มาตรฐานไม่น้อยกว่าร้อยละ 88	ร้อยละ 81.84	n/a								

หมายเหตุ : การจัดทำความเชื่อมโยงตามรายงานผลสัมฤทธิ์ฯ ภายใต้ยุทธศาสตร์ชาติในแต่ละระดับตามโครงสร้างแผนงานในปีงบประมาณ พ.ศ. 2565 ค่าเป้าหมายและตัวชี้วัดที่ปรากฏตามเอกสารยังไม่ครบถ้วนสมบูรณ์ เนื่องจากยังมีข้อจำกัดในการเชื่อมโยงข้อมูลตัวชี้วัดแผนย่อยของแผนแม่บทภายใต้ยุทธศาสตร์ชาติกับแผนงานภายใต้ยุทธศาสตร์ จัดสรรงบประมาณรายจ่ายประจำปีงบประมาณ พ.ศ. 2565 ในระบบสารสนเทศการงบประมาณ ประกอบกับการรายงานผลการดำเนินงานตามตัวชี้วัดที่ปรากฏในรายงาน บางตัวชี้วัดมีรอบระยะเวลาการรายงานของผลการดำเนินงานที่แตกต่างกัน จึงส่งผลให้ค่าเป้าหมายบางตัวชี้วัดจึงยังไม่ปรากฏตามรอบระยะเวลาที่รายงานในครั้งนี้

รายงานผลสัมฤทธิ์หรือประโยชน์ที่ได้รับจากการใช้จ่ายงบประมาณโดยเชื่อมโยงยุทธศาสตร์ชาติและแผนแม่บทภายใต้ยุทธศาสตร์ชาติ ประจำปีงบประมาณ พ.ศ. 2565

หน่วย : ล้านบาท

ยุทธศาสตร์ชาติ (6 ด้าน) /ประเด็นแผนแม่บทภายใต้ยุทธศาสตร์ชาติ (23 ประเด็น)	แผนย่อยของแผนแม่บทภายใต้ยุทธศาสตร์ชาติ (85 ประเด็นย่อย)	เป้าหมายแผนย่อยของแผนแม่บทภายใต้ยุทธศาสตร์ชาติ (140 เป้าหมาย)	ตัวชี้วัดแผนย่อยของแผนแม่บทภายใต้ยุทธศาสตร์ชาติ (ค่าเป้าหมายภายในปี 2565) (163 ตัวชี้วัด)	ผลสัมฤทธิ์ /เป้าหมายการให้บริการกระทรวงและหน่วยรับงบประมาณ ผมสัมฤทธิ์/เป้าหมายแผนงานบูรณาการ	ตัวชี้วัดผลสัมฤทธิ์ /เป้าหมายการให้บริการกระทรวงและหน่วยรับงบประมาณ /ตัวชี้วัดผลสัมฤทธิ์/เป้าหมายแผนงานบูรณาการ	ผลการดำเนินงาน ปี 64	ผลการดำเนินงาน ปี 65	แผนงาน	งบประมาณ (งานหลัก)	งบประมาณ (งานสนับสนุน)	ผลการใช้จ่ายงบประมาณ	หน่วยงานขับเคลื่อนเป้าหมายระดับแผนย่อย	หน่วยงานเจ้าภาพ (จ3) ขับเคลื่อนเป้าหมายของแผนย่อย	แผนแม่บทเฉพาะกิจฯ
4. อุตสาหกรรมและบริการแห่งอนาคต									856.5852	-	855.8980				
	4.1 อุตสาหกรรมชีวภาพ	4.1.1 อุตสาหกรรมชีวภาพมีการขยายตัวเพิ่มขึ้น	อัตราการขยายตัวของอุตสาหกรรมชีวภาพ (ขยายตัวร้อยละ 10)	ส่งเสริมอุตสาหกรรมอาหารแห่งอนาคตและอุตสาหกรรมชีวภาพ	อัตราการขยายตัวของอุตสาหกรรมชีวภาพเพิ่มขึ้นเฉลี่ยร้อยละ 5	ไม่สามารถวัดผลได้ เนื่องจากไม่มีฐานข้อมูล	มูลค่าการอนุมัติการส่งเสริมการลงทุน คิดเป็นมูลค่า 420 ล้านบาท	แผนงานบูรณาการพัฒนาอุตสาหกรรมและบริการแห่งอนาคต	856.5852		855.8980	กระทรวงอุตสาหกรรม, กระทรวงการอุดมศึกษา วิทยาศาสตร์ วิจัยและนวัตกรรม	กระทรวงอุตสาหกรรม	การยกระดับขีดความสามารถของประเทศเพื่อรองรับการเจริญเติบโตอย่างยั่งยืนในระยะยาว (Future Growth)
	4.2 อุตสาหกรรมและบริการทางการแพทย์ครบวงจร	4.2.1 อุตสาหกรรมและบริการทางการแพทย์มีการขยายตัวเพิ่มขึ้น	อัตราการขยายตัวของอุตสาหกรรมและบริการการแพทย์เฉลี่ยต่อปี (ขยายตัว ร้อยละ 5)	ส่งเสริมและพัฒนาอุตสาหกรรมและบริการทางการแพทย์	อัตราการขยายตัวของอุตสาหกรรมและบริการการแพทย์เฉลี่ยต่อปี (ขยายตัว ร้อยละ 5)	ไม่สามารถวัดผลได้ เนื่องจากไม่มีฐานข้อมูล	มูลค่าการอนุมัติการส่งเสริมการลงทุน คิดเป็นมูลค่า 2,390 ล้านบาท					กระทรวงอุตสาหกรรม, กระทรวงการอุดมศึกษา วิทยาศาสตร์ วิจัยและนวัตกรรม กระทรวงสาธารณสุข	กระทรวงอุตสาหกรรม	
	4.3 อุตสาหกรรมและบริการดิจิทัล ข้อมูล และปัญญาประดิษฐ์	4.3.1 อุตสาหกรรมและบริการเทคโนโลยีดิจิทัล ข้อมูล และปัญญาประดิษฐ์มีการขยายตัวเพิ่มขึ้น	อัตราการขยายตัวของอุตสาหกรรมและบริการดิจิทัล ข้อมูลและปัญญาประดิษฐ์ เฉลี่ยต่อปี (ขยายตัวร้อยละ 5)	ส่งเสริมการพัฒนาอุตสาหกรรมและบริการเทคโนโลยีดิจิทัล ข้อมูล ปัญญาประดิษฐ์ หุ่นยนต์ ระบบอัตโนมัติและอิเล็กทรอนิกส์อัจฉริยะ	อัตราการขยายตัวของอุตสาหกรรมและบริการเทคโนโลยีดิจิทัล ข้อมูล ปัญญาประดิษฐ์ หุ่นยนต์ ระบบอัตโนมัติ และอิเล็กทรอนิกส์อัจฉริยะ เฉลี่ยร้อยละ 5	ไม่สามารถวัดผลได้ เนื่องจากไม่มีฐานข้อมูล	มูลค่าการอนุมัติการส่งเสริมการลงทุน คิดเป็นมูลค่า 31,620 ล้านบาท					กระทรวงอุตสาหกรรม, กระทรวงการอุดมศึกษา วิทยาศาสตร์ วิจัยและนวัตกรรม สำนักนายกรัฐมนตรี	กระทรวงอุตสาหกรรม	
		4.3.2 ความสามารถในการพัฒนาด้านเศรษฐกิจดิจิทัลของไทยดีขึ้น	อันดับของ Digital Evolution Index ของไทย (1 ใน 40)	มูลค่าทางเศรษฐกิจที่เพิ่มขึ้นและประชาชนมีคุณภาพชีวิตที่ดีขึ้นจากการใช้เทคโนโลยีดิจิทัล	มูลค่าพาณิชย์อิเล็กทรอนิกส์เพิ่มขึ้นอย่างต่อเนื่องไม่น้อยกว่าร้อยละ 10	ร้อยละ 6.11	ร้อยละ 6.11	แผนงานยุทธศาสตร์พัฒนาเศรษฐกิจและสังคมดิจิทัล	งบประมาณอยู่ในประเด็น 7.3.1	งบประมาณอยู่ในประเด็น 7.3.1	งบประมาณอยู่ในประเด็น 7.3.1	กระทรวงดิจิทัลเพื่อเศรษฐกิจและสังคม (สำนักงานส่งเสริมเศรษฐกิจดิจิทัล)	กระทรวงดิจิทัลเพื่อเศรษฐกิจและสังคม	
	4.4 อุตสาหกรรมต่อเนื่องจากการพัฒนาระบบคมนาคม	4.4.1 ประเทศไทยเป็นศูนย์กลางการซ่อมบำรุงอากาศยานในภูมิภาค โดยเฉพาะอากาศยานรุ่นใหม่	ส่วนแบ่งการตลาดของจำนวนอากาศยานที่เข้าซ่อมในไทยต่อภาคพื้นเอเชียแปซิฟิก (เฉลี่ยร้อยละ 1)	วางรากฐานและเพิ่มศักยภาพอุตสาหกรรมเป้าหมาย	มูลค่าการลงทุนของโรงงานในอุตสาหกรรมอากาศยานและยานยนต์สมัยใหม่ เพิ่มขึ้น ร้อยล 4	ไม่สามารถวัดผลได้ เนื่องจากไม่มีฐานข้อมูล	มูลค่าการอนุมัติการส่งเสริมการลงทุน คิดเป็นมูลค่า 18,180 ล้านบาท	แผนงานบูรณาการพัฒนาอุตสาหกรรมและบริการแห่งอนาคต	งบประมาณอยู่ในประเด็น 4.1.1	งบประมาณอยู่ในประเด็น 4.1.1	งบประมาณอยู่ในประเด็น 4.1.1	กระทรวงอุตสาหกรรม	กระทรวงอุตสาหกรรม	การยกระดับขีดความสามารถของประเทศเพื่อรองรับการเจริญเติบโตอย่างยั่งยืน ในระยะยาว (Future Growth)
		4.4.2 ประเทศไทยมีศักยภาพในการผลิตชิ้นส่วนอากาศยานระดับสูงขึ้น (Tier)	จำนวนผู้ประกอบการผลิตชิ้นส่วนอากาศยานระดับ Tier 2 Tier 3 และ Tier 4 (Tier 4)	ผลักดันการเปลี่ยนผ่านอุตสาหกรรมยานยนต์ไปสู่ยานยนต์สมัยใหม่ และพัฒนาขีดความสามารถในการแข่งขันของอุตสาหกรรมระบบราง และอากาศยาน	จำนวนผู้ประกอบการผลิตชิ้นส่วนอากาศยาน ระดับ Tier 4	Tier 2 -3	Tier 2 -3					กระทรวงอุตสาหกรรม (สำนักงานเศรษฐกิจอุตสาหกรรม)	กระทรวงอุตสาหกรรม	
	4.5 อุตสาหกรรมความมั่นคงของประเทศ	4.5.1 อุตสาหกรรมความมั่นคงของประเทศมีการขยายตัวเพิ่มขึ้น	อัตราการขยายตัวของอุตสาหกรรมความมั่นคงของประเทศ (*อยู่ระหว่างการตรวจสอบ/จัดทำข้อมูลฐาน)	มีแผนการดำเนินการในปี 2566 - 2570	มีแผนการดำเนินการในปี 2566 - 2570	n/a	n/a	n/a	n/a	n/a	n/a	กระทรวงกลาโหม	กระทรวงกลาโหม	
		4.5.2 การส่งออกของอุตสาหกรรมความมั่นคงของประเทศเพิ่มขึ้น	อัตราการขยายตัวของมูลค่าการส่งออกของอุตสาหกรรมความมั่นคงของประเทศ (*อยู่ระหว่างการตรวจสอบ/จัดทำข้อมูลฐาน)	มีแผนการดำเนินการในปี 2566 - 2570	มีแผนการดำเนินการในปี 2566 - 2570	n/a	n/a	n/a	n/a	n/a	n/a	กระทรวงกลาโหม	กระทรวงกลาโหม	
	4.6 การพัฒนาระบบนิเวศอุตสาหกรรมและบริการแห่งอนาคต	4.6.1 แรงงานไทยมีประสิทธิภาพเพิ่มขึ้น	อันดับความสามารถด้านประสิทธิภาพแรงงาน โดย WEF (อันดับที่ 60)	ยกระดับ Implementation สถานประกอบการ ผู้ประกอบการ และบุคลากรในระบบนิเวศอุตสาหกรรมและบริการแห่งอนาคต โดยการประยุกต์ใช้เทคโนโลยีและนวัตกรรม การบริหารจัดการการเพิ่มผลิตภาพและการสร้างโอกาสทางการตลาดใหม่ ๆ	ผู้ประกอบการและบุคลากรได้รับการพัฒนาองค์ความรู้และทักษะในการประกอบการและการทำงาน 18,720 คน	46,916 คน	n/a	แผนงานบูรณาการพัฒนาอุตสาหกรรมและบริการแห่งอนาคต	งบประมาณอยู่ในประเด็น 4.1.1	งบประมาณอยู่ในประเด็น 4.1.1	งบประมาณอยู่ในประเด็น 4.1.1	กระทรวงแรงงาน (กรมพัฒนาฝีมือแรงงาน)	กระทรวงแรงงาน	การยกระดับขีดความสามารถของประเทศเพื่อรองรับการเจริญเติบโตอย่างยั่งยืน ในระยะยาว (Future Growth)
				พัฒนาระบบนิเวศอุตสาหกรรมและบริการแห่งอนาคต	ความสามารถด้านประสิทธิภาพแรงงาน โดย WEF อันดับที่ 60	อันดับที่ 61	ไม่มีข้อมูล					กระทรวงแรงงาน สำนักนายกรัฐมนตรี กระทรวงศึกษาธิการ		
				พัฒนาสมรรถนะบุคคลตามมาตรฐานอาชีพและคุณวุฒิวิชาชีพอุตสาหกรรมดิจิทัล อิเล็กทรอนิกส์อัจฉริยะ หุ่นยนต์ และระบบอัตโนมัติ	บุคลากรในอุตสาหกรรมดิจิทัล อิเล็กทรอนิกส์อัจฉริยะ หุ่นยนต์ และระบบอัตโนมัติได้รับการฝึกอบรมและเข้ารับการประเมินสมรรถนะของบุคคลตามมาตรฐานอาชีพ 1,000 คน	1,011 คน	1,023 คน					สถาบันคุณวุฒิวิชาชีพ (องค์การมหาชน)	การยกระดับขีดความสามารถของประเทศเพื่อรองรับการเจริญเติบโตอย่างยั่งยืน ในระยะยาว (Future Growth)
				พัฒนาสมรรถนะบุคคลตามมาตรฐานอาชีพและคุณวุฒิวิชาชีพอุตสาหกรรมต่อเนื่องจากการพัฒนาระบบคมนาคม	บุคลากรในอุตสาหกรรมต่อเนื่องจากการพัฒนาระบบคมนาคมได้รับการฝึกอบรมและเข้ารับการประเมินสมรรถนะของบุคคลตามมาตรฐานอาชีพ 240 คน	247 คน	241 คน							
				พัฒนาสมรรถนะบุคคลตามมาตรฐานอาชีพและคุณวุฒิวิชาชีพระบบนิเวศอุตสาหกรรม	บุคลากรในระบบนิเวศอุตสาหกรรมได้รับการฝึกอบรมและเข้ารับการประเมินสมรรถนะของบุคคลตามมาตรฐานอาชีพ 320 คน	325 คน	320 คน							

หมายเหตุ : การจัดทำความเชื่อมโยงตามรายงานผลสัมฤทธิ์ฯ ภายใต้ยุทธศาสตร์ชาติในแต่ละระดับตามโครงสร้างแผนงานในปีงบประมาณ พ.ศ. 2565 ค่าเป้าหมายและตัวชี้วัดที่ปรากฏตามเอกสารยังไม่ครบถ้วนสมบูรณ์ เนื่องจากยังมีข้อจำกัดในการเชื่อมโยงข้อมูลตัวชี้วัดแผนย่อยของแผนแม่บทภายใต้ยุทธศาสตร์ชาติกับแผนงานภายใต้ยุทธศาสตร์จัดสรรงบประมาณรายจ่ายประจำปีงบประมาณ พ.ศ. 2565 ในระบบสารสนเทศการงบประมาณ ประกอบกับการรายงานผลการดำเนินงานตามตัวชี้วัดที่ปรากฏในรายงาน บางตัวชี้วัดมีรอบระยะเวลาการรายงานของผลการดำเนินงานที่แตกต่างกัน จึงส่งผลให้ค่าเป้าหมายบางตัวชี้วัดจึงยังไม่ปรากฏตามรอบระยะเวลาที่รายงานในครั้งนี้

รายงานผลสัมฤทธิ์หรือประโยชน์ที่ได้รับจากการใช้จ่ายงบประมาณโดยเชื่อมโยงยุทธศาสตร์ชาติและแผนแม่บทภายใต้ยุทธศาสตร์ชาติ ประจำปีงบประมาณ พ.ศ. 2565

หน่วย : ล้านบาท

ยุทธศาสตร์ชาติ (6 ด้าน) /ประเด็นแผนแม่บท ภายใต้ยุทธศาสตร์ชาติ (23 ประเด็น)	แผนย่อยของแผนแม่บท ภายใต้ยุทธศาสตร์ชาติ (85 ประเด็นย่อย)	เป้าหมายแผนย่อยของแผนแม่บทภายใต้ยุทธศาสตร์ชาติ (140 เป้าหมาย)	ตัวชี้วัดแผนย่อยของแผนแม่บท ภายใต้ยุทธศาสตร์ชาติ (ค่าเป้าหมายภายในปี 2565) (163 ตัวชี้วัด)	ผลสัมฤทธิ์ /เป้าหมายการให้บริการกระทรวง และหน่วยรับงบประมาณ ผมสัมฤทธิ์/เป้าหมายแผนงานบูรณาการ	ตัวชี้วัดผลสัมฤทธิ์ /เป้าหมายการให้บริการกระทรวง และหน่วยรับงบประมาณ /ตัวชี้วัดผลสัมฤทธิ์/เป้าหมายแผนงานบูรณาการ	ผลการดำเนินงาน ปี 64	ผลการดำเนินงาน ปี 65	แผนงาน	งบประมาณ (งานหลัก)	งบประมาณ (งานสนับสนุน)	ผลการใช้จ่าย งบประมาณ	หน่วยงานขับเคลื่อน เป้าหมายระดับแผนย่อย	หน่วยงานเจ้าภาพ (จ3) ขับเคลื่อนเป้าหมาย ของแผนย่อย	แผนแม่บทเฉพาะกิจฯ
4. อุตสาหกรรมและบริการแห่งอนาคต (ต่อ)	4.6 การพัฒนาระบบนิเวศอุตสาหกรรมและบริการแห่งอนาคต	4.6.2 ประเทศไทยมีความสามารถในการแข่งขันด้านดิจิทัลในด้านความพร้อมในอนาคตดีขึ้น	อันดับชีดความสามารถในการแข่งขันด้านดิจิทัลในด้านความพร้อมในอนาคต (อันดับที่ 45)	พัฒนาระบบนิเวศอุตสาหกรรมและบริการแห่งอนาคต	อันดับความสามารถในการแข่งขันด้านดิจิทัล ด้านความพร้อมในอนาคต โดย IMD อยู่ในอันดับที่ 45	อันดับที่ 44	อันดับที่ 49	แผนงานบูรณาการพัฒนาอุตสาหกรรมและบริการแห่งอนาคต	งบประมาณอยู่ในประเด็น 4.1.1	งบประมาณอยู่ในประเด็น 4.1.1	งบประมาณอยู่ในประเด็น 4.1.1	กระทรวงอุดมศึกษา วิทยาศาสตร์ วิจัยและนวัตกรรม กระทรวงอุตสาหกรรม กระทรวงพาณิชย์	กระทรวงดิจิทัลเพื่อเศรษฐกิจและสังคม	
5. การท่องเที่ยว									**5,679.1217**	**521.0463**	**5,517.4389**			
	(เป้าหมายแผนแม่บทประเด็นการท่องเที่ยว)	ผลิตภัณฑ์มวลรวมในประเทศด้านการท่องเที่ยวต่อผลิตภัณฑ์มวลรวมในประเทศเพิ่มขึ้น	สัดส่วน GDP ในประเทศด้านการท่องเที่ยวต่อ GDP รวมของประเทศ ร้อยละ 22	รายได้ภาคการท่องเที่ยวเพิ่มขึ้น (ด้านเศรษฐกิจ)	รายได้ภาคการท่องเที่ยวเพิ่มขึ้นจากปีที่ผ่านมา ร้อยละ 5	-78.32	เพิ่มขึ้นร้อยละ 110.67 (รายได้ 704,001.14 ล้านบาท)	แผนงานบูรณาการสร้างรายได้จากการท่องเที่ยว	4,574.5139	-	3,897.9787	กระทรวงการท่องเที่ยวและกีฬา	กระทรวงการท่องเที่ยวและกีฬา	การยกระดับชีดความสามารถของประเทศเพื่อรองรับการเจริญเติบโตอย่างยั่งยืน ในระยะยาว (Future Growth)
		รายได้จากการท่องเที่ยวของเมืองรองเพิ่มขึ้น	อัตราส่วนรายได้จากการท่องเที่ยวของเมืองหลักและเมืองรอง (80 : 20)	สนับสนุนการสร้างรายได้เพิ่มจากการท่องเที่ยวในพื้นที่ภาคเหนือตอนบน	Economic Impact ต่อพื้นที่เป้าหมายไม่น้อยกว่าค่าเป้าหมาย 820.57 ล้านบาท	ดำเนินการปี 65	733.48 ล้านบาท	แผนงานยุทธศาสตร์เพื่อสนับสนุนด้านการสร้างความสามารถในการแข่งขัน	-	27.2000	27.2000	สำนักงานพัฒนาพิงคนคร (องค์การมหาชน)	กระทรวงการท่องเที่ยวและกีฬา	
				การเพิ่มชีดความสามารถในการสร้างรายได้จากอุตสาหกรรมการท่องเที่ยวในพื้นที่เป้าหมาย	รายได้ของเชียงใหม่ในท์ซาฟารีเป็นไปตามเป้าหมาย 60 ล้านบาท	ดำเนินการปี 65	43.2750 ล้านบาท							
					จำนวนนักท่องเที่ยวของเชียงใหม่ในท์ซาฟารี 170,500 คน	ดำเนินการปี 65	180,184 คน							
	5.1 การท่องเที่ยวเชิงสร้างสรรค์และวัฒนธรรม	5.1.1 รายได้จากการท่องเที่ยวเชิงสร้างสรรค์และวัฒนธรรมเพิ่มขึ้น	อัตราการขยายตัวของรายได้จากการท่องเที่ยวเชิงสร้างสรรค์และวัฒนธรรม (ขยายตัวร้อยละ 10)	พัฒนาภาคการท่องเที่ยวทั้งระบบให้มุ่งเน้นที่เชิงคุณภาพมากกว่าปริมาณ	อัตราการขยายตัวของรายได้จากการท่องเที่ยวเชิงสร้างสรรค์และวัฒนธรรม ร้อยละ 10	-55.42	ขยายตัวร้อยละ 17.48	แผนงานบูรณาการสร้างรายได้จากการท่องเที่ยว	งบประมาณอยู่ในแผนงานบูรณาการฯ	งบประมาณอยู่ในแผนงานบูรณาการฯ	งบประมาณอยู่ในแผนงานบูรณาการฯ	กระทรวงการท่องเที่ยวและกีฬา (องค์การบริหารการพัฒนาพื้นที่พิเศษเพื่อการท่องเที่ยวอย่างยั่งยืน (อพท.))	กระทรวงการท่องเที่ยวและกีฬา	
		5.1.2 เมืองและชุมชนที่มีศักยภาพด้านการท่องเที่ยวเชิงสร้างสรรค์และวัฒนธรรมเพิ่มขึ้น	จำนวนเมืองและชุมชนที่มีศักยภาพด้านการท่องเที่ยวเชิงสร้างสรรค์และวัฒนธรรม (5 เมือง)	พัฒนาภาคการท่องเที่ยวทั้งระบบให้มุ่งเน้นที่เชิงคุณภาพมากกว่าปริมาณ	จำนวนเมืองและชุมชนที่มีศักยภาพด้านการท่องเที่ยวเชิงสร้างสรรค์และวัฒนธรรม 3 เมือง	2 เมือง	5 เมือง ได้แก่ ภูเก็ต เชียงใหม่ กรุงเทพฯ สุโขทัย และเพชรบุรี	แผนงานบูรณาการสร้างรายได้จากการท่องเที่ยว	งบประมาณอยู่ในแผนงานบูรณาการฯ	งบประมาณอยู่ในแผนงานบูรณาการฯ	งบประมาณอยู่ในแผนงานบูรณาการฯ	กระทรวงการท่องเที่ยวและกีฬา (องค์การบริหารการพัฒนาพื้นที่พิเศษเพื่อการท่องเที่ยวอย่างยั่งยืน (อพท.))	กระทรวงการท่องเที่ยวและกีฬา	
				ทุนทางวัฒนธรรมส่งเสริมเศรษฐกิจชุมชน แหล่งท่องเที่ยวในเมืองและชุมชนได้รับการพัฒนาศักยภาพให้มีคุณภาพและมาตรฐาน และมีองค์ความรู้ด้านวัฒนธรรมเพื่อการเผยแพร่ และส่งเสริมการท่องเที่ยว	จำนวนแหล่งท่องเที่ยวในเมืองและชุมชนที่ได้รับการพัฒนาศักยภาพ ด้านการท่องเที่ยวเชิงสร้างสรรค์และวัฒนธรรมได้รับการพัฒนาให้มีคุณภาพและมาตรฐานไม่น้อยกว่า 3 เมือง	1 เมือง	ไม่มีโครงการที่ดำเนินการในปีงบประมาณ พ.ศ. 2565	แผนงานบูรณาการสร้างรายได้จากการท่องเที่ยว	งบประมาณอยู่ในแผนงานบูรณาการฯ	งบประมาณอยู่ในแผนงานบูรณาการฯ	งบประมาณอยู่ในแผนงานบูรณาการฯ	กระทรวงวัฒนธรรม (สำนักงานปลัดกระทรวงวัฒนธรรม กรมศิลปากร)		
				ประชาชนกลุ่มเป้าหมายมีรายได้จากอุตสาหกรรมวัฒนธรรมเชิงสร้างสรรค์เพิ่มมากขึ้น และแหล่งท่องเที่ยวในเมือง และชุมชนได้รับการพัฒนาศักยภาพให้มีคุณภาพและมาตรฐาน และมีองค์ความรู้การวิจัยด้านวัฒนธรรมเพื่อการเผยแพร่	จำนวนแหล่งท่องเที่ยวในเมืองและชุมชนที่มีศักยภาพด้านการท่องเที่ยวเชิงสร้างสรรค์และวัฒนธรรมได้รับการพัฒนาศักยภาพให้มีคุณภาพและมาตรฐาน ไม่น้อยกว่า 20 แห่ง	78 แห่ง	100 แห่ง	แผนงานยุทธศาสตร์เพื่อสนับสนุนด้านการสร้างความสามารถในการแข่งขัน	-	357.0736	352.1962	กระทรวงวัฒนธรรม (สำนักงานปลัดกระทรวงวัฒนธรรม,กรมศิลปากร)		
					จำนวนสินค้าและบริการการท่องเที่ยวเชิงสร้างสรรค์และวัฒนธรรมที่ได้รับการพัฒนาและต่อยอด ไม่น้อยกว่า 76 ผลิตภัณฑ์	76 ผลิตภัณฑ์	5,360 ผลิตภัณฑ์							
		5.1.3 สินค้าท่องเที่ยวเชิงสร้างสรรค์และวัฒนธรรมได้รับการขึ้นทะเบียนทรัพย์สินทางปัญญาเพิ่มขึ้น	อัตราการขยายตัวของจำนวนสินค้าและบริการการท่องเที่ยวเชิงสร้างสรรค์และวัฒนธรรมที่ได้รับการขึ้นทะเบียนทรัพย์สินทางปัญญา (เฉลี่ยขยายตัวร้อยละ 5)	เกษตรกรและผู้ประกอบการรายย่อยในชุมชนมีรายได้เพิ่มขึ้น / มูลค่าการค้าเพิ่มขึ้น	สินค้าท่องเที่ยวเชิงสร้างสรรค์และวัฒนธรรมเข้าสู่ระบบการคุ้มครองทรัพย์สินทางปัญญา 11 สินค้า	22 สินค้า	13 สินค้า	แผนงานยุทธศาสตร์เพื่อสนับสนุนด้านการสร้างความสามารถในการแข่งขัน	2.0946	-	2.0704	กระทรวงพาณิชย์ (กรมทรัพย์สินทางปัญญา)	กระทรวงพาณิชย์	
				ผู้ประกอบการอุตสาหกรรมสร้างสรรค์มีรายได้เพิ่มขึ้น	SME ธุรกิจสร้างสรรค์ และผู้ประกอบการรายใหม่ รายได้เฉลี่ยเพิ่มขึ้น ร้อยละ 26	ร้อยละ 25.68	ร้อยละ 29.88	แผนงานยุทธศาสตร์เพื่อสนับสนุนด้านการสร้างความสามารถในการแข่งขัน	-	136.7727	136.7727	สำนักงานส่งเสริมเศรษฐกิจสร้างสรรค์ (องค์การมหาชน)		
				ผู้ประกอบการธุรกิจสร้างสรรค์ นำกระบวนการคิดเชิงสร้างสรรค์ไปพัฒนาธุรกิจ เพื่อยกระดับความสามารถการแข่งขันของสินค้าและบริการสู่สากล	จำนวนฐานข้อมูลอุตสาหกรรมสร้างสรรค์รายสาขา (ยอดสะสม) 3 สาขา	8 สาขา	4 สาขา							
					จำนวนพื้นที่ที่ได้รับการส่งเสริม/พัฒนาให้เป็นย่านเศรษฐกิจสร้างสรรค์เพิ่มขึ้น (ยอดสะสม) 8 แห่ง	7 แห่ง	8 แห่ง							
					จำนวนแหล่งบ่มเพาะธุรกิจสร้างสรรค์ ทั้งในเชิงกายภาพและดิจิทัลแพลตฟอร์มเพิ่มขึ้น 5 แห่ง	3 แห่ง	8 แห่ง							
					จำนวนผู้ใช้บริการแหล่งบ่มเพาะธุรกิจสร้างสรรค์ ทั้งส่วนกลางและส่วนภูมิภาค 200,000 ราย	246,120 ราย	386,522 ราย							
					ผู้รับบริการที่ได้รับประโยชน์และความพึงพอใจจากแหล่งบ่มเพาะธุรกิจสร้างสรรค์ ทั้งเชิงพื้นที่และดิจิทัลแพลตฟอร์ม ร้อยละ 80	ร้อยละ 107.06	ร้อยละ 86.40							

หมายเหตุ : การจัดทำความเชื่อมโยงตามรายงานผลสัมฤทธิ์ฯ ภายใต้ยุทธศาสตร์ชาติในแต่ละระดับตามโครงสร้างแผนงานในปีงบประมาณ พ.ศ. 2565 ค่าเป้าหมายและตัวชี้วัดที่ปรากฏตามเอกสารยังไม่ครบถ้วนสมบูรณ์ เนื่องจากยังมีข้อจำกัดในการเชื่อมโยงข้อมูลตัวชี้วัดแผนย่อยของแผนแม่บทภายใต้ยุทธศาสตร์ชาติกับแผนงานภายใต้ยุทธศาสตร์จัดสรรงบประมาณรายจ่ายประจำปีงบประมาณ พ.ศ. 2565 ในระบบสารสนเทศการงบประมาณ ประกอบกับการรายงานผลการดำเนินงานตามตัวชี้วัดที่ปรากฏในรายงาน บางตัวชี้วัดมีรอบระยะเวลาการรายงานของผลการดำเนินงานที่แตกต่างกัน จึงส่งผลให้ค่าเป้าหมายบางตัวชี้วัดจึงยังไม่ปรากฏตามรอบระยะเวลาที่รายงานในครั้งนี้

รายงานผลสัมฤทธิ์หรือประโยชน์ที่ได้รับจากการใช้จ่ายงบประมาณโดยเชื่อมโยงยุทธศาสตร์ชาติและแผนแม่บทภายใต้ยุทธศาสตร์ชาติ ประจำปีงบประมาณ พ.ศ. 2565

หน่วย : ล้านบาท

ยุทธศาสตร์ชาติ (6 ด้าน) /ประเด็นแผนแม่บทภายใต้ยุทธศาสตร์ชาติ (23 ประเด็น)	แผนย่อยของแผนแม่บทภายใต้ยุทธศาสตร์ชาติ (85 ประเด็นย่อย)	เป้าหมายแผนย่อยของแผนแม่บทภายใต้ยุทธศาสตร์ชาติ (140 เป้าหมาย)	ตัวชี้วัดแผนย่อยของแผนแม่บทภายใต้ยุทธศาสตร์ชาติ (ค่าเป้าหมายภายในปี 2565) (163 ตัวชี้วัด)	ผลสัมฤทธิ์ /เป้าหมายการให้บริการกระทรวง และหน่วยรับงบประมาณ ผมสัมฤทธิ์/เป้าหมายแผนงานบูรณาการ	ตัวชี้วัดผลสัมฤทธิ์ /เป้าหมายการให้บริการกระทรวง และหน่วยรับงบประมาณ /ตัวชี้วัดผลสัมฤทธิ์/เป้าหมายแผนงานบูรณาการ	ผลการดำเนินงาน ปี 64	ผลการดำเนินงาน ปี 65	แผนงาน	งบประมาณ (งานหลัก)	งบประมาณ (งานสนับสนุน)	ผลการใช้จ่าย งบประมาณ	หน่วยงานขับเคลื่อนเป้าหมายระดับแผนย่อย	หน่วยงานเจ้าภาพ (จ3) ขับเคลื่อนเป้าหมายของแผนย่อย	แผนแม่บทเฉพาะกิจฯ
5. การท่องเที่ยว (ต่อ)	5.2 การท่องเที่ยวเชิงธุรกิจ	5.2.1 รายได้จากการท่องเที่ยวเชิงธุรกิจ เพิ่มขึ้น	อัตราการขยายตัวของรายได้จากการท่องเที่ยวเชิงธุรกิจ (เฉลี่ยขยายตัวร้อยละ 5)	ส่งเสริมให้มีการปรับรูปแบบและสร้างมูลค่าเพิ่มให้แก่การท่องเที่ยว	อัตราการขยายตัวของรายได้จากการท่องเที่ยวเชิงธุรกิจและกีฬา เฉลี่ยร้อยละ 5 ภายในปี 2565	ร้อยละ -69.90	การท่องเที่ยวเชิงธุรกิจ ขยายตัวร้อยละ 238.98 และการท่องเที่ยวเชิงกีฬา ขยายตัวร้อยละ 96.45	แผนงานบูรณาการสร้างรายได้จากการท่องเที่ยว	งบประมาณอยู่ในแผนงานบูรณาการฯ	งบประมาณอยู่ในแผนงานบูรณาการฯ	งบประมาณอยู่ในแผนงานบูรณาการฯ	กระทรวงการท่องเที่ยวและกีฬา (การท่องเที่ยวแห่งประเทศไทย)	กระทรวงการท่องเที่ยวและกีฬา	
		5.2.2 การเป็นจุดหมายปลายทางในการจัดการประชุมนานาชาติของไทย	อันดับของไทยในการเป็นจุดหมายปลายทางในการจัดการประชุมนานาชาติ ตามดัชนี International Congress and Convention Association (ICCA) (1 ใน 23)	สร้างรายได้ให้กับประเทศและกระจายรายได้ให้กับกลุ่มธุรกิจที่เกี่ยวข้องตั้งแต่เจ้าของธุรกิจจนถึงชุมชนท้องถิ่น	การกระจายรายได้ที่เกิดจากอุตสาหกรรมไมซ์สู่เศรษฐกิจของประเทศไทย เพิ่มขึ้นจากปี 64 ร้อยละ 3	15,843 ล้านบาท	ร้อยละ 93.28 (ปี 2565 64,228 ล้านบาท)	แผนงานยุทธศาสตร์เพื่อสนับสนุนด้านการสร้างความสามารถในการแข่งขัน	294.3333	-	294.3333	สำนักงานส่งเสริมการจัดประชุมและนิทรรศการ (องค์การมหาชน)	สำนักนายกรัฐมนตรี (สำนักงานส่งเสริมการจัดประชุมและนิทรรศการ (องค์การมหาชน))	
				เพื่อสร้างความเข้าใจและความเชื่อมั่นแก่นักเดินทางธุรกิจไมซ์ และฟื้นฟูภาพลักษณ์ของประเทศ ให้ประเทศไทยเป็นจุดหมายหลักในการจัดประชุม การท่องเที่ยวเพื่อเป็นรางวัล และการจัดแสดงสินค้า/นิทรรศการนานาชาติ ในภูมิภาคเอเชีย	รายได้จากการใช้จ่ายของนักเดินทางธุรกิจกลุ่ม MICE เพิ่มขึ้นจากปี 2564 ร้อยละ 5	26 ล้านบาท	ร้อยละ 100 (ปี 2565 19,439 ล้านบาท)	แผนงานพื้นฐานด้านการสร้างความสามารถในการแข่งขัน	47.4646	-	47.4646			
	5.3 การท่องเที่ยวเชิงสุขภาพ ความงามและแพทย์แผนไทย	5.3.1 รายได้จากการท่องเที่ยวเชิงสุขภาพ ความงาม และแพทย์แผนไทย เพิ่มขึ้น	อัตราการขยายตัวของรายได้จากการท่องเที่ยวเชิงสุขภาพ ความงามและแพทย์แผนไทย (ขยายตัวร้อยละ 5)	สร้างความหลากหลายให้การท่องเที่ยวและเพิ่มมูลค่าให้แก่สินค้าและบริการสุขภาพ	อัตราการขยายตัวของรายได้จากการท่องเที่ยวเชิงสุขภาพ ความงาม และแพทย์แผนไทย เฉลี่ยร้อยละ 5 ภายในปี 2565	ร้อยละ -13.08	หดตัวร้อยละ 98.87	แผนงานบูรณาการสร้างรายได้จากการท่องเที่ยว	งบประมาณอยู่ในแผนงานบูรณาการฯ	งบประมาณอยู่ในแผนงานบูรณาการฯ	งบประมาณอยู่ในแผนงานบูรณาการฯ	กระทรวงสาธารณสุข (กรมแพทย์แผนไทยและการแพทย์ทางเลือก)	กระทรวงการท่องเที่ยวและกีฬา	
				การแพทย์แผนไทยและสมุนไพรส่งเสริมการสร้างรายได้จากการท่องเที่ยวเชิงสุขภาพ	จำนวนผู้ประกอบการได้รับการถ่ายทอดความรู้ด้านการท่องเที่ยวเชิงสุขภาพด้วยการแพทย์แผนไทยและการแพทย์ทางเลือก มีรายได้เพิ่มขึ้น จำนวน 500 ราย	เริ่มดำเนินการในปี 2565	1,717 ราย	แผนงานบูรณาการสร้างรายได้จากการท่องเที่ยว	งบประมาณอยู่ในแผนงานบูรณาการฯ	งบประมาณอยู่ในแผนงานบูรณาการฯ	งบประมาณอยู่ในแผนงานบูรณาการฯ			
		5.3.2 อันดับด้านรายได้การท่องเที่ยวเชิงสุขภาพของประเทศไทย	อันดับด้านรายได้การท่องเที่ยวเชิงสุขภาพของประเทศไทย โดย Global Wellness Institute ดีขึ้น (อันดับที่ 12)	ระบบบริการสุขภาพมีศักยภาพในการแข่งขัน	อันดับด้านรายได้การท่องเที่ยวเชิงสุขภาพของประเทศไทย โดย Global Wellness Institute อันดับที่ 12	World Economic Forum ไม่มีการจัดอันดับ เนื่องจากสถานการณ์โควิด-19	ไม่มีโครงการที่ดำเนินการในปีงบประมาณ พ.ศ. 2565	แผนงานบูรณาการสร้างรายได้จากการท่องเที่ยว	งบประมาณอยู่ในแผนงานบูรณาการฯ	งบประมาณอยู่ในแผนงานบูรณาการฯ	งบประมาณอยู่ในแผนงานบูรณาการฯ	กระทรวงการท่องเที่ยวและกีฬา	กระทรวงการท่องเที่ยวและกีฬา	
		5.3.3 สถานประกอบการด้านการท่องเที่ยวเชิงสุขภาพและบริการทางการแพทย์ได้รับมาตรฐานเพิ่มขึ้น	อัตราการเพิ่มขึ้นของจำนวนสถานประกอบการด้านการท่องเที่ยวเชิงสุขภาพที่ได้รับมาตรฐานการท่องเที่ยว (เพิ่มขึ้นร้อยละ 5)	ประเทศไทยเป็นอุตสาหกรรมการแพทย์ระดับนานาชาติ	อัตราการเพิ่มขึ้นของจำนวนสถานประกอบการด้านการท่องเที่ยวเชิงสุขภาพที่ได้รับมาตรฐานตามที่กำหนด ร้อยละ 5 (27 แห่ง)	59.31 (312 แห่ง)	เพิ่มขึ้นร้อยละ 8.23	แผนงานบูรณาการสร้างรายได้จากการท่องเที่ยว	งบประมาณอยู่ในแผนงานบูรณาการฯ	งบประมาณอยู่ในแผนงานบูรณาการฯ	งบประมาณอยู่ในแผนงานบูรณาการฯ	กระทรวงสาธารณสุข (กรมสนับสนุนบริการสุขภาพ)	กระทรวงสาธารณสุข	
				ประเทศไทยเป็นอุตสาหกรรมการแพทย์ระดับนานาชาติ	อัตราการเพิ่มขึ้นของจำนวนสถานประกอบการด้านการท่องเที่ยวเชิงสุขภาพที่ได้รับมาตรฐานตามที่กำหนด ร้อยละ 5	ร้อยละ 59.31	เพิ่มขึ้นร้อยละ 8.23	แผนงานบูรณาการสร้างรายได้จากการท่องเที่ยว	งบประมาณอยู่ในแผนงานบูรณาการฯ	งบประมาณอยู่ในแผนงานบูรณาการฯ	งบประมาณอยู่ในแผนงานบูรณาการฯ			
	5.4 การท่องเที่ยวสำราญทางน้ำ	5.4.1 รายได้การท่องเที่ยวสำราญทางน้ำเพิ่มขึ้น	อัตราการขยายตัวของรายได้การท่องเที่ยวสำราญทางน้ำ (ขยายตัวร้อยละ 5)	ส่งเสริมการท่องเที่ยวภายในประเทศควบคู่ไปกับการฟื้นฟูแหล่งท่องเที่ยวธรรมชาติ	อัตราการขยายตัวของรายได้การท่องเที่ยวสำราญทางน้ำ เฉลี่ยร้อยละ 5 ภายในปี 2565	ร้อยละ -8.28	หดตัวร้อยละ 4.71	แผนงานบูรณาการสร้างรายได้จากการท่องเที่ยว	งบประมาณอยู่ในแผนงานบูรณาการฯ	งบประมาณอยู่ในแผนงานบูรณาการฯ	งบประมาณอยู่ในแผนงานบูรณาการฯ	กระทรวงการท่องเที่ยวและกีฬา	กระทรวงการท่องเที่ยวและกีฬา	
		5.4.2 การขยายตัวของท่าเรือท่องเที่ยวในประเทศไทยเพิ่มขึ้น	จำนวนท่าเรือท่องเที่ยวในประเทศไทย (ค่าเป้าหมายภายในปี 2565 จำนวน 2 ท่าเรือ)	เชื่อมโยงโครงสร้างพื้นฐานและสิ่งอำนวยความสะดวกในเขตเมืองและภูมิภาค	พัฒนาท่าเรือท่องเที่ยวในประเทศ 1 แห่ง	เริ่มดำเนินการในปี 2565	1 แห่ง	แผนงานบูรณาการสร้างรายได้จากการท่องเที่ยว	งบประมาณอยู่ในแผนงานบูรณาการฯ	งบประมาณอยู่ในแผนงานบูรณาการฯ	งบประมาณอยู่ในแผนงานบูรณาการฯ	กระทรวงคมนาคม (กรมเจ้าท่า)	การทรวงคมนาคม	
	5.5 การท่องเที่ยวเชื่อมโยงภูมิภาค	5.5.1 ประเทศไทยเป็นจุดเชื่อมต่อการเดินทางของนักท่องเที่ยวในภูมิภาคอาเซียน	อัตราการขยายตัวของจำนวนนักท่องเที่ยวชาวต่างชาติที่เดินทางผ่านแดนระหว่างประเทศไทยกับประเทศสมาชิกอาเซียน (ขยายตัวร้อยละ 5)	นักท่องเที่ยวมีความจงรักภักดีและความรู้สึกที่ดีต่อการเดินทางมาท่องเที่ยวประเทศไทย (ด้วยการเดินทางซ้ำหรือแนะนำบอกต่อ)	ดัชนีวัดความจงรักภักดี (Loyalty Index) ลำดับ 1 ใน 3 ของภูมิภาคเอเชียแปซิฟิก	ลำดับที่ 3	อยู่ระหว่างการเก็บข้อมูล	แผนงานพื้นฐานด้านการสร้างความสามารถในการแข่งขัน	760.7153	-	759.4231	กระทรวงการท่องเที่ยวและกีฬา (การท่องเที่ยวแห่งประเทศไทย)	กระทรวงการท่องเที่ยวและกีฬา	
					รักษาสัดส่วนจำนวนนักท่องเที่ยวต่างประเทศที่เดินทางซ้ำ (ร้อยละ 60)	ร้อยละ 60	อยู่ระหว่างการเก็บข้อมูล							
				พัฒนาภาคการท่องเที่ยวทั้งระบบให้มุ่งเน้นที่เชิงคุณภาพมากกว่าปริมาณ	อัตราการขยายตัวของนักท่องเที่ยวชาวต่างชาติที่เดินทางผ่านแดนระหว่างประเทศไทยกับประเทศสมาชิกอาเซียน	ผลการดำเนินงานอยู่ระหว่างการพัฒนาฐานข้อมูล	จำนวนนักท่องเที่ยวประเทศสมาชิกอาเซียนที่เดินทางเข้าประเทศไทย 1,662,560 คน ในส่วนของรายได้อยู่ระหว่างประมวลผลข้อมูลของประเทศสมาชิกอาเซียน	แผนงานบูรณาการสร้างรายได้จากการท่องเที่ยว	งบประมาณอยู่ในแผนงานบูรณาการฯ	งบประมาณอยู่ในแผนงานบูรณาการฯ	งบประมาณอยู่ในแผนงานบูรณาการฯ	กระทรวงการท่องเที่ยวและกีฬา		

หมายเหตุ : การจัดทำความเชื่อมโยงตามรายงานผลสัมฤทธิ์ฯ ภายใต้ยุทธศาสตร์ชาติในแต่ละระดับตามโครงสร้างแผนงานในปีงบประมาณ พ.ศ. 2565 ค่าเป้าหมายและตัวชี้วัดที่ปรากฏตามเอกสารยังไม่ครบถ้วนสมบูรณ์ เนื่องจากยังมีข้อจำกัดในการเชื่อมโยงข้อมูลตัวชี้วัดแผนย่อยของแผนแม่บทภายใต้ยุทธศาสตร์ชาติกับแผนงานภายใต้ยุทธศาสตร์จัดสรรงบประมาณรายจ่ายประจำปีงบประมาณ พ.ศ. 2565 ในระบบสารสนเทศการงบประมาณ ประกอบกับการรายงานผลการดำเนินงานตามตัวชี้วัดที่ปรากฏในรายงาน บางตัวชี้วัดมีรอบระยะเวลาการรายงานของผลการดำเนินงานที่แตกต่างกัน จึงส่งผลให้ค่าเป้าหมายบางตัวชี้วัดจึงยังไม่ปรากฏตามรอบระยะเวลาที่รายงานในครั้งนี้

รายงานผลสัมฤทธิ์หรือประโยชน์ที่ได้รับจากการใช้จ่ายงบประมาณโดยเชื่อมโยงยุทธศาสตร์ชาติและแผนแม่บทภายใต้ยุทธศาสตร์ชาติ ประจำปีงบประมาณ พ.ศ. 2565

หน่วย : ล้านบาท

ยุทธศาสตร์ชาติ (6 ด้าน) /ประเด็นแผนแม่บทภายใต้ยุทธศาสตร์ชาติ (23 ประเด็น)	แผนย่อยของแผนแม่บทภายใต้ยุทธศาสตร์ชาติ (85 ประเด็นย่อย)	เป้าหมายแผนย่อยของแผนแม่บทภายใต้ยุทธศาสตร์ชาติ (140 เป้าหมาย)	ตัวชี้วัดแผนย่อยของแผนแม่บทภายใต้ยุทธศาสตร์ชาติ (ค่าเป้าหมายภายในปี 2565) (163 ตัวชี้วัด)	ผลสัมฤทธิ์ /เป้าหมายการให้บริการกระทรวงและหน่วยรับงบประมาณ ผมสัมฤทธิ์/เป้าหมายแผนงานบูรณาการ	ตัวชี้วัดผลสัมฤทธิ์ /เป้าหมายการให้บริการกระทรวงและหน่วยรับงบประมาณ /ตัวชี้วัดผลสัมฤทธิ์/เป้าหมายแผนงานบูรณาการ	ผลการดำเนินงาน ปี 64	ผลการดำเนินงาน ปี 65	แผนงาน	งบประมาณ (งานหลัก)	งบประมาณ (งานสนับสนุน)	ผลการใช้จ่ายงบประมาณ	หน่วยงานขับเคลื่อนเป้าหมายระดับแผนย่อย	หน่วยงานเจ้าภาพ (จ3) ขับเคลื่อนเป้าหมายของแผนย่อย	แผนแม่บทเฉพาะกิจฯ
5. การท่องเที่ยว (ต่อ)	5.6 การพัฒนาระบบนิเวศการท่องเที่ยว	5.6.1 นักท่องเที่ยวมีความปลอดภัยในชีวิตและทรัพย์สินมากขึ้น	อันดับชี้ดความสามารถในการแข่งขันด้านความปลอดภัยของนักท่องเที่ยว โดยTravel & Tourism Competitiveness (1 ใน 70)	ส่งเสริมการท่องเที่ยวภายในประเทศควบคู่ไปกับการฟื้นฟูแหล่งท่องเที่ยวธรรมชาติ	อันดับชี้ดความสามารถในการแข่งขันด้านความปลอดภัยของนักท่องเที่ยว โดย Travel & Tourism Competitiveness Index (TTCI) อยู่ในอันดับ 1 ใน 70 ภายในปี 2565	World Economic Forum ไม่มีการจัดอันดับ เนื่องจากสถานการณ์โควิด-19	TTDI ด้านความปลอดภัย อันดับที่ 92	แผนงานบูรณาการสร้างรายได้จากการท่องเที่ยว	งบประมาณอยู่ในแผนงานบูรณาการฯ	งบประมาณอยู่ในแผนงานบูรณาการฯ	งบประมาณอยู่ในแผนงานบูรณาการฯ	กระทรวงการท่องเที่ยวและกีฬา (สำนักงานปลัดการท่องเที่ยวและกีฬา, กรมการท่องเที่ยว, องค์การบริหารการพัฒนาพื้นที่พิเศษเพื่อการท่องเที่ยวอย่างยั่งยืน (อพท.))	กระทรวงการท่องเที่ยวและกีฬา	
		5.6.2 โครงสร้างพื้นฐานเพื่อสนับสนุนการท่องเที่ยวมีคุณภาพและมาตรฐานดีขึ้น	อันดับชี้ดความสามารถในการแข่งขันด้านโครงสร้างพื้นฐานด้านการคมนาคมทางบกและทางน้ำ โดย Travel & Tourism Competitiveness Index (TTCI) (1 ใน 50)	เชื่อมโยงโครงสร้างพื้นฐานและสิ่งอำนวยความสะดวกในเขตเมืองและภูมิภาค	โครงสร้างพื้นฐานด้านคมนาคมเพื่อสนับสนุนการท่องเที่ยวได้รับการพัฒนาเพิ่มขึ้น ร้อยละ 40	World Economic Forum ไม่มีการจัดอันดับ เนื่องจากสถานการณ์โควิด-19	ร้อยละ 99.33	แผนงานบูรณาการสร้างรายได้จากการท่องเที่ยว	งบประมาณอยู่ในแผนงานบูรณาการฯ	งบประมาณอยู่ในแผนงานบูรณาการฯ	งบประมาณอยู่ในแผนงานบูรณาการฯ	กระทรวงคมนาคม	การทรวงคมนาคม	
				ส่งเสริมการท่องเที่ยวภายในประเทศควบคู่ไปกับการฟื้นฟูแหล่งท่องเที่ยวธรรมชาติ	อันดับชี้ดความสามารถในการแข่งขันด้านโครงสร้างพื้นฐานด้านการคมนาคมทางบกและทางน้ำ โดย Travel & Tourism Competitiveness Index (TTCI) อยู่ในอันดับ 1 ใน 50 ภายในปี 2566	World Economic Forum ไม่มีการจัดอันดับ เนื่องจากสถานการณ์โควิด-19	TTDI ด้านโครงสร้างพื้นฐานการคมนาคมฯ อันดับที่ 48	แผนงานบูรณาการสร้างรายได้จากการท่องเที่ยว	งบประมาณอยู่ในแผนงานบูรณาการฯ	งบประมาณอยู่ในแผนงานบูรณาการฯ	งบประมาณอยู่ในแผนงานบูรณาการฯ	กระทรวงการท่องเที่ยวและกีฬา		
		5.6.3 การท่องเที่ยวอย่างมีความรับผิดชอบต่อสังคมและสิ่งแวดล้อมดีขึ้น	อันดับชี้ดความสามารถด้านความยั่งยืนของสิ่งแวดล้อมและทรัพยากรธรรมชาติ โดยTravel & Tourism Competitiveness Index (TTCI) (1 ใน 110)	อันดับชี้ดความสามารถในการแข่งขันด้านความยั่งยืนของสิ่งแวดล้อมและทรัพยากรธรรมชาติ โดย Travel & Tourism Competitiveness Index (TTCI) อยู่ในอันดับที่ดีขึ้น (ด้านสิ่งแวดล้อม)	อันดับชี้ดความสามารถในการแข่งขันด้านความยั่งยืนของทรัพยากรธรรมชาติ และสิ่งแวดล้อม โดย Travel & Tourism Competitiveness Index (TTCI) อันดับที่เพิ่มขึ้น (อันดับ 1 ใน 110)	World Economic Forum ไม่มีการจัดอันดับ เนื่องจากสถานการณ์โควิด-19	TTDI ด้านความยั่งยืนของสิ่งแวดล้อม อันดับที่ 97	แผนงานบูรณาการสร้างรายได้จากการท่องเที่ยว	งบประมาณอยู่ในแผนงานบูรณาการฯ	งบประมาณอยู่ในแผนงานบูรณาการฯ	งบประมาณอยู่ในแผนงานบูรณาการฯ	กระทรวงการท่องเที่ยวและกีฬา (สำนักงานปลัดการท่องเที่ยวและกีฬา, กรมการท่องเที่ยว, องค์การบริหารการพัฒนาพื้นที่พิเศษเพื่อการท่องเที่ยวอย่างยั่งยืน (อพท.))	กระทรวงการท่องเที่ยวและกีฬา	
6. พื้นที่และเมืองน่าอยู่อัจฉริยะ									**17.7000**	**6,227.2913**	**6,214.9904**			
	6.1 การพัฒนาเมืองน่าอยู่อัจฉริยะ	6.1.1 เมืองในพื้นที่เป้าหมายที่ได้รับการพัฒนา เพื่อกระจายความเจริญและลดความเหลื่อมล้ำในทุกมิติ	จำนวนเมืองที่ได้รับการพัฒนาเมืองให้เป็นเมืองอัจฉริยะ (6 เมือง ได้แก่ กรุงเทพและปริมณฑล เชียงใหม่ ขอนแก่น เมืองในพื้นที่ระเบียงเศรษฐกิจพิเศษภาคตะวันออก สงขลา ภูเก็ต)	สนับสนุนการเพิ่มขึ้นของมูลค่าทางเศรษฐกิจจากการนำเทคโนโลยีดิจิทัลมาใช้ในการประกอบธุรกิจ	จำนวนเมืองหรือพื้นที่ที่ได้รับการประกาศเขตส่งเสริมเมืองอัจฉริยะ และมีการประยุกต์ใช้เทคโนโลยีและนวัตกรรมดิจิทัล จำนวน 47 เมือง	48 เมือง/พื้นที่	61 พื้นที่	แผนงานยุทธศาสตร์พัฒนาเศรษฐกิจและสังคมดิจิทัล	งบประมาณอยู่ในประเด็น 7.3.1	งบประมาณอยู่ในประเด็น 7.3.1	งบประมาณอยู่ในประเด็น 7.3.1	กระทรวงดิจิทัลเพื่อเศรษฐกิจและสังคม (สำนักงานส่งเสริมเศรษฐกิจดิจิทัล (องค์การมหาชน))	กระทรวงดิจิทัลเพื่อเศรษฐกิจและสังคม	
			จำนวนเมืองขนาดกลางที่ได้รับการพัฒนา (ไม่มีการกำหนดค่าเป้าหมายในปี 2565)	ไม่มีการกำหนดค่าเป้าหมายภายในปี 2565	ไม่มีการกำหนดค่าเป้าหมายภายในปี 2565	เริ่มดำเนินการในปี 2565	n/a	n/a	n/a	n/a	n/a	กระทรวงดิจิทัลเพื่อเศรษฐกิจและสังคม		
			จำนวนเมืองศูนย์กลางทางเศรษฐกิจที่มีการพัฒนาศูนย์เศรษฐกิจแหล่งที่อยู่อาศัยและพื้นที่เฉพาะ จำนวนเมืองขนาดกลางที่ได้รับการพัฒนา (อยู่ระหว่างจัดทำข้อมูลฐาน)	พื้นที่เมือง/ชุมชนมีการบริหารจัดการ การใช้ประโยชน์และการพัฒนาโครงสร้างพื้นฐานได้อย่างเหมาะสม มีความน่าอยู่ ปลอดภัย เพิ่มขีดความสามารถในการแข่งขันและรองรับการเติบโตที่เป็นมิตรกับสิ่งแวดล้อม	จำนวนพื้นที่เมืองและชุมชนได้รับการพัฒนาโครงสร้างพื้นฐานให้เป็นเมืองหน้าอยู่ ปลอดภัย เพิ่มขีดความสามารถในการแข่งขัน และรองรับการเติบโตที่เป็นมิตรกับสิ่งแวดล้อม จำนวน 214 แห่ง	66 แห่ง	214 แห่ง	แผนงานยุทธศาสตร์พัฒนาพื้นที่และเมืองน่าอยู่อัจฉริยะ	-	6,227.2913	6,197.3627	กระทรวงมหาดไทย (กรมโยธิการและผังเมือง)		
	6.2 การพัฒนาพื้นที่เมืองชนบท เกษตรกรรมและอุตสาหกรรมเชิงนิเวศ ที่มีการบริหารจัดการตามแผนผังภูมินิเวศอย่างยั่งยืน	6.2.1 เมืองมีระบบจัดการสิ่งแวดล้อมและมลพิษที่มีประสิทธิภาพ ครอบคลุมและได้มาตรฐาน	จำนวนเมืองคุณภาพสิ่งแวดล้อมภายในเมืองอยู่ในเกณฑ์มาตรฐาน (5 เมือง ได้แก่ กรุงเทพและปริมณฑล เชียงใหม่ ขอนแก่น สงขลา ภูเก็ต)	ทุกภาคส่วนที่เกี่ยวข้องตระหนักรู้และเชื่อมั่นในเครื่องมือ/กลไกการจัดการด้านสิ่งแวดล้อม	เมืองที่มีการพัฒนาและผ่านเกณฑ์เมืองสิ่งแวดล้อมยั่งยืน 70 เมือง	75 เมือง	79 เมือง	แผนงานยุทธศาสตร์พัฒนาพื้นที่และเมืองน่าอยู่อัจฉริยะ	17.7000	-	17.6277	กระทรวงทรัพยากรธรรมชาติและสิ่งแวดล้อม (กรมส่งเสริมคุณภาพสิ่งแวดล้อม, สำนักงานนโยบายและแผนทรัพยากรธรรมชาติและสิ่งแวดล้อม)	กระทรวงทรัพยากรธรรมชาติและสิ่งแวดล้อม	
				พื้นที่เมืองเป้าหมายได้รับการยกระดับการจัดการทรัพยากรธรรมชาติและสิ่งแวดล้อมอย่างยั่งยืน	เมืองอุตสาหกรรมเชิงนิเวศที่มีการพัฒนาเป็นเมืองสิ่งแวดล้อมยั่งยืน 4 เมือง	เริ่มดำเนินการในปี 2565	4 เมือง							
				สถานการณ์คุณภาพสิ่งแวดล้อมของประเทศไทยดีขึ้น	เมืองมีการจัดการด้านสิ่งแวดล้อม 74 เมือง	เริ่มดำเนินการในปี 2565	84 เมือง							
		6.2.2 ความยั่งยืนทางภูมินิเวศ ภูมิสังคม และภูมิวัฒนธรรม	พื้นที่ที่มีการดำเนินการสงวนรักษาอนุรักษ์ฟื้นฟูและพัฒนาทรัพยากรธรรมชาติมรดกทางสถาปัตยกรรม และศิลปวัฒนธรรม อัตลักษณ์และวิถีชีวิตตั้งถิ่นบนฐานธรรมชาติและฐานวัฒนธรรมอย่างยั่งยืนในพื้นที่ (อย่างน้อยใน 3 จังหวัดของ 1 ภาค)	สถานการณ์คุณภาพสิ่งแวดล้อมของประเทศไทยดีขึ้น	แผนผังภูมินิเวศระดับภาค 1 ภาค	เริ่มดำเนินการในปี 2565	1 ภาค	แผนงานยุทธศาสตร์พัฒนาพื้นที่และเมืองน่าอยู่อัจฉริยะ				กระทรวงทรัพยากรธรรมชาติและสิ่งแวดล้อม (กรมส่งเสริมคุณภาพสิ่งแวดล้อม, สำนักงานนโยบายและแผนทรัพยากรธรรมชาติและสิ่งแวดล้อม)	กระทรวงทรัพยากรธรรมชาติและสิ่งแวดล้อม	

หมายเหตุ : การจัดทำความเชื่อมโยงตามรายงานผลสัมฤทธิ์ฯ ภายใต้ยุทธศาสตร์ชาติในแต่ละระดับตามโครงสร้างแผนงานในปีงบประมาณ พ.ศ. 2565 ค่าเป้าหมายและตัวชี้วัดที่ปรากฏตามเอกสารยังไม่ครบถ้วนสมบูรณ์ เนื่องจากยังมีข้อจำกัดในการเชื่อมโยงข้อมูลตัวชี้วัดแผนย่อยของแผนแม่บทภายใต้ยุทธศาสตร์ชาติกับแผนงานภายใต้ยุทธศาสตร์ จัดสรรงบประมาณรายจ่ายประจำปีงบประมาณ พ.ศ. 2565 ในระบบสารสนเทศการงบประมาณ ประกอบกับการรายงานผลการดำเนินงานตามตัวชี้วัดที่ปรากฏในรายงาน บางตัวชี้วัดมีรอบระยะเวลาการรายงานของผลการดำเนินงานที่แตกต่างกัน จึงส่งผลให้ค่าเป้าหมายบางตัวชี้วัดจึงยังไม่ปรากฏตามรอบระยะเวลาที่รายงานในครั้งนี้

รายงานผลสัมฤทธิ์หรือประโยชน์ที่ได้รับจากการใช้จ่ายงบประมาณโดยเชื่อมโยงยุทธศาสตร์ชาติและแผนแม่บทภายใต้ยุทธศาสตร์ชาติ ประจำปีงบประมาณ พ.ศ. 2565

หน่วย : ล้านบาท

ยุทธศาสตร์ชาติ (6 ด้าน) /ประเด็นแผนแม่บท ภายใต้ยุทธศาสตร์ชาติ (23 ประเด็น)	แผนย่อยของแผนแม่บท ภายใต้ยุทธศาสตร์ชาติ (85 ประเด็นย่อย)	เป้าหมายแผนย่อยของแผนแม่บทภายใต้ยุทธศาสตร์ชาติ (140 เป้าหมาย)	ตัวชี้วัดแผนย่อยของแผนแม่บท ภายใต้ยุทธศาสตร์ชาติ (ค่าเป้าหมายภายในปี 2565) (163 ตัวชี้วัด)	ผลสัมฤทธิ์ /เป้าหมายการให้บริการกระทรวง และหน่วยรับงบประมาณ ผมสัมฤทธิ์/เป้าหมายแผนงานบูรณาการ	ตัวชี้วัดผลสัมฤทธิ์ /เป้าหมายการให้บริการกระทรวง และหน่วยรับงบประมาณ /ตัวชี้วัดผลสัมฤทธิ์/เป้าหมายแผนงานบูรณาการ	ผลการดำเนินงาน ปี 64	ผลการดำเนินงาน ปี 65	แผนงาน	งบประมาณ (งานหลัก)	งบประมาณ (งานสนับสนุน)	ผลการใช้จ่าย งบประมาณ	หน่วยงานขับเคลื่อน เป้าหมายระดับแผนย่อย	หน่วยงานเจ้าภาพ (จ3) ขับเคลื่อนเป้าหมาย ของแผนย่อย	แผนแม่บทเฉพาะกิจฯ
7. โครงสร้างพื้นฐาน ระบบโลจิสติกส์ และดิจิทัล										**100,768.7958**	**56,639.51**	**157,196.5796**			
	7.1 โครงสร้างพื้นฐานด้านคมนาคมและระบบโลจิสติกส์	7.1.1 ต้นทุนโลจิสติกส์ของประเทศไทยต่อผลิตภัณฑ์มวลรวมในประเทศลดลง	สัดส่วนต้นทุนโลจิสติกส์ของประเทศไทยต่อผลิตภัณฑ์มวลรวมในประเทศ (น้อยกว่า ร้อยละ 12)	ต้นทุนค่าขนส่งสินค้าต่อผลิตภัณฑ์มวลรวมในประเทศลดลง	สัดส่วนต้นทุนค่าขนส่งสินค้าต่อผลิตภัณฑ์มวลรวมในประเทศ ต่ำกว่าร้อยละ 7	ร้อยละ 7.5	ร้อยละ 6.4	แผนงานบูรณาการพัฒนาด้านคมนาคมและระบบโลจิสติกส์	97,175.7903	-	97,050.9419	กระทรวงคมนาคม (กรมเจ้าท่า กรมการขนส่งทางบก กรมทางหลวง กรมทางหลวงชนบท สำนักงานโยบายและแผนการขนส่งและจราจร การทางพิเศษแห่งประเทศไทย)	กระทรวงคมนาคม	การปรับปรุงและพัฒนาปัจจัยพื้นฐานเพื่อส่งเสริมการฟื้นฟูและพัฒนาประเทศ (Enabling Factors)
				ยกระดับมาตรฐานคมนาคมและโลจิสติกส์ให้มีความสมบูรณ์ เชื่อมต่อครอบคลุม เข้าถึง ปลอดภัย เป็นมิตรกับสิ่งแวดล้อม เพื่อยกระดับคุณภาพชีวิตของประชาชน รวมถึงส่งเสริมการค้าและการลงทุนของประเทศอย่างยั่งยืน	สัดส่วนต้นทุนการเก็บรักษาสินค้าคงคลังต่อ GDP ไม่เกินร้อยละ 5.7	ร้อยละ 5.7	ร้อยละ 6.4	แผนงานบูรณาการพัฒนาด้านคมนาคมและระบบโลจิสติกส์	งบประมาณอยู่ในแผนงานบูรณาการฯ	งบประมาณอยู่ในแผนงานบูรณาการฯ	งบประมาณอยู่ในแผนงานบูรณาการฯ	กระทรวงคมนาคม (สำนักงานนโยบายและแผนการขนส่งและจราจร)		
				ยกระดับมาตรฐานคมนาคมและโลจิสติกส์ให้มีความสมบูรณ์ เชื่อมต่อครอบคลุม เข้าถึง ปลอดภัย เป็นมิตรกับสิ่งแวดล้อม เพื่อยกระดับคุณภาพชีวิตของประชาชน รวมถึงส่งเสริมการค้าและการลงทุนของประเทศอย่างยั่งยืน	สัดส่วนต้นทุนการบริหารจัดการต่อ GDP ไม่เกินร้อยละ 1.0	ร้อยละ 1.0	ร้อยละ 1.0	แผนงานบูรณาการพัฒนาด้านคมนาคมและระบบโลจิสติกส์				กระทรวงคมนาคม (สำนักงานนโยบายและแผนการขนส่งและจราจร)		
				การพัฒนาระบบขนส่งเพื่อเพิ่มขีดความสามารถในการแข่งขันของประเทศ	ร้อยละปริมาณการขนส่งสินค้าภายในประเทศทางน้ำเปรียบเทียบกับการขนส่งสินค้าทั้งหมด ไม่น้อยกว่า 15	ร้อยละ 12.49	14.10	แผนงานบูรณาการพัฒนาด้านคมนาคมและระบบโลจิสติกส์				กระทรวงคมนาคม (กรมเจ้าท่า)		
				การบริหารจัดการโลจิสติกส์และห่วงโซ่อุปทาน และการอำนวยความสะดวกทางการค้า พร้อมด้วยพัฒนาบุคลากรด้านโลจิสติกส์ให้มีประสิทธิภาพและได้มาตรฐานสากล	ต้นทุนด้านโลจิสติกส์และโซ่อุปทานของสถานประกอบการเป้าหมายในปี 2565 ลดลง คิดเป็นมูลค่ารวม 1,200 ล้านบาท	1448.27 ล้านบาท	1,503 ล้านบาท	แผนงานบูรณาการพัฒนาด้านคมนาคมและระบบโลจิสติกส์				กระทรวงคมนาคม (สำนักนโยบายและแผนการขนส่งและจราจร)		
				โครงข่ายคมนาคมขนส่งมีความสะดวก รวดเร็ว ปลอดภัย และมีประสิทธิภาพ สามารถเชื่อมโยงทั่วถึง ทั้งภายในประเทศและต่างประเทศ	โครงสร้างพื้นฐานทางถนน 1,924.6630 กม.	1,412.396 กม.	1,563.625 กม.	แผนงานบูรณาการพัฒนาด้านคมนาคมและระบบโลจิสติกส์				กระทรวงคมนาคม		
					พัฒนาโครงสร้างพื้นฐานเพื่อส่งเสริมการขนส่งทางน้ำ 20 รายการ	เริ่มดำเนินการในปี 2565	20	แผนงานบูรณาการพัฒนาด้านคมนาคมและระบบโลจิสติกส์				กระทรวงคมนาคม		
					พัฒนาขีดความสามารถท่าอากาศยานในภูมิภาค 23 แห่ง	21 แห่ง	23	แผนงานบูรณาการพัฒนาด้านคมนาคมและระบบโลจิสติกส์				กระทรวงคมนาคม		
		7.1.2 ประสิทธิภาพด้านโลจิสติกส์ระหว่างประเทศของประเทศไทยดีขึ้น	ดัชนีวัดประสิทธิภาพด้านโลจิสติกส์ระหว่างประเทศของประเทศไทย (25 ลำดับแรก หรือ คะแนนไม่ต่ำกว่า 3.50)	ประสิทธิภาพด้านโลจิสติกส์ระหว่างประเทศของประเทศไทยดีขึ้น	ดัชนีประสิทธิภาพด้านโลจิสติกส์ระหว่างประเทศของประเทศไทย 25 อันดับแรก	อันดับ 32	อันดับ 32	แผนงานบูรณาการพัฒนาด้านคมนาคมและระบบโลจิสติกส์	งบประมาณอยู่ในแผนงานบูรณาการฯ	งบประมาณอยู่ในแผนงานบูรณาการฯ	งบประมาณอยู่ในแผนงานบูรณาการฯ	กระทรวงคมนาคม (สำนักงานปลัดกระทรวงคมนาคม กรมท่าอากาศยาน กรมการขนส่งทางบก)	กระทรวงคมนาคม	การปรับปรุงและพัฒนาปัจจัยพื้นฐานเพื่อส่งเสริมการฟื้นฟูและพัฒนาประเทศ (Enabling Factors)
7. โครงสร้างพื้นฐาน ระบบโลจิสติกส์ และดิจิทัล (ต่อ)	7.1 โครงสร้างพื้นฐานด้านคมนาคมและระบบโลจิสติกส์ (ต่อ)	7.1.2 ประสิทธิภาพด้านโลจิสติกส์ระหว่างประเทศของประเทศไทยดีขึ้น (ต่อ)	ดัชนีวัดประสิทธิภาพด้านโลจิสติกส์ระหว่างประเทศของประเทศไทย (25 ลำดับแรก หรือ คะแนนไม่ต่ำกว่า 3.50) (ต่อ)	พัฒนาระบบขนส่งเพื่อเพิ่มประสิทธิภาพด้านโลจิสติกส์ระหว่างประเทศ	ท่าอากาศยานมีขีดความสามารถในการรองรับปริมาณผู้โดยสาร 43 ล้านคน	เริ่มดำเนินการในปี 2565	40.72 ล้านคน	แผนงานบูรณาการพัฒนาด้านคมนาคมและระบบโลจิสติกส์	งบประมาณอยู่ในแผนงานบูรณาการฯ	งบประมาณอยู่ในแผนงานบูรณาการฯ	งบประมาณอยู่ในแผนงานบูรณาการฯ	กระทรวงคมนาคม (กรมท่าอากาศยาน)	กระทรวงคมนาคม	
					ท่าอากาศยานมีขีดความสามารถในการรองรับปริมาณสินค้า 6,100 ตันต่อปี		6,100 ตันต่อปี								
					ส่งเสริมความปลอดภัยเป็นไปตามมาตรฐานขององค์การการบินพลเรือนระหว่างประเทศ (ICAO) กำหนด ร้อยละ 100		ร้อยละ 52.45								
					ร้อยละความสำเร็จของการก่อสร้างศูนย์การขนส่งชายแดน จังหวัดนครพนม ร้อยละ 20	เริ่มดำเนินการในปี 2565	0	แผนงานบูรณาการพัฒนาด้านคมนาคมและระบบโลจิสติกส์	งบประมาณอยู่ในแผนงานบูรณาการฯ	งบประมาณอยู่ในแผนงานบูรณาการฯ	งบประมาณอยู่ในแผนงานบูรณาการฯ	กระทรวงคมนาคม (กรมการขนส่งทางบก)		การปรับปรุงและพัฒนาปัจจัยพื้นฐานเพื่อส่งเสริมการฟื้นฟูและพัฒนาประเทศ (Enabling Factors)

หมายเหตุ : การจัดทำความเชื่อมโยงตามรายงานผลสัมฤทธิ์ฯ ภายใต้ยุทธศาสตร์ชาติในแต่ละระดับตามโครงสร้างแผนงานในปีงบประมาณ พ.ศ. 2565 ค่าเป้าหมายและตัวชี้วัดที่ปรากฏตามเอกสารยังไม่ครบถ้วนสมบูรณ์ เนื่องจากยังมีข้อจำกัดในการเชื่อมโยงข้อมูลตัวชี้วัดแผนย่อยของแผนแม่บทภายใต้ยุทธศาสตร์ชาติกับแผนงานภายใต้ยุทธศาสตร์ จัดสรรงบประมาณรายจ่ายประจำปีงบประมาณ พ.ศ. 2565 ในระบบสารสนเทศการงบประมาณ ประกอบกับการรายงานผลการดำเนินงานตามตัวชี้วัดที่ปรากฏในรายงาน บางตัวชี้วัดมีรอบระยะเวลาการรายงานของผลการดำเนินงานที่แตกต่างกัน จึงส่งผลให้ค่าเป้าหมายบางตัวชี้วัดจึงยังไม่ปรากฏตามรอบระยะเวลาที่รายงานในครั้งนี้

รายงานผลสัมฤทธิ์หรือประโยชน์ที่ได้รับจากการใช้จ่ายงบประมาณโดยเชื่อมโยงยุทธศาสตร์ชาติและแผนแม่บทภายใต้ยุทธศาสตร์ชาติ ประจำปีงบประมาณ พ.ศ. 2565

หน่วย : ล้านบาท

ยุทธศาสตร์ชาติ (6 ด้าน) /ประเด็นแผนแม่บทภายใต้ยุทธศาสตร์ชาติ (23 ประเด็น)	แผนย่อยของแผนแม่บทภายใต้ยุทธศาสตร์ชาติ (85 ประเด็นย่อย)	เป้าหมายแผนย่อยของแผนแม่บทภายใต้ยุทธศาสตร์ชาติ (140 เป้าหมาย)	ตัวชี้วัดแผนย่อยของแผนแม่บทภายใต้ยุทธศาสตร์ชาติ (ค่าเป้าหมายภายในปี 2565) (163 ตัวชี้วัด)	ผลสัมฤทธิ์ /เป้าหมายการให้บริการกระทรวง และหน่วยรับงบประมาณ ผมสัมฤทธิ์/เป้าหมายแผนงานบูรณาการ	ตัวชี้วัดผลสัมฤทธิ์ /เป้าหมายการให้บริการกระทรวง และหน่วยรับงบประมาณ /ตัวชี้วัดผลสัมฤทธิ์/เป้าหมายแผนงานบูรณาการ	ผลการดำเนินงาน ปี 64	ผลการดำเนินงาน ปี 65	แผนงาน	งบประมาณ (งานหลัก)	งบประมาณ (งานสนับสนุน)	ผลการใช้จ่ายงบประมาณ	หน่วยงานขับเคลื่อนเป้าหมายระดับแผนย่อย	หน่วยงานเจ้าภาพ (จ3) ขับเคลื่อนเป้าหมายของแผนย่อย	แผนแม่บทเฉพาะกิจฯ
				การบริหารจัดการโลจิสติกส์และห่วงโซ่อุปทาน และการอำนวยความสะดวกทางการค้า พร้อมด้วยพัฒนาบุคลากรด้านโลจิสติกส์ให้มีประสิทธิภาพและได้มาตรฐานสากล	จำนวนการจับคู่ธุรกิจระหว่าง LSPs ไทยกับ LSPs ต่างประเทศ และผู้ประกอบการค้าระหว่างประเทศไม่น้อยกว่า 400 คู่ และเกิดมูลค่าเจรจาการค้า 500 ล้านบาท	85 คู่/130.82 ล้านบาท	754 คู่/949.89 ล้านบาท	แผนงานบูรณาการพัฒนาด้านคมนาคมและระบบโลจิสติกส์	งบประมาณอยู่ในแผนงานบูรณาการฯ	งบประมาณอยู่ในแผนงานบูรณาการฯ	งบประมาณอยู่ในแผนงานบูรณาการฯ	กระทรวงพาณิชย์ กรมส่งเสริมการค้าระหว่างประเทศ)		
				ผู้ประกอบการไทยได้รับการพัฒนาส่งเสริมเป็นผู้ประกอบการยุคใหม่และมีบทบาทในระบบเศรษฐกิจมากขึ้น	มูลค่าการค้าสินค้าและธุรกิจบริการของกลุ่มเป้าหมายที่ได้รับการส่งเสริม 1,300 ล้านบาท (สค 500 ล้านบาท)	1,488.61ล้านบาท	3,029.22 ล้านบาท (949.98 ล้านบาท)	แผนงานบูรณาการพัฒนาด้านคมนาคมและระบบโลจิสติกส์	งบประมาณอยู่ในแผนงานบูรณาการฯ	งบประมาณอยู่ในแผนงานบูรณาการฯ	งบประมาณอยู่ในแผนงานบูรณาการฯ			
		7.1.3 การขนส่งสินค้าทางรางเพิ่มขึ้น	สัดส่วนปริมาณการขนส่งสินค้าทางรางต่อปริมาณการขนส่งสินค้าทั้งหมด (ร้อยละ 4)	การขนส่งสินค้าทางรางเพิ่มขึ้น	สัดส่วนปริมาณการขนส่งสินค้าทางรางต่อปริมาณการขนส่งสินค้าทั้งหมดภายในประเทศ ร้อยละ 3.47	ร้อยละ 1.4	1.44	แผนงานบูรณาการพัฒนาด้านคมนาคมและระบบโลจิสติกส์	งบประมาณอยู่ในแผนงานบูรณาการฯ	งบประมาณอยู่ในแผนงานบูรณาการฯ	งบประมาณอยู่ในแผนงานบูรณาการฯ	กระทรวงคมนาคม (กรมการขนส่งทางราง)	กระทรวงคมนาคม	
		7.1.4 การเดินทางด้วยระบบขนส่งสาธารณะในเขตเมืองเพิ่มขึ้น	สัดส่วนการเดินทางด้วยระบบขนส่งสาธารณะในเขตเมืองต่อการเดินทางในเมืองทั้งหมด (กรุงเทพฯ และปริมณฑล ไม่น้อยกว่าร้อยละ 30 เมืองหลักในภูมิภาคไม่น้อยกว่าร้อยละ 5)	การเดินทางด้วยระบบขนส่งสาธารณะในเขตเมืองเพิ่มขึ้น	สัดส่วนการเดินทางด้วยระบบขนส่งสาธารณะในเขตเมืองต่อการเดินทางในเมืองทั้งหมด (กรุงเทพฯ และปริมณฑล) ร้อยละ 21.7	ร้อยละ 15.62	8.27	แผนงานบูรณาการพัฒนาด้านคมนาคมและระบบโลจิสติกส์	งบประมาณอยู่ในแผนงานบูรณาการฯ	งบประมาณอยู่ในแผนงานบูรณาการฯ	งบประมาณอยู่ในแผนงานบูรณาการฯ	กระทรวงคมนาคม (สำนักงานปลัดกระทรวงคมนาคม สำนักงานนโยบายและแผนการขนส่งและจราจร การรถไฟแห่งประเทศไทย การรถไฟฟ้าขนส่งมวลชน)	กระทรวงคมนาคม	
				เชื่อมโยงโครงสร้างพื้นฐานและสิ่งอำนวยความสะดวกในเขตเมืองและภูมิภาค	สัดส่วนการใช้บริการระบบขนส่งสาธารณะในการเดินทางระหว่างเมือง ร้อยละ 46.32	ร้อยละ 34.49	ร้อยละ 18.05	แผนงานบูรณาการพัฒนาด้านคมนาคมและระบบโลจิสติกส์	งบประมาณอยู่ในแผนงานบูรณาการฯ	งบประมาณอยู่ในแผนงานบูรณาการฯ	งบประมาณอยู่ในแผนงานบูรณาการฯ	กระทรวงคมนาคม (สำนักงานปลัดกระทรวงคมนาคม สำนักงานนโยบายและแผนการขนส่งและจราจร การรถไฟแห่งประเทศไทย การรถไฟฟ้าขนส่งมวลชน)		
		7.1.5 ผู้เสียชีวิตจากอุบัติเหตุทางถนนลดลง	อัตราผู้เสียชีวิตจากอุบัติเหตุทางถนน (12 คน ต่อประชากร 1 แสนคน)	เพิ่มคุณภาพการให้บริการสาธารณะและการเดินทางการขนส่ง และการจราจรมีความปลอดภัย	จำนวนผู้เสียชีวิตจากอุบัติเหตุบนถนนในความรับผิดชอบของกระทรวง 8.42 ต่อประชากรหนึ่งแสนคน	5.17 คน ต่อประชากรหนึ่งแสนคน	4.21 คนต่อระชากรหนึ่งแสนคน	แผนงานพื้นฐานด้านการสร้างความสามารถในการแข่งขัน	-	52,966.2470	52,946.6831	กระทรวงคมนาคม (กรมทางหลวง กรมทางหลวงชนบท)	กระทรวงมหาดไทย	
					จำนวนอุบัติเหตุทางราง 1.50 ครั้ง ต่อการเดินรถล้านกิโลเมตร	เริ่มดำเนินการในปี 2565	0.86 ครั้งต่อการเดินรถล้านกิโลเมตร	แผนงานพื้นฐานด้านการสร้างความสามารถในการแข่งขัน	-	1,144.4598	1,144.4580	กระทรวงคมนาคม (กรมการขนส่งทางราง การรถไฟแห่งประเทศไทย)		
					จำนวนการเกิดอุบัติเหตุจากการเดินทางและขนส่งสินค้าทางน้ำทั่วประเทศ 7.45 ครั้งต่อล้านเที่ยว	11.59 ครั้งต่อล้านเที่ยว	5.06 ครั้งต่อล้านเที่ยว	แผนงานพื้นฐานด้านการสร้างความสามารถในการแข่งขัน	-	2,208.1287	2,181.5534	กระทรวงคมนาคม (กรมเจ้าท่า)		
					จำนวนอุบัติเหตุด้านการขนส่งทางอากาศ 5.20 ครั้งต่อล้านเที่ยวบิน	0 ครั้งต่อล้านเที่ยวบิน	2.13 ครั้งต่อล้านเที่ยวบิน	แผนงานพื้นฐานด้านการสร้างความสามารถในการแข่งขัน	-	320.6698	309.7266	กระทรวงคมนาคม (กรมท่าอากาศยาน)		
7. โครงสร้างพื้นฐาน ระบบโลจิสติกส์และดิจิทัล (ต่อ)	7.2 โครงสร้างพื้นฐานด้านพลังงาน	7.2.1 การใช้กัซธรรมชาติในการผลิตไฟฟ้าลดลง	สัดส่วนของการใช้กัซธรรมชาติในการผลิตไฟฟ้า (ไม่เกินร้อยละ 60)	ประเทศมีความมั่นคงด้านพลังงาน โดยมีพลังงานใช้อย่างต่อเนื่อง	สัดส่วนใช้กัซธรรมชาติในการผลิตไฟฟ้า เฉลี่ยไม่เกินร้อยละ 60	ร้อยละ 55.10	ร้อยละ 54	แผนงานยุทธศาสตร์พัฒนาความมั่นคงทางพลังงาน	1,139.3020	-	1,143.0271	กระทรวงพลังงาน (สำนักงานปลัดกระทรวงพลังงาน,กรมพัฒนาพลังงานทดแทน, กรมพัฒนาพลังงานทดแทนและอนุรักษ์พลังงาน, สำนักงานนโยบายและแผนพลังงาน)	กระทรวงพลังงาน	
					รักษาอัตราการผลิตน้ำมันดิบและกัซธรรมชาติเหลวในประเทศ ไม่น้อยกว่า 150,000 บาร์เรล/วัน	184,152 บาร์เรล/วัน	147,981 บาร์เรล/วัน							
		7.2.2 การใช้พลังงานทดแทนที่ผลิตภายในประเทศเพิ่มมากขึ้น	สัดส่วนการใช้พลังงานทดแทนที่ผลิตได้ภายในประเทศ ในการผลิตไฟฟ้า ความร้อน และเชื้อเพลิงชีวภาพ (ร้อยละ 15-18)	ประเทศมีการใช้พลังงานทดแทนในสัดส่วนที่สูงขึ้นตามเป้าหมายที่กำหนด	สัดส่วนการใช้พลังงานทดแทนที่ผลิตได้ในประเทศต่อการใช้พลังงานขั้นสุดท้าย ร้อยละ 18.49	ร้อยละ 17.13	ร้อยละ 15.13							กระทรวงพลังงาน	
		7.2.3 ประสิทธิภาพการใช้พลังงานของประเทศเพิ่มขึ้น	ค่าความเข้มข้นการใช้พลังงานขั้นสุดท้าย (พันตันเทียบเท่าน้ำมันดิบ/พันล้านบาท) (7.40 พันตันเทียบเท่าน้ำมันดิบ/พันล้านบาท)	ทุกภาคส่วนมีการอนุรักษ์พลังงานเพื่อเพิ่มประสิทธิภาพการใช้พลังงานของประเทศ	ค่าความเข้มข้นของการใช้พลังงาน 7.39 KTOE/พันล้านบาท	7.02 KTOE/พันล้านบาท	7.97 KTOE/พันล้านบาท							กระทรวงพลังงาน	
					โครงการด้านพลังงานชุมชนสามารถลดการใช้พลังงานได้รวมไม่น้อยกว่า 0.65 KTOE/ปี	1 KTOE/ปี	0.69 KTOE/ปี								
				ประชาชนสามารถเข้าถึงพลังงานที่มีคุณภาพ ปลอดภัย และราคาเป็นธรรม	ความสามารถของประชาชนในการซื้อพลังงานไม่เกินรายได้ครัวเรือน ร้อยละ 10	ร้อยละ 10	ร้อยละ 10.30	แผนงานพื้นฐานด้านการสร้างความสามารถในการแข่งขัน	733.8273	-	724.8631			
					สถานประกอบกิจการธุรกิจพลังงานได้รับการตรวจสอบด้านความปลอดภัย คุณภาพ และการค้าสำรอง จำนวน 66,578 ราย	66,591 ราย	67,597 ราย							

หมายเหตุ : การจัดทำความเชื่อมโยงตามรายงานผลสัมฤทธิ์ฯ ภายใต้ยุทธศาสตร์ชาติในแต่ละระดับตามโครงสร้างแผนงานในปีงบประมาณ พ.ศ. 2565 ค่าเป้าหมายและตัวชี้วัดที่ปรากฏตามเอกสารยังไม่ครบถ้วนสมบูรณ์ เนื่องจากยังมีข้อจำกัดในการเชื่อมโยงข้อมูลตัวชี้วัดแผนย่อยของแผนแม่บทภายใต้ยุทธศาสตร์ชาติกับแผนงานภายใต้ยุทธศาสตร์ จัดสรรงบประมาณรายจ่ายประจำปีงบประมาณ พ.ศ. 2565 ในระบบสารสนเทศการงบประมาณ ประกอบกับการรายงานผลการดำเนินงานตามตัวชี้วัดที่ปรากฏในรายงาน บางตัวชี้วัดมีรอบระยะเวลาการรายงานของผลการดำเนินงานที่แตกต่างกัน จึงส่งผลให้ค่าเป้าหมายบางตัวชี้วัดจึงยังไม่ปรากฏตามรอบระยะเวลาที่รายงานในครั้งนี้

รายงานผลสัมฤทธิ์หรือประโยชน์ที่ได้รับจากการใช้จ่ายงบประมาณโดยเชื่อมโยงยุทธศาสตร์ชาติและแผนแม่บทภายใต้ยุทธศาสตร์ชาติ ประจำปีงบประมาณ พ.ศ. 2565

หน่วย : ล้านบาท

ยุทธศาสตร์ชาติ (6 ด้าน) /ประเด็นแผนแม่บท ภายใต้ยุทธศาสตร์ชาติ (23 ประเด็น)	แผนย่อยของแผนแม่บท ภายใต้ยุทธศาสตร์ชาติ (85 ประเด็นย่อย)	เป้าหมายแผนย่อยของแผนแม่บทภายใต้ยุทธศาสตร์ชาติ (140 เป้าหมาย)	ตัวชี้วัดแผนย่อยของแผนแม่บท ภายใต้ยุทธศาสตร์ชาติ (ค่าเป้าหมายภายในปี 2565) (163 ตัวชี้วัด)	ผลสัมฤทธิ์ /เป้าหมายการให้บริการกระทรวง และหน่วยรับงบประมาณ ผมสัมฤทธิ์/เป้าหมายแผนงานบูรณาการ	ตัวชี้วัดผลสัมฤทธิ์ /เป้าหมายการให้บริการกระทรวง และหน่วยรับงบประมาณ /ตัวชี้วัดผลสัมฤทธิ์/เป้าหมายแผนงานบูรณาการ	ผลการดำเนินงาน ปี 64	ผลการดำเนินงาน ปี 65	แผนงาน	งบประมาณ (งานหลัก)	งบประมาณ (งานสนับสนุน)	ผลการใช้จ่าย งบประมาณ	หน่วยงานขับเคลื่อน เป้าหมายระดับแผนย่อย	หน่วยงานเจ้าภาพ (จ3) ขับเคลื่อนเป้าหมาย ของแผนย่อย	แผนแม่บทเฉพาะกิจฯ
					มีมาตรการ/แนวทาง ส่งเสริมการกำกับดูแลราคาพลังงานและการแข่งขัน 1 มาตรการ	1 มาตรการ	1 มาตรการ							
					สถานประกอบกิจการและผู้ประกอบการพลังงานที่ได้รับการตรวจสอบมีความปลอดภัยและปฏิบัติตามมาตรฐานที่รัฐกำหนด ร้อยละ 100	ร้อยละ 100	ร้อยละ 100							
					การจำหน่ายน้ำมันที่ผ่านการตรวจสอบได้คุณภาพตามมาตรฐานที่รัฐกำหนด ร้อยละ 99	ร้อยละ 99	ร้อยละ 99.69							
		7.2.4 การปรับปรุงและพัฒนาระบบไฟฟ้าของประเทศให้มีประสิทธิภาพด้วยเทคโนโลยีระบบโครงข่ายสมาร์ทกริด	จำนวนแผนงาน และ/หรือโครงการที่กำลังพัฒนา / โครงการนำร่อง / โครงการที่มีการใช้งานที่เกี่ยวข้องกับการเพิ่มประสิทธิภาพระบบไฟฟ้าในแต่ละระยะ (พัฒนาและสาธิตนำร่องการใช้งานระบบสมาร์ทกริด อย่างน้อย 8 แผนงาน / โครงการ)	ภาครัฐมีการส่งเสริมการลงทุนด้านพลังงาน และพัฒนาเทคโนโลยีที่สร้างมูลค่าเพิ่ม	พัฒนาและสาธิตนำร่องการใช้งานระบบสมาร์ทกริดอย่างน้อย 3 แผนงาน	3 แผนงาน/โครงการ	ไม่มีโครงการที่ดำเนินการในปีงบประมาณ พ.ศ. 2565	n/a	n/a	n/a	n/a	กระทรวงพลังงาน	กระทรวงพลังงาน	
7. โครงสร้างพื้นฐาน ระบบโลจิสติกส์และดิจิทัล (ต่อ)	7.3 โครงสร้างพื้นฐานด้านดิจิทัล	7.3.1 ประชาชนมีความสามารถในการเข้าถึงอินเทอร์เน็ตมากขึ้น	อัตราส่วนของครัวเรือนที่ใช้อินเตอร์เน็ต (ร้อยละ70)	ประชาชนเข้าถึงข้อมูลและบริการที่เท่าเทียมโดยผ่านโครงข่ายที่ทั่วถึงและมีประสิทธิภาพและทุกภาคส่วนมีความเชื่อมั่นในการใช้เทคโนโลยีดิจิทัลมากขึ้น	ร้อยละของค่าบริการอินเทอร์เน็ตประจำที่ความเร็วสูงต่อรายได้มวลรวมประชาชาติต่อหัว [Fixed - broadband prices (% GNI)] ไม่เกินร้อยละ 2.5	3.29	3.52	แผนงานยุทธศาสตร์พัฒนาเศรษฐกิจและสังคมดิจิทัล	1,719.8762	-	1,695.3264	กระทรวงดิจิทัลเพื่อเศรษฐกิจและสังคม (สป.ดศ., สำนักงานพัฒนาธุรกรรมทางอิเล็กทรอนิกส์, สำนักงานคณะกรรมการดิจิทัลเพื่อเศรษฐกิจและสังคม)	กระทรวงดิจิทัลเพื่อเศรษฐกิจและสังคม	การปรับปรุงและพัฒนาปัจจัยพื้นฐานเพื่อส่งเสริมการฟื้นฟูและพัฒนาประเทศ (Enabling Factors)
				ประชาชนมีคุณภาพชีวิตที่ดีขึ้นจากการใช้ประโยชน์จากเทคโนโลยีดิจิทัล	จำนวนผู้ใช้ประโยชน์จากการขยายโครงสร้างพื้นฐานด้านโทรคมนาคม 2.9 ล้านคน	3.73	11.35							
					จำนวนผู้ได้รับบริการโครงข่ายแบบเปิด (Open Access) ภายใต้โครงข่ายเน็ตประชารัฐ 400,000 บัญชี	เริ่มดำเนินการในปี 2565	361.059							
					เพิ่มปริมาณการใช้วงจรเชื่อมต่อไปยังกัมพูชา เมียนมา และลาว 2 เท่า ภายใน 3 ปี เพิ่มขึ้นจากปีที่ผ่านมา ร้อยละ 20	30	9							
				มูลค่าทางเศรษฐกิจที่เพิ่มขึ้นและประชาชนมีคุณภาพชีวิตที่ดีขึ้นจากการใช้เทคโนโลยีดิจิทัล	ร้อยละของประชาชนที่มีการใช้อินเตอร์เน็ตไม่น้อยกว่า ร้อยละ 75	83.8	85							
					จำนวนชุมชนที่มีการประยุกต์ใช้เทคโนโลยีดิจิทัล มีรายได้เพิ่มขึ้นหรือมีรายจ่ายลดลง ไม่น้อยกว่า ร้อยละ 5 ต่อปี จำนวน 40 ชุมชน	66	55							
8. ผู้ประกอบการและวิสาหกิจขนาดกลางและขนาดย่อมยุค									1,898.1460	96.3510	1,886.5734			
	8.1 การสร้างความเข้มแข็งผู้ประกอบการอัจฉริยะ	8.1.1 การขยายตัวของวิสาหกิจเริ่มต้นในประเทศไทยเพิ่มขึ้น	**อัตราการขยายตัวจำนวนการก่อตั้งวิสาหกิจเริ่มต้น (ขยายตัวเฉลี่ยร้อยละ 10)**	ผู้ประกอบการวิสาหกิจขนาดกลางและขนาดย่อม ผู้เริ่มต้นธุรกิจ ที่ได้รับการพัฒนาศักยภาพในการประกอบธุรกิจสามารถลดต้นทุน เพิ่มมูลค่าให้กับสินค้า/บริการ	ผู้ประกอบการวิสาหกิจขนาดกลางและขนาดย่อม หรือผู้เริ่มต้นธุรกิจ สามารถลดต้นทุน เพิ่มมูลค่าให้กับสินค้า/บริการ สร้างมูลค่าทางเศรษฐกิจเพิ่มขึ้น 1,071 ล้านบาท	5,251.5800 ล้านบาท	1,123.4006 ล้านบาท	แผนงานยุทธศาสตร์พัฒนาผู้ประกอบการ และวิสาหกิจขนาดกลางและขนาดย่อม	579.1901	-	579.1901	สำนักงานส่งเสริมวิสาหกิจขนาดกลางและขนาดย่อม (กองทุนส่งเสริมวิสาหกิจขนาดกลางและขนาดย่อม)	สำนักงานส่งเสริมวิสาหกิจขนาดกลางและขนาดย่อม	การเสริมสร้างความเข้มแข็งของเศรษฐกิจฐานรากภายในประเทศ (Local Economy)
				ผลักดันการส่งเสริม MSME	จำนวนปัจจัยเอื้อที่สนับสนุนให้แก่ผู้ประกอบการ 33/5 เรื่อง/ระบบ	36 เรื่อง / 5 ระบบ	39 เรื่อง / 5 ระบบ							
					จำนวนผู้ประกอบการและวิสาหกิจขนาดกลางและขนาดย่อมได้รับบริการคำปรึกษา องค์ความรู้ และข้อมูลด้านต่าง ๆ 283,450/2/4 ราย/เรื่อง/ระบบ	208,334 ราย / 2 เรื่อง / 4 ระบบ	853,963 ราย / 2 เรื่อง / 4 ระบบ							
					จำนวนวิสาหกิจเริ่มต้นได้รับการส่งเสริมและพัฒนาอาชีพ 50 ราย	3,339 ราย	53 ราย							
					จำนวนวิสาหกิจรายย่อยได้รับการพัฒนาให้ประกอบธุรกิจอย่างมืออาชีพ 1,530 ราย	10,586 ราย	1,948 ราย							
					จำนวนวิสาหกิจขนาดกลางและขนาดย่อมได้รับการพัฒนาให้ก้าวสู่ธุรกิจสมัยใหม่ 70 ราย	11,653 ราย	76 ราย							
					จำนวนผู้ประกอบการได้รับการพัฒนาเป็นต้นแบบ 2,060/1 ราย/เรื่อง	ดำเนินการปี 65	2,113 ราย / 1 เรื่อง							
					จำนวนผู้ประกอบการที่ได้รับการส่งเสริมมุ่งเป้า 3,200 ราย	ดำเนินการปี 65	3,276 ราย							
				พัฒนาสมรรถนะบุคคลตามมาตรฐานอาชีพและคุณวุฒิวิชาชีพเพื่อก้อยอดสู่การเป็นผู้ประกอบการ	บุคลากรเข้ารับการฝึกอบรม Re-Skill Up-skill เป็นวิสาหกิจเริ่มต้น และประเมินสมรรถนะของบุคคลตามมาตรฐานอาชีพ/มาตรฐานสมรรถนะ 1,000 คน	1,011 คน	1,450 คน	แผนงานยุทธศาสตร์พัฒนาผู้ประกอบการ และวิสาหกิจขนาดกลางและขนาดย่อม	-	3.4147	3.4147	สถาบันคุณวุฒิวิชาชีพ (องค์การมหาชน)		การเสริมสร้างความเข้มแข็งของเศรษฐกิจฐานรากภายในประเทศ (Local Economy)

หมายเหตุ : การจัดทำความเชื่อมโยงตามรายงานผลสัมฤทธิ์ฯ ภายใต้ยุทธศาสตร์ชาติในแต่ละระดับตามโครงสร้างแผนงานในปีงบประมาณ พ.ศ. 2565 ค่าเป้าหมายและตัวชี้วัดที่ปรากฏตามเอกสารยังไม่ครบถ้วนสมบูรณ์ เนื่องจากยังมีข้อจำกัดในการเชื่อมโยงข้อมูลตัวชี้วัดแผนย่อยของแผนแม่บทภายใต้ยุทธศาสตร์ชาติกับแผนงานภายใต้ยุทธศาสตร์ จัดสรรงบประมาณรายจ่ายประจำปีงบประมาณ พ.ศ. 2565 ในระบบสารสนเทศการงบประมาณ ประกอบกับการรายงานผลการดำเนินงานตามตัวชี้วัดที่ปรากฏในรายงาน บางตัวชี้วัดมีรอบระยะเวลาการรายงานของผลการดำเนินงานที่แตกต่างกัน จึงส่งผลให้ค่าเป้าหมายบางตัวชี้วัดจึงยังไม่ปรากฏตามรอบระยะเวลาที่รายงานในครั้งนี้

รายงานผลสัมฤทธิ์หรือประโยชน์ที่ได้รับจากการใช้จ่ายงบประมาณโดยเชื่อมโยงยุทธศาสตร์ชาติและแผนแม่บทภายใต้ยุทธศาสตร์ชาติ ประจำปีงบประมาณ พ.ศ. 2565

หน่วย : ล้านบาท

ยุทธศาสตร์ชาติ (6 ด้าน) /ประเด็นแผนแม่บทภายใต้ยุทธศาสตร์ชาติ (23 ประเด็น)	แผนย่อยของแผนแม่บทภายใต้ยุทธศาสตร์ชาติ (85 ประเด็นย่อย)	เป้าหมายแผนย่อยของแผนแม่บทภายใต้ยุทธศาสตร์ชาติ (140 เป้าหมาย)	ตัวชี้วัดแผนย่อยของแผนแม่บทภายใต้ยุทธศาสตร์ชาติ (ค่าเป้าหมายภายในปี 2565) (163 ตัวชี้วัด)	ผลสัมฤทธิ์ /เป้าหมายการให้บริการกระทรวงและหน่วยรับงบประมาณ ผมสัมฤทธิ์/เป้าหมายแผนงานบูรณาการ	ตัวชี้วัดผลสัมฤทธิ์ /เป้าหมายการให้บริการกระทรวงและหน่วยรับงบประมาณ /ตัวชี้วัดผลสัมฤทธิ์/เป้าหมายแผนงานบูรณาการ	ผลการดำเนินงาน ปี 64	ผลการดำเนินงาน ปี 65	แผนงาน	งบประมาณ (งานหลัก)	งบประมาณ (งานสนับสนุน)	ผลการใช้จ่ายงบประมาณ	หน่วยงานขับเคลื่อนเป้าหมายระดับแผนย่อย	หน่วยงานเจ้าภาพ (จ3) ขับเคลื่อนเป้าหมายของแผนย่อย	แผนแม่บทเฉพาะกิจฯ
					ผู้ประกอบการสามารถมีอาชีพสร้างรายได้ หรือมีรายได้จากการจัดตั้งวิสาหกิจเริ่มต้นและเป็นมืออาชีพอย่างยั่งยืน 600 ราย	845 ราย	796 ราย							
				ผู้ประกอบการธุรกิจสร้างสรรค์ นำกระบวนการคิดเชิงสร้างสรรค์ไปพัฒนาธุรกิจ เพื่อยกระดับความสามารถการแข่งขันของสินค้าและบริการสู่สากล	จำนวนผู้ประกอบการที่ได้รับการพัฒนาศักยภาพและนำความรู้ไปพัฒนาธุรกิจ 6,500 ราย	7,464 ราย	6,668 ราย	แผนงานยุทธศาสตร์พัฒนาผู้ประกอบการ และวิสาหกิจขนาดกลางและขนาดย่อม	-	28.7283	28.7283	สำนักงานส่งเสริมเศรษฐกิจสร้างสรรค์ (องค์การมหาชน)		
					จำนวนผู้ประกอบการ SME ธุรกิจสร้างสรรค์ วิสาหกิจเริ่มต้นและผู้ประกอบการใหม่มีรายได้เฉลี่ยเพิ่มขึ้นภายหลังได้รับการพัฒนาศักยภาพและนำความรู้ไปพัฒนาธุรกิจ ร้อยละ 26	ร้อยละ 25.68	ร้อยละ 29.88							
8. ผู้ประกอบการและวิสาหกิจขนาดกลางและขนาดย่อมยุคใหม่ (ต่อ)	8.1 การสร้างความเข้มแข็งผู้ประกอบการอัจฉริยะ (ต่อ)	8.1.1 การขยายตัวของวิสาหกิจเริ่มต้นในประเทศไทยเพิ่มขึ้น (ต่อ)	อัตราการขยายตัวจำนวนการก่อตั้งวิสาหกิจเริ่มต้น (ขยายตัวเฉลี่ยร้อยละ 10) (ต่อ)	สร้างความสามารถในการแข่งขันด้านเกษตร	องค์กรเกษตรกรและวิสาหกิจชุมชน เป็น Smart Group ไม่น้อยกว่า ร้อยละ 25	เริ่มดำเนินการในปี 2565	ร้อยละ 25.87	แผนงานยุทธศาสตร์พัฒนาผู้ประกอบการ และวิสาหกิจขนาดกลางและขนาดย่อม	-	11.3543	11.3518	กระทรวงเกษตรและสหกรณ์ (กรมตรวจบัญชีสหกรณ์, กรมส่งเสริมการเกษตร)	สำนักงานส่งเสริมวิสาหกิจขนาดกลางและขนาดย่อม	
		8.1.2 ความสามารถในการแข่งขันด้านการใช้เครื่องมือและเทคโนโลยีดิจิทัลดีขึ้น	อันดับความสามารถในการแข่งขันด้านการใช้เครื่องมือและเทคโนโลยีดิจิทัล (อันดับที่ 1 ใน 36)	เพิ่มขีดความสามารถในการแข่งขันของอุตสาหกรรมและวิสาหกิจไทย	เกิดมูลค่าทางเศรษฐกิจโดยรวม ไม่น้อยกว่า 7,000 ล้านบาท	8,066 ล้านบาท	7,082.6653 ล้านบาท	แผนงานยุทธศาสตร์พัฒนาผู้ประกอบการ และวิสาหกิจขนาดกลางและขนาดย่อม	72.5000	-	72.1605	กระทรวงอุตสาหกรรม (กรมส่งเสริมอุตสาหกรรม)	กระทรวงอุตสาหกรรม	การเสริมสร้างความเข้มแข็งของเศรษฐกิจฐานรากภายในประเทศ (Local Economy)
	8.2 การสร้างโอกาสเข้าถึงบริการทางการเงิน	8.2.1 สินเชื่อธุรกิจรายใหม่ที่ไม่ใช่รายใหญ่เฉลี่ยต่อปีเพิ่มขึ้น	อัตราการขยายตัวสินเชื่อธุรกิจรายใหม่ที่ไม่ใช่รายใหญ่ (ขยายตัวร้อยละ 10)	ผู้ประกอบการที่ได้รับการชดเชยส่วนต่างอัตราดอกเบี้ย	จำนวนผู้ประกอบการที่ได้รับการชดเชยส่วนต่างอัตราดอกเบี้ย จำนวน 27,200 ราย	25,369 ราย	31,532 ราย	แผนงานยุทธศาสตร์เพื่อสนับสนุนด้านการสร้างความสามารถในการแข่งขัน	546.5224	-	546.5224	กระทรวงการคลัง (ธนาคารพัฒนาวิสาหกิจขนาดกลางและขนาดย่อมแห่งประเทศไทย)	กระทรวงการคลัง	
		8.2.2 มูลค่าการระดมทุนผ่านตลาดทุนของกิจการที่เริ่มตั้งต้นและวิสาหกิจขนาดกลางและขนาดย่อมเพิ่มขึ้น	อัตรามูลค่าการระดมทุนผ่านตลาดทุนของกิจการที่เริ่มตั้งต้นและวิสาหกิจขนาดกลางและขนาดย่อม (ขยายตัวร้อยละ 10)	ยังไม่ดำเนินการในปี 2565	ยังไม่ดำเนินการในปี 2565	n/a	n/a	n/a	n/a	n/a	n/a	กระทรวงการคลัง	กระทรวงการคลัง	
	8.3 การสร้างโอกาสเข้าถึงตลาด	8.3.1 มูลค่าพาณิชย์อิเล็กทรอนิกส์ของประเทศเพิ่มขึ้น	การขยายตัวของมูลค่าพาณิชย์อิเล็กทรอนิกส์ของวิสาหกิจขนาดกลางและขนาดย่อม (เพิ่มขึ้น 1 เท่า)	ผู้ประกอบการไทยได้รับการพัฒนาส่งเสริมเป็นผู้ประกอบการยุคใหม่ และมีบทบาทในระบบเศรษฐกิจมากขึ้น	มูลค่าการค้า e - Commerce ผ่านช่องทางที่ส่งเสริม 2,050 ล้านบาท	2,130.40 ล้านบาท	2,472.42 ล้านบาท	แผนงานยุทธศาสตร์พัฒนาผู้ประกอบการ และวิสาหกิจขนาดกลางและขนาดย่อม	699.9335	-	592.4043	กระทรวงพาณิชย์ (กรมพัฒนาธุรกิจการค้า กรมส่งเสริมการค้าระหว่างประเทศ)	กระทรวงพาณิชย์	
					จำนวนผู้ประกอบการที่ได้รับการส่งเสริมให้ขยายช่องทางการค้าผ่าน e - Commerce 27,500 ราย	28,110 ราย	31,965 ราย	แผนงานยุทธศาสตร์พัฒนาผู้ประกอบการ และวิสาหกิจขนาดกลางและขนาดย่อม				กระทรวงพาณิชย์ (กรมพัฒนาธุรกิจการค้า กรมส่งเสริมการค้าระหว่างประเทศ)		
		8.3.2 ความสามารถในการแข่งขันด้านการค้าระหว่างประเทศของประเทศไทยดีขึ้น	อันดับความสามารถในการแข่งขันด้านการค้าระหว่างประเทศโดย IMD (อันดับที่ 1 ใน 5)	ผู้ประกอบการไทยได้รับการพัฒนาส่งเสริมเป็นผู้ประกอบการยุคใหม่ และมีบทบาทในระบบเศรษฐกิจมากขึ้น	มูลค่าการค้าสินค้าและธุรกิจบริการของกลุ่มเป้าหมายที่ได้รับการส่งเสริม 1,300 ล้านบาท (สศท. 500 ล้านบาท)	1,488.61 ล้านบาท	2029.22 ล้านบาท (507.41 ล้านบาท)	แผนงานยุทธศาสตร์พัฒนาผู้ประกอบการ และวิสาหกิจขนาดกลางและขนาดย่อม				กระทรวงพาณิชย์ (สถาบันส่งเสริมศิลปหัตถกรรมไทย)	กระทรวงพาณิชย์	
				ประเทศไทยมีขีดความสามารถในการขยายตลาดและดำเนินธุรกิจระหว่างประเทศเพิ่มขึ้น	มูลค่าการเจรจาการค้าผ่านกิจกรรมส่งเสริมการค้าระหว่างประเทศ 41,500 ล้านบาท	เริ่มดำเนินการในปี 2565	123,982.65 ล้านบาท	แผนงานยุทธศาสตร์พัฒนาผู้ประกอบการ และวิสาหกิจขนาดกลางและขนาดย่อม				กระทรวงพาณิชย์ (กรมส่งเสริมการค้าระหว่างประเทศ)		
		8.3.3 การขยายตัวการส่งออกของวิสาหกิจขนาดกลางและขนาดย่อมเพิ่มขึ้น	สัดส่วนการส่งออกของวิสาหกิจขนาดกลางและขนาดย่อมต่อการส่งออกรวมของประเทศ (ไม่ต่ำกว่าร้อยละ 25)	ประเทศไทยมีขีดความสามารถในการขยายตลาดและดำเนินธุรกิจระหว่างประเทศเพิ่มขึ้น	มูลค่าการสั่งซื้อเพื่อส่งออกของ SME ที่เข้าร่วมกิจกรรมส่งเสริมการค้าระหว่างประเทศ 80 ล้านบาท	16,713.04 ล้านบาท	243.86 ล้านบาท	แผนงานยุทธศาสตร์พัฒนาผู้ประกอบการ และวิสาหกิจขนาดกลางและขนาดย่อม				กระทรวงพาณิชย์ (กรมส่งเสริมการค้าระหว่างประเทศ กรมเจรจาการค้าระหว่างประเทศ)	กระทรวงพาณิชย์	
	8.4 การสร้างระบบนิเวศที่เอื้อต่อการดำเนินธุรกิจผู้ประกอบการและวิสาหกิจขนาดกลางและขนาดย่อมยุคใหม่	8.4.1 อันดับนโยบายของภาครัฐที่มีต่อวิสาหกิจและผู้ประกอบการด้านการสนับสนุนและความสอดคล้องของนโยบายดีขึ้น	อันดับนโยบายของภาครัฐที่มีต่อวิสาหกิจและผู้ประกอบการด้านการสนับสนุนและความสอดคล้องของนโยบาย (อันดับที่ 15)	ยังไม่ดำเนินการในปี 2565	ยังไม่ดำเนินการในปี 2565	n/a	n/a	n/a	n/a	n/a	n/a	สำนักงานส่งเสริมวิสาหกิจขนาดกลางและขนาดย่อม	สำนักงานส่งเสริมวิสาหกิจขนาดกลางและขนาดย่อม	
			อันดับนโยบายของภาครัฐที่มีต่อวิสาหกิจและผู้ประกอบการด้านการสนับสนุนและความสอดคล้องของนโยบาย (อันดับที่ 15)	ศักยภาพด้านการแข่งขันทางการค้าไทยเพิ่มขึ้น	อันดับความง่ายในการประกอบธุรกิจในด้านการเริ่มต้นธุรกิจดีขึ้นหรือคะแนน EoDB Score ในด้านการเริ่มต้นธุรกิจไม่น้อยกว่าปีที่ผ่านมา (อันดับ 44 /คะแนนไม่น้อยกว่าปีที่ผ่านมา)	ยกเลิกการจัดอันดับหรือการประกาศคะแนน EoDB Score จึงไม่สามารถรายงานผลได้	ยกเลิกการจัดอันดับหรือการประกาศคะแนน EoDB Score จึงไม่สามารถรายงานผลได้	แผนงานยุทธศาสตร์พัฒนาผู้ประกอบการ และวิสาหกิจขนาดกลางและขนาดย่อม	-	27.3565	27.3565	กระทรวงพาณิชย์ (สถาบันวิจัยและพัฒนาอัญมณีและเครื่องประดับแห่งชาติ)		การเสริมสร้างความเข้มแข็งของเศรษฐกิจฐานรากภายในประเทศ (Local Economy)

หมายเหตุ : การจัดทำความเชื่อมโยงตามรายงานผลสัมฤทธิ์ฯ ภายใต้ยุทธศาสตร์ชาติในแต่ละระดับตามโครงสร้างแผนงานในปีงบประมาณ พ.ศ. 2565 ค่าเป้าหมายและตัวชี้วัดที่ปรากฏตามเอกสารยังไม่ครบถ้วนสมบูรณ์ เนื่องจากยังมีข้อจำกัดในการเชื่อมโยงข้อมูลตัวชี้วัดแผนย่อยของแผนแม่บทภายใต้ยุทธศาสตร์ชาติกับแผนงานภายใต้ยุทธศาสตร์ จัดสรรงบประมาณรายจ่ายประจำปีงบประมาณ พ.ศ. 2565 ในระบบสารสนเทศการงบประมาณ ประกอบกับการรายงานผลการดำเนินงานตามตัวชี้วัดที่ปรากฏในรายงาน บางตัวชี้วัดมีรอบระยะเวลาการรายงานของผลการดำเนินงานที่แตกต่างกัน จึงส่งผลให้ค่าเป้าหมายบางตัวชี้วัดจึงยังไม่ปรากฏตามรอบระยะเวลาที่รายงานในครั้งนี้

รายงานผลสัมฤทธิ์หรือประโยชน์ที่ได้รับจากการใช้จ่ายงบประมาณโดยเชื่อมโยงยุทธศาสตร์ชาติและแผนแม่บทภายใต้ยุทธศาสตร์ชาติ ประจำปีงบประมาณ พ.ศ. 2565

หน่วย : ล้านบาท

ยุทธศาสตร์ชาติ (6 ด้าน) /ประเด็นแผนแม่บทภายใต้ยุทธศาสตร์ชาติ (23 ประเด็น)	แผนย่อยของแผนแม่บทภายใต้ยุทธศาสตร์ชาติ (85 ประเด็นย่อย)	เป้าหมายแผนย่อยของแผนแม่บทภายใต้ยุทธศาสตร์ชาติ (140 เป้าหมาย)	ตัวชี้วัดแผนย่อยของแผนแม่บทภายใต้ยุทธศาสตร์ชาติ (ค่าเป้าหมายภายในปี 2565) (163 ตัวชี้วัด)	ผลสัมฤทธิ์ /เป้าหมายการให้บริการกระทรวงและหน่วยรับงบประมาณ ผมสัมฤทธิ์/เป้าหมายแผนงานบูรณาการ	ตัวชี้วัดผลสัมฤทธิ์ /เป้าหมายการให้บริการกระทรวงและหน่วยรับงบประมาณ /ตัวชี้วัดผลสัมฤทธิ์/เป้าหมายแผนงานบูรณาการ	ผลการดำเนินงาน ปี 64	ผลการดำเนินงาน ปี 65	แผนงาน	งบประมาณ (งานหลัก)	งบประมาณ (งานสนับสนุน)	ผลการใช้จ่ายงบประมาณ	หน่วยงานขับเคลื่อนเป้าหมายระดับแผนย่อย	หน่วยงานเจ้าภาพ (จ3) ขับเคลื่อนเป้าหมายของแผนย่อย	แผนแม่บทเฉพาะกิจฯ
					ผลงานวิจัยนวัตกรรม ข้อเสนอเชิงนโยบายที่ได้รับการพัฒนา/เผยแพร่ นำไปใช้ประโยชน์หรือต่อยอดในเชิงพาณิชย์ 18 เรื่อง	22 เรื่อง	26 เรื่อง	แผนงานยุทธศาสตร์การพัฒนาผู้ประกอบการและวิสาหกิจขนาดกลางและขนาดย่อมสู่สากล						

หมายเหตุ : การจัดทำความเชื่อมโยงตามรายงานผลสัมฤทธิ์ฯ ภายใต้ยุทธศาสตร์ชาติในแต่ละระดับตามโครงสร้างแผนงานในปีงบประมาณ พ.ศ. 2565 ค่าเป้าหมายและตัวชี้วัดที่ปรากฏตามเอกสารยังไม่ครบถ้วนสมบูรณ์ เนื่องจากยังมีข้อจำกัดในการเชื่อมโยงข้อมูลตัวชี้วัดแผนย่อยของแผนแม่บทภายใต้ยุทธศาสตร์ชาติกับแผนงานภายใต้ยุทธศาสตร์ จัดสรรงบประมาณรายจ่ายประจำปีงบประมาณ พ.ศ. 2565 ในระบบสารสนเทศการงบประมาณ ประกอบกับการรายงานผลการดำเนินงานตามตัวชี้วัดที่ปรากฏในรายงาน บางตัวชี้วัดมีรอบระยะเวลาการรายงานของผลการดำเนินงานที่แตกต่างกัน จึงส่งผลให้ค่าเป้าหมายบางตัวชี้วัดจึงยังไม่ปรากฏตามรอบระยะเวลาที่รายงานในครั้งนี้

รายงานผลสัมฤทธิ์หรือประโยชน์ที่ได้รับจากการใช้จ่ายงบประมาณโดยเชื่อมโยงยุทธศาสตร์ชาติและแผนแม่บทภายใต้ยุทธศาสตร์ชาติ ประจำปีงบประมาณ พ.ศ. 2565

หน่วย : ล้านบาท

ยุทธศาสตร์ชาติ (6 ด้าน) /ประเด็นแผนแม่บท ภายใต้ยุทธศาสตร์ชาติ (23 ประเด็น)	แผนย่อยของแผนแม่บท ภายใต้ยุทธศาสตร์ชาติ (85 ประเด็นย่อย)	เป้าหมายแผนย่อยของแผนแม่บทภายใต้ยุทธศาสตร์ชาติ (140 เป้าหมาย)	ตัวชี้วัดแผนย่อยของแผนแม่บท ภายใต้ยุทธศาสตร์ชาติ (ค่าเป้าหมายภายในปี 2565) (163 ตัวชี้วัด)	ผลสัมฤทธิ์ /เป้าหมายการให้บริการกระทรวง และหน่วยรับงบประมาณ ผมสัมฤทธิ์/เป้าหมายแผนงานบูรณาการ	ตัวชี้วัดผลสัมฤทธิ์ /เป้าหมายการให้บริการกระทรวง และหน่วยรับงบประมาณ /ตัวชี้วัดผลสัมฤทธิ์/เป้าหมายแผนงานบูรณาการ	ผลการดำเนินงาน ปี 64	ผลการดำเนินงาน ปี 65	แผนงาน	งบประมาณ (งานหลัก)	งบประมาณ (งานสนับสนุน)	ผลการใช้จ่าย งบประมาณ	หน่วยงานขับเคลื่อน เป้าหมายระดับแผนย่อย	หน่วยงานเจ้าภาพ (จ3) ขับเคลื่อนเป้าหมาย ของแผนย่อย	แผนแม่บทเฉพาะกิจฯ
				ผู้ประกอบการไทยได้รับการพัฒนาส่งเสริมเป็นผู้ประกอบการยุคใหม่ และมีบทบาทในระบบเศรษฐกิจมากขึ้น	มูลค่าการค้าสินค้าและธุรกิจบริการของกลุ่มเป้าหมายที่ได้รับการส่งเสริม 1,300 ล้านบาท (ทป. 10 ล้านบาท)	1,488.61 ล้านบาท	2,029.22 ล้านบาท (10 ล้านบาท)	แผนงานยุทธศาสตร์การพัฒนาผู้ประกอบการและวิสาหกิจขนาดกลางและขนาดย่อมสู่สากล	-	24.4972	24.4449	กระทรวงพาณิชย์ (กรมทรัพย์สินทางปัญญา)		
8. ผู้ประกอบการและวิสาหกิจขนาดกลางและขนาดย่อมยุคใหม่ (ต่อ)	8.4 การสร้างระบบนิเวศที่เอื้อต่อการดำเนินธุรกิจผู้ประกอบการและวิสาหกิจขนาดกลางและขนาดย่อมยุคใหม่ (ต่อ)	8.4.1 อันดับนโยบายของภาครัฐที่มีต่อวิสาหกิจและผู้ประกอบการด้านการสนับสนุนและความสอดคล้องของนโยบายดีขึ้น (ต่อ)	อันดับนโยบายของภาครัฐที่มีต่อวิสาหกิจและผู้ประกอบการด้านการสนับสนุนและความสอดคล้องของนโยบาย (อันดับที่ 15) (ต่อ)	ประชาชนและผู้มีส่วนได้ส่วนเสียได้รับบริการด้านการบังคับคดี การไกล่เกลี่ย และการวางทรัพย์อย่างสะดวกรวดเร็ว โปร่งใส เป็นธรรม	จำนวนผู้เข้าร่วมอบรมไม่น้อยกว่า 800 รายและร้อยละผู้เข้าร่วมประชุมเชิงปฏิบัติการ มีความรู้ความเข้าใจเกี่ยวกับกฎหมายฟื้นฟูกิจการของลูกหนี้ที่เป็นวิสาหกิจขนาดกลางและขนาดย่อม ลักษณะของแผนฟื้นฟูกิจการสำเร็จรูปและขั้นตอนในการดำเนินการ ร้อยละ 80	583 ราย (แผนกำหนดไว้ 300 ราย) ร้อยละ 80 (แผนกำหนดไว้ ร้อยละ 80)	1,232 ราย (แผนกำหนดไว้ 800 ราย) ร้อยละ 89.36 (แผนกำหนดไว้ ร้อยละ 80)	แผนงานยุทธศาสตร์พัฒนาผู้ประกอบการ และวิสาหกิจขนาดกลางและขนาดย่อม	-	1.0000	1.0000	กระทรวงยุติธรรม (กรมบังคับคดี)	สำนักงานส่งเสริมวิสาหกิจขนาดกลาง และขนาดย่อม	การเสริมสร้างความเข้มแข็งของเศรษฐกิจฐานรากภายในประเทศ (Local Economy)
9. เขตเศรษฐกิจพิเศษ									812.9375	11,992.3724	12,793.6191			
9. เขตเศรษฐกิจพิเศษ	9.1 การพัฒนาเขตเศรษฐกิจพิเศษภาคตะวันออก	9.1.1 การขยายตัวของผลิตภัณฑ์มวลรวมของพื้นที่เขตพัฒนาพิเศษภาคตะวันออก	อัตราการขยายตัวของผลิตภัณฑ์มวลรวมของพื้นที่ เขตพัฒนาพิเศษภาคตะวันออก (ขยายตัวร้อยละ 6.3)	สนับสนุนการบริหารจัดการเพื่อพัฒนาเขตพัฒนาพิเศษภาคตะวันออกให้เกิดประสิทธิภาพและประสิทธิผล	จำนวนโครงการที่ได้รับการสนับสนุนการบริหารจัดการ จำนวน 13 โครงการ	12 โครงการ	13 โครงการ	แผนงานพื้นฐานด้านการสร้างความสามารถในการแข่งขัน	72.5633	-	72.5633	สำนักงานคณะกรรมการนโยบายเขตพัฒนาพิเศษภาคตะวันออก	สำนักงานคณะกรรมการนโยบายเขตพัฒนาพิเศษภาคตะวันออก	
				การพัฒนาและส่งเสริมการท่องเที่ยว	ผู้มาเยือนในพื้นที่ EEC ชาวไทยและชาวต่างชาติเพิ่มขึ้น ร้อยละ 10	ร้อยละ -73	ร้อยละ 205.81	แผนงานบูรณาการเขตพัฒนาพิเศษภาคตะวันออก	-	11,944.8111	11,929.3622	สำนักงานส่งเสริมการจัดประชุมและนิทรรศการ (องค์การมหาชน) องค์กรปกครองส่วนท้องถิ่น (เมืองพัทยา)		
		9.1.2 การลงทุนในเขตพัฒนาพิเศษภาคตะวันออกเพิ่มขึ้น	มูลค่าการลงทุนในเขตพัฒนาพิเศษภาคตะวันออก (500,000 ล้านบาท)	เกิดการลงทุนจากภาครัฐและภาคเอกชน ในพื้นที่เขตพัฒนาเขตพิเศษภาคตะวันออก (ฉะเชิงเทรา ชลบุรี และระยอง)	มูลค่าการลงทุนจากภาครัฐและภาคเอกชนในพื้นที่เขตพัฒนาพิเศษภาคตะวันออก (ฉะเชิงเทรา ชลบุรี และระยอง) ไม่น้อยกว่า 300,000 ล้านบาทต่อปี	มูลค่าการลงทุนจากภาครัฐและภาคเอกชนในพื้นที่เขตพัฒนาพิเศษภาคตะวันออก (ฉะเชิงเทรา ชลบุรี ระยอง) จำนวน 306,7470 ล้านบาท โรงงานแจ้งเริ่มประกอบการ จำนวน 552 โรงงาน ส่งผลให้เกิดการจ้างงานที่มีรายได้สูงถึง 43,940 ตำแหน่ง	มูลค่าการลงทุนจากภาครัฐและภาคเอกชนในพื้นที่เขตพัฒนาพิเศษภาคตะวันออก (ฉะเชิงเทรา ชลบุรี ระยอง) จำนวน 307,423 ล้านบาท โรงงานแจ้งเริ่มประกอบการ จำนวน 482 โรงงาน ส่งผลให้เกิดการจ้างงานที่มีรายได้สูงถึง 30,731 ตำแหน่ง	แผนงานบูรณาการเขตพัฒนาพิเศษภาคตะวันออก				สำนักงานคณะกรรมการนโยบายเขตพัฒนาพิเศษภาคตะวันออก	สำนักงานคณะกรรมการนโยบายเขตพัฒนาพิเศษภาคตะวันออก	
				ส่งเสริมและสนับสนุนโครงการโครงสร้างพื้นฐานที่สำคัญและบริหารจัดการกระบวนการลงทุนให้เป็นไปอย่างมีประสิทธิภาพ	จำนวนโครงการโครงสร้างพื้นฐานที่สำคัญ (EEC Project List) ที่ได้รับการกำกับ ติดตาม และเร่งรัดให้เกิดการลงทุน จำนวน 4 โครงการ	6 โครงการ	4 โครงการ	แผนงานยุทธศาสตร์เพื่อสนับสนุนด้านการสร้างความสามารถในการแข่งขัน	40.0000	-	40.0000	สำนักงานคณะกรรมการนโยบายเขตพัฒนาพิเศษภาคตะวันออก (กองทุนพัฒนาเขตพัฒนาพิเศษภาคตะวันออก))		
					การรับรู้ของประชาชนในพื้นที่ ที่มีต่อการพัฒนาพื้นที่เขตพัฒนาพิเศษภาคตะวันออก ร้อยละ 70	ร้อยละ 89.43	ร้อยละ 82.19							
					จำนวนชุมชนที่ได้รับการพัฒนาเพื่อช่วยเหลือหรือเยียวยา จำนวน 5 แห่ง	เริ่มดำเนินการปี 65	20							
				การพัฒนาระบบขนส่งเพื่อเพิ่มขีดความสามารถในการแข่งขันของประเทศ	โครงสร้างพื้นฐานด้านคมนาคมในเขตพัฒนาพิเศษภาคตะวันออกเพิ่มขึ้น ร้อยละ 40	เริ่มดำเนินการในปี 2565	ร้อยละ 171.11	แผนงานบูรณาการเขตพัฒนาพิเศษภาคตะวันออก	งบประมาณอยู่ในแผนงานบูรณาการฯ	งบประมาณอยู่ในแผนงานบูรณาการฯ	งบประมาณอยู่ในแผนงานบูรณาการฯ	กระทรวงคมนาคม (กรมทางหลวง กรมทางหลวงชนบท การรถไฟแห่งประเทศไทย)		
	9.2 การพัฒนาเขตพื้นที่ระเบียงเศรษฐกิจภาคใต้	9.2.1 การขยายตัวของผลิตภัณฑ์มวลรวมของพื้นที่ระเบียงเศรษฐกิจภาคใต้เพิ่มขึ้น	อัตราการขยายตัวของผลิตภัณฑ์มวลรวมของพื้นที่ระเบียงเศรษฐกิจภาคใต้ (อย่างน้อยร้อยละ 5 ต่อปี)	ยังไม่ดำเนินการในปี 2565	ยังไม่ดำเนินการในปี 2565	n/a	n/a	n/a	n/a	n/a	n/a	สำนักงานสภาพัฒนาการเศรษฐกิจ และสังคมแห่งชาติ	สำนักงานสภาพัฒนาการเศรษฐกิจ และสังคมแห่งชาติ	
		9.2.2 การลงทุนในพื้นที่ระเบียงเศรษฐกิจภาคใต้เพิ่มขึ้น	มูลค่าการลงทุนในพื้นที่ระเบียงเศรษฐกิจภาคใต้ (ล้านบาท) ค่าเป้าหมายภายในปี 2565 (100,000 ล้านบาท)	ยังไม่ดำเนินการในปี 2565	ยังไม่ดำเนินการในปี 2565	n/a	n/a	n/a	n/a	n/a	n/a	สำนักงานสภาพัฒนาการเศรษฐกิจ และสังคมแห่งชาติ	สำนักงานสภาพัฒนาการเศรษฐกิจ และสังคมแห่งชาติ	
		9.2.3 เมืองในพื้นที่ระเบียงเศรษฐกิจภาคใต้ที่ได้รับการพัฒนาให้เป็นเมืองน่าอยู่มากขึ้น	จำนวนเมืองในพื้นที่ระเบียงเศรษฐกิจภาคใต้ที่ได้รับการพัฒนาให้เป็นเมืองน่าอยู่ (2 เมือง ได้แก่ ระนอง และชุมพร)	ยังไม่ดำเนินการในปี 2565	ยังไม่ดำเนินการในปี 2565	n/a	n/a	n/a	n/a	n/a	n/a	สำนักงานสภาพัฒนาการเศรษฐกิจ และสังคมแห่งชาติ	สำนักงานสภาพัฒนาการเศรษฐกิจ และสังคมแห่งชาติ	

หมายเหตุ : การจัดทำความเชื่อมโยงตามรายงานผลสัมฤทธิ์ฯ ภายใต้ยุทธศาสตร์ชาติในแต่ละระดับตามโครงสร้างแผนงานในปีงบประมาณ พ.ศ. 2565 ค่าเป้าหมายและตัวชี้วัดที่ปรากฏตามเอกสารยังไม่ครบถ้วนสมบูรณ์ เนื่องจากยังมีข้อจำกัดในการเชื่อมโยงข้อมูลตัวชี้วัดแผนย่อยของแผนแม่บทภายใต้ยุทธศาสตร์ชาติกับแผนงานภายใต้ยุทธศาสตร์ จัดสรรงบประมาณรายจ่ายประจำปีงบประมาณ พ.ศ. 2565 ในระบบสารสนเทศการงบประมาณ ประกอบกับการรายงานผลการดำเนินงานตามตัวชี้วัดที่ปรากฏในรายงาน บางตัวชี้วัดมีรอบระยะเวลาการรายงานของผลการดำเนินงานที่แตกต่างกัน จึงส่งผลให้ค่าเป้าหมายบางตัวชี้วัดจึงยังไม่ปรากฏตามรอบระยะเวลาที่รายงานในครั้งนี้

รายงานผลสัมฤทธิ์หรือประโยชน์ที่ได้รับจากการใช้จ่ายงบประมาณโดยเชื่อมโยงยุทธศาสตร์ชาติและแผนแม่บทภายใต้ยุทธศาสตร์ชาติ ประจำปีงบประมาณ พ.ศ. 2565

หน่วย : ล้านบาท

ยุทธศาสตร์ชาติ (6 ด้าน) /ประเด็นแผนแม่บทภายใต้ยุทธศาสตร์ชาติ (23 ประเด็น)	แผนย่อยของแผนแม่บทภายใต้ยุทธศาสตร์ชาติ (85 ประเด็นย่อย)	เป้าหมายแผนย่อยของแผนแม่บทภายใต้ยุทธศาสตร์ชาติ (140 เป้าหมาย)	ตัวชี้วัดแผนย่อยของแผนแม่บทภายใต้ยุทธศาสตร์ชาติ (ค่าเป้าหมายภายในปี 2565) (163 ตัวชี้วัด)	ผลสัมฤทธิ์ /เป้าหมายการให้บริการกระทรวง และหน่วยรับงบประมาณ ผมสัมฤทธิ์/เป้าหมายแผนงานบูรณาการ	ตัวชี้วัดผลสัมฤทธิ์ /เป้าหมายการให้บริการกระทรวง และหน่วยรับงบประมาณ /ตัวชี้วัดผลสัมฤทธิ์/เป้าหมายแผนงานบูรณาการ	ผลการดำเนินงาน ปี 64	ผลการดำเนินงาน ปี 65	แผนงาน	งบประมาณ (งานหลัก)	งบประมาณ (งานสนับสนุน)	ผลการใช้จ่าย งบประมาณ	หน่วยงานขับเคลื่อนเป้าหมายระดับแผนย่อย	หน่วยงานเจ้าภาพ (จ3) ขับเคลื่อนเป้าหมายของแผนย่อย	แผนแม่บทเฉพาะกิจฯ
9. เขตเศรษฐกิจพิเศษ (ต่อ)	9.3 การพัฒนาเขตเศรษฐกิจพิเศษชายแดน	9.3.1 การขยายตัวของผลิตภัณฑ์มวลรวมของพื้นที่เขตพัฒนาเศรษฐกิจพิเศษชายแดนเพิ่มขึ้น	อัตราการขยายตัวของผลิตภัณฑ์มวลรวมของเขตพัฒนาเศรษฐกิจพิเศษชายแดน (ขยายตัวร้อยละ 3.0)	ประเทศไทยมีขีดความสามารถในการขยายตลาดและดำเนินธุรกิจระหว่างประเทศเพิ่มขึ้น	มูลค่าการค้าชายแดน/ผ่านแดนในจังหวัดที่อยู่ในเขตเศรษฐกิจพิเศษขยายตัวเมื่อเทียบกับปีที่ผ่านมา ร้อยละ 3	1.2921 ล้านล้านบาท	ร้อยละ 7.93	แผนงานยุทธศาสตร์พัฒนาพื้นที่เขตเศรษฐกิจพิเศษ	-	7.0000	2.1340	กระทรวงพาณิชย์ (กรมการค้าต่างประเทศ)	สำนักงานสภาพัฒนาการเศรษฐกิจและสังคมแห่งชาติ	
					จำนวนเมืองในเขตพัฒนาเศรษฐกิจพิเศษชายแดนที่ได้รับการพัฒนาด้านการค้า 1 เมือง	เริ่มดำเนินการในปี 2565	6 เมือง							
				แรงงานมีความพร้อม มีศักยภาพ ได้รับความคุ้มครองเพื่อรองรับการพัฒนาเศรษฐกิจทุกภาคส่วน	จำนวนแรงงานต่างด้าวได้รับอนุญาตทำงานในเขตเศรษฐกิจพิเศษ 78,000 คน	120,000 คน	50,255 คน	แผนงานยุทธศาสตร์พัฒนาพื้นที่เขตเศรษฐกิจพิเศษ	-	40.5613	40.5210	กระทรวงแรงงาน (กรมการจัดหางาน กรมพัฒนาฝีมือแรงงาน)		
					ประสิทธิภาพการผลิตของปัจจัยด้านแรงงานเพิ่มขึ้นเฉลี่ย ไม่น้อยกว่า ร้อยละ 35	ร้อยละ 35	ร้อยละ 53.92							
		9.3.2 การลงทุนในเขตพัฒนาเศรษฐกิจพิเศษชายแดนเพิ่มขึ้น	มูลค่าการลงทุนในเขตพัฒนาเศรษฐกิจพิเศษชายแดน (10,000 ล้านบาท)	ก่อให้เกิดการลงทุนที่พัฒนาความสามารถในการแข่งขันของประเทศและเติบโตอย่างยั่งยืน โดยเฉพาะการส่งเสริมการลงทุนในอุตสาหกรรมเป้าหมายของรัฐบาล รวมทั้งการลงทุนที่เสริมสร้างการเป็นเศรษฐกิจฐานความรู้ (Knowledge – based economy) ของไทย และการพัฒนา ประเทศด้วยนวัตกรรม เช่น การวิจัยและพัฒนา การสร้างนวัตกรรม เป็นต้น ตลอดจนการลงทุนในโครงสร้างพื้นฐานที่สำคัญ และการลงทุนในกิจการที่เป็นมิตรต่อสิ่งแวดล้อม มีการประหยัดพลังงาน หรือใช้พลังงานทดแทนเพื่อการพัฒนาที่ยั่งยืนของประเทศ	มูลค่าการขอรับการส่งเสริมการลงทุนไม่น้อยกว่า 280,000 ล้านบาท	785,317 ล้านบาท	576,441 ล้านบาท	แผนงานยุทธศาสตร์เพื่อสนับสนุนด้านการสร้างความสามารถในการแข่งขัน	67.7190	-	63.5979	สำนักนายกรัฐมนตรี (สำนักงานคณะกรรมการส่งเสริมการลงทุน)	สำนักนายกรัฐมนตรี (สำนักงานคณะกรรมการส่งเสริมการลงทุน)	
				ชักจูงให้นักลงทุนรายสำคัญในกลุ่มอุตสาหกรรมเป้าหมาย เช่น อุตสาหกรรมอากาศยาน ยานยนต์ที่ใช้เทคโนโลยีสูง อุตสาหกรรมการแพทย์ อุตสาหกรรมเครื่องจักรกลและผลิตภัณฑ์โลหะ อุตสาหกรรมชีวภาพ (Bio – based) อุตสาหกรรมสนับสนุนวิทยาศาสตร์เทคโนโลยี และนวัตกรรม และกิจการสนับสนุนเศรษฐกิจดิจิทัล รวมทั้งเทคโนโลยีขั้นสูง เป็นต้น ให้มีการลงทุนในไทยได้สำเร็จ	จำนวนนักลงทุนรายสำคัญในกลุ่มอุตสาหกรรมเป้าหมายที่สามารถชักจูงการลงทุนได้สำเร็จ ไม่น้อยกว่า 6 ราย	18 ราย	10 ราย							
				ก่อให้เกิดการลงทุนของผู้ประกอบการไทยในต่างประเทศ เพื่อแสวงหาตลาดใหม่ พัฒนาความสามารถในการแข่งขันของธุรกิจไทยและเพิ่มบทบาทของประเทศไทยในเวทีโลก	จำนวนผู้ประกอบการไทยที่มีแผนการลงทุนหรือจัดตั้งธุรกิจในต่างประเทศไม่น้อยกว่า 5 ราย	17 ราย	16 ราย							
				ภาคเศรษฐกิจการลงทุนได้รับการส่งเสริมการลงทุนที่มีคุณค่าทั้งในประเทศและการลงทุนของไทยในต่างประเทศ	ผู้ประกอบการรายย่อย (SMEs) ของไทยที่เข้าร่วมกิจกรรมกับสำนักงานคณะกรรมการส่งเสริมการลงทุน และมีการเชื่อมโยงอุตสาหกรรมกับผู้ประกอบการขนาดใหญ่ ร้อยละ 30	ร้อยละ 40.80	ร้อยละ 69.01	แผนงานพื้นฐานด้านการสร้างความสามารถในการแข่งขัน	178.2642	-	181.8454	สำนักนายกรัฐมนตรี (สำนักงานคณะกรรมการส่งเสริมการลงทุน)		
					มูลค่าการลงทุนที่ได้รับบัตรส่งเสริมไม่น้อยกว่า 180,000 ราย	327,086 ล้านบาท	533,061 ล้านบาท							
		9.3.3 เมืองในพื้นที่เขตพัฒนาเศรษฐกิจพิเศษชายแดนที่ได้รับการพัฒนาให้เป็นเมืองน่าอยู่มากขึ้น	จำนวนเมืองในเขตพัฒนาเศรษฐกิจพิเศษชายแดนที่ได้รับการพัฒนาให้เป็นเมืองน่าอยู่ (1 เมือง คือ สงขลา)	ภูมิภาค เมืองและพื้นที่เศรษฐกิจมีขีดความสามารถในการแข่งขัน	ความสำเร็จในการส่งเสริมสนับสนุนการพัฒนาภูมิภาค เมือง และพื้นที่เศรษฐกิจ ร้อยละ 70	-	ร้อยละ 70	แผนงานยุทธศาสตร์พัฒนาพื้นที่เขตเศรษฐกิจพิเศษ	454.3910	-	463.5953	กระทรวงมหาดไทย (กรมโยธาธิการและผังเมือง)	กระทรวงมหาดไทย	

หมายเหตุ : การจัดทำความเชื่อมโยงตามรายงานผลสัมฤทธิ์ฯ ภายใต้ยุทธศาสตร์ชาติในแต่ละระดับตามโครงสร้างแผนงานในปีงบประมาณ พ.ศ. 2565 ค่าเป้าหมายและตัวชี้วัดที่ปรากฏตามเอกสารยังไม่ครบถ้วนสมบูรณ์ เนื่องจากยังมีข้อจำกัดในการเชื่อมโยงข้อมูลตัวชี้วัดแผนย่อยของแผนแม่บทภายใต้ยุทธศาสตร์ชาติกับแผนงานภายใต้ยุทธศาสตร์ จัดสรรงบประมาณรายจ่ายประจำปีงบประมาณ พ.ศ. 2565 ในระบบสารสนเทศการงบประมาณ ประกอบกับการรายงานผลการดำเนินงานตามตัวชี้วัดที่ปรากฏในรายงาน บางตัวชี้วัดมีรอบระยะเวลาการรายงานของผลการดำเนินงานที่แตกต่างกัน จึงส่งผลให้ค่าเป้าหมายบางตัวชี้วัดจึงยังไม่ปรากฏตามรอบระยะเวลาที่รายงานในครั้งนี้

รายงานผลสัมฤทธิ์หรือประโยชน์ที่ได้รับจากการใช้จ่ายงบประมาณโดยเชื่อมโยงยุทธศาสตร์ชาติและแผนแม่บทภายใต้ยุทธศาสตร์ชาติ ประจำปีงบประมาณ พ.ศ. 2565

หน่วย : ล้านบาท

ยุทธศาสตร์ชาติ (6 ด้าน) /ประเด็นแผนแม่บทภายใต้ยุทธศาสตร์ชาติ (23 ประเด็น)	แผนย่อยของแผนแม่บทภายใต้ยุทธศาสตร์ชาติ (85 ประเด็นย่อย)	เป้าหมายแผนย่อยของแผนแม่บทภายใต้ยุทธศาสตร์ชาติ (140 เป้าหมาย)	ตัวชี้วัดแผนย่อยของแผนแม่บทภายใต้ยุทธศาสตร์ชาติ (ค่าเป้าหมายภายในปี 2565) (163 ตัวชี้วัด)	ผลสัมฤทธิ์ /เป้าหมายการให้บริการกระทรวง และหน่วยรับงบประมาณ ผมสัมฤทธิ์/เป้าหมายแผนงานบูรณาการ	ตัวชี้วัดผลสัมฤทธิ์ /เป้าหมายการให้บริการกระทรวง และหน่วยรับงบประมาณ /ตัวชี้วัดผลสัมฤทธิ์/เป้าหมายแผนงานบูรณาการ	ผลการดำเนินงาน ปี 64	ผลการดำเนินงาน ปี 65	แผนงาน	งบประมาณ (งานหลัก)	งบประมาณ (งานสนับสนุน)	ผลการใช้จ่าย งบประมาณ	หน่วยงานขับเคลื่อนเป้าหมายระดับแผนย่อย	หน่วยงานเจ้าภาพ (จ3) ขับเคลื่อนเป้าหมายของแผนย่อย	แผนแม่บทเฉพาะกิจฯ
23. การวิจัยและพัฒนานวัตกรรม										14,653.0218	-	14,652.8526			
	23.1 การวิจัยและพัฒนานวัตกรรม ด้านเศรษฐกิจ	23.1.1 ภาคอุตสาหกรรมการผลิตและบริการ สร้างมูลค่าเพิ่มสูงขึ้นจากการวิจัยและนวัตกรรมส่งผลให้เกิดการขยายตัวเพิ่มขึ้นจากปัจจุบัน	อัตราการขยายตัวของภาคอุตสาหกรรมการผลิตและบริการที่สร้างมูลค่าเพิ่มสูงขึ้นจากการวิจัย (เฉลี่ยร้อยละ 5 ต่อปี)	มูลค่าการลงทุนวิจัยและพัฒนานวัตกรรมเพิ่มขึ้น	สัดส่วนมูลค่าการลงทุนวิจัย พัฒนาและนวัตกรรมต่อผลิตภัณฑ์มวลรวมในประเทศ ร้อยละ 1.50 เปลี่ยนตัวชี้วัด**	58,056.08 ล้านบาท	ร้อยละ 1.33	แผนงานยุทธศาสตร์การวิจัยและพัฒนานวัตกรรม	14,206.4290	-	14,206.2598	กระทรวงการอุดมศึกษา วิทยาศาสตร์ วิจัยและนวัตกรรม	กระทรวงการอุดมศึกษา วิทยาศาสตร์ วิจัยและนวัตกรรม	การปรับปรุงและพัฒนาปัจจัยพื้นฐานเพื่อส่งเสริมการฟื้นฟูและพัฒนาประเทศ (Enabling Factors)
		23.1.2 วิสาหกิจในกลุ่มเป้าหมายด้านเศรษฐกิจที่มีนวัตกรรมเพิ่มขึ้น	จำนวนวิสาหกิจที่มีนวัตกรรมที่มีสัดส่วนของรายได้จากผลิตภัณฑ์นวัตกรรมต่อรายได้ทั้งหมดเพิ่มขึ้น 1 เท่าจากปีฐาน (ยังไม่กำหนดข้อมูลฐาน)	ประเทศมีทรัพยากรมนุษย์ที่มีคุณภาพเป็นฐานในการเจริญเติบโต และพัฒนาของประเทศอย่างยั่งยืน	จำนวนผู้ประกอบการใหม่และผู้ประกอบการวิสาหกิจขนาดกลางและขนาดย่อมที่ได้รับการพัฒนาและยกระดับความสามารถในการแข่งขัน จำนวน 820 ราย	2,286 ราย	1,026 ราย					กระทรวงการอุดมศึกษา วิทยาศาสตร์ วิจัยและนวัตกรรม	กระทรวงการอุดมศึกษา วิทยาศาสตร์ วิจัยและนวัตกรรม	
	23.2 การวิจัยและพัฒนานวัตกรรม ด้านสังคม	23.2.1 คุณภาพชีวิต ศักยภาพทรัพยากรมนุษย์ และความเสมอภาคทางสังคมได้รับการยกระดับเพิ่มขึ้น จากผลการวิจัยและพัฒนานวัตกรรมเชิงสังคม	ดัชนีนวัตกรรมเชิงสังคม (ยังไม่กำหนดข้อมูลฐาน)	ประเทศมีทรัพยากรมนุษย์ที่มีคุณภาพเป็นฐานในการเจริญเติบโต และพัฒนาของประเทศอย่างยั่งยืน	จำนวนบุคลากรด้านการวิจัยและพัฒนาแบบทำงานเต็มเวลา (FTE) ต่อประชากร 10,000 คน-ปี จำนวน 28 : 10,000 คน-ปี	25 : 10,000	25.4 : 10,000	แผนงานยุทธศาสตร์การวิจัยและพัฒนานวัตกรรม				กระทรวงการอุดมศึกษา วิทยาศาสตร์ วิจัยและนวัตกรรม	กระทรวงการอุดมศึกษา วิทยาศาสตร์ วิจัยและนวัตกรรม	การปรับปรุงและพัฒนาปัจจัยพื้นฐานเพื่อส่งเสริมการฟื้นฟูและพัฒนาประเทศ (Enabling Factors)
	23.3 การวิจัยและพัฒนานวัตกรรม ด้านสิ่งแวดล้อม	23.3.1 การประยุกต์ใช้ความรู้ เทคโนโลยีและนวัตกรรมในการเพิ่มมูลค่าของเศรษฐกิจสีเขียวอย่างยั่งยืนเพิ่มขึ้น	สัดส่วนสิทธิบัตร อนุสิทธิบัตร สิ่งบ่งชี้ทางภูมิศาสตร์ ด้านเศรษฐกิจชีวภาพ ต่อสิทธิบัตร อนุสิทธิบัตร สิ่งบ่งชี้ทางภูมิศาสตร์ทั้งหมด (จัดทำฐานข้อมูลและมีข้อมูลปีฐาน เกี่ยวกับสิทธิบัตร อนุสิทธิบัตร สิ่งบ่งชี้ทางภูมิศาสตร์ด้านเศรษฐกิจฐานชีวภาพ)	เศรษฐกิจ สังคม ท้องถิ่น เข้มแข็ง ด้วยองค์ความรู้ วิจัยและนวัตกรรม	มูลค่าผลกระทบทางสังคม ชุมชน และคุณภาพชีวิต จำนวน 356 ล้านบาท	137.84 ล้านบาท	731.75 ล้านบาท	แผนงานยุทธศาสตร์การวิจัยและพัฒนานวัตกรรม				กระทรวงการอุดมศึกษา วิทยาศาสตร์ วิจัยและนวัตกรรม	กระทรวงการอุดมศึกษา วิทยาศาสตร์ วิจัยและนวัตกรรม	การปรับปรุงและพัฒนาปัจจัยพื้นฐานเพื่อส่งเสริมการฟื้นฟูและพัฒนาประเทศ (Enabling Factors)
	23.4 การวิจัยและพัฒนานวัตกรรมด้านองค์ความรู้พื้นฐาน	23.4.1 ประเทศไทยมีขีดความสามารถของเทคโนโลยีฐานทั้ง 4 ด้านทัดเทียมประเทศที่ก้าวหน้าในเอเชีย	อันดับความก้าวหน้าทางเทคโนโลยีชีวภาพ เทคโนโลยีวัสดุ นาโนเทคโนโลยี และเทคโนโลยีดิจิทัล (อันดับ 1 ใน 20 ของประเทศที่ก้าวหน้าในเอเชีย)	ประเทศมีทรัพยากรมนุษย์ที่มีคุณภาพเป็นฐานในการเจริญเติบโต และพัฒนาของประเทศอย่างยั่งยืน	อันดับรวมของความสามารถการแข่งขันด้าน Scientific Infrastructure ตามการจัดอันดับของ IMD อันดับ 30 เปลี่ยนตัวชี้วัด**	อันดับที่ 38	อันดับที่ 38	แผนงานยุทธศาสตร์พัฒนาศักยภาพด้านวิทยาศาสตร์ เทคโนโลยี และนวัตกรรม	งบประมาณอยู่ใน 23.1	งบประมาณอยู่ใน 23.1	งบประมาณอยู่ใน 23.1	กระทรวงการอุดมศึกษา วิทยาศาสตร์ วิจัยและนวัตกรรม	กระทรวงการอุดมศึกษา วิทยาศาสตร์ วิจัยและนวัตกรรม	
				ประเทศมีทรัพยากรมนุษย์ที่มีคุณภาพเป็นฐานในการเจริญเติบโต และพัฒนาของประเทศอย่างยั่งยืน	อันดับรวมของความสามารถการแข่งขันด้าน Scientific Infrastructure ตามการจัดอันดับของ IMD อันดับ 30 เปลี่ยนตัวชี้วัด**	อันดับที่ 38	อันดับที่ 38	แผนงานยุทธศาสตร์พัฒนาศักยภาพด้านวิทยาศาสตร์ เทคโนโลยี และนวัตกรรม	งบประมาณอยู่ใน 23.1	งบประมาณอยู่ใน 23.1	งบประมาณอยู่ใน 23.1	กระทรวงการอุดมศึกษา วิทยาศาสตร์ วิจัยและนวัตกรรม	กระทรวงการอุดมศึกษา วิทยาศาสตร์ วิจัยและนวัตกรรม	
				มุ่งผลิตบัณฑิตที่มีคุณภาพ มีความรู้ความสามารถทางวิชาการและการวิจัย มีความเป็นเลิศด้านวิทยาศาสตร์และเทคโนโลยี และเป็นผู้นำที่มีคุณธรรมและจริยธรรม มีทักษะและความรับผิดชอบในการทำงาน รวมทั้งการใช้ชีวิตในสังคม ได้รู้และสามารถเรียนรู้ด้วยตนเอง มีสมรรถนะระดับสากล สามารถแข่งขันในระดับนานาชาติได้ และมีระบบบริหารจัดการที่ได้คุณภาพมาตรฐานคล่องตัว ควบคู่กับการสร้างธรรมาภิบาล เพื่อมุ่งสู่การเป็นสถาบันชั้นนำระดับประเทศ ตลอดทั้งสืบสานพระปณิธาน และสนับสนุน อนุรักษ์ ส่งเสริม กิจกรรมด้านการทำนุบำรุงศิลปะและวัฒนธรรมของชาติ รวมทั้งการแลกเปลี่ยนเรียนรู้ศิลปวัฒนธรรมระหว่างประเทศ	ผลการประเมินคุณภาพการศึกษาของสถาบันตามเกณฑ์การประเมินของ สกอ. อยู่ในระดับดีขึ้นไป ระดับ 4	ระดับ 4.86	ระดับ 4.86	แผนงานยุทธศาสตร์พัฒนาศักยภาพด้านวิทยาศาสตร์ เทคโนโลยี และนวัตกรรม	399.6766	-	399.6766	รายวิทยาลัยจุฬาภรณ์		
					ร้อยละของนักศึกษาในทุกหลักสูตรสามารถสำเร็จการศึกษาได้ตามระยะเวลาที่ สกอ. กำหนด ร้อยละ 90	ร้อยละ 100	ร้อยละ 100							
					ร้อยละของผู้สำเร็จการศึกษามีความเป็นผู้นำที่มีคุณธรรมและจริยธรรม มีทักษะและความรับผิดชอบในการทำงาน รวมทั้งการใช้ชีวิตในสังคม ร้อยละ 80	ร้อยละ 100	ร้อยละ 100							
					ร้อยละของผู้สำเร็จการศึกษามีงานทำหรือศึกษาต่อได้ภายในระยะเวลา 1 ปี หลังสำเร็จการศึกษา ร้อยละ 90	ร้อยละ 100	ร้อยละ 100							
				การให้บริการวิชาการและเป็นแหล่งความรู้ สำหรับหน่วยงานทั้งในและต่างประเทศที่เป็นเลิศ และตั้งอยู่บนหลักความเสมอภาคไม่เหลื่อมล้ำ	ความสำเร็จในการสร้างเครือข่ายความร่วมมือระหว่างสถาบันและองค์กรในชุมชนในการพัฒนาความเข้มแข็งของชุมชนและสังคม 1 โครงการ	เริ่มดำเนินการในปี 2565	1 โครงการ							
					ร้อยละของความพึงพอใจต่อประโยชน์จากการให้บริการของผู้รับบริการวิชาการ ร้อยละ 80	ร้อยละ 91.20	ร้อยละ 95.40							
					ร้อยละของความพึงพอใจในกระบวนการให้บริการของผู้รับบริการวิชาการ ร้อยละ 80	ร้อยละ 91.20	ร้อยละ 95.40							
					งานบริการวิชาการดำเนินการได้แล้วเสร็จตามแผนงานและระยะเวลาที่กำหนด ร้อยละ 80	ร้อยละ 100	ร้อยละ 100							

หมายเหตุ : การจัดทำความเชื่อมโยงตามรายงานผลสัมฤทธิ์ฯ ภายใต้ยุทธศาสตร์ชาติในแต่ละระดับตามโครงสร้างแผนงานในปีงบประมาณ พ.ศ. 2565 ค่าเป้าหมายและตัวชี้วัดที่ปรากฏตามเอกสารยังไม่ครบถ้วนสมบูรณ์ เนื่องจากยังมีข้อจำกัดในการเชื่อมโยงข้อมูลตัวชี้วัดแผนย่อยของแผนแม่บทภายใต้ยุทธศาสตร์ชาติกับแผนงานภายใต้ยุทธศาสตร์จัดสรรงบประมาณรายจ่ายประจำปีงบประมาณ พ.ศ. 2565 ในระบบสารสนเทศการงบประมาณ ประกอบกับการรายงานผลการดำเนินงานตามตัวชี้วัดที่ปรากฏในรายงาน บางตัวชี้วัดมีรอบระยะเวลาการรายงานของผลการดำเนินงานที่แตกต่างกัน จึงส่งผลให้ค่าเป้าหมายบางตัวชี้วัดจึงยังไม่ปรากฏตามรอบระยะเวลาที่รายงานในครั้งนี้

รายงานผลสัมฤทธิ์หรือประโยชน์ที่ได้รับจากการใช้จ่ายงบประมาณโดยเชื่อมโยงยุทธศาสตร์ชาติและแผนแม่บทภายใต้ยุทธศาสตร์ชาติ ประจำปีงบประมาณ พ.ศ. 2565

หน่วย : ล้านบาท

ยุทธศาสตร์ชาติ (6 ด้าน) /ประเด็นแผนแม่บท ภายใต้ยุทธศาสตร์ชาติ (23 ประเด็น)	แผนย่อยของแผนแม่บท ภายใต้ยุทธศาสตร์ชาติ (85 ประเด็นย่อย)	เป้าหมายแผนย่อยของแผนแม่บทภายใต้ยุทธศาสตร์ชาติ (140 เป้าหมาย)	ตัวชี้วัดแผนย่อยของแผนแม่บท ภายใต้ยุทธศาสตร์ชาติ (ค่าเป้าหมายภายในปี 2565) (163 ตัวชี้วัด)	ผลสัมฤทธิ์ /เป้าหมายการให้บริการกระทรวง และหน่วยรับงบประมาณ ผมสัมฤทธิ์/เป้าหมายแผนงานบูรณาการ	ตัวชี้วัดผลสัมฤทธิ์ /เป้าหมายการให้บริการกระทรวง และหน่วยรับงบประมาณ /ตัวชี้วัดผลสัมฤทธิ์/เป้าหมายแผนงานบูรณาการ	ผลการดำเนินงาน ปี 64	ผลการดำเนินงาน ปี 65	แผนงาน	งบประมาณ (งานหลัก)	งบประมาณ (งานสนับสนุน)	ผลการใช้จ่าย งบประมาณ	หน่วยงานขับเคลื่อน เป้าหมายระดับแผนย่อย	หน่วยงานเจ้าภาพ (จ3) ขับเคลื่อนเป้าหมาย ของแผนย่อย	แผนแม่บทเฉพาะกิจฯ
				เสริมสร้างความก้าวหน้าทางวิชาการและพัฒนาองค์ความรู้และนวัตกรรม ให้กับบุคลากรด้านวิทยาศาสตร์และเทคโนโลยี เพื่อเพิ่มขีดความสามารถในการแข่งขัน ในระดับสากล นำพาสถาบันบัณฑิตศึกษาจุฬาภรณ์ให้เป็นที่ยอมรับอย่างกว้างขวาง ทั้งในระดับชาติและระดับนานาชาติ	เพิ่มจำนวนและพัฒนาศักยภาพของบุคลากรด้านวิทยาศาสตร์และเทคโนโลยีให้มีความเชี่ยวชาญด้านการวิจัย 5 คน	5 คน	4 คน							
					ความสำเร็จในการสร้างเครือข่ายการวิจัยกับภาคอุตสาหกรรม 1 โครงการ	เริ่มดำเนินการในปี 2565	1 โครงการ							
					เสริมสร้างโครงสร้างพื้นฐานด้านกายภาพให้เพียงพอและได้มาตรฐานในระดับชาติและนานาชาติ 3 โครงการ	3 โครงการ	3 โครงการ							
23. การวิจัยและพัฒนานวัตกรรม (ต่อ)	23.5 ปัจจัยสนับสนุนในการวิจัยและพัฒนานวัตกรรม	23.5.1 จำนวนโครงสร้างพื้นฐานวิทยาศาสตร์และเทคโนโลยีสมัยใหม่ที่จำเป็นต่อการพัฒนาประเทศเพิ่มขึ้น	อัตราจำนวนโครงสร้างพื้นฐานวิทยาศาสตร์เทคโนโลยีสมัยใหม่ที่จำเป็นต่อการพัฒนาประเทศเพิ่มขึ้น ร้อยละ 10	มูลค่าการลงทุนวิจัยและพัฒนานวัตกรรมเพิ่มขึ้น	สัดส่วนมูลค่าการลงทุนวิจัย พัฒนาและนวัตกรรมต่อผลิตภัณฑ์มวลรวมในประเทศ ร้อยละ 1.4	ร้อยละ 1.14	ร้อยละ 1.33	แผนงานยุทธศาสตร์พัฒนาศักยภาพด้านวิทยาศาสตร์ เทคโนโลยี และนวัตกรรม	46.9162	-	46.9162	กระทรวงการอุดมศึกษา วิทยาศาสตร์ วิจัยและนวัตกรรม (สำนักงานปลัดกระทรวงการอุดมศึกษา วิทยาศาสตร์ วิจัยและนวัตกรรม, สำนักงานพัฒนาเทคโนโลยีอวกาศและภูมิสารสนเทศ (องค์การมหาชน), สถาบันวิจัยดาราศาสตร์แห่งชาติ (องค์การมหาชน), สถาบันมาตรวิทยาแห่งชาติ, สำนักงานปรมาณูเพื่อสันติ)	กระทรวงการอุดมศึกษา วิทยาศาสตร์ วิจัยและนวัตกรรม	
					มูลค่าผลกระทบต่อเศรษฐกิจ สังคม และคุณภาพชีวิตที่เกิดจากการนำผลงานวิจัย และพัฒนานวัตกรรมไปใช้ประโยชน์ จำนวน 44,934.30 ล้านบาท	58,056.08 ล้านบาท	66,820.45 ล้านบาท							
		23.5.2 สัดส่วนการลงทุนวิจัยและพัฒนาของภาคเอกชนต่อภาครัฐเพิ่มขึ้น	สัดส่วนการลงทุนวิจัยและพัฒนาของภาคเอกชนต่อภาครัฐ (70:30)	มูลค่าการลงทุนวิจัยของบริษัทที่มาใช้ประโยชน์ในเขตนวัตกรรม	มูลค่าการลงทุนวิจัยของบริษัทที่มาใช้ประโยชน์ในเขตนวัตกรรม จำนวน 1,450 ล้านบาท	1,544.83 ล้านบาท	1,485 ล้านบาท	แผนงานยุทธศาสตร์พัฒนาศักยภาพด้านวิทยาศาสตร์ เทคโนโลยี และนวัตกรรม	งบประมาณอยู่ในประเด็น 23.4.1	งบประมาณอยู่ในประเด็น 23.4.1	งบประมาณอยู่ในประเด็น 23.4.1	กระทรวงการอุดมศึกษา วิทยาศาสตร์ วิจัยและนวัตกรรม (สำนักงานปลัดกระทรวงการอุดมศึกษา วิทยาศาสตร์ วิจัยและนวัตกรรม, สำนักงานพัฒนาเทคโนโลยีอวกาศและภูมิสารสนเทศ (องค์การมหาชน), สถาบันวิจัยดาราศาสตร์แห่งชาติ (องค์การมหาชน), สถาบันมาตรวิทยาแห่งชาติ, สำนักงานปรมาณูเพื่อสันติ)	กระทรวงการอุดมศึกษา วิทยาศาสตร์ วิจัยและนวัตกรรม	

หมายเหตุ : การจัดทำความเชื่อมโยงตามรายงานผลสัมฤทธิ์ฯ ภายใต้ยุทธศาสตร์ชาติในแต่ละระดับตามโครงสร้างแผนงานในปีงบประมาณ พ.ศ. 2565 ค่าเป้าหมายและตัวชี้วัดที่ปรากฏตามเอกสารยังไม่ครบถ้วนสมบูรณ์ เนื่องจากยังมีข้อจำกัดในการเชื่อมโยงข้อมูลตัวชี้วัดแผนย่อยของแผนแม่บทภายใต้ยุทธศาสตร์ชาติกับแผนงานภายใต้ยุทธศาสตร์จัดสรรงบประมาณรายจ่ายประจำปีงบประมาณ พ.ศ. 2565 ในระบบสารสนเทศการงบประมาณ ประกอบกับการรายงานผลการดำเนินงานตามตัวชี้วัดที่ปรากฏในรายงาน บางตัวชี้วัดมีรอบระยะเวลาการรายงานของผลการดำเนินงานที่แตกต่างกัน จึงส่งผลให้ค่าเป้าหมายบางตัวชี้วัดจึงยังไม่ปรากฏตามรอบระยะเวลาที่รายงานในครั้งนี้

รายงานผลสัมฤทธิ์หรือประโยชน์ที่ได้รับจากการใช้จ่ายงบประมาณโดยเชื่อมโยงยุทธศาสตร์ชาติและแผนแม่บทภายใต้ยุทธศาสตร์ชาติ ประจำปีงบประมาณ พ.ศ. 2565

หน่วย : ล้านบาท

ยุทธศาสตร์ชาติ (6 ด้าน)/ ประเด็นแผนแม่บท ภายใต้ยุทธศาสตร์ชาติ (23 ประเด็น)	แผนย่อยของแผนแม่บท ภายใต้ยุทธศาสตร์ชาติ (85 ประเด็นย่อย)	เป้าหมายแผนย่อยของแผนแม่บท ภายใต้ยุทธศาสตร์ชาติ (140 เป้าหมาย)	ตัวชี้วัดแผนย่อยของแผนแม่บท ภายใต้ยุทธศาสตร์ชาติ (ค่าเป้าหมายภายในปี 2565) (163 ตัวชี้วัด)	ผลสัมฤทธิ์ /เป้าหมายการให้บริการกระทรวง และหน่วยรับงบประมาณ ผลสัมฤทธิ์/เป้าหมายแผนงานบูรณาการ	ตัวชี้วัดผลสัมฤทธิ์ /เป้าหมายการให้บริการกระทรวง และหน่วยรับงบประมาณ /ตัวชี้วัดผลสัมฤทธิ์/เป้าหมายแผนงานบูรณาการ	ผลการดำเนินงาน ปี 64	ผลการดำเนินงาน ปี 65	แผนงาน	งบประมาณ (งานหลัก)	งบประมาณ (งานสนับสนุน)	ผลการใช้จ่าย งบประมาณ	หน่วยงานเจ้าภาพ ขับเคลื่อนเป้าหมายระดับ แผนย่อย	หน่วยงานเจ้าภาพ (จ3) ขับเคลื่อนเป้าหมาย ของแผนย่อย	แผนแม่บทเฉพาะกิจ
3. ยุทธศาสตร์ชาติด้านการพัฒนาและเสริมสร้างศักยภาพทรัพยากรมนุษย์										54,835.0837	21,685.2630	76,170.3293			
10. การปรับเปลี่ยนค่านิยมและวัฒนธรรม										2,935.3462	990.2004	3,923.3049			
	10.1 การปลูกฝังคุณธรรม จริยธรรม ค่านิยม และการเสริมสร้างจิตสาธารณะและการเป็นพลเมืองที่ดี	10.1.1 คนไทยเป็นมนุษย์ที่สมบูรณ์ มีความพร้อมในทุกมิติตามมาตรฐานและสมดุล ทั้งด้านสติปัญญา คุณธรรม จริยธรรม มีจิตวิญญาณที่ดี เข้าใจในการปฏิบัติตนปรับตัวเข้ากับสภาพแวดล้อมดีขึ้น	ประชากรอายุ 13 ปีขึ้นไป มีกิจกรรมการปฏิบัติตนที่สะท้อนการมีคุณธรรมจริยธรรมเพิ่มขึ้น (ร้อยละ 5 ต่อปี)	ประชาชนกลุ่มเป้าหมายมีความพร้อมในทุกมิติตามมาตรฐานและสมดุลทั้งด้านสติปัญญา คุณธรรม จริยธรรม มีจิตวิญญาณที่ดี เข้าใจในการปฏิบัติตน ปรับตัวเข้ากับสภาพแวดล้อมดีขึ้น และมีการปฏิบัติตนที่สะท้อนคุณธรรม จริยธรรม การบริหารจัดการความรู้ด้านศาสนา ศิลปะ และวัฒนธรรมมีคุณภาพและมาตรฐาน ประชาชนรับรู้ มีตระหนักในการใช้สื่ออย่างปลอดภัยและสร้างสรรค์	จำนวนประชากรกลุ่มเป้าหมายที่มีอายุ 13 ปีขึ้นไป มีกิจกรรมการปฏิบัติตนที่สะท้อนการมีคุณธรรม จริยธรรม ไม่น้อยกว่า 3,160,500 คน	2,165,243 คน	4,894,283 คน	แผนงานยุทธศาสตร์ปรับเปลี่ยนค่านิยมและวัฒนธรรม	1,521.9493	-	1,515.7079	กระทรวงวัฒนธรรม (สำนักงานปลัดกระทรวงวัฒนธรรม, กรมการศาสนา, กรมศิลปากร, สำนักงานศิลปวัฒนธรรมร่วมสมัย, กรมส่งเสริมวัฒนธรรม, ศูนย์คุณธรรม, สถาบันบัณฑิตพัฒนศิลป์, หอภาพยนตร์)	กระทรวงวัฒนธรรม	
	10.2 การสร้างค่านิยมและวัฒนธรรมที่พึงประสงค์จากภาคธุรกิจ	10.2.1 ภาคธุรกิจมีบทบาทสำคัญในการลงทุนเพื่อสังคมเพิ่มขึ้น	จำนวนธุรกิจที่เป็นวิสาหกิจเพื่อสังคม (จำนวน 50 บริษัท)	องค์กรธุรกิจที่จดทะเบียนเป็นวิสาหกิจเพื่อสังคมเพิ่มขึ้น	จำนวนธุรกิจที่จดทะเบียนเป็นวิสาหกิจเพื่อสังคม จำนวน 50 บริษัท	137 บริษัท	35 บริษัท	แผนงานยุทธศาสตร์ปรับเปลี่ยนค่านิยมและวัฒนธรรม	0.4268	-	0.4268	สำนักงานส่งเสริมวิสาหกิจเพื่อสังคม	กระทรวงพัฒนาสังคมและความมั่นคงของมนุษย์	* สำนักงานส่งเสริมวิสาหกิจเพื่อสังคมย้ายไปสังกัดสำนักนายกรัฐมนตรี
				องค์กรเอกชนเข้ามามีส่วนร่วมในการจ้างงานผู้ด้อยโอกาสทางสังคม	จำนวนวิสาหกิจเพื่อสังคมที่ได้รับการส่งเสริมและพัฒนาจำนวน 120 กิจการ	100 กิจการ	117 กิจการ	แผนงานยุทธศาสตร์เสริมสร้างพลังทางสังคม	1.2798	-	1.2798			
				สนับสนุนการบริหารจัดการวิสาหกิจเพื่อสังคมให้มีประสิทธิภาพและประสิทธิผล	จำนวนวิสาหกิจเพื่อสังคมที่ได้รับการกำกับติดตามผลการดำเนินงาน จำนวน 50 กิจการ	40 กิจการ	50 กิจการ	แผนงานพื้นฐานด้านการสร้างโอกาสและความเสมอภาคทางสังคม	5.3294	-	5.3294			
	10.3 การใช้สื่อและสื่อสารมวลชนในการปลูกฝังค่านิยมและวัฒนธรรมของคนในสังคม	10.3.1 สื่อในสังคมไทยมีความเข้มแข็ง สามารถสร้างภูมิคุ้มกันให้แก่ประชาชนในสังคม ทำให้เกิดสังคมแห่งการเรียนรู้ ปลอดภัย และสร้างสรรค์เพิ่มขึ้น	ระดับความสำเร็จของการสร้างการรับรู้ความตระหนัก และการใช้สื่ออย่างปลอดภัยและสร้างสรรค์ของประชาชน กลุ่มเป้าหมาย เฉลี่ยร้อยละ 70 ภายในปี 2565	ประชาชนกลุ่มเป้าหมายมีความเชื่อมั่นในข้อมูลข่าวสารยุทธศาสตร์ชาติและนโยบายสำคัญของรัฐบาลที่เผยแพร่ผ่านสื่อของกรมประชาสัมพันธ์	ประชาชนกลุ่มเป้าหมายมีความเชื่อมั่นต่อข้อมูลข่าวสารยุทธศาสตร์ชาติและนโยบายสำคัญของรัฐบาลที่เผยแพร่ผ่านสื่อของกรมประชาสัมพันธ์ ร้อยละ 72	ร้อยละ 78.60	ร้อยละ 84.20	แผนงานพื้นฐานด้านการพัฒนาและเสริมสร้างศักยภาพทรัพยากรมนุษย์ และแผนงานยุทธศาสตร์ปรับเปลี่ยนค่านิยมและวัฒนธรรม	1,406.3609	-	1,405.1643	สำนักนายกรัฐมนตรี (กรมประชาสัมพันธ์)	สำนักนายกรัฐมนตรี (กรมประชาสัมพันธ์)	
				ประชาชนกลุ่มเป้าหมายมีความพร้อมในทุกมิติตามมาตรฐานและสมดุลทั้งด้านสติปัญญา คุณธรรม จริยธรรม มีจิตวิญญาณที่ดี เข้าใจในการปฏิบัติตน ปรับตัวเข้ากับสภาพแวดล้อมดีขึ้น และมีการปฏิบัติตนที่สะท้อนคุณธรรม จริยธรรม การบริหารจัดการความรู้ด้านศาสนา ศิลปะ และวัฒนธรรมมีคุณภาพและมาตรฐาน ประชาชนรับรู้ มีตระหนักในการใช้สื่ออย่างปลอดภัยและสร้างสรรค์	จำนวนสื่อหรือองค์ความรู้เพื่อสร้างเสริมศิลปะและวัฒนธรรม ได้รับการเผยแพร่และใช้ประโยชน์ ไม่น้อยกว่า 100 เรื่อง	100 เรื่อง	125 เรื่อง	แผนงานพื้นฐานด้านการพัฒนาและเสริมสร้างศักยภาพทรัพยากรมนุษย์		990.2004	995.3967	กระทรวงวัฒนธรรม (สำนักงานปลัดกระทรวงวัฒนธรรม, กรมการศาสนา, กรมศิลปากร, สำนักงานศิลปวัฒนธรรมร่วมสมัย, สถาบันบัณฑิตพัฒนศิลป์ , ศูนย์คุณธรรม, ศูนย์มานุษยวิทยาสิรินธร, หอภาพยนตร์)		
					ประชาชนกลุ่มเป้าหมายที่รับรู้ ตระหนักในการใช้สื่ออย่างปลอดภัยและสร้างสรรค์ ไม่น้อยกว่า 22,000 คน	22,000 คน	67,485 คน							
					จำนวนเครือข่ายที่มีส่วนร่วมในการส่งเสริม สนับสนุนสร้างค่านิยมและวัฒนธรรมที่ดี ไม่น้อยกว่า 2,000 เครือข่าย	1,700 เครือข่าย	52,177 เครือข่าย							

หมายเหตุ : การจัดทำความเชื่อมโยงตามรายงานผลสัมฤทธิ์ฯ ภายใต้ยุทธศาสตร์ชาติในแต่ละระดับตามโครงสร้างแผนงานในปีงบประมาณ พ.ศ. 2565 ค่าเป้าหมายและตัวชี้วัดที่ปรากฏตามเอกสารยังไม่ครบถ้วนสมบูรณ์ เนื่องจากยังมีข้อจำกัดในการเชื่อมโยงข้อมูลตัวชี้วัดแผนย่อยของแผนแม่บทภายใต้ยุทธศาสตร์ชาติกับแผนงานภายใต้ยุทธศาสตร์จัดสรรงบประมาณรายจ่ายประจำปีงบประมาณ พ.ศ. 2565 ในระบบสารสนเทศการงบประมาณ ประกอบกับการรายงานผลการดำเนินงานตามตัวชี้วัดที่ปรากฏในรายงาน บางตัวชี้วัดมีรอบระยะเวลาการรายงานของผลการดำเนินงานที่แตกต่างกัน จึงส่งผลให้ค่าเป้าหมายบางตัวชี้วัดจึงยังไม่ปรากฏตามรอบระยะเวลาที่รายงานในครั้งนี้

รายงานผลสัมฤทธิ์หรือประโยชน์ที่ได้รับจากการใช้จ่ายงบประมาณโดยเชื่อมโยงยุทธศาสตร์ชาติและแผนแม่บทภายใต้ยุทธศาสตร์ชาติ ประจำปีงบประมาณ พ.ศ. 2565

หน่วย : ล้านบาท

ยุทธศาสตร์ชาติ (6 ด้าน)/ ประเด็นแผนแม่บท ภายใต้ยุทธศาสตร์ชาติ (23 ประเด็น)	แผนย่อยของแผนแม่บท ภายใต้ยุทธศาสตร์ชาติ (85 ประเด็นย่อย)	เป้าหมายแผนย่อยของแผนแม่บท ภายใต้ยุทธศาสตร์ชาติ (140 เป้าหมาย)	ตัวชี้วัดแผนย่อยของแผนแม่บท ภายใต้ยุทธศาสตร์ชาติ (ค่าเป้าหมายภายในปี 2565) (163 ตัวชี้วัด)	ผลสัมฤทธิ์ /เป้าหมายการให้บริการกระทรวง และหน่วยรับงบประมาณ ผลสัมฤทธิ์/เป้าหมายแผนงานบูรณาการ	ตัวชี้วัดผลสัมฤทธิ์ /เป้าหมายการให้บริการกระทรวง และหน่วยรับงบประมาณ /ตัวชี้วัดผลสัมฤทธิ์/เป้าหมายแผนงานบูรณาการ	ผลการดำเนินงาน ปี 64	ผลการดำเนินงาน ปี 65	แผนงาน	งบประมาณ (งานหลัก)	งบประมาณ (งานสนับสนุน)	ผลการใช้จ่าย งบประมาณ	หน่วยงานเจ้าภาพ ขับเคลื่อนเป้าหมายระดับแผนย่อย	หน่วยงานเจ้าภาพ (จว) ขับเคลื่อนเป้าหมาย ของแผนย่อย	แผนแม่บทเฉพาะกิจฯ
11. ศักยภาพคนตลอดช่วงชีวิต									**5,652.9363**	**563.7622**	**6,193.8515**				
	11.1 การสร้างสภาพแวดล้อมที่เอื้อต่อการพัฒนาและเสริมสร้างศักยภาพมนุษย์	11.1.1 ครอบครัวไทยมีความเข้มแข็ง และมีจิตสำนึกความเป็นไทย ดำรงชีวิตแบบพอเพียงมากขึ้น	ดัชนีครอบครัวอบอุ่น (ร้อยละ 75)	พัฒนาและเผยแพร่องค์ความรู้เกี่ยวกับประชาธิปไตย เพื่อนำไปสู่การพัฒนาสังคมทุกภาคส่วนให้เกิดการบริหารจัดการที่ดี ตามแนวทางของระบบประชาธิปไตย	ดัชนีครอบครัวอบอุ่น (ร้อยละ 75)	ร้อยละ 91.99	ร้อยละ 90.94	แผนงานยุทธศาสตร์พัฒนาศักยภาพคนตลอดช่วงชีวิต	77.5168	-	77.3758	กระทรวงการพัฒนาสังคมและความมั่นคงของมนุษย์ (กรมกิจการสตรีและสถาบันครอบครัว)	กระทรวงการพัฒนาสังคมและความมั่นคงของมนุษย์	
				ประชากรทุกช่วงวัยได้รับการพัฒนาศักยภาพ มีนวัตกรรมและสภาพแวดล้อมที่เอื้อต่อความมั่นคงในชีวิต	คนไทยทุกช่วงวัยมีคุณภาพเพิ่มขึ้นได้รับการพัฒนาอย่างสมดุล ทั้งด้านร่างกาย สติปัญญา และคุณธรรมจริยธรรม เป็นผู้ที่มีความรู้และทักษะในศตวรรษที่ 21 รักการเรียนรู้อย่างต่อเนื่องตลอดชีวิต 411,840 คน	2,434,163 คน	458,090 คน	แผนงานยุทธศาสตร์พัฒนาศักยภาพคนตลอดช่วงชีวิต	312.0064	-	310.0596	กระทรวงการพัฒนาสังคมและความมั่นคงของมนุษย์		การพัฒนาศักยภาพและคุณภาพชีวิตของคนให้เป็นกำลังหลักในการขับเคลื่อนการพัฒนาประเทศ (Human Capital)
	11.2 การพัฒนาเด็กตั้งแต่ช่วงการตั้งครรภ์จนถึงปฐมวัย	11.2.1 เด็กเกิดอย่างมีคุณภาพ มีพัฒนาการสมวัย สามารถเข้าถึงบริการที่มีคุณภาพมากขึ้น	ดัชนีพัฒนาการเด็กสมวัย ไม่น้อยกว่า (ร้อยละ 80)	ประชาชนมีสุขภาพดีและเข้าถึงระบบบริการสุขภาพที่มีมาตรฐาน	ร้อยละของเด็กอายุ 0 - 5 ปี ทั้งหมดตามช่วงอายุที่กำหนดมีพัฒนาการสมวัย ไม่น้อยกว่าร้อยละ 85	ร้อยละ 85.10	ร้อยละ 86.60	แผนงานยุทธศาสตร์พัฒนาศักยภาพคนตลอดช่วงชีวิต	46.4411	-	46.4235	กระทรวงสาธารณสุข (กรมอนามัย)	กระทรวงสาธารณสุข	
				เด็กไทยได้รับการเลี้ยงดูตั้งแต่แรกเกิด	จำนวนเด็กและเยาวชนได้รับการคุ้มครองและสวัสดิการ (2,828,230 คน)	2,195,150 คน	2,903,354 คน	แผนงานยุทธศาสตร์พัฒนาศักยภาพคนตลอดช่วงชีวิต	20.2918	-	14.4225	กระทรวงการพัฒนาสังคมและความมั่นคงของมนุษย์ (กรมกิจการเด็กและเยาวชน)		
	11.3 การพัฒนาช่วงวัยเรียนและวัยรุ่น	11.3.1 วัยเรียน / วัยรุ่น มีความรู้และทักษะในศตวรรษที่ 21 ครบถ้วน รู้จักคิดวิเคราะห์ รักการเรียนรู้ มีสำนึกพลเมือง มีความกล้าหาญทางจริยธรรม มีความสามารถในการแก้ปัญหา ปรับตัวสื่อสาร และทำงานร่วมกับผู้อื่นได้อย่างประสิทธิผลตลอดชีวิตดีขึ้น	คะแนนความสามารถในการแข่งขันการพัฒนาทุนมนุษย์ด้านทักษะ (Skill) ของ World Economic Forum (WEF) (เพิ่มขึ้นร้อยละ 20)	ประชาชนทุกวัย ทุกกลุ่มเป้าหมาย ได้รับโอกาสทางการศึกษา มีการเรียนรู้ตลอดชีวิตที่มีคุณภาพ มีทักษะที่จำเป็นในศตวรรษที่ 21 และศักยภาพที่สามารถตอบสนองต่อความต้องการของประเทศ	ร้อยละของผู้เรียนที่ได้รับการคัดกรองเพื่อพัฒนาพหุปัญญารายบุคคล (ร้อยละ 8)	เริ่มดำเนินการปี 65	ร้อยละ 8	แผนงานยุทธศาสตร์พัฒนาศักยภาพคนตลอดช่วงชีวิต	4,566.8411	-	4,552.7412	กระทรวงศึกษาธิการ (สำนักงานปลัดกระทรวงศึกษาธิการ, สำนักงานเลขาธิการสภาการศึกษา)	กระทรวงศึกษาธิการ	การพัฒนาศักยภาพและคุณภาพชีวิตของคนให้เป็นกำลังหลักในการขับเคลื่อนการพัฒนาประเทศ (Human Capital)
				เด็ก เยาวชนและผู้เยาวไ์นคดีได้รับการคุ้มครองสิทธิและสวัสดิภาพ	เด็กและเยาวชนภายหลังพ้นจากคดีหรือปล่อยจากศูนย์ฝึกและอบรมเด็กและเยาวชนสามารถกลับไปใช้ชีวิตในสังคมได้อย่างปกติสุข ไม่น้อยกว่า ร้อยละ 85	ร้อยละ 93.89 (แผนกำหนดไว้ ร้อยละ 80)	ร้อยละ 92.24	แผนงานยุทธศาสตร์พัฒนาศักยภาพคนตลอดช่วงชีวิต	-	1.5670	1.3521	กระทรวงยุติธรรม (กรมพินิจและคุ้มครองเด็กและเยาวชน)		
	11.4 การพัฒนาและยกระดับศักยภาพวัยแรงงาน	11.4.1 แรงงานมีศักยภาพในการเพิ่มผลผลิต มีทักษะอาชีพสูง ตระหนักในความสำคัญที่จะพัฒนาตนเองให้เต็มศักยภาพ สามารถปรับตัวและเรียนรู้สิ่งใหม่ตามพลวัตของโครงสร้างอาชีพและความต้องการของตลาดแรงงานเพิ่มขึ้น	ผลิตภาพแรงงาน (ร้อยละต่อปี) ไม่ต่ำกว่า (ร้อยละ 2.5)	แรงงานมีศักยภาพ มีทักษะอาชีพและมีงานทำเพิ่มขึ้น	ผลิตภาพแรงงาน ไม่ต่ำกว่าร้อยละ 2.5 ต่อปี	ลดลงร้อยละ -2.71	ร้อยละ -0.64	แผนงานยุทธศาสตร์พัฒนาศักยภาพคนตลอดช่วงชีวิต	129.2072	-	129.1912	กระทรวงแรงงาน (สำนักงานปลัดกระทรวงแรงงาน กรมการจัดหางาน กรมพัฒนาฝีมือแรงงาน)	กระทรวงแรงงาน	
					ร้อยละเฉลี่ยของแรงงานทุกกลุ่มเป้าหมายมีงานทำไม่น้อยกว่า ร้อยละ 60	ร้อยละ 67	ร้อยละ 59.11							
				ประชาชนวัยแรงงาน มีศักยภาพสูง มีงานทำสอดคล้องกับความต้องการของตลาดแรงงาน และได้รับการพัฒนาคุณภาพชีวิตอย่างเหมาะสม	จำนวนแรงงานที่ได้รับการพัฒนาคุณภาพชีวิต และความอบอุ่นในครอบครัว 5,500 คน	5,500 คน	5,574 คน							
				ผลิตบัณฑิตที่มีความเป็นเลิศ ทั้งด้านวิชาการ การวิจัย ความเป็นผู้นำและความเป็นมนุษย์	ร้อยละของหลักสูตรที่เป็นมาตรฐานระดับประเทศ ร้อยละ 100	ร้อยละ 100	ร้อยละ 100	แผนงานยุทธศาสตร์เพื่อสนับสนุนด้านการพัฒนาและเสริมสร้างศักยภาพทรัพยากรมนุษย์	-	453.1095	453.1095	ราชวิทยาลัยจุฬาภรณ์		
				ระบบคุณวุฒิวิชาชีพให้การรับรองสมรรถนะของบุคคลตามมาตรฐานอาชีพอย่างมีมาตรฐานเป็นที่ยอมรับในระดับสากล และมีระบบสารสนเทศเพื่อส่งเสริมการใช้ประโยชน์จากกำลังคน	จำนวนหน่วยงาน/องค์กรที่ได้รับการรับรองให้เป็นองค์กรที่มีหน้าที่รับรองสมรรถนะของบุคคลตามมาตรฐานอาชีพ 30 แห่ง	40 แห่ง	34 แห่ง	แผนงานพื้นฐานด้านการพัฒนาและเสริมสร้างศักยภาพทรัพยากรมนุษย์	-	64.7311	64.7311	สถาบันคุณวุฒิวิชาชีพ (องค์การมหาชน)		
					จำนวนหน่วยงาน/องค์กรที่มีหน้าที่รับรองสมรรถนะของบุคคลตามมาตรฐานอาชีพได้รับการติดตามและประเมินผล 180 แห่ง	208 แห่ง	191 แห่ง							
					จำนวนองค์กรที่ได้รับการอบรมมาตรฐาน ISO/IEC : 17024 เพื่อให้มีกระบวนการรับรองที่เป็นมาตรฐานสากล 30 แห่ง	61 แห่ง	37 แห่ง							
					ร้อยละของความพึงพอใจต่อการให้บริการของ สคช. ร้อยละ 80	เริ่มดำเนินการปี 65	ร้อยละ 83.54							

หมายเหตุ : การจัดทำความเชื่อมโยงตามรายงานผลสัมฤทธิ์ฯ ภายใต้ยุทธศาสตร์ชาติในแต่ละระดับตามโครงสร้างแผนงานในปีงบประมาณ พ.ศ. 2565 ค่าเป้าหมายและตัวชี้วัดที่ปรากฏตามเอกสารยังไม่ครบถ้วนสมบูรณ์ เนื่องจากยังมีข้อจำกัดในการเชื่อมโยงข้อมูลตัวชี้วัดแผนย่อยของแผนแม่บทภายใต้ยุทธศาสตร์ชาติกับแผนงานภายใต้ยุทธศาสตร์จัดสรรงบประมาณรายจ่ายประจำปีงบประมาณ พ.ศ. 2565 ในระบบสารสนเทศการงบประมาณ ประกอบกับการรายงานผลการดำเนินงานตามตัวชี้วัดที่ปรากฏในรายงาน บางตัวชี้วัดมีรอบระยะเวลาการรายงานของผลการดำเนินงานที่แตกต่างกัน จึงส่งผลให้ค่าเป้าหมายบางตัวชี้วัดจึงยังไม่ปรากฏตามรอบระยะเวลาที่รายงานในครั้งนี้

รายงานผลสัมฤทธิ์หรือประโยชน์ที่ได้รับจากการใช้จ่ายงบประมาณโดยเชื่อมโยงยุทธศาสตร์ชาติและแผนแม่บทภายใต้ยุทธศาสตร์ชาติ ประจำปีงบประมาณ พ.ศ. 2565

หน่วย : ล้านบาท

ยุทธศาสตร์ชาติ (6 ด้าน)/ ประเด็นแผนแม่บท ภายใต้ยุทธศาสตร์ชาติ (23 ประเด็น)	แผนย่อยของแผนแม่บท ภายใต้ยุทธศาสตร์ชาติ (85 ประเด็นย่อย)	เป้าหมายแผนย่อยของแผนแม่บท ภายใต้ยุทธศาสตร์ชาติ (140 เป้าหมาย)	ตัวชี้วัดแผนย่อยของแผนแม่บท ภายใต้ยุทธศาสตร์ชาติ (ค่าเป้าหมายภายในปี 2565) (163 ตัวชี้วัด)	ผลสัมฤทธิ์ /เป้าหมายการให้บริการกระทรวง และหน่วยรับงบประมาณ ผลสัมฤทธิ์/เป้าหมายแผนงานบูรณาการ	ตัวชี้วัดผลสัมฤทธิ์ /เป้าหมายการให้บริการกระทรวง และหน่วยรับงบประมาณ /ตัวชี้วัดผลสัมฤทธิ์/เป้าหมายแผนงานบูรณาการ	ผลการดำเนินงาน ปี 64	ผลการดำเนินงาน ปี 65	แผนงาน	งบประมาณ (งานหลัก)	งบประมาณ (งานสนับสนุน)	ผลการใช้จ่าย งบประมาณ	หน่วยงานเจ้าภาพ ขับเคลื่อนเป้าหมายระดับ แผนย่อย	หน่วยงานเจ้าภาพ (จ3) ขับเคลื่อนเป้าหมาย ของแผนย่อย	แผนแม่บทเฉพาะกิจฯ
11. ศักยภาพคนตลอดช่วงชีวิต (ต่อ)	11.4 การพัฒนาและยกระดับศักยภาพวัยแรงงาน (ต่อ)	11.4.1 แรงงานมีศักยภาพในการเพิ่มผลผลิต มีทักษะอาชีพสูง ตระหนักในความสำคัญที่จะพัฒนาตนเองให้เต็มศักยภาพ สามารถปรับตัวและเรียนรู้สิ่งใหม่ตามพลวัตของโครงสร้างอาชีพและความต้องการของตลาดแรงงานเพิ่มขึ้น (ต่อ)	ผลิตภาพแรงงาน (ร้อยละต่อปี) ไม่ต่ำกว่า (ร้อยละ 2.5) (ต่อ)	บุคลากรในอาชีพของประเทศไทยมีสมรรถนะที่ตรงตามความต้องการของผู้ประกอบการ โดยยึดโยงกับมาตรฐานอาชีพและคุณวุฒิวิชาชีพที่เป็นสากล	จำนวนมาตรฐานอาชีพที่ได้รับการพัฒนา 5 สาขาอาชีพ	18 สาขาอาชีพ	9 สาขาอาชีพ	แผนงานยุทธศาสตร์พัฒนาศักยภาพคนตลอดช่วงชีวิต	-	44.3546	44.3546	สถาบันคุณวุฒิวิชาชีพ (องค์การมหาชน)	กระทรวงแรงงาน	
					จำนวนมาตรฐานอาชีพที่ได้รับการทบทวน 50 อาชีพ	247 อาชีพ	108 อาชีพ							
					จำนวนบุคลากรที่ได้รับการสนับสนุนให้เข้ารับการประเมินสมรรถนะของบุคคลตามมาตรฐานอาชีพและมาตรฐานสมรรถนะ 7,000 คน	61,248 คน	16,671 คน							
					ชุดฝึกอบรมการเรียนรู้ออนไลน์เพื่อพัฒนาสมรรถนะบุคคลตามมาตรฐานอาชีพและคุณวุฒิวิชาชีพ 40 ชุดฝึกอบรม	เริ่มดำเนินการในปี 2565	40 ชุดฝึกอบรม							
				ส่งเสริมให้กำลังคนของประเทศมีสมรรถนะในการประกอบอาชีพที่สูงขึ้นตามระบบคุณวุฒิวิชาชีพ รวมถึงการเทียบโอนประสบการณ์การทำงานเพื่อการรับรองคุณวุฒิวิชาชีพ นำไปสู่การสร้างงาน สร้างรายได้ สร้างอาชีพที่ยั่งยืน สร้างศักยภาพในการแข่งขันของประเทศที่เพิ่มขึ้น และมีระบบฐานข้อมูลด้านกำลังคนที่รองรับการดำเนินงานเพื่อการพัฒนากำลังคนและการเรียนรู้ตลอดชีวิตอย่างเป็นระบบ	จำนวนมาตรฐานอาชีพที่ได้รับการพัฒนาเพื่อนำไปสู่การใช้ประโยชน์ในการพัฒนาสมรรถนะของกำลังคนของประเทศ ตลอดจนการรับรองมาตรฐานอาชีพของต่างประเทศ 10 สาขาอาชีพ	เริ่มดำเนินการในปี 2565	12 สาขาอาชีพ							
					บุคลากรในกลุ่มเป้าหมายได้รับการฝึกอบรมและประเมินสมรรถนะบุคคลตามมาตรฐานอาชีพและคุณวุฒิวิชาชีพ เพื่อสร้างโอกาสในการประกอบอาชีพที่หลากหลาย เพิ่มโอกาสในการสร้างงาน สร้างรายได้อย่างยั่งยืน 25,000 คน	เริ่มดำเนินการในปี 2565	75,190 คน							
		11.4.2 มีคนไทยที่มีความสามารถและผู้เชี่ยวชาญต่างประเทศ เข้ามาทำงานวิทยาศาสตร์เทคโนโลยีและนวัตกรรม ในอุตสาหกรรมเป้าหมายเพิ่มขึ้น	สัดส่วนกำลังแรงงานด้านวิทยาศาสตร์และเทคโนโลยีเพิ่มขึ้น ร้อยละ 10	แรงงานในประเทศไทยทำงานวิทยาศาสตร์และเทคโนโลยีเพิ่มขึ้น	สัดส่วนกำลังแรงงานด้านวิทยาศาสตร์และเทคโนโลยีเพิ่มขึ้น (ร้อยละ 10)	ร้อยละ 2	ร้อยละ 3.32	แผนงานยุทธศาสตร์พัฒนาศักยภาพคนตลอดช่วงชีวิต	342.2358	-	341.7234	กระทรวงแรงงาน (กรมการจัดหางาน และ กรมพัฒนาฝีมือแรงงาน)	กระทรวงแรงงาน	การเสริมสร้างความเข้มแข็งของเศรษฐกิจฐานรากภายในประเทศ (Local Economy)
				กำลังแรงงานด้านวิทยาศาสตร์และเทคโนโลยีในประเทศเพิ่มขึ้น	จำนวนผู้เชี่ยวชาญจากต่างประเทศได้รับอนุญาตทำงาน 17,000 คน	25,000 คน	22,101 คน	แผนงานยุทธศาสตร์พัฒนาศักยภาพคนตลอดช่วงชีวิต	145.5176	-	145.5016	กระทรวงแรงงาน (สำนักงานปลัดกระทรวงแรงงาน กรมการจัดหางาน กรมพัฒนาฝีมือแรงงาน กรมสวัสดิการและคุ้มครองแรงงาน)		
					จำนวนผู้ได้รับการพัฒนาสมรรถนะแรงงานด้านวิทยาศาสตร์และเทคโนโลยี 6,360 คน	6,360 คน	7,262 คน							
	11.5 การส่งเสริมศักยภาพวัยผู้สูงอายุ	11.5.1 ผู้สูงอายุมีคุณภาพชีวิตที่ดี มีความมั่นคงในชีวิตมีทักษะการดำรงชีวิต เรียนรู้พัฒนาตลอดชีวิต มีส่วนร่วมในกิจกรรมสังคม สร้างมูลค่าเพิ่มให้แก่สังคมเพิ่มขึ้น	ร้อยละผู้สูงอายุที่มีศักยภาพมีงานทำและรายได้เหมาะสม เพิ่มขึ้น (ร้อยละ 10)	ผู้สูงอายุมีคุณภาพชีวิตที่ดี มีทักษะในการดำรงชีวิต เรียนรู้ พัฒนาตลอดชีวิต มีส่วนร่วมในกิจกรรมทางสังคม สร้างมูลค่าเพิ่มให้แก่สังคม	ผู้สูงอายุมีส่วนร่วมในกิจกรรมสร้างมูลค่าเพิ่มให้แก่สังคม (15,700 คน)	13,800 คน	15,700 คน	แผนงานยุทธศาสตร์พัฒนาศักยภาพคนตลอดช่วงชีวิต	12.8785	-	12.8654	กระทรวงการพัฒนาสังคมและความมั่นคงของมนุษย์ (กรมกิจการผู้สูงอายุ)	กระทรวงการพัฒนาสังคมและความมั่นคงของมนุษย์	การเสริมสร้างความเข้มแข็งของเศรษฐกิจฐานรากภายในประเทศ (Local Economy)
12. การพัฒนาการเรียนรู้									**10,015.5736**	**96.6598**	**9,921.9201**			
	12.1 การปฏิรูปกระบวนการเรียนรู้ ที่ตอบสนองต่อการเปลี่ยนแปลงในศตวรรษที่ 21	12.1.1 คนไทยได้รับการศึกษาที่มีคุณภาพตามมาตรฐาน มีทักษะการเรียนรู้ และทักษะที่จำเป็นของโลกศตวรรษที่ 21 สามารถเข้าถึงการเรียนรู้อย่างต่อเนื่องตลอดชีวิต	สัดส่วนครูผ่านการทดสอบสมรรถนะรายสาขาในระดับสูงตามมาตรฐานนานาชาติ (ร้อยละ 50)	ผู้เรียนได้รับการศึกษาและการเรียนรู้ตลอดชีวิตที่มีคุณภาพตามมาตรฐานการศึกษาของชาติ และส่งเสริมทักษะที่จำเป็นของโลกศตวรรษที่ 21	ร้อยละของครูผู้สอนภาษาอังกฤษที่ได้รับการทดสอบความสามารถทางภาษาอังกฤษตามกรอบมาตรฐาน CEFR (ร้อยละ 80)	เริ่มดำเนินการในปี 2565	ร้อยละ 94.81	แผนงานยุทธศาสตร์พัฒนาคุณภาพการศึกษาและการเรียนรู้	40.8943	-	40.8932	กระทรวงศึกษาธิการ (สำนักงานเลขาธิการสภาการศึกษา, สถาบันส่งเสริมการสอนวิทยาศาสตร์และเทคโนโลยี)	กระทรวงศึกษาธิการ	

หมายเหตุ : การจัดทำความเชื่อมโยงตามรายงานผลสัมฤทธิ์ฯ ภายใต้ยุทธศาสตร์ชาติในแต่ละระดับตามโครงสร้างแผนงานในปีงบประมาณ พ.ศ. 2565 ค่าเป้าหมายและตัวชี้วัดที่ปรากฏตามเอกสารยังไม่ครบถ้วนสมบูรณ์ เนื่องจากยังมีข้อจำกัดในการเชื่อมโยงข้อมูลตัวชี้วัดแผนย่อยของแผนแม่บทภายใต้ยุทธศาสตร์ชาติกับแผนงานภายใต้ยุทธศาสตร์ชาติ จัดสรรงบประมาณรายจ่ายประจำปีงบประมาณ พ.ศ. 2565 ในระบบสารสนเทศการงบประมาณ ประกอบกับการรายงานผลการดำเนินงานตามตัวชี้วัดที่ปรากฏในรายงาน บางตัวชี้วัดมีรอบระยะเวลาการรายงานของผลการดำเนินงานที่แตกต่างกัน จึงส่งผลให้ค่าเป้าหมายบางตัวชี้วัดจึงยังไม่ปรากฏตามรอบระยะเวลาที่รายงานในครั้งนี้

รายงานผลสัมฤทธิ์หรือประโยชน์ที่ได้รับจากการใช้จ่ายงบประมาณโดยเชื่อมโยงยุทธศาสตร์ชาติและแผนแม่บทภายใต้ยุทธศาสตร์ชาติ ประจำปีงบประมาณ พ.ศ. 2565

หน่วย : ล้านบาท

ยุทธศาสตร์ชาติ (6 ด้าน)/ ประเด็นแผนแม่บท ภายใต้ยุทธศาสตร์ชาติ (23 ประเด็น)	แผนย่อยของแผนแม่บท ภายใต้ยุทธศาสตร์ชาติ (85 ประเด็นย่อย)	เป้าหมายแผนย่อยของแผนแม่บท ภายใต้ยุทธศาสตร์ชาติ (140 เป้าหมาย)	ตัวชี้วัดแผนย่อยของแผนแม่บท ภายใต้ยุทธศาสตร์ชาติ (ค่าเป้าหมายภายในปี 2565) (163 ตัวชี้วัด)	ผลสัมฤทธิ์ /เป้าหมายการให้บริการกระทรวง และหน่วยรับงบประมาณ ผลสัมฤทธิ์/เป้าหมายแผนงานบูรณาการ	ตัวชี้วัดผลสัมฤทธิ์ /เป้าหมายการให้บริการกระทรวง และหน่วยรับงบประมาณ /ตัวชี้วัดผลสัมฤทธิ์/เป้าหมายแผนงานบูรณาการ	ผลการดำเนินงาน ปี 64	ผลการดำเนินงาน ปี 65	แผนงาน	งบประมาณ (งานหลัก)	งบประมาณ (งานสนับสนุน)	ผลการใช้จ่าย งบประมาณ	หน่วยงานเจ้าภาพ ขับเคลื่อนเป้าหมายระดับแผนย่อย	หน่วยงานเจ้าภาพ (จ3) ขับเคลื่อนเป้าหมาย ของแผนย่อย	แผนแม่บทเฉพาะกิจ
12. การพัฒนาการเรียนรู้ (ต่อ)	12.1 การพัฒนาศักยภาพและคุณภาพชีวิตของคนให้เป็นกำลังหลักในการขับเคลื่อนการพัฒนาประเทศ (Human Capital)	12.1.1 คนไทยได้รับการศึกษาที่มีคุณภาพตามมาตรฐาน มีทักษะการเรียนรู้ และทักษะที่จำเป็นของโลกศตวรรษที่ 21 สามารถเข้าถึงการเรียนรู้อย่างต่อเนื่องตลอดชีวิต (ต่อ)	สัดส่วนครูผ่านการทดสอบสมรรถนะรายสาขาในระดับสูงตามมาตรฐานนานาชาติ (ร้อยละ 50) (ต่อ)	การบริหารจัดการความรู้ที่พัฒนาทรัพยากรมนุษย์ให้มีทักษะที่หลากหลาย ส่งเสริมการเรียนรู้ตลอดชีวิตทุกช่วงวัยในสังคมดิจิทัลและลดความเหลื่อมล้ำในการเข้าถึงองค์ความรู้ นำไปสู่การสร้างรายได้และยกระดับคุณภาพชีวิต	มูลค่าเพิ่มทางเศรษฐกิจและสังคมจากการดำเนินงานไม่ต่ำกว่า 2,000 ล้านบาท	12,909 ล้านบาท	16,690 ล้านบาท	แผนงานยุทธศาสตร์พัฒนาคุณภาพการศึกษาและการเรียนรู้	-	24.7289	24.7289	สำนักงานบริหารและพัฒนาองค์ความรู้ (องค์การมหาชน)	กระทรวงศึกษาธิการ	
					ประชาชนและเยาวชนที่เข้ามาใช้บริการจากแหล่งเรียนรู้ต้นแบบและแหล่งเรียนรู้เครือข่ายที่ได้รับการพัฒนา มีความพึงพอใจ มีทักษะที่หลากหลาย และสามารถนำความรู้ไปใช้ประโยชน์ได้ ร้อยละ 85	ร้อยละ 85	ร้อยละ 93.37							
					ประชาชนที่เข้าถึงและใช้ประโยชน์จากการได้รับองค์ความรู้ที่เป็นนวัตกรรมการเรียนรู้ตามแนวโน้มของโลกสามารถนำไปต่อยอดใช้ประโยชน์เพื่อพัฒนาคุณภาพชีวิตและอาชีพได้มากขึ้น ร้อยละ 85	ร้อยละ 85	ร้อยละ 93.37					สำนักงานบริหารและพัฒนาองค์ความรู้ (องค์การมหาชน)		
	12.2 การดำเนินภารกิจพื้นฐานเพื่อสนับสนุนยุทธศาสตร์ด้านการพัฒนาและเสริมสร้างศักยภาพทรัพยากรมนุษย์			ประชาชนมีโอกาสเข้าถึงความรู้ในสาขาต่าง ๆ เพื่อพัฒนาภูมิปัญญาและคุณภาพชีวิต	ประชาชนสามารถเข้าถึงองค์ความรู้เพื่อพัฒนาศักยภาพและเรียนรู้ได้ด้วยตนเองอย่างมีคุณภาพผ่านสื่อออฟไลน์และสื่อออนไลน์ 41,050,000 ครั้ง	109,937,170 ครั้ง	103,983,308 ครั้ง	แผนงานพื้นฐานด้านการพัฒนาและเสริมสร้างศักยภาพทรัพยากรมนุษย์	-	71.9309	71.9309	สำนักงานบริหารและพัฒนาองค์ความรู้ (องค์การมหาชน)		
					ประชาชนได้ใช้บริการจากแหล่งเรียนรู้เครือข่ายไม่น้อยกว่า 750,000 คน	1,037,409 คน	894,373 คน							
					จำนวนผู้ที่ได้รับการอบรมพัฒนาศักยภาพ 1,100 คน	403,963 คน	4,269 คน							
					ผู้ที่เข้าร่วมกิจกรรมการเรียนรู้ 31,500 คน	เริ่มดำเนินการปี 65	81,330 คน							
					มูลค่าทางเศรษฐกิจและสังคมจากการดำเนินงานให้บริการความรู้ 2,000 ล้านบาท	12,909 ล้านบาท	16,690 ล้านบาท							
					จำนวนต้นแบบแหล่งเรียนรู้ 2 แห่ง	2 แห่ง	2 แห่ง							
					จำนวนประชาชนที่เข้ามาใช้บริการแหล่งเรียนรู้ 250,000 คน	129,970 คน	332,040 คน							
					ร่วมมือและพัฒนาแหล่งเรียนรู้เครือข่าย 56 แห่ง	60 แห่ง	65 แห่ง							
					จำนวนองค์ความรู้/นวัตกรรม 10 เรื่อง	เริ่มดำเนินการในปี 2565	18 เรื่อง							
					ความพึงพอใจของประชาชนที่เข้ามาใช้บริการในแหล่งเรียนรู้ ร้อยละ 85	ร้อยละ 93.94	ร้อยละ 93.37							
			อัตราความแตกต่างของคะแนน PISA ในแต่ละกลุ่มโรงเรียนลดลง (ร้อยละ 20)	ผู้เรียนได้รับการศึกษาและการเรียนรู้ตลอดชีวิตที่มีคุณภาพตามมาตรฐานการศึกษาของชาติและส่งเสริมทักษะที่จำเป็นของโลกศตวรรษที่ 21	อัตราความแตกต่างของคะแนน PISA ในแต่ละกลุ่มโรงเรียนลดลง (ลดลงร้อยละ 20)	เริ่มดำเนินการปี 65	สอบสิ้นหาคม 65 และสรุปผลในปี 66	แผนงานยุทธศาสตร์พัฒนาศักยภาพคนตลอดช่วงชีวิต	งบประมาณอยู่ใน 11.3.1	งบประมาณอยู่ใน 11.3.1	งบประมาณอยู่ใน 11.3.1	กระทรวงศึกษาธิการ (สำนักงานปลัดกระทรวงศึกษาธิการ, สำนักงานเลขาธิการสภาการศึกษา)		การพัฒนาศักยภาพและคุณภาพชีวิตของคนให้เป็นกำลังหลักในการขับเคลื่อนการพัฒนาประเทศ (Human Capital)
	12.3 การปฏิรูปกระบวนการเรียนรู้ที่ตอบสนองต่อการเปลี่ยนแปลงในศตวรรษที่ 21		อัตราความแตกต่างของคะแนน PISA ในแต่ละกลุ่มโรงเรียนลดลง (ร้อยละ 20) (ต่อ)	ผู้เรียนได้รับการศึกษาและการเรียนรู้ตลอดชีวิตที่มีคุณภาพตามมาตรฐานการศึกษาของชาติและส่งเสริมทักษะที่จำเป็นของโลกศตวรรษที่ 21 (ต่อ)	ร้อยละของนักเรียนที่มีคะแนนผลการทดสอบทางการศึกษาระดับชาติขั้นพื้นฐาน (O - NET) แต่ละวิชาผ่านเกณฑ์คะแนนร้อยละ 50 ขึ้นไป ชั้นมัธยมศึกษาปีที่ 6 เพิ่มขึ้น (ร้อยละ 51)	1. วิชาภาษาไทย ร้อยละ 11.98 2. วิชาสังคมศาสนาและวัฒนธรรม ร้อยละ 26.55 3. วิชาภาษาอังกฤษ ร้อยละ -26.23 4. วิชาคณิตศาสตร์ ร้อยละ -50.45 5. วิชาวิทยาศาสตร์ ร้อยละ -79.23	1. วิชาภาษาไทย ร้อยละ 41.59 2. วิชาสังคมศาสนาและวัฒนธรรม ร้อยละ 6.72 3. วิชาภาษาอังกฤษ ร้อยละ 7.03 4. วิชาคณิตศาสตร์ ร้อยละ 4.45 5. วิชาวิทยาศาสตร์ ร้อยละ 2.04	แผนงานยุทธศาสตร์พัฒนาคุณภาพการศึกษาและการเรียนรู้	7,973.2426	-	7,825.6793	กระทรวงศึกษาธิการ (สำนักงานคณะกรรมการศึกษาขั้นพื้นฐาน)		การพัฒนาศักยภาพและคุณภาพชีวิตของคนให้เป็นกำลังหลักในการขับเคลื่อนการพัฒนาประเทศ (Human Capital) (ต่อ)
			อัตราการเข้าเรียนสุทธิระดับมัธยมศึกษาตอนต้น (ร้อยละ 80)	ประชาชนทุกวัยและกลุ่มเป้าหมายมีโอกาสเข้าถึงบริการทางการศึกษาที่มีคุณภาพอย่างทั่วถึงเสมอภาค	จำนวนครั้งของประชาชนที่เข้าถึงหลักสูตร/สื่อ/แหล่งเรียนรู้ที่จัดการศึกษาในรูปแบบการเรียนรู้ตลอดชีวิต (Lifelong learning) (35,398,308 ครั้ง)	เริ่มดำเนินการในปี 2565	18,797,860 ครั้ง	แผนงานยุทธศาสตร์พัฒนาคุณภาพการศึกษาและการเรียนรู้	งบประมาณอยู่ใน 12.1.1	งบประมาณอยู่ใน 12.1.1	งบประมาณอยู่ใน 12.1.1	กระทรวงศึกษาธิการ (สำนักงานคณะกรรมการการอาชีวศึกษา,สำนักงานคณะกรรมการการศึกษาขั้นพื้นฐาน)		

หมายเหตุ : การจัดทำความเชื่อมโยงตามรายงานผลสัมฤทธิ์ฯ ภายใต้ยุทธศาสตร์ชาติในแต่ละระดับตามโครงสร้างแผนงานในปีงบประมาณ พ.ศ. 2565 ค่าเป้าหมายและตัวชี้วัดที่ปรากฏตามเอกสารยังไม่ครบถ้วนสมบูรณ์ เนื่องจากยังมีข้อจำกัดในการเชื่อมโยงข้อมูลตัวชี้วัดแผนย่อยของแผนแม่บทภายใต้ยุทธศาสตร์ชาติกับแผนงานภายใต้ยุทธศาสตร์จัดสรรงบประมาณรายจ่ายประจำปีงบประมาณ พ.ศ. 2565 ในระบบสารสนเทศการงบประมาณ ประกอบกับการรายงานผลการดำเนินงานตามตัวชี้วัดที่ปรากฏในรายงาน บางตัวชี้วัดมีรอบระยะเวลาการรายงานของผลการดำเนินงานที่แตกต่างกัน จึงส่งผลให้ค่าเป้าหมายบางตัวชี้วัดจึงยังไม่ปรากฏตามรอบระยะเวลาที่รายงานในครั้งนี้

รายงานผลสัมฤทธิ์หรือประโยชน์ที่ได้รับจากการใช้จ่ายงบประมาณโดยเชื่อมโยงยุทธศาสตร์ชาติและแผนแม่บทภายใต้ยุทธศาสตร์ชาติ ประจำปีงบประมาณ พ.ศ. 2565

หน่วย : ล้านบาท

ยุทธศาสตร์ชาติ (6 ด้าน)/ ประเด็นแผนแม่บท ภายใต้ยุทธศาสตร์ชาติ (23 ประเด็น)	แผนย่อยของแผนแม่บท ภายใต้ยุทธศาสตร์ชาติ (85 ประเด็นย่อย)	เป้าหมายแผนย่อยของแผนแม่บท ภายใต้ยุทธศาสตร์ชาติ (140 เป้าหมาย)	ตัวชี้วัดแผนย่อยของแผนแม่บท ภายใต้ยุทธศาสตร์ชาติ (ค่าเป้าหมายภายในปี 2565) (163 ตัวชี้วัด)	ผลสัมฤทธิ์ /เป้าหมายการให้บริการกระทรวง และหน่วยรับงบประมาณ ผลสัมฤทธิ์/เป้าหมายแผนงานบูรณาการ	ตัวชี้วัดผลสัมฤทธิ์ /เป้าหมายการให้บริการกระทรวง และหน่วยรับงบประมาณ /ตัวชี้วัดผลสัมฤทธิ์/เป้าหมายแผนงานบูรณาการ	ผลการดำเนินงาน ปี 64	ผลการดำเนินงาน ปี 65	แผนงาน	งบประมาณ (งานหลัก)	งบประมาณ (งานสนับสนุน)	ผลการใช้จ่าย งบประมาณ	หน่วยงานเจ้าภาพ ขับเคลื่อนเป้าหมายระดับ แผนย่อย	หน่วยงานเจ้าภาพ (จ3) ขับเคลื่อนเป้าหมาย ของแผนย่อย	แผนแม่บทเฉพาะกิจฯ
12. การพัฒนาการเรียนรู้ (ต่อ)	12.2 การตระหนักถึงทุปัญญา ของมนุษย์ที่หลากหลาย	12.2.1 ประเทศไทยมีระบบข้อมูลเพื่อการส่งเสริมการพัฒนาศักยภาพตามทุปัญญา เพื่อประโยชน์ในการพัฒนาและการส่งต่อ การพัฒนาให้เต็มตามศักยภาพ	สัดส่วนสถานศึกษาที่สามารถจัดการเรียนการสอนที่สร้างสมดุลทุกด้าน และมีการจัดการศึกษาเพื่อพัฒนาทุปัญญารายบุคคล (ร้อยละ 10)	ผู้เรียนได้รับการศึกษาที่มีคุณภาพตามมาตรฐาน มีทักษะการเรียนรู้ และทักษะที่จำเป็นของโลกศตวรรษที่ 21 สามารถเข้าถึงการเรียนรู้อย่างต่อเนื่องตลอดชีวิต ได้รับการพัฒนาศักยภาพตามทุปัญญา และมีทักษะอาชีพที่สอดคล้องกับความต้องการของตลาดแรงงาน	ร้อยละของสถานศึกษาที่สามารถจัดการเรียนการสอนเพื่อพัฒนาทุปัญญารายบุคคล (ร้อยละ 8)	เริ่มดำเนินการในปี 2565	ร้อยละ 80	แผนงานยุทธศาสตร์พัฒนาคุณภาพการศึกษาและการเรียนรู้	2,001.4367	-	1,958.6878	กระทรวงศึกษาธิการ (สำนักงานเลขาธิการสภาการศึกษา สำนักงานคณะกรรมการการศึกษาขั้นพื้นฐาน สำนักงานคณะกรรมการการอาชีวศึกษา สถาบันส่งเสริมการสอนวิทยาศาสตร์และเทคโนโลยี)	กระทรวงศึกษาธิการ	การพัฒนาศักยภาพและคุณภาพชีวิตของคนให้เป็นกำลังหลักในการขับเคลื่อนการพัฒนาประเทศ (Human Capital)
			สัดส่วนเด็กและเยาวชนที่ได้รับการส่งต่อและพัฒนาตามศักยภาพ/ทุปัญญา (ร้อยละ 10)	ผู้เรียนได้รับการศึกษาที่มีคุณภาพตามมาตรฐานการศึกษาของชาติ มีทักษะที่จำเป็นในศตวรรษที่ 21 ส่งเสริมการพัฒนาศักยภาพตามทุปัญญาและการเรียนรู้อย่างต่อเนื่องตลอดชีวิต	จำนวนผู้เรียนได้รับการพัฒนาเต็มตามศักยภาพตามความถนัดและความสามารถ (37,055 คน)	เริ่มดำเนินการในปี 2565	45,152 คน							
13. การเสริมสร้างให้คนไทยมีสุขภาวะที่ดี			ระดับความสำเร็จของบทบาทไทยในการเป็นหุ้นส่วนการพัฒนาที่ยั่งยืนกับต่างประเทศ (อาทิ จำนวนข้อเสนอ/ข้อริเริ่มของไทยที่ได้รับการยอมรับ การเป็นผู้เล่นที่สำคัญในกรอบต่าง ๆ โครงการที่ไทยดำเนินกับต่างประเทศ) (มากขึ้น/ดีขึ้น ร้อยละ 5 - 10)						33,065.9243	20,034.6406	53,024.0962			
	13.1 การสร้างความรอบรู้ด้านสุขภาวะและการป้องกันและควบคุมปัจจัยเสี่ยงที่คุกคามสุขภาวะ	13.1.1 ประชาชนมีความรอบรู้ด้านสุขภาวะสามารถดูแลสุขภาพ มีพฤติกรรมสุขภาพที่พึงประสงค์และสามารถป้องกันและลดโรคที่สามารถป้องกันได้ เกิดเป็นสังคมบ่มเพาะจิตสำนึกการมีสุขภาพดี	อัตราความรอบรู้ด้านสุขภาวะของประชากร (ร้อยละ 50)	ประชาชนมีความรอบรู้ด้านสุขภาวะ สามารถดูแลสุขภาพ มีพฤติกรรมสุขภาพที่พึงประสงค์ และสามารถป้องกันและลดโรคที่สามารถป้องกันได้ เกิดเป็นสังคมบ่มเพาะจิตสำนึกการมีสุขภาพดีสูงขึ้น	อัตราความรอบรู้ด้านสุขภาวะของประชากร ร้อยละ 50	เริ่มดำเนินการในปี 2565	ร้อยละ 50	แผนงานยุทธศาสตร์เสริมสร้างให้คน มีสุขภาวะที่ดี	665.6893	-	665.1225	กระทรวงสาธารณสุข (กรมวิทยาศาสตร์การแพทย์ กรมอนามัย กรมสุขภาพจิต สถาบันวัคซีนแห่งชาติ สำนักงานคณะกรรมการอาหารและยา)	กระทรวงสาธารณสุข	1. (ฉ) การพัฒนาศักยภาพและคุณภาพชีวิตของคนให้เป็นกำลังหลักในการขับเคลื่อนการพัฒนาประเทศ (Human Capital) 2. (ป) แผนปฏิรูปประเทศด้านสาธารณสุข
	13.2 การใช้ชุมชนเป็นฐานในการสร้างสภาพแวดล้อมที่เอื้อต่อการมีสุขภาวะที่ดี	13.2.1 จำนวนชุมชนสุขภาพดีเพิ่มขึ้น	อัตราการนอนโรงพยาบาลโดยไม่จำเป็น ด้วยภาวะที่ควรควบคุมด้วยบริการผู้ป่วยนอก (Ambulatory Care Sensitive Conditions : ACSC) ลดลง (ไม่เกินร้อยละ 100)	จำนวนชุมชนสุขภาพดีเพิ่มขึ้น	อัตราการนอนโรงพยาบาลโดยไม่จำเป็น ด้วยภาวะที่ควรควบคุมด้วยบริการผู้ป่วยนอก (Ambulatory Care Sensitive Conditions : ACSC) ลดลง ไม่เกินร้อยละ 100	เริ่มดำเนินการในปี 2565	ร้อยละ 0.29	แผนงานยุทธศาสตร์เสริมสร้างให้คนมีสุขภาวะที่ดี	12,570.3802	-	12,569.6305	กระทรวงสาธารณสุข (กรมควบคุมโรค กรมสนับสนุนบริการสุขภาพ)	กระทรวงสาธารณสุข	
				ประชาชนมีส่วนร่วมในการกำหนดนโยบายสาธารณะแบบมีส่วนร่วม	ร้อยละของนโยบายสาธารณะแบบมีส่วนร่วมได้รับการขับเคลื่อนสู่การปฏิบัติ ร้อยละ 35	ร้อยละ 25	ร้อยละ 35.94	แผนงานพื้นฐานด้านการพัฒนาและเสริมสร้างศักยภาพทรัพยากรมนุษย์	20.4757	-	20.4757	สำนักงานคณะกรรมการสุขภาพแห่งชาติ		
					ประเด็นที่ได้รับการขับเคลื่อนเพื่อแก้ไขปัญหาสุขภาพในพื้นที่ด้วยกลไกบูรณาการเขตสุขภาพเพื่อประชาชน 13 ประเด็น	15 ประเด็น	39 ประเด็น						
					ข้อเสนอเชิงนโยบายได้รับการขับเคลื่อนจนเกิดนโยบายสาธารณะแบบมีส่วนร่วม 100 เรื่อง	114 เรื่อง	152 เรื่อง	แผนงานยุทธศาสตร์เสริมสร้างให้คนมีสุขภาวะที่ดี	75.3133	-	75.3133	สำนักงานคณะกรรมการสุขภาพแห่งชาติ		
					จำนวนประชาชนมีส่วนร่วมในกระบวนการนโยบายสาธารณะแบบมีส่วนร่วม ไม่น้อยกว่า 50,000 คน	121,996 คน	162,376 คน						
					ร้อยละของนโยบายถูกนำไปกำหนดเป็นแผน/นโยบาย และ/หรือยุทธศาสตร์ขององค์กรระดับชาติ ร้อยละ 20	ร้อยละ 33	ร้อยละ 21.54						
					กรอบและแนวทางในการกำหนดนโยบายยุทธศาสตร์ด้านสุขภาพของประเทศ ที่เกิดจากการมีส่วนร่วมทุกภาคส่วน และหน่วยงาน องค์กร ชุมชนท้องถิ่น สามารถนำไปใช้อ้างอิงประกอบการจัดทำแผนนโยบาย รวมถึงกติการ่วมของชุมชน 1 ฉบับ	เริ่มดำเนินการในปี 2565	1 ฉบับ						
	13.3 การพัฒนาระบบบริการสุขภาพที่ทันสมัยสนับสนุนการสร้างสุขภาวะที่ดี	13.3.1 มีระบบสาธารณสุขที่ได้มาตรฐานที่ประชากรทุกระดับเข้าถึงได้	การจัดอันดับประสิทธิภาพระบบบริการสุขภาพ (อันดับ 1 ใน 25)	มีระบบสาธารณสุขที่ได้มาตรฐานที่ประชากรทุกระดับเข้าถึงได้ดีขึ้น	การจัดอันดับประสิทธิภาพระบบบริการสุขภาพ อันดับ 1 ใน 25	เริ่มดำเนินการในปี 2565	อันดับที่ 13	แผนงานยุทธศาสตเสริมสร้างให้คนมีสุขภาวะที่ดี	3,739.3047	-	3,738.8834	กระทรวงสาธารณสุข (กรมการแพทย์ กรมการแพทย์แผนไทยและการแพทย์ทางเลือก กรมวิทยาศาสตร์การแพทย์ กรมสนับสนุนบริการสุขภาพ สถาบันการแพทย์ฉุกเฉินแห่งชาติ สถาบันรับรองคุณภาพสถานพยาบาล (องค์การมหาชน) กองทุนการแพทย์ฉุกเฉินแห่งชาติ)	กระทรวงสาธารณสุข	
				ประชาชนมีสุขภาพดีและเข้าถึงระบบบริการสุขภาพที่มีมาตรฐาน	อัตราตายของผู้ป่วยโรคหลอดเลือดสมอง น้อยกว่า ร้อยละ 7	ร้อยละ 8.35	ร้อยละ 7						
					อัตราตายของผู้ป่วยโรคกล้ามเนื้อหัวใจตายเฉียบพลันชนิด STEMI ไม่เกินร้อยละ 9	ร้อยละ 4.90	ร้อยละ 8						
					อัตราความสำเร็จการรักษาผู้ป่วยวัณโรคปอดรายใหม่ ร้อยละ 88	ร้อยละ 79.31	ร้อยละ 80.80						

หมายเหตุ : การจัดทำความเชื่อมโยงตามรายงานผลสัมฤทธิ์ฯ ภายใต้ยุทธศาสตร์ชาติในแต่ละระดับตามโครงสร้างแผนงานในปีงบประมาณ พ.ศ. 2565 ค่าเป้าหมายและตัวชี้วัดที่ปรากฏตามเอกสารยังไม่ครบถ้วนสมบูรณ์ เนื่องจากยังมีข้อจำกัดในการเชื่อมโยงข้อมูลตัวชี้วัดแผนย่อยของแผนแม่บทภายใต้ยุทธศาสตร์ชาติกับแผนงานภายใต้ยุทธศาสตร์จัดสรรงบประมาณรายจ่ายประจำปีงบประมาณ พ.ศ. 2565 ในระบบสารสนเทศการงบประมาณ ประกอบกับการรายงานผลการดำเนินงานตามตัวชี้วัดที่ปรากฏในรายงาน บางตัวชี้วัดมีรอบระยะเวลาการรายงานของผลการดำเนินงานที่แตกต่างกัน จึงส่งผลให้ค่าเป้าหมายบางตัวชี้วัดจึงยังไม่ปรากฏตามรอบระยะเวลาที่รายงานในครั้งนี้

รายงานผลสัมฤทธิ์หรือประโยชน์ที่ได้รับจากการใช้จ่ายงบประมาณโดยเชื่อมโยงยุทธศาสตร์ชาติและแผนแม่บทภายใต้ยุทธศาสตร์ชาติ ประจำปีงบประมาณ พ.ศ. 2565

หน่วย : ล้านบาท

ยุทธศาสตร์ชาติ (6 ด้าน)/ ประเด็นแผนแม่บท ภายใต้ยุทธศาสตร์ชาติ (23 ประเด็น)	แผนย่อยของแผนแม่บท ภายใต้ยุทธศาสตร์ชาติ (85 ประเด็นย่อย)	เป้าหมายแผนย่อยของแผนแม่บท ภายใต้ยุทธศาสตร์ชาติ (140 เป้าหมาย)	ตัวชี้วัดแผนย่อยของแผนแม่บท ภายใต้ยุทธศาสตร์ชาติ (ค่าเป้าหมายภายในปี 2565) (163 ตัวชี้วัด)	ผลสัมฤทธิ์ /เป้าหมายการให้บริการกระทรวง และหน่วยรับงบประมาณ ผลสัมฤทธิ์/เป้าหมายแผนงานบูรณาการ	ตัวชี้วัดผลสัมฤทธิ์ /เป้าหมายการให้บริการกระทรวง และหน่วยรับงบประมาณ /ตัวชี้วัดผลสัมฤทธิ์/เป้าหมายแผนงานบูรณาการ	ผลการดำเนินงาน ปี 64	ผลการดำเนินงาน ปี 65	แผนงาน	งบประมาณ (งานหลัก)	งบประมาณ (งานสนับสนุน)	ผลการใช้จ่าย งบประมาณ	หน่วยงานเจ้าภาพ ขับเคลื่อนเป้าหมายระดับ แผนย่อย	หน่วยงานเจ้าภาพ (จว) ขับเคลื่อนเป้าหมาย ของแผนย่อย	แผนแม่บทเฉพาะกิจ
13. การเสริมสร้างให้คนไทยมีสุขภาวะที่ดี (ต่อ)					โรงพยาบาลศูนย์ (รพศ.)/โรงพยาบาลทั่วไป (รพท.) มีคุณภาพมาตรฐานผ่านการรับรอง HA ขั้น 3 ไม่น้อยกว่าร้อยละ 100	ร้อยละ 98.80	ร้อยละ 100							
					โรงพยาบาลสังกัดกรมการแพทย์/โรงพยาบาลสังกัดกรมควบคุมโรค/โรงพยาบาลสังกัดกรมสุขภาพจิตมีคุณภาพมาตรฐานผ่านการรับรอง HA ขั้น 3 ไม่น้อยกว่าร้อยละ 100	ร้อยละ 98.80	ร้อยละ 100							
				ประชาชนมีสุขภาพดีและเข้าถึงระบบบริการสุขภาพที่มีมาตรฐาน	โรงพยาบาลชุมชน (รพช.) มีคุณภาพมาตรฐานผ่านการรับรอง HA ขั้น 3 ไม่น้อยกว่าร้อยละ 90	ร้อยละ 88.78	ร้อยละ 89.21							
					อัตราการฆ่าตัวตายสำเร็จ ไม่เกิน 8 ต่อประชากรแสนคน	7.37 ต่อประชากรแสนคน	7.38 ต่อประชากรแสนคน							
	13.3 การพัฒนาระบบบริการสุขภาพที่ทันสมัยสนับสนุนการสร้างสุขภาวะที่ดี (ต่อ)	13.3.1 มีระบบสาธารณสุขที่ได้มาตรฐานที่ประชากรทุกระดับเข้าถึงได้ (ต่อ)	การจัดอันดับประสิทธิภาพระบบบริการสุขภาพ (อันดับ 1 ใน 25) (ต่อ)	ประชาชนเข้าถึงบริการสาธารณสุขที่มีประสิทธิภาพอย่างครอบคลุมและทั่วถึง	ประชาชนสามารถเข้าถึงสิทธิในระบบหลักประกันสุขภาพถ้วนหน้า (UHC) ไม่น้อยกว่าร้อยละ 99.95 (66.714 ล้านคน)	ร้อยละ 99.61 (66.59 ล้านคน)	ร้อยละ 99.77 (66.70 ล้านคน)	แผนงานยุทธศาสตร์เสริมสร้างให้คน มีสุขภาวะที่ดี	งบประมาณอยู่ใน 13.3.1	งบประมาณอยู่ใน 13.3.1	งบประมาณอยู่ใน 13.3.1	กระทรวงสาธารณสุข	กระทรวงสาธารณสุข	
				ผู้ป่วยฉุกเฉินวิกฤตได้รับการคุ้มครองสทธิ์ ในการเข้าถึงระบบการแพทย์ฉุกเฉินที่ได้มาตรฐานอย่างทั่วถึง และเท่าเทียม	อัตราการรอดชีวิตของผู้ป่วยฉุกเฉินวิกฤตที่มาด้วยระบบการแพทย์ฉุกเฉินก่อนถึงโรงพยาบาล ร้อยละ 99.4	ร้อยละ 99.1	ร้อยละ 99.77	แผนงานยุทธศาสตร์เสริมสร้างให้คน มีสุขภาวะที่ดี	1,183.1500	-	1,183.1500	กองทุนการแพทย์		
				ประเทศมีทรัพยากรมนุษย์ที่มีคุณภาพเป็นฐานในการเจริญเติบโต และพัฒนาของประเทศอย่างยั่งยืน	จำนวนบุคลากรที่ทำงานด้านวิทยาศาสตร์และเทคโนโลยี จำนวน 2,530,000 คน	2,652,822 คน	2,774,045 คน	แผนงานยุทธศาสตร์เสริมสร้างให้คน มีสุขภาวะที่ดี	-	7,881.5498	7,876.8145	กระทรวงการอุดมศึกษา วิทยาศาสตร์ วิจัยและนวัตกรรม		
				ประชาชนได้รับบริการทางการแพทย์ที่ได้มาตรฐานและเป็นเลิศในการรักษา มีปริมาณโลหิตและผลิตภัณฑ์จากพลาสมาเพียงพอต่อความต้องการในประเทศ ได้รับการช่วยเหลือบรรเทาทุกข์จากภัยพิบัติและฟื้นฟูสภาพได้รวดเร็ว และผู้ด้อยโอกาสมีสุขภาพที่ดีขึ้น ทั้งทางกายและใจ	จำนวนผู้รับบริการทางการแพทย์และสาธารณสุขทั้งหมด (ซึ่งรวมจำนวนผู้ด้อยโอกาสด้วย) จำนวน 3,647,129 ราย	3,537,681 ราย	4,018,735 ราย	แผนงานยุทธศาสตร์เสริมสร้างให้คน มีสุขภาวะที่ดี	-	8,265.4427	8,265.4427	สภากาชาดไทย		
					จำนวนผู้รับบริการทางการแพทย์และสาธารณสุขที่เป็นผู้ด้อยโอกาส จำนวน 49,503 ราย	46,382 ราย	38,459 ราย							
					จำนวนผู้ป่วยโรคซับซ้อนที่ได้รับการส่งต่อมารักษาที่โรงพยาบาลจุฬาลงกรณ์ จำนวน 55,000 ราย	35,588 ราย	51,486 ราย							
					จำนวนวัคซีนป้องกันโรคพิษสุนัขบ้า จำนวน 400,000 ขวด	246,776 ขวด	182,442 ขวด							
					จำนวนอวัยวะที่ให้บริการผู้ป่วย จำนวน 850 ชิ้น	514 ชิ้น	606 ชิ้น							
					จำนวนผู้สำเร็จการศึกษาแพทย์ผู้เชี่ยวชาญเฉพาะทางได้แก่แพทย์ประจำบ้าน (Resident) และแพทย์ผู้เชี่ยวชาญเฉพาะทางต่อยอด (Fellow) จำนวน 415 คน	442 คน	451 คน							
					จำนวนผู้สำเร็จการศึกษาแพทยศาสตรบัณฑิตที่สภากาชาดไทยร่วมผลิต จำนวน 32 คน	31 คน	32 คน							
					ร้อยละของแพทย์ผู้เชี่ยวชาญเฉพาะทางและบุคลากรทางการแพทย์ ที่จบตามระยะเวลาที่กำหนดในหลักสูตรเทียบกับทั้งหมด ร้อยละ 100	ร้อยละ 100	ร้อยละ 100							
					จำนวนโลหิตที่จัดหาโดยสภากาชาดไทย จำนวน 1,268,000 ยูนิต	1,028,163 ยูนิต	1,056,557 ยูนิต							
					จำนวนผู้ประสบภัยทั้งหมดที่ได้รับความช่วยเหลือจากสภากาชาดไทย จำนวน 1,128,373 ราย	1,234,015 คน	1,260,381 คน							
					จำนวนผู้ประสบภัยที่ได้รับชุดธารน้ำใจฯ ที่ส่งไปถึงพื้นที่ประสบภัยภายใน 48 – 72 ชั่วโมง นับจากได้รับการร้องขอจากเหล่ากาชาดจังหวัด จำนวน 794,200 ราย	เริ่มดำเนินการในปี 2565	1,141,248 ราย							
					จำนวนชุดธารน้ำใจฯ ที่ส่งไปถึงพื้นที่ประสบภัยภายใน 24 ชั่วโมง นับจากได้รับการร้องขอจากเหล่ากาชาดจังหวัด จำนวน 198,400 ชุดธาร	เริ่มดำเนินการในปี 2565	285,312 ชุดธาร							
					จำนวนผู้ที่ได้รับการพัฒนาคุณภาพชีวิตตามต้นแบบของสภากาชาดไทยจำนวน 422,037 ราย	507,274 ราย	341,780 ราย							

หมายเหตุ : การจัดทำความเชื่อมโยงตามรายงานผลสัมฤทธิ์ฯ ภายใต้ยุทธศาสตร์ชาติในแต่ละระดับตามโครงสร้างแผนงานในปีงบประมาณ พ.ศ. 2565 ค่าเป้าหมายและตัวชี้วัดที่ปรากฏตามเอกสารยังไม่ครบถ้วนสมบูรณ์ เนื่องจากยังมีข้อจำกัดในการเชื่อมโยงข้อมูลตัวชี้วัดแผนย่อยของแผนแม่บทภายใต้ยุทธศาสตร์ชาติกับแผนงานภายใต้ยุทธศาสตร์ จัดสรรงบประมาณรายจ่ายประจำปีงบประมาณ พ.ศ. 2565 ในระบบสารสนเทศการงบประมาณ ประกอบกับการรายงานผลการดำเนินงานตามตัวชี้วัดที่ปรากฏในรายงาน บางตัวชี้วัดมีระยะเวลาการรายงานของผลการดำเนินงานที่แตกต่างกัน จึงส่งผลให้ค่าเป้าหมายบางตัวชี้วัดจึงยังไม่ปรากฏตามรอบระยะเวลาที่รายงานในครั้งนี้

รายงานผลสัมฤทธิ์หรือประโยชน์ที่ได้รับจากการใช้จ่ายงบประมาณโดยเชื่อมโยงยุทธศาสตร์ชาติและแผนแม่บทภายใต้ยุทธศาสตร์ชาติ ประจำปีงบประมาณ พ.ศ. 2565

หน่วย : ล้านบาท

ยุทธศาสตร์ชาติ (6 ด้าน)/ ประเด็นแผนแม่บท ภายใต้ยุทธศาสตร์ชาติ (23 ประเด็น)	แผนย่อยของแผนแม่บท ภายใต้ยุทธศาสตร์ชาติ (85 ประเด็นย่อย)	เป้าหมายแผนย่อยของแผนแม่บท ภายใต้ยุทธศาสตร์ชาติ (140 เป้าหมาย)	ตัวชี้วัดแผนย่อยของแผนแม่บท ภายใต้ยุทธศาสตร์ชาติ (ค่าเป้าหมายภายในปี 2565) (163 ตัวชี้วัด)	ผลสัมฤทธิ์ /เป้าหมายการให้บริการกระทรวง และหน่วยรับงบประมาณ ผลสัมฤทธิ์/เป้าหมายแผนงานบูรณาการ	ตัวชี้วัดผลสัมฤทธิ์ /เป้าหมายการให้บริการกระทรวง และหน่วยรับงบประมาณ /ตัวชี้วัดผลสัมฤทธิ์/เป้าหมายแผนงานบูรณาการ	ผลการดำเนินงาน ปี 64	ผลการดำเนินงาน ปี 65	แผนงาน	งบประมาณ (งานหลัก)	งบประมาณ (งานสนับสนุน)	ผลการใช้จ่าย งบประมาณ	หน่วยงานเจ้าภาพ ขับเคลื่อนเป้าหมายระดับ แผนย่อย	หน่วยงานเจ้าภาพ (จว) ขับเคลื่อนเป้าหมาย ของแผนย่อย	แผนแม่บทเฉพาะกิจฯ
				ให้บริการด้านรักษาพยาบาลและส่งเสริมสุขภาพเพื่อการศึกษาการวิจัยอย่างมีประสิทธิภาพ และตั้งอยู่บนหลักความเสมอภาค ไม่เหลื่อมล้ำ	โรงพยาบาลได้รับการรับรองคุณภาพตามมาตรฐานที่กำหนด ร้อยละ 100	ร้อยละ 100	ร้อยละ 100	แผนงานยุทธศาสตร์เสริมสร้างให้คน มีสุขภาวะที่ดี	-	3,887.6481	3,887.6481	ราชวิทยาลัยจุฬาภรณ์		
13. การเสริมสร้างให้คนไทยมีสุขภาวะที่ดี (ต่อ)	13.4 การกระจายบริการสาธารณสุขอย่างทั่วถึงและมีคุณภาพ	13.4.1 การเข้าถึงบริการสาธารณสุขมีความเหลื่อมล้ำลดลง	ดัชนีความก้าวหน้าของการพัฒนาคนด้านสุขภาพทุกจังหวัด (ไม่ต่ำกว่า 0.67)	การเข้าถึงบริการสาธารณสุขมีความเหลื่อมล้ำลดลง	ดัชนีความก้าวหน้าของการพัฒนาคนด้านสุขภาพทุกจังหวัด ไม่ต่ำกว่า 0.67	ดำเนินการปี 65	0.70	แผนงานยุทธศาสตร์เสริมสร้างให้คน มีสุขภาวะที่ดี	14,183.9302	-	14,131.8259	กระทรวงสาธารณสุข	กระทรวงสาธารณสุข	การพัฒนาศักยภาพและคุณภาพชีวิตของคนให้เป็นกำลังหลักในการขับเคลื่อนการพัฒนาประเทศ (Human Capital)
				ประชาชนเข้าถึงบริการสาธารณสุขที่มีประสิทธิภาพอย่างครอบคลุมและทั่วถึง	ความแตกต่างการใช้สิทธิเมื่อไปใช้บริการผู้ป่วยในของผู้มีสิทธิในระบบหลักประกันสุขภาพถ้วนหน้า (Compliance rate) ไม่เกิน 112,800 ครั้ง	207,487 ครั้ง	93,058 ครั้ง							
				ประชาชนมีสุขภาพดีและเข้าถึงระบบบริการสุขภาพที่มีมาตรฐาน	จำนวนการจัดตั้งหน่วยบริการปฐมภูมิและเครือข่ายหน่วยบริการปฐมภูมิ ตามพระราชบัญญัติระบบสุขภาพปฐมภูมิ พ.ศ. 2562 จำนวน 3,000 ทีม	2,145 ทีม	3,191 ทีม							
	13.5 การพัฒนาและสร้างระบบรับมือและปรับตัวต่อโรคอุบัติใหม่และโรคอุบัติซ้ำที่เกิดจากการเปลี่ยนแปลงสภาพภูมิอากาศ	13.5.1 ประชาชนมีความรู้สุขภาพ เรื่องโรคอุบัติใหม่และโรคอุบัติซ้ำที่เกิดจากการเปลี่ยนแปลงภูมิอากาศ	สัดส่วนประชาชนที่มีความรู้สุขภาพ เรื่องโรคอุบัติใหม่และโรคอุบัติซ้ำที่เกิดจากการเปลี่ยนแปลงภูมิอากาศ (เพิ่มเป็นร้อยละ 5 ของประชากรทั้งหมด)	ประชาชนมีความรอบรู้สุขภาพเรื่องโรคอุบัติใหม่และโรคอุบัติซ้ำที่เกิดจากการเปลี่ยนแปลงภูมิอากาศมากขึ้น	สัดส่วนประชาชนที่มีความรู้สุขภาพเรื่องโรคอุบัติใหม่และโรคอุบัติซ้ำที่เกิดจาก การเปลี่ยนแปลงภูมิอากาศ เพิ่มเป็นร้อยละ 5	เริ่มดำเนินการในปี 2565	ร้อยละ 82.63	แผนงานยุทธศาสตร์เสริมสร้างให้คน มีสุขภาวะที่ดี	627.6809	-	609.7896	กระทรวงสาธารณสุข (กรมควบคุมโรค กรมวิทยาศาสตร์การแพทย์)	กระทรวงสาธารณสุข	การพัฒนาศักยภาพและคุณภาพชีวิตของคนให้เป็นกำลังหลักในการขับเคลื่อนการพัฒนาประเทศ (Human Capital)
14. ศักยภาพการกีฬา									3,165.3033	-	3,107.1566			
	14.1 การส่งเสริมการออกกำลังกาย และกีฬาขั้นพื้นฐานให้กลายเป็นวิถีชีวิต และการส่งเสริมให้ประชาชนมีส่วนร่วมในกิจกรรมออกกำลังกาย กีฬาและนันทนาการ	14.1.1 คนไทยออกกำลังกาย เล่นกีฬา และนันทนาการอย่างสม่ำเสมอเพิ่มขึ้น	ประชาชนทุกภาคส่วนของประชากรทั้งหมดออกกำลังกายอย่างสม่ำเสมอ (ร้อยละ 40)	ประชาชนออกกำลังกาย เล่นกีฬาและนันทนาการอย่างสม่ำเสมอ	จำนวนประชาชนออกกำลังกาย เล่นกีฬาและนันทนาการอย่างสม่ำเสมอ ร้อยละ 40	ร้อยละ 39.18	ร้อยละ 40.38	แผนงานยุทธศาสตร์เสริมสร้างศักยภาพการกีฬา	418.0351	-	412.1758	กระทรวงการท่องเที่ยวและกีฬา (กรมพลศึกษา)	กระทรวงการท่องเที่ยวและกีฬา	
								แผนงานพื้นฐานด้านการพัฒนาและเสริมสร้างศักยภาพทรัพยากรมนุษย์	96.4450	-	80.8878			
				ประชาชนเล่นกีฬาอย่างสม่ำเสมอเพื่อเป็นฐานในการพัฒนากีฬาชาติ	นักกีฬาใหม่ที่มีความสามารถมีอัตราการได้รับเลือกเข้าสู่การเป็นนักกีฬาระดับชาติเพิ่มขึ้น ร้อยละ 10	ร้อยละ 5	ไม่มีผล/เลื่อนการแข่งขัน	แผนงานพื้นฐานด้านการพัฒนาและเสริมสร้างศักยภาพทรัพยากรมนุษย์	167.2619	-	167.2619	กระทรวงการท่องเที่ยวและกีฬา (การกีฬาแห่งประเทศไทย)		
	14.2 การส่งเสริมการกีฬาเพื่อพัฒนาสู่ระดับอาชีพ	14.2.1 นักกีฬาไทยประสบความสำเร็จในการแข่งขันระดับนานาชาติ	อันดับการแข่งขันกีฬาในมหกรรมกีฬาระดับนานาชาติของนักกีฬาไทย (อันดับ 7 ในระดับเอเชีย)	อันดับการแข่งขันกีฬาในมหกรรมกีฬาระดับนานาชาติของนักกีฬาไทยเพิ่มขึ้น	อันดับการแข่งขันกีฬาในมหกรรมกีฬาระดับนานาชาติของนักกีฬาไทย อันดับ 1 ใน 7 ในกีฬาเอเชียนเกมส์และเอเชียนพาราเกมส์	ไม่มีการจัดการแข่งขัน	ไม่มีผล/เลื่อนการแข่งขัน	แผนงานยุทธศาสตร์เสริมสร้างศักยภาพการกีฬา	900.8889	-	925.8721	กระทรวงการท่องเที่ยวและกีฬา (มหาวิทยาลัยการกีฬาแห่งชาติ, การกีฬาแห่งประเทศไทย)	กระทรวงการท่องเที่ยวและกีฬา	
	14.3 บุคลากรด้านการกีฬาและนันทนาการ	14.3.1 บุคลากรด้านการกีฬาและนันทนาการมีคุณภาพและมาตรฐานเพิ่มขึ้น	มีบุคลากรด้านการกีฬา นันทนาการและวิทยาศาสตร์การกีฬาทั่วประเทศที่ได้รับการรับรองมาตรฐานเพิ่มขึ้น (เพิ่มขึ้นร้อยละ 5 ต่อปี)	บุคลากรด้านการกีฬา นันทนาการและวิทยาศาสตร์การกีฬาทั่วประเทศที่ได้รับการรับรองมาตรฐานเพิ่มขึ้น	บุคลากรด้านการกีฬา นันทนาการและวิทยาศาสตร์การกีฬาทั่วประเทศที่ได้รับการรับรองมาตรฐานเพิ่มขึ้นร้อยละ 5	3,077 คน ประกอบด้วย ผู้ฝึกสอน 2,781 คน บุคลากรด้านการกีฬา 296 คน	ร้อยละ 5.91	แผนงานยุทธศาสตร์เสริมสร้างศักยภาพการกีฬา	430.0036	-	369.9873	กระทรวงการท่องเที่ยวและกีฬา (มหาวิทยาลัยการกีฬาแห่งชาติ, การกีฬาแห่งประเทศไทย)	กระทรวงการท่องเที่ยวและกีฬา	
				ส่งเสริม พัฒนา ปรับปรุงปัจจัยในการขับเคลื่อนงานกีฬาให้มีประสิทธิภาพ	บัณฑิตปริญญาตรีที่ได้งานทำหรือประกอบอาชีพอิสระภายใน 1 ปี ร้อยละ 90	ร้อยละ 90	ร้อยละ 55.22	แผนงานพื้นฐานด้านการพัฒนาและเสริมสร้างศักยภาพทรัพยากรมนุษย์	1,152.6688	-	1,150.9718	กระทรวงการท่องเที่ยวและกีฬา (มหาวิทยาลัยการกีฬาแห่งชาติ, สำนักงานปลัดกระทรวงฯ)		

หมายเหตุ : การจัดทำความเชื่อมโยงตามรายงานผลสัมฤทธิ์ฯ ภายใต้ยุทธศาสตร์ชาติในแต่ละระดับตามโครงสร้างแผนงานในปีงบประมาณ พ.ศ. 2565 ค่าเป้าหมายและตัวชี้วัดที่ปรากฏตามเอกสารยังไม่ครบถ้วนสมบูรณ์ เนื่องจากยังมีข้อจำกัดในการเชื่อมโยงข้อมูลตัวชี้วัดแผนย่อยของแผนแม่บทภายใต้ยุทธศาสตร์ชาติกับแผนงานภายใต้ยุทธศาสตร์จัดสรรงบประมาณรายจ่ายประจำปีงบประมาณ พ.ศ. 2565 ในระบบสารสนเทศการงบประมาณ ประกอบกับการรายงานผลการดำเนินงานตามตัวชี้วัดที่ปรากฏในรายงาน บางตัวชี้วัดมีรอบระยะเวลาการรายงานของผลการดำเนินงานที่แตกต่างกัน จึงส่งผลให้ค่าเป้าหมายบางตัวชี้วัดจึงยังไม่ปรากฏตามรอบระยะเวลาที่รายงานในครั้งนี้

รายงานผลสัมฤทธิ์หรือประโยชน์ที่ได้รับจากการใช้จ่ายงบประมาณโดยเชื่อมโยงยุทธศาสตร์ชาติและแผนแม่บทภายใต้ยุทธศาสตร์ชาติ ประจำปีงบประมาณ พ.ศ. 2565

หน่วย : ล้านบาท

ยุทธศาสตร์ชาติ (6 ด้าน) /ประเด็นแผนแม่บท ภายใต้ยุทธศาสตร์ชาติ (23 ประเด็น)	แผนย่อยของแผนแม่บท ภายใต้ยุทธศาสตร์ชาติ (85 ประเด็นย่อย)	เป้าหมายแผนย่อยของแผนแม่บทภายใต้ยุทธศาสตร์ชาติ (140 เป้าหมาย)	ตัวชี้วัดแผนย่อยของแผนแม่บทภายใต้ยุทธศาสตร์ชาติ (ค่าเป้าหมายภายในปี 2565) (163 ตัวชี้วัด)	ผลสัมฤทธิ์ /เป้าหมายการให้บริการกระทรวง และหน่วยรับงบประมาณ ผลสัมฤทธิ์/เป้าหมายแผนงานบูรณาการ	ตัวชี้วัดผลสัมฤทธิ์ /เป้าหมายการให้บริการกระทรวง และหน่วยรับงบประมาณ /ตัวชี้วัดผลสัมฤทธิ์/เป้าหมายแผนงานบูรณาการ	ผลการดำเนินงาน ปี 64	ผลการดำเนินงาน ปี 65	แผนงาน	งบประมาณ (งานหลัก)	งบประมาณ (งานสนับสนุน)	ผลการใช้จ่าย งบประมาณ	หน่วยงานเจ้าภาพ ขับเคลื่อนเป้าหมายระดับแผนย่อย	หน่วยงานเจ้าภาพ (จ3) ขับเคลื่อนเป้าหมาย ของแผนย่อย	แผนแม่บทเฉพาะกิจฯ
4. ยุทธศาสตร์ชาติด้านการสร้างโอกาสและความเสมอภาคทางสังคม										**23,517.0806**	**513,804.6278**	**535,813.1909**			
15. พลังทางสังคม										**874.8542**	**315,177.7950**	**314,623.7743**			
	15.1 การเสริมสร้างทุนทางสังคม	15.1.1 ภาคีการพัฒนามีบทบาทในการพัฒนาสังคมมากขึ้นอย่างต่อเนื่อง	ดัชนีชี้วัดทุนทางสังคม (เพิ่มขึ้นร้อยละ 10)	สร้างพลังทางสังคมและเสริมสร้างศักยภาพชุมชนให้เข้มแข็ง สนับสนุนความร่วมมือในทุกภาคส่วน และส่งเสริมความเสมอภาคชุมชนและสังคม	ภาคีเครือข่ายมีบทบาทในการพัฒนาสังคมเพิ่มมากขึ้น (1,289,598 คน)	1,303,918 คน	1,603,522 คน	แผนงานยุทธศาสตร์เสริมสร้างพลังทางสังคม	257.2774	-	257.3169	กระทรวงการพัฒนาสังคมและความมั่นคงของมนุษย์ (กรมกิจการผู้สูงอายุ กรมกิจการสตรีและสถาบันครอบครัว กรมพัฒนาสังคมและสวัสดิการ กรมส่งเสริมและพัฒนาคุณภาพชีวิตคนพิการ)	กระทรวงการพัฒนาสังคมและความมั่นคงของมนุษย์	
				ส่งเสริมให้ทุกภาคส่วนมีศักยภาพและส่วนร่วมในการพัฒนาสังคม	จำนวนคน/ตำบล/องค์กร ด้านการพพัฒนาสังคมที่เกิดจากภาคีเครือข่าย 1,289,598คน/1,050 ตำบล/520 องค์กร	1,312,428 คน /3,273 ตำบล /640 องค์กร	1,603,522 คน /1,197 ตำบล /596 องค์กร							
				ศาสนา ศิลปะและวัฒนธรรมได้รับการอนุรักษ์และสืบทอดอย่างมีคุณภาพ และมาตรฐาน โดยการมีส่วนร่วมของภาคีเครือข่าย และเด็กเยาวชน ประชาชน และกลุ่มเป้าหมาย ที่มีสิทธิได้รับการคุ้มครอง และมีหลักประกันทางสังคม	ภาคีเครือข่ายมีบทบาทในการพัฒนาสังคม เพื่อการอนุรักษ์ คุ้มครองและสืบทอดศาสนาศิลปะและวัฒนธรรมอย่างมีคุณภาพและมาตรฐานเพิ่มขึ้นไม่น้อยกว่า 450 เครือข่าย	450 เครือข่าย	451 เครือข่าย	แผนงานยุทธศาสตร์เสริมสร้างพลังทางสังคม	-	291.9359	290.7565	กระทรวงวัฒนธรรม (กรมการศาสนา, สถาบันบัณฑิตฯ, หอภาพยนตร์)		
					จำนวนแหล่งเรียนรู้ด้านศาสนา ศิลปะและวัฒนธรรม ภาครัฐ ภาคเอกชน และท้องถิ่นที่ได้รับการส่งเสริมและ พัฒนาให้มีคุณภาพและมาตรฐานสามารถเป็นต้นแบบ ไม่น้อยกว่า 78 แหล่ง	78 แหล่ง	100 แหล่ง							
				เศรษฐกิจ สังคม ท้องถิ่นเข้มแข็งด้วยองค์ความรู้ วิจัยและนวัตกรรม	จำนวนชุมชน/ท้องถิ่นที่การอุดมศึกษา วิทยาศาสตร์ วิจัยและนวัตกรรมเข้าไปช่วยพัฒนา จำนวน 3,201 ชุมชน/ท้องถิ่น	1,922 ชุมชน/ท้องถิ่น	3,520 ชุมชน/ท้องถิ่น	แผนงานยุทธศาสตร์เสริมสร้างพลังทางสังคม	-	1,268.3421	1,220.9642	กระทรวงการอุดมศึกษา วิทยาศาสตร์ วิจัยและนวัตกรรม		
				การสร้างโอกาสและความเสมอภาคให้เกษตรกร	กลุ่มเกษตรกรมีความเข้มแข็ง (ร้อยละ 25)	ร้อยละ 77.10	ร้อยละ 91.67	แผนงานยุทธศาสตร์เสริมสร้างพลังทางสังคม	-	1,032.2805	1,025.3644	กระทรวงเกษตรและสหกรณ์ (กรมการข้าว,กรมตรวจบัญชีสหกรณ์,กรมประมง, กรมปศุสัตว์,กรมพัฒนาที่ดิน ,กรมส่งเสริมการเกษตร,กรมส่งเสริมสหกรณ์,กรมหม่อนไหม,สำนักงานการปฏิรูปที่ดินเพื่อเกษตรกรรม, สำนักงานเศรษฐกิจการเกษตร,สำนักงานพิพิธภัณฑ์เกษตรเฉลิมพระเกียรติพระบาทสมเด็จพระเจ้าอยู่หัว(องค์การมหาชน))		
				สร้างโอกาสและความเสมอภาคให้เกษตรกรด้านการประมง	ส่งเสริมและพัฒนาศักยภาพเกษตรกรด้านการประมงในพื้นที่โครงการหลวงและขยายผลโครงการหลวง 39	39 แห่ง	39 แห่ง							
					เกษตรกรได้รับการถ่ายทอดความรู้และเทคโนโลยีด้านการประมง 5,640 ราย	8,264 ราย	5,640 ราย							
				สร้างโอกาสและความเสมอภาคให้เกษตรกร	เกษตรกรภายใต้โครงการหลวงได้รับการพัฒนาศักยภาพด้านปศุสัตว์ 600 ราย	860 ราย	600 ราย							
					จำนวนเกษตรกรที่ได้รับบริการภายใต้โครงการอันเนื่องมาจากพระราชดำริ 26,370 ราย	37,597 ราย	39,191 ราย							
					จำนวนสัตว์ที่ได้รับบริการผ่าตัดทำหมันภายใต้โครงการสัตว์ปลอดโรค คนปลอดภัย จากโรคพิษสุนัขบ้า 87,000 ตัว	144,936 ราย	120,787 ตัว							
				สร้างโอกาสและความเสมอภาคให้กับเกษตรกรในเขตปฏิรูปที่ดินในการเข้าถึงองค์ความรู้และปัจจัยการผลิต (ที่ดิน)	เกษตรกรในเขตปฏิรูปที่ดินได้รับการส่งเสริมตามแนวทางพระราชดำริ 2,200 ราย	2,771 ราย	2,237 ราย							
				เกษตรกรและประชาชนได้รับการพัฒนาและเรียนรู้ภูมิปัญญาและนวัตกรรมการเกษตรตามแนวทางเศรษฐกิจพอเพียง	ชิ้นงานการจัดแสดงของพิพิธภัณฑ์ 24 ชิ้น	17 ชิ้น	17 ชิ้น							
					สมาชิกเครือข่ายเศรษฐกิจพอเพียง 120 ราย	124 ราย	124 ราย							
				สหกรณ์และกลุ่มเกษตรกรในพื้นที่โครงการหลวงและโครงการอันเนื่องมาจากพระราชดำริได้รับการส่งเสริมและพัฒนาอย่างต่อเนื่องและยั่งยืนตามแนวคิดของปรัชญาเศรษฐกิจพอเพียง	สหกรณ์และกลุ่มเกษตรกรในพื้นที่โครงการหลวงได้รับการส่งเสริมและพัฒนาความเข้มแข็งตามศักยภาพ 59 แห่ง	59 แห่ง	59 แห่ง							
					สหกรณ์และกลุ่มเกษตรกรในพื้นที่โครงการส่งเสริมการดำเนินงานอันเนื่องมาจากพระราชดำริ ได้รับการส่งเสริมและพัฒนาความเข้มแข็งตามศักยภาพ 73 แห่ง	74 แห่ง	73 แห่ง							
				สมาชิกสหกรณ์และกลุ่มเกษตรกรได้รับการช่วยเหลือด้านหนี้สิน	สมาชิกสหกรณ์และกลุ่มเกษตรกรที่มีหนี้เงินกู้เพื่อการเกษตรได้รับการลดภาระดอกเบี้ย จำนวน 358,036 ราย	362,374 ราย	313,281 ราย	แผนงานยุทธศาสตร์เพื่อสนับสนุนด้านการสร้างโอกาสและความเสมอภาคทางสังคม	-	206.9345	206.8782	กระทรวงเกษตรและสหกรณ์ (กรมส่งเสริมการเกษตร,กรมส่งเสริมสหกรณ์)		
				สร้างความเข้มแข็งและความมั่นคงในอาชีพแก่เกษตรกร	จำนวนเกษตรกรที่ได้รับการถ่ายทอดความรู้ตามหลักปรัชญาของเศรษฐกิจพอเพียง 45,600 ราย	เริ่มดำเนินการในปี 2565	45,603 ราย							

หมายเหตุ : การจัดทำความเชื่อมโยงตามรายงานผลสัมฤทธิ์ฯ ภายใต้ยุทธศาสตร์ชาติในแต่ละระดับตามโครงสร้างแผนงานในปีงบประมาณ พ.ศ. 2565 ค่าเป้าหมายและตัวชี้วัดที่ปรากฏตามเอกสารยังไม่ครบถ้วนสมบูรณ์ เนื่องจากยังมีข้อจำกัดในการเชื่อมโยงข้อมูลตัวชี้วัดแผนย่อยของแผนแม่บทภายใต้ยุทธศาสตร์ชาติกับแผนงานภายใต้ยุทธศาสตร์จัดสรรงบประมาณรายจ่ายประจำปีงบประมาณ พ.ศ. 2565 ในระบบสารสนเทศการงบประมาณ ประกอบกับการรายงานผลการดำเนินงานตามตัวชี้วัดที่ปรากฏในรายงาน บางตัวชี้วัดมีรอบระยะเวลาการรายงานของผลการดำเนินงานที่แตกต่างกัน จึงส่งผลให้ค่าเป้าหมายบางตัวชี้วัดจึงยังไม่ปรากฏตามรอบระยะเวลาที่รายงานในครั้งนี้

รายงานผลสัมฤทธิ์หรือประโยชน์ที่ได้รับจากการใช้จ่ายงบประมาณโดยเชื่อมโยงยุทธศาสตร์ชาติและแผนแม่บทภายใต้ยุทธศาสตร์ชาติ ประจำปีงบประมาณ พ.ศ. 2565

หน่วย : ล้านบาท

ยุทธศาสตร์ชาติ (6 ด้าน) /ประเด็นแผนแม่บทภายใต้ยุทธศาสตร์ชาติ (23 ประเด็น)	แผนย่อยของแผนแม่บทภายใต้ยุทธศาสตร์ชาติ (85 ประเด็นย่อย)	เป้าหมายแผนย่อยของแผนแม่บทภายใต้ยุทธศาสตร์ชาติ (140 เป้าหมาย)	ตัวชี้วัดแผนย่อยของแผนแม่บทภายใต้ยุทธศาสตร์ชาติ (ค่าเป้าหมายภายในปี 2565) (163 ตัวชี้วัด)	ผลสัมฤทธิ์ /เป้าหมายการให้บริการกระทรวง และหน่วยรับงบประมาณ ผลสัมฤทธิ์/เป้าหมายแผนงานบูรณาการ	ตัวชี้วัดผลสัมฤทธิ์ /เป้าหมายการให้บริการกระทรวง และหน่วยรับงบประมาณ /ตัวชี้วัดผลสัมฤทธิ์/เป้าหมายแผนงานบูรณาการ	ผลการดำเนินงาน ปี 64	ผลการดำเนินงาน ปี 65	แผนงาน	งบประมาณ (งานหลัก)	งบประมาณ (งานสนับสนุน)	ผลการใช้จ่ายงบประมาณ	หน่วยงานเจ้าภาพขับเคลื่อนเป้าหมายระดับแผนย่อย	หน่วยงานเจ้าภาพ (จ3) ขับเคลื่อนเป้าหมายของแผนย่อย	แผนแม่บทเฉพาะกิจฯ
15. พลังทางสังคม (ต่อ)	15.1 การเสริมสร้างทุนทางสังคม (ต่อ)	15.1.1 ภาคีการพัฒนามีบทบาทในการพัฒนาสังคมมากขึ้น อย่างต่อเนื่อง (ต่อ)	ดัชนีชี้วัดทุนทางสังคม (เพิ่มขึ้นร้อยละ 10) (ต่อ)	องค์กรปกครองส่วนท้องถิ่นมีการบริหารจัดการที่ดีและมีความเข้มแข็ง	ด้านการบริการสาธาณะ ด้านการศึกษา - จัดการศึกษาขั้นพื้นฐาน (เรียนฟรี 15 ปี) - การจัดการเรียนการสอนสำหรับศูนย์พัฒนาเด็กเล็ก - อาหารกลางวัน ประถมศึกษา	567,653 คน 43,914 คน 740,319 คน	607,862 คน 44,068 คน 815,698 คน	แผนงานยุทธศาสตร์ส่งเสริมการกระจายอำนาจให้แก่องค์กรปกครองส่วนท้องถิ่น	-	77,144.0855	77,096.4492	องค์กรปกครองส่วนท้องถิ่น สำนักงานนโยบายและแผนทรัพยากรธรรมชาติและสิ่งแวดล้อม,สำนักงานปลัดสำนักนายกรัฐมนตรี	กระทรวงการพัฒนาสังคมและความมั่นคงของมนุษย์	
					ด้านการจัดบริการสาธาณะด้านโครงสร้างพื้นฐาน - สถานีสูบน้ำ	33 แห่ง	32 แห่ง							
					ด้านการจัดบริการสาธาณะด้านสังคม - อาสาสมัครสาธาณสุขประจำหมู่บ้าน - เบี้ยยังชีพผู้สูงอายุ - เบี้ยยังชีพคนพิการ	1,031,460 คน 1,019,642 คน 152,843 คน	N/A 1,087,860 คน 158,459 คน							
					ด้านการจัดบริการสาธาณะด้านด้านบริหารจัดการ - ชดเชยรายได้ในพื้นที่ 5 จังหวัด ชายแดนภาคใต้	305,129 คน	304,761 คน							
				องค์กรปกครองส่วนท้องถิ่นสามารถจัดบริการสาธารณะตามมาตรฐานได้อย่างทั่วถึง	องค์กรปกครองส่วนท้องถิ่นได้รับการจัดสรรงบประมาณเพื่อจัดบริการสาธารณะตามอำนาจหน้าที่และภารกิจ ที่ได้รับถ่ายโอน	7,547 แห่ง	7,547 แห่ง	แผนงานยุทธศาสตร์ส่งเสริมการกระจายอำนาจให้แก่องค์กรปกครองส่วนท้องถิ่น	-	217,523.2042	216,485.9158	กระทรวงมหาดไทย (กรมส่งเสริมการปกครองท้องถิ่น)		
				การพัฒนาจังหวัดและกลุ่มจังหวัดแบบบูรณาการ	พัฒนาเส้นทางคมนาคม พัฒนาแหล่งน้ำ พัฒนาทรัพยากรมนุษย์ พัฒนาแหล่งท่องเที่ยว	รายงานผล ในปีงบประมาณ พ.ศ. 2565	1,819.0900 กม. 6,732,849.4650 ลบ.ม. 234,222 คน 168 แห่ง	แผนงานยุทธศาสตร์ส่งเสริมการพัฒนาจังหวัดและกลุ่มจังหวัดแบบบูรณาการ	-	17,411.0123	17,153.3383	จังหวัดและกลุ่มจังหวัด		การเสริมสร้างความเข้มแข็งของเศรษฐกิจฐานรากภายในประเทศ (Local Economy)
				เพิ่มประสิทธิภาพการบริหารจัดการของท้องถิ่น	องค์กรปกครองส่วนท้องถิ่นที่ได้รับรางวัลการบริหารจัดการที่ดี จำนวน 150 แห่ง	276 แห่ง	271 แห่ง	แผนงานยุทธศาสตร์ส่งเสริมการกระจายอำนาจให้แก่องค์กรปกครองส่วนท้องถิ่น	-	153.8750	153.0515	สำนักนายกรัฐมนตรี (สำนักงานปลัดสำนักนายกรัฐมนตรี)		
	15.2 การรองรับสังคมสูงวัยเชิงรุก	15.2.1 ประชากรไทยมีการเตรียมการก่อนยามสูงอายุเพื่อให้สูงวัยอย่างมีคุณภาพเพิ่มขึ้น	สัดส่วนประชากรอายุ 25 - 59 ปีที่มีการเตรียมการเพื่อยามสูงอายุทั้งมิติทางเศรษฐกิจ สังคม สุขภาพ และสภาพแวดล้อมเทียบกับจำนวนประชากรอายุ 25 - 59 ปี ทั้งหมด (ร้อยละ 60)	ภาคีเครือข่ายด้านผู้สูงอายุและทุกภาคส่วนมีความพร้อมในการเตรียมความพร้อมและพัฒนากลไกเพื่อรองรับสังคมสูงวัย	ประชากรทุกช่วงวัยตระหนักรู้และเตรียมความพร้อมสู่สังคมสูงวัย (238,140 คน)	292,051 คน	242,960 คน	แผนงานบูรณาการเตรียมความพร้อมเพื่อรองรับสังคมสูงวัย	617.5768	-	586.7908	กระทรวงการพัฒนาสังคมและความมั่นคงของมนุษย์และกระทรวงแรงงาน	กระทรวงการพัฒนาสังคมและความมั่นคงของมนุษย์	
				ประชากรก่อนวัยสูงอายุ (25 - 59 ปี) มีความพร้อมก่อนเข้าสู่สังคมสูงวัย	ประชากรก่อนวัยสูงอายุมีความตระหนักรู้ต่อการเตรียมความพร้อมก่อนเข้าสู่สังคมสูงวัยทุกมิติ และมีการนำไปใช้ (23.91 ล้านคน)	25,988,160 คน	26,786,759 คน							
		15.2.2 ผู้สูงอายุมีความเป็นอยู่ที่ดีขึ้นอย่างต่อเนื่อง	สัดส่วนผู้สูงอายุที่ประสบปัญหาความยากจนหลายมิติลดลง (ร้อยละ 10)	ผู้สูงอายุมีความมั่นคงทางเศรษฐกิจ สุขภาพ สังคม และสภาพแวดล้อม	ผู้สูงอายุมีงานทำและมีรายได้ (77,000 คน)	443,342 คน	177,683 คน						กระทรวงการพัฒนาสังคมและความมั่นคงของมนุษย์	
					ผู้สูงอายุทุกกลุ่มเศ้กยภาพเข้าถึงระบบบริการสุขภาพตามมาตรฐานและได้รับการดูแลที่เหมาะสม 2,548,600 คน	ร้อยละ 96.67 (11.310,000 คน)	4,347,845 คน							
				พัฒนาเครือข่ายการคุ้มครองทางสังคม และปรับปรุงสภาพแวดล้อมสิ่งอำนวยความสะดวก	ที่อยู่อาศัย และสถานที่สาธารณะได้รับการปรับปรุงให้เหมาะสมกับผู้สูงอายุ (7,709 แห่ง)	4,020 แห่ง	7,709 แห่ง							
				ผู้สูงอายุเข้าถึงสิทธิ สวัสดิการ ตามพระราชบัญญัติผู้สูงอายุ พ.ศ. 2546 และที่แก้ไขเพิ่มเติม	จำนวนผู้สูงอายุที่ได้รับการส่งเสริมให้เข้าถึงสิทธิ (117,213 คน)	65,000 คน	117,213 คน							
				ผู้สูงอายุมีทักษะมีงานทำที่เหมาะสม มีคุณภาพชีวิตที่ดี	จำนวนผู้สูงอายุที่ได้รับการพัฒนาทักษะ ส่งเสริมการมีงานทำ และสวัสดิการด้านแรงงาน 28,445 คน	34,265 คน	28,445 คน							
				เพื่อส่งเสริมและสนับสนุนการออมทรัพย์ของกลุ่มแรงงานนอกระบบให้ได้มีหลักประกันทางรายได้ ตลอดจนได้มีเงินบำนาญไว้ใช้อย่างพอเพียงเมื่อยามเกษียณอายุ	จำนวนสมาชิกกองทุนการออมแห่งชาติ (2,450,952 คน)	2,450,999 คน	2,509,337 คน	แผนงานเพื่อสนับสนุนด้านการสร้างโอกาสและความเสมอภาคทางสังคม	-	300.0000	300.0000	กองทุนการออมแห่งชาติ		

หมายเหตุ : การจัดทำความเชื่อมโยงตามรายงานผลสัมฤทธิ์ฯ ภายใต้ยุทธศาสตร์ชาติในแต่ละระดับตามโครงสร้างแผนงานในปีงบประมาณ พ.ศ. 2565 ค่าเป้าหมายและตัวชี้วัดที่ปรากฏตามเอกสารยังไม่ครบถ้วนสมบูรณ์ เนื่องจากยังมีข้อจำกัดในการเชื่อมโยงข้อมูลตัวชี้วัดแผนย่อยของแผนแม่บทภายใต้ยุทธศาสตร์ชาติกับแผนงานภายใต้ยุทธศาสตร์จัดสรรงบประมาณรายจ่ายประจำปีงบประมาณ พ.ศ. 2565 ในระบบสารสนเทศการงบประมาณ ประกอบกับการรายงานผลการดำเนินงานตามตัวชี้วัดที่ปรากฏในรายงาน บางตัวชี้วัดมีรอบระยะเวลาการรายงานของผลการดำเนินงานที่แตกต่างกัน จึงส่งผลให้ค่าเป้าหมายบางตัวชี้วัดจึงยังไม่ปรากฏตามรอบระยะเวลาที่รายงานในครั้งนี้

รายงานผลสัมฤทธิ์หรือประโยชน์ที่ได้รับจากการใช้จ่ายงบประมาณโดยเชื่อมโยงยุทธศาสตร์ชาติและแผนแม่บทภายใต้ยุทธศาสตร์ชาติ ประจำปีงบประมาณ พ.ศ. 2565

หน่วย : ล้านบาท

ยุทธศาสตร์ชาติ (6 ด้าน) /ประเด็นแผนแม่บทภายใต้ยุทธศาสตร์ชาติ (23 ประเด็น)	แผนย่อยของแผนแม่บทภายใต้ยุทธศาสตร์ชาติ (85 ประเด็นย่อย)	เป้าหมายแผนย่อยของแผนแม่บทภายใต้ยุทธศาสตร์ชาติ (140 เป้าหมาย)	ตัวชี้วัดแผนย่อยของแผนแม่บทภายใต้ยุทธศาสตร์ชาติ (ค่าเป้าหมายภายในปี 2565) (163 ตัวชี้วัด)	ผลสัมฤทธิ์ /เป้าหมายการให้บริการกระทรวง และหน่วยรับงบประมาณ ผลสัมฤทธิ์/เป้าหมายแผนงานบูรณาการ	ตัวชี้วัดผลสัมฤทธิ์ /เป้าหมายการให้บริการกระทรวง และหน่วยรับงบประมาณ /ตัวชี้วัดผลสัมฤทธิ์/เป้าหมายแผนงานบูรณาการ	ผลการดำเนินงาน ปี 64	ผลการดำเนินงาน ปี 65	แผนงาน	งบประมาณ (งานหลัก)	งบประมาณ (งานสนับสนุน)	ผลการใช้จ่าย งบประมาณ	หน่วยงานเจ้าภาพ ขับเคลื่อนเป้าหมายระดับแผนย่อย	หน่วยงานเจ้าภาพ (จ3) ขับเคลื่อนเป้าหมายของแผนย่อย	แผนแม่บทเฉพาะกิจฯ
16. เศรษฐกิจฐานราก									**2,026.2545**	**164.9938**	**2,184.8636**				
	16.1 การยกระดับศักยภาพการเป็นผู้ประกอบการธุรกิจ	16.1.1 ศักยภาพและขีดความสามารถของเศรษฐกิจฐานรากเพิ่มขึ้น	อัตราการเติบโตของรายได้ของกลุ่มประชากรร้อยละ 40 ที่มีรายได้ต่ำสุด (ไม่ต่ำกว่าร้อยละ 15 ต่อปี)	ยกระดับคุณภาพชีวิตของเกษตรกรในชนบท โดยการช่วยลดภาระด้านต้นทุนการผลิต และช่วยให้เกษตรมีเงินเหลือเพิ่มขึ้น	จำนวนเกษตรกรที่ได้รับเงินช่วยเหลือสนับสนุนค่าบริหารจัดการและพัฒนาคุณภาพผลผลิตเกษตรกรผู้ปลูกข้าว ปีการผลิต 2563/64 จำนวน 4.56 ล้านครัวเรือน	ไม่มีข้อมูลฐาน	4.56 ล้านครัวเรือน	แผนงานยุทธศาสตร์เพื่อสนับสนุนด้านการสร้างโอกาสและความเสมอภาคทางสังคม	519.8087	-	519.8087	กระทรวงการคลัง (ธนาคารเพื่อการเกษตรและสหกรณ์การเกษตร)	กระทรวงการคลัง	
	16.2 การสร้างสภาพแวดล้อมและกลไกที่ส่งเสริมการพัฒนาเศรษฐกิจฐานราก	16.2.1 ผู้ประกอบการเศรษฐกิจฐานรากมีรายได้เพิ่มขึ้นอย่างต่อเนื่อง	อัตราการเติบโตของมูลค่าเศรษฐกิจฐานรากของมูลค่าสินค้า OTOP (อย่างน้อยร้อยละ 30 ของปีฐาน)	ประชาชนในหมู่บ้าน/ชุมชนเป้าหมายที่ได้รับการพัฒนามีความสุขเพิ่มขึ้นตามเกณฑ์การประเมินความสุขมวลรวมหมู่บ้าน (GVH) 6 ด้าน	ร้อยละของรายได้ผู้ประกอบการ OTOP ที่ได้รับการพัฒนาเพิ่มขึ้นจากปีฐาน (พ.ศ. 2563 จำนวน 258,307.1703 ล้านบาท) ร้อยละ 6	เริ่มวัดผลในปี 2565	รายได้จากการจำหน่ายสินค้าชุมชนปี พ.ศ. 2565 เท่ากับ 244,189.0034 ล้านบาท คิดเป็นร้อยละ -12.34 เมื่อเทียบกับปีก่อนหน้า	แผนงานบูรณาการพัฒนาและส่งเสริมเศรษฐกิจฐานราก	1,506.4458	-	1,500.0611	กระทรวงมหาดไทย (กรมการพัฒนาชุมชน)	กระทรวงมหาดไทย	
				ประชาชนกลุ่มเป้าหมายที่เข้าร่วมโครงการมีรายได้เพิ่มขึ้น	รายได้จากการจำหน่ายสินค้าชุมชนเพิ่มขึ้น ร้อยละ 6	ร้อยละ 7.84 20,263 ล้านบาท	ร้อยละ -12.34 ลดลง 34,381 ล้านบาท จากปี 2564					กระทรวงเกษตรและสหกรณ์		
				เกษตรกรและผู้ประกอบการรายย่อยในชุมชนมีรายได้เพิ่มขึ้น/มูลค่าการค้าเพิ่มขึ้น	มูลค่าการค้าสินค้า/บริการชุมชนที่ได้รับการส่งเสริม 1,620 ล้านบาท	2,434 ล้านบาท	2,491.93 ล้านบาท					กระทรวงพาณิชย์ (กรมการค้าภายใน, กรมพัฒนาธุรกิจการค้า)		
		16.2.2 กลุ่มประชากรรายได้ต่ำสุดร้อยละ 40 มีความสามารถในการบริหารจัดการหนี้สินได้มีประสิทธิภาพเพิ่มขึ้นอย่างต่อเนื่อง	สัดส่วนภาระหนี้ต่อรายได้ (debtservice ratio) (ร้อยละ 55)	ประชาชนกลุ่มเป้าหมายที่เข้าร่วมโครงการมีรายได้เพิ่มขึ้น	จำนวนสถาบันเกษตรกร/วิสาหกิจชุมชน/ผู้ประกอบการชุมชนได้รับการพัฒนา ไม่น้อยกว่า	23,942 กลุ่ม/ราย	4,384 กลุ่ม/ราย					กระทรวงเกษตรและสหกรณ์	กระทรวงมหาดไทย	
					ประชาชนกลุ่มเป้าหมายเข้าถึงแหล่งเงินทุนและที่ดินทำกินไม่น้อยกว่า 180,000 ราย	203,831 ราย	181,344 ราย							
					ประชาชนกลุ่มเป้าหมายได้รับการพัฒนาและส่งเสริมอาชีพไม่น้อยกว่า 130,000 ราย	194,865 ราย	134,897 ราย							
					จำนวนผลผลิตภัณฑ์ที่ได้รับการพัฒนาไม่น้อยกว่า 4,600 ผลิตภัณฑ์	2,237 ผลิตภัณฑ์	4,619 ผลิตภัณฑ์							
				รายได้ครัวเรือนของเกษตรกรเป้าหมายเพิ่มขึ้น	รายได้เฉลี่ยของครัวเรือนเกษตรเพิ่มขึ้น ร้อยละ 10	ร้อยละ -1	ร้อยละ 2							
				ประชาชนในหมู่บ้านและชุมชนเมืองมีแหล่งเงินทุนเพื่อนำไปประกอบอาชีพ สร้างงาน สร้างรายได้ และได้รับการเรียนรู้ การพัฒนา ความคิดริเริ่ม สามารถพัฒนาคุณภาพชีวิตและแก้ไขปัญหาความเดือดร้อนโดยหมู่บ้านและชุมชน	จำนวนกองทุนหมู่บ้านและชุมชนเมืองเป็นแหล่งเงินทุนในชุมชนและกลไกในการแก้ปัญหาหนี้สินและพัฒนาหมู่บ้านและชุมชน 79,610 กองทุน	79,598 กองทุน	79,610 กองทุน	แผนงานยุทธศาสตร์เพื่อสนับสนุนด้านการสร้างโอกาสและความเสมอภาคทางสังคม	-	124.6751	124.6751	กองทุนหมู่บ้านและชุมชนเมืองแห่งชาติ		
					จำนวนกองทุนหมู่บ้านและชุมชนเมืองมีการบริหารจัดการที่ดี 79,610 กองทุน	79,598 กองทุน	79,610 กองทุน							
				เกษตรกรได้รับการกระจายการถือครองที่ดินอย่างเป็นธรรม ยั่งยืน เหมาะสม	จำนวนเกษตรกรและผู้ยากจนที่ได้รับความช่วยเหลือในการคงสิทธิในที่ดิน และสนับสนุนสินเชื่อเพื่อประกอบอาชีพเกษตรกรรม 65 ราย	เริ่มวัดผลในปี 2565	67 ราย	แผนงานยุทธศาสตร์เพื่อสนับสนุนด้านการสร้างโอกาสและความเสมอภาคทางสังคม	-	25.0000	25.0000	สถาบันบริหารจัดการธนาคารที่ดิน (องค์การมหาชน)		
					ร้อยละของเกษตรกรและผู้ยากจนที่ได้รับความช่วยเหลือจาก บจธ. มีคุณภาพชีวิตที่ดีขึ้น สามารถพึ่งพาตนเองได้ ร้อยละ 100	เริ่มวัดผลในปี 2565	ร้อยละ 100							
				กระจายการถือครองที่ดิน การคงสิทธิในที่ดินอย่างเป็นธรรมและยั่งยืน พัฒนาศักยภาพพื้นที่ ให้เกิดการใช้ประโยชน์ในที่ดินอย่างเหมาะสมเต็มศักยภาพ	ร้อยละของเกษตรกรและผู้ยากจนที่ได้รับความช่วยเหลือจาก บจธ. มีคุณภาพชีวิตที่ดีขึ้น สามารถพึ่งพาตนเองได้ ร้อยละ 100	เริ่มวัดผลในปี 2565	ร้อยละ 100							
				สามารถดำเนินการจัดตั้งธนาคารที่ดินหรือองค์กรอื่นที่มีวัตถุประสงค์ในลักษณะหรือทำนองเดียวกันกับธนาคารที่ดิน	ความสำเร็จของการดำเนินการจัดตั้งธนาคารที่ดินหรือองค์กรอื่นที่มีวัตถุประสงค์ในลักษณะหรือทำนองเดียวกันกับธนาคารที่ดิน ร้อยละ 100	ร้อยละ 100	ร้อยละ 100	แผนงานพื้นฐานด้านการสร้างโอกาสและความเสมอภาคทางสังคม	-	15.3187	15.3187			

หมายเหตุ : การจัดทำความเชื่อมโยงตามรายงานผลสัมฤทธิ์ฯ ภายใต้ยุทธศาสตร์ชาติในแต่ละระดับตามโครงสร้างแผนงานในปีงบประมาณ พ.ศ. 2565 ค่าเป้าหมายและตัวชี้วัดที่ปรากฏตามเอกสารยังไม่ครบถ้วนสมบูรณ์ เนื่องจากยังมีข้อจำกัดในการเชื่อมโยงข้อมูลตัวชี้วัดแผนย่อยของแผนแม่บทภายใต้ยุทธศาสตร์ชาติกับแผนงานภายใต้ยุทธศาสตร์ จัดสรรงบประมาณรายจ่ายประจำปีงบประมาณ พ.ศ. 2565 ในระบบสารสนเทศการงบประมาณ ประกอบกับการรายงานผลการดำเนินงานตามตัวชี้วัดที่ปรากฏในรายงาน บางตัวชี้วัดมีรอบระยะเวลาการรายงานของผลการดำเนินงานที่แตกต่างกัน จึงส่งผลให้ค่าเป้าหมายบางตัวชี้วัดจึงยังไม่ปรากฏตามรอบระยะเวลาที่รายงานในครั้งนี้

รายงานผลสัมฤทธิ์หรือประโยชน์ที่ได้รับจากการใช้จ่ายงบประมาณโดยเชื่อมโยงยุทธศาสตร์ชาติและแผนแม่บทภายใต้ยุทธศาสตร์ชาติ ประจำปีงบประมาณ พ.ศ. 2565

หน่วย : ล้านบาท

ยุทธศาสตร์ชาติ (6 ด้าน) /ประเด็นแผนแม่บทภายใต้ยุทธศาสตร์ชาติ (23 ประเด็น)	แผนย่อยของแผนแม่บทภายใต้ยุทธศาสตร์ชาติ (85 ประเด็นย่อย)	เป้าหมายแผนย่อยของแผนแม่บทภายใต้ยุทธศาสตร์ชาติ (140 เป้าหมาย)	ตัวชี้วัดแผนย่อยของแผนแม่บทภายใต้ยุทธศาสตร์ชาติ (ค่าเป้าหมายภายในปี 2565) (163 ตัวชี้วัด)	ผลสัมฤทธิ์ /เป้าหมายการให้บริการกระทรวง และหน่วยรับงบประมาณ ผลสัมฤทธิ์/เป้าหมายแผนงานบูรณาการ	ตัวชี้วัดผลสัมฤทธิ์ /เป้าหมายการให้บริการกระทรวง และหน่วยรับงบประมาณ /ตัวชี้วัดผลสัมฤทธิ์/เป้าหมายแผนงานบูรณาการ	ผลการดำเนินงาน ปี 64	ผลการดำเนินงาน ปี 65	แผนงาน	งบประมาณ (งานหลัก)	งบประมาณ (งานสนับสนุน)	ผลการใช้จ่าย งบประมาณ	หน่วยงานเจ้าภาพ ขับเคลื่อนเป้าหมายระดับแผนย่อย	หน่วยงานเจ้าภาพ (จ3) ขับเคลื่อนเป้าหมาย ของแผนย่อย	แผนแม่บทเฉพาะกิจฯ
17. ความเสมอภาคและหลักประกันทางสังคม									**20,615.9719**	**198,461.8390**	**219,004.5531**				
	17.1 การคุ้มครองทางสังคมขั้นพื้นฐานและหลักประกันทางเศรษฐกิจ สังคม และสุขภาพ	17.1.1 คนไทยทุกคนโดยเฉพาะกลุ่มด้อยโอกาสและกลุ่มเปราะบางได้รับการคุ้มครองและมีหลักประกันทางสังคมเพิ่มขึ้น	สัดส่วนประชากรกลุ่มด้อยโอกาสและกลุ่มเปราะบางที่ได้รับความคุ้มครองตามมาตรการคุ้มครองทางสังคมอย่างน้อย 9 กรณี ได้แก่ (1) เจ็บป่วย (2) คลอดบุตร (3) ตาย (4) ทุพพลภาพ/พิการ (5) เงินช่วยเหลือครอบครัวหรือบุตร (6) ชราภาพ (7) ว่างงาน (8) ผู้อยู่ในอุปการะ และ (9) การบาดเจ็บจากการทำงาน (ร้อยละ 80)	สร้างหลักประกันทางสังคมที่ครอบคลุมและเหมาะสมกับคนทุกกลุ่มคน เพื่อลดความเสี่ยงล้ำและสร้างความเป็นธรรมทางสังคม	สัดส่วนประชากรกลุ่มด้อยโอกาสและกลุ่มเปราะบางที่ได้รับความคุ้มครองตามมาตรการคุ้มครองทางสังคมอย่างน้อย 7 กรณี ได้แก่ 1.ตาย 2.ทุพพลภาพ/พิการ 3.เงินช่วยเหลือครอบครัวหรือบุตร 4.ชราภาพ 5. ว่างงาน 6.ผู้อยู่ในอุปการะ 7.ที่อยู่อาศัย เพิ่มขึ้น (3,600,426 คน)	1,959,388 คน	3,818,383 คน	แผนงานยุทธศาสตร์สร้างหลักประกันทางสังคม	20,056.4390	-	20,042.0350	กระทรวงการพัฒนาสังคมและความมั่นคงของมนุษย์	กระทรวงการพัฒนาสังคมและความมั่นคงของมนุษย์	
								แผนงานยุทธศาสตร์สร้างหลักประกันทางสังคม	28.2255	-	28.1939	กระทรวงการพัฒนาสังคมและความมั่นคงของมนุษย์		การพัฒนาศักยภาพและคุณภาพชีวิตของคนให้เป็นกำลังหลักในการขับเคลื่อนการพัฒนาประเทศ (Human
				ผู้ขาดแคลนทุนทรัพย์และด้อยโอกาส ได้รับความช่วยเหลือและสนับสนุนให้เข้าถึงการศึกษาและการพัฒนาที่สอดคล้องกับความจำเป็นรายบุคคล เพื่อให้มีโอกาสสำเร็จการศึกษาและพัฒนาได้เต็มตามศักยภาพ ครอบคลุมทุกกลุ่มเป้าหมาย ควบคู่ไปกับการพัฒนาคุณภาพการศึกษาของโรงเรียนและหน่วยจัดการการเรียนรู้	จำนวนผู้ขาดแคลนทุนทรัพย์และด้อยโอกาสที่ได้รับความช่วยเหลือและสนับสนุนให้เข้าถึงการศึกษาและการพัฒนาที่สอดคล้องกับความจำเป็นรายบุคคล 2,300,734 คน	3,100,559 คน	2,810,641 คน	แผนงานยุทธศาสตร์สร้างความเสมอภาคทางการศึกษา	-	5,652.2874	5,652.2874	กองทุนเพื่อความเสมอภาคทางการศึกษา		
				แรงงานไทยได้รับการคุ้มครองและมีหลักประกันทางสังคมเพิ่มขึ้น	อัตราการประสบอันตรายจากการทำงาน ลดลงจากปีที่ผ่านมา ร้อยละ 5	ร้อยละ 5	ร้อยละ 1.77	แผนงานยุทธศาสตร์สร้างหลักประกันทางสังคม	-	34.6226	34.6226	กระทรวงแรงงาน (กรมสวัสดิการและคุ้มครองแรงงาน สถาบันส่งเสริมความปลอดภัย อาชีวอนามัย และสภาพแวดล้อมในการทำงาน)		
					สัดส่วนแรงงานที่อยู่ในระบบประกันสังคมต่อกำลังแรงงานเพิ่มขึ้น ร้อยละ 0.82	ร้อยละ 0.50	ร้อยละ -0.52	แผนงานพื้นฐานด้านการสร้างโอกาสและความเสมอภาคทางสังคม	-	186.1166	186.1166	กระทรวงแรงงาน (กรมสวัสดิการและคุ้มครองแรงงาน สถาบันส่งเสริมความปลอดภัย อาชีวอนามัย และสภาพแวดล้อมในการทำงาน)		
					ร้อยละของสถานประกอบกิจการที่ปฏิบัติถูกต้องตามกฎหมายแรงงาน ร้อยละ 95	ร้อยละ 95	ร้อยละ 98.98							
				แรงงานในและนอกระบบมีหลักประกันทางสังคมได้รับความคุ้มครองมีความปลอดภัย และมีคุณภาพชีวิตที่ดี	จำนวนแรงงานที่ได้รับความคุ้มครองในระบบประกันสังคม 16.516 ล้านคน	17.020 ล้านคน	24.220 ล้านคน	แผนงานยุทธศาสตร์สร้างหลักประกันทางสังคม	-	44,091.0760	44,091.0760	กระทรวงแรงงาน (สำนักงานประกันสังคม)		การพัฒนาศักยภาพและคุณภาพชีวิตของคนให้เป็นกำลังหลักในการขับเคลื่อนการพัฒนาประเทศ (Human Capital)
					จำนวนแรงงานที่ได้รับการคุ้มครองตามกฎหมายแรงงาน ไม่น้อยกว่า 1,200,000 คน	1,500,000 คน	1,243,019 คน							
				ประชาชนทุกวัยและกลุ่มเป้าหมาย มีโอกาสเข้าถึงบริการทางการศึกษาที่มีคุณภาพอย่างทั่วถึงเสมอภาค	จำนวนนักเรียนที่เป็นผู้พิการ ผู้ด้อยโอกาสได้รับโอกาสในการเข้าถึงบริการการศึกษา และการพัฒนาสมรรถภาพหรือบริการทางการศึกษาที่เหมาะสมตามความต้องการจำเป็น จำนวน 3,753,509 คน	3,983,381 คน	2,153,762 คน	แผนงานยุทธศาสตร์สร้างความเสมอภาคทางการศึกษา	-	599.0013	587.5077	กระทรวงศึกษาธิการ (สำนักงานปลัดกระทรวงศึกษาธิการ, สำนักงานคณะกรรมการการศึกษาขั้นพื้นฐาน, สำนักงานคณะกรรมการการอาชีวศึกษา)		การพัฒนาศักยภาพและคุณภาพชีวิตของคนให้เป็นกำลังหลักในการขับเคลื่อนการพัฒนาประเทศ (Human Capital)
					จำนวนครั้งของประชาชนที่เข้าถึงหลักสูตร/สื่อ/แหล่งเรียนรู้ที่จัดการศึกษาในรูปแบบการเรียนรู้ตลอดชีวิต (Lifelong learning) จำนวน 35,398,308 ครั้ง	13,868,593 ครั้ง	46,501,674 ครั้ง							
				ผู้เรียนทุกกลุ่มทุกช่วงวัยได้รับการพัฒนาอย่างเหมาะสมเพื่อการทำงานและการใช้ชีวิตในสังคม	จำนวนผู้รับการถ่ายทอดความรู้และเรียนรู้ ผ่านการเข้าร่วมกิจกรรม/ฝึกอบรม/แหล่งเรียนรู้ ตลอดจนการเข้าถึงสื่อในรูปแบบ Lifelong learning จำนวน 5,908,694 คน	6,882,963 คน	9,105,451 คน	แผนงานยุทธศาสตร์สร้างความเสมอภาคทางการศึกษา	-	746.3293	722.7821	กระทรวงการอุดมศึกษา วิทยาศาสตร์ วิจัยและนวัตกรรม		
				ประชาชนเข้าถึงบริการสาธารณสุขที่มีประสิทธิภาพอย่างครอบคลุมและทั่วถึง	ประชาชนสามารถเข้าถึงสิทธิในระบบหลักประกันสุขภาพถ้วนหน้า (UHC) ไม่น้อยกว่า 66.32 ล้านคน	ร้อยละ 99.61 (66.59 ล้านคน)	66.70 ล้านคน	แผนงานยุทธศาสตร์สร้างหลักประกันทางสังคม	-	142,425.5602	142,425.5602	กระทรวงสาธารณสุข สำนักงานปลัดกระทรวงสาธารณสุข สำนักงานหลักประกันสุขภาพแห่งชาติ กองทุนหลักประกันสุขภาพแห่งชาติ		
					ความแตกต่างการใช้สิทธิเมื่อไปใช้บริการผู้ป่วยในของผู้มีสิทธิในระบบหลักประกันสุขภาพถ้วนหน้า (Compliance Rate) ไม่เกิน 112,800 ครั้ง	207,487 ครั้ง	93,058 ครั้ง							
				ศาสนา ศิลปะและวัฒนธรรมได้รับการอนุรักษ์และสืบทอดอย่างมีคุณภาพ และมาตรฐานโดยการมีส่วนร่วมของภาคีเครือข่าย และเด็กเยาวชน ประชาชน และกลุ่มเป้าหมาย ที่มีสิทธิได้รับการคุ้มครอง และมีหลักประกันทางสังคม	จำนวนเด็ก เยาวชน ประชาชน กลุ่มเป้าหมายได้รับการคุ้มครองและมีหลักประกันทางสังคม ไม่น้อยกว่าร้อยละ 70	ร้อยละ 100	ร้อยละ 100	แผนงานยุทธศาสตร์สร้างความเสมอภาคทางการศึกษา	-	67.3025	67.2304	กระทรวงวัฒนธรรม (สถาบันบัณฑิตพัฒนศิลป์)		
				ประชาชนได้รับการคุ้มครองและสามารถเข้าถึงสินค้าอุปโภคบริโภคที่มีราคาเป็นธรรม	ร้อยละของรายจ่ายในการซื้อสินค้าเป้าหมายที่จำเป็นลดลง ร้อยละ 30	ร้อยละ 30	ร้อยละ 30	แผนงานยุทธศาสตร์สร้างหลักประกันทางสังคม	-	133.4864	132.7077	กระทรวงพาณิชย์ (กรมการค้าภายใน)		

หมายเหตุ : การจัดทำความเชื่อมโยงตามรายงานผลสัมฤทธิ์ฯ ภายใต้ยุทธศาสตร์ชาติในแต่ละระดับตามโครงสร้างแผนงานในปีงบประมาณ พ.ศ. 2565 ค่าเป้าหมายและตัวชี้วัดที่ปรากฏตามเอกสารยังไม่ครบถ้วนสมบูรณ์ เนื่องจากยังมีข้อจำกัดในการเชื่อมโยงข้อมูลตัวชี้วัดแผนย่อยของแผนแม่บทภายใต้ยุทธศาสตร์ชาติกับแผนงานภายใต้ยุทธศาสตร์ จัดสรรงบประมาณรายจ่ายประจำปีงบประมาณ พ.ศ. 2565 ในระบบสารสนเทศการงบประมาณ ประกอบกับการรายงานผลการดำเนินงานตามตัวชี้วัดที่ปรากฏในรายงาน บางตัวชี้วัดมีรอบระยะเวลาการรายงานของผลการดำเนินงานที่แตกต่างกัน จึงส่งผลให้ค่าเป้าหมายบางตัวชี้วัดจึงยังไม่ปรากฏตามรอบระยะเวลาที่รายงานในครั้งนี้

รายงานผลสัมฤทธิ์หรือประโยชน์ที่ได้รับจากการใช้จ่ายงบประมาณโดยเชื่อมโยงยุทธศาสตร์ชาติและแผนแม่บทภายใต้ยุทธศาสตร์ชาติ ประจำปีงบประมาณ พ.ศ. 2565

หน่วย : ล้านบาท

ยุทธศาสตร์ชาติ (6 ด้าน) /ประเด็นแผนแม่บทภายใต้ยุทธศาสตร์ชาติ (23 ประเด็น)	แผนย่อยของแผนแม่บทภายใต้ยุทธศาสตร์ชาติ (85 ประเด็นย่อย)	เป้าหมายแผนย่อยของแผนแม่บทภายใต้ยุทธศาสตร์ชาติ (140 เป้าหมาย)	ตัวชี้วัดแผนย่อยของแผนแม่บทภายใต้ยุทธศาสตร์ชาติ (ค่าเป้าหมายภายในปี 2565) (163 ตัวชี้วัด)	ผลสัมฤทธิ์ /เป้าหมายการให้บริการกระทรวงและหน่วยรับงบประมาณ ผลสัมฤทธิ์/เป้าหมายแผนงานบูรณาการ	ตัวชี้วัดผลสัมฤทธิ์ /เป้าหมายการให้บริการกระทรวงและหน่วยรับงบประมาณ /ตัวชี้วัดผลสัมฤทธิ์/เป้าหมายแผนงานบูรณาการ	ผลการดำเนินงาน ปี 64	ผลการดำเนินงาน ปี 65	แผนงาน	งบประมาณ (งานหลัก)	งบประมาณ (งานสนับสนุน)	ผลการใช้จ่ายงบประมาณ	หน่วยงานเจ้าภาพขับเคลื่อนเป้าหมายระดับแผนย่อย	หน่วยงานเจ้าภาพ (จ3) ขับเคลื่อนเป้าหมายของแผนย่อย	แผนแม่บทเฉพาะกิจฯ
17. ความเสมอภาคและหลักประกันทางสังคม (ต่อ)	17.2 มาตรการแบบเจาะจงกลุ่มเป้าหมายเพื่อแก้ปัญหาเฉพาะกลุ่ม	17.2.1 มีระบบและกลไกในการให้ความช่วยเหลือกลุ่มเป้าหมายที่ต้องการความช่วยเหลือเป็นพิเศษได้ครอบคลุมมากยิ่งขึ้น	ดัชนีความยากจนแบบหลากหลายมิติของกลุ่มเป้าหมายที่ต้องการความช่วยเหลือลดลง (ลดลงร้อยละ 10)	โครงการเงินอุดหนุนบริการสาธารณะ (PSO)	จำนวนผู้โดยสารที่ใช้บริการรถไฟเชิงสังคม	23.418 ล้านคน	10.128 ล้านคน	แผนงานยุทธศาสตร์มาตรการแบบเจาะจงกลุ่มเป้าหมายเพื่อแก้ปัญหาเฉพาะกลุ่ม	-	1,271.1492	1,271.1492	การรถไฟแห่งประเทศไทย	กระทรวงการพัฒนาสังคมและความมั่นคงของมนุษย์	
				โครงการเงินอุดหนุนบริการสาธารณะ (PSO)	จำนวนผู้โดยสารที่ใช้บริการรถโดยสารประจำทาง (รถธรรมดา)	108.2214 ล้านใบ	109.3021 ล้านใบ	แผนงานยุทธศาสตร์มาตรการแบบเจาะจงกลุ่มเป้าหมายเพื่อแก้ปัญหาเฉพาะกลุ่ม	-	1,966.4374	1,966.4374	องค์การขนส่งมวลชนกรุงเทพ		
				ประชากรเป้าหมายได้รับการคุ้มครอง และมีหลักประกันทางสังคม สามารถพึ่งพาตัวเองได้	จำนวนประชากรเป้าหมายเข้าถึงหลักประกันทางสังคม (3,589,730 คน)	2,857,873 คน	3,808,117 คน	แผนงานพื้นฐานด้านการสร้างโอกาสและความเสมอภาคทางสังคม	531.3074	-	525.5292	กระทรวงการพัฒนาสังคมและความมั่นคงของมนุษย์		
					จำนวนครัวเรือนมีความมั่นคงในที่อยู่อาศัยและบ้านมีความคงทนถาวร 29,650 ครัวเรือน	23,195 ครัวเรือน	29,931 ครัวเรือน							
					ร้อยละของครัวเรือนได้รับการปรับปรุงอละซ่อมแซมบ้านเรือน มีความมั่นคงในที่อยู่อาศัย ร้อยละ 80	ร้อยละ 80	ร้อยละ 80							
				ศาสนา ศิลปะและวัฒนธรรมได้รับการอนุรักษ์และสืบทอดอย่างมีคุณภาพ และมาตรฐานโดยการมีส่วนร่วมของภาคีเครือข่าย และเด็กเยาวชน ประชาชน และกลุ่มเป้าหมายที่มีสิทธิได้รับการคุ้มครอง และมีหลักประกันทางสังคม	สัดส่วนของประชาชนกลุ่มเป้าหมาย ที่มีสิทธิได้รับความคุ้มครองทางสังคมกรณีตาย ร้อยละ 100	ไม่มีในปี 64	ร้อยละ 100	แผนงานพื้นฐานด้านการสร้างโอกาสและความเสมอภาคทางสังคม	-	1,059.9085	1,058.9054	กระทรวงวัฒนธรรม (สำนักงานปลัดกระทรวงวัฒนธรรม , กรมส่งเสริมวัฒนธรรม)		
				ประชาชนได้รับการคุ้มครองและสามารถเข้าถึงสินค้าอุปโภคบริโภคที่มีราคาเป็นธรรม	ร้อยละของสินค้าและบริการเป้าหมายที่มีราคาจำหน่ายสอดคล้องกับต้นทุน ร้อยละ 97.5	ร้อยละ 98.52	ร้อยละ 98.84	แผนงานพื้นฐานด้านการสร้างโอกาสและความเสมอภาคทางสังคม	-	228.5616	212.4123	กระทรวงพาณิชย์ (กรมการค้าภายใน)		

หมายเหตุ : การจัดทำความเชื่อมโยงตามรายงานผลสัมฤทธิ์ฯ ภายใต้ยุทธศาสตร์ชาติในแต่ละระดับตามโครงสร้างแผนงานในปีงบประมาณ พ.ศ. 2565 ค่าเป้าหมายและตัวชี้วัดที่ปรากฏตามเอกสารยังไม่ครบถ้วนสมบูรณ์ เนื่องจากยังมีข้อจำกัดในการเชื่อมโยงข้อมูลตัวชี้วัดแผนย่อยของแผนแม่บทภายใต้ยุทธศาสตร์ชาติกับแผนงานภายใต้ยุทธศาสตร์จัดสรรงบประมาณรายจ่ายประจำปีงบประมาณ พ.ศ. 2565 ในระบบสารสนเทศการงบประมาณ ประกอบกับการรายงานผลการดำเนินงานตามตัวชี้วัดที่ปรากฏในรายงาน บางตัวชี้วัดมีรอบระยะเวลาการรายงานของผลการดำเนินงานที่แตกต่างกัน จึงส่งผลให้ค่าเป้าหมายบางตัวชี้วัดจึงยังไม่ปรากฏตามรอบระยะเวลาที่รายงานในครั้งนี้

รายงานผลสัมฤทธิ์หรือประโยชน์ที่ได้รับจากการใช้จ่ายงบประมาณโดยเชื่อมโยงยุทธศาสตร์ชาติและแผนแม่บทภายใต้ยุทธศาสตร์ชาติ ประจำปีงบประมาณ พ.ศ. 2565

หน่วย : ล้านบาท

ยุทธศาสตร์ชาติ (6 ด้าน) /ประเด็นแผนแม่บทภายใต้ยุทธศาสตร์ชาติ (23 ประเด็น)	แผนย่อยของแผนแม่บทภายใต้ยุทธศาสตร์ชาติ (85 ประเด็นย่อย)	เป้าหมายแผนย่อยของแผนแม่บทภายใต้ยุทธศาสตร์ชาติ (140 เป้าหมาย)	ตัวชี้วัดแผนย่อยของแผนแม่บทภายใต้ยุทธศาสตร์ชาติ (ค่าเป้าหมายภายในปี 2565) (163 ตัวชี้วัด)	ผลสัมฤทธิ์ /เป้าหมายการให้บริการกระทรวงและหน่วยรับงบประมาณ ผมสัมฤทธิ์/เป้าหมายแผนงานบูรณาการ	ตัวชี้วัดผลสัมฤทธิ์ /เป้าหมายการให้บริการกระทรวงและหน่วยรับงบประมาณ /ตัวชี้วัดผลสัมฤทธิ์/เป้าหมายแผนงานบูรณาการ	ผลการดำเนินงาน ปี 64	ผลการดำเนินงาน ปี 65	แผนงาน	งบประมาณ (งานหลัก)	งบประมาณ (งานสนับสนุน)	ผลการใช้จ่ายงบประมาณ	หน่วยงานเจ้าภาพขับเคลื่อนเป้าหมายระดับแผนย่อย	หน่วยงานเจ้าภาพ (จ3) ขับเคลื่อนเป้าหมายของแผนย่อย	แผนแม่บทเฉพาะกิจฯ
5. ยุทธศาสตร์ชาติด้านการสร้างการเติบโตบนคุณภาพชีวิตที่เป็นมิตรต่อสิ่งแวดล้อม										67,619.8647	1,081.9925	68,310.2928			
18. การเติบโตอย่างยั่งยืน										4,483.4711	1,081.9925	5,405.4736			
	18.1 การสร้างการเติบโตอย่างยั่งยืนบนสังคมเศรษฐกิจสีเขียว	18.1.1 การบริโภคและการผลิตของประเทศมีความยั่งยืนสูงขึ้น	ดัชนีสมรรถนะสิ่งแวดล้อม (50 คะแนน)	อุตสาหกรรมเป็นมิตรกับสิ่งแวดล้อม	สถานประกอบการดันแบบตามแนวทางเศรษฐกิจสู่การพัฒนาที่ยั่งยืน (BCG Model) 5 สถานประกอบการ	เริ่มดำเนินการในปี 2565	5 สถานประกอบการ	แผนงานยุทธศาสตร์สร้างการเติบโตอย่างยั่งยืน อนุรักษ์ ฟื้นฟู และป้องกันการทำลายทรัพยากรธรรมชาติ	-	62.0474	61.7142	กระทรวงอุตสาหกรรม (สำนักงานปลัดกระทรวงอุตสาหกรรม, กรมอุตสาหกรรมพื้นฐานและการเหมืองแร่)	กระทรวงทรัพยากรธรรมชาติและสิ่งแวดล้อม	
				ทุกภาคส่วนร่วมขับเคลื่อนการผลิตและบริโภคสินค้าที่เป็นมิตรกับสิ่งแวดล้อม	กลุ่มเป้าหมายมีส่วนร่วมในการขับเคลื่อนการผลิตและบริโภคสินค้าที่เป็นมิตรกับสิ่งแวดล้อม 14,000 คน	เริ่มดำเนินการในปี 2565	35,282 คน	แผนงานยุทธศาสตร์สร้างการเติบโตอย่างยั่งยืน อนุรักษ์ ฟื้นฟู และป้องกันการทำลายทรัพยากรธรรมชาติ	16.5000	-	16.4748	กระทรวงทรัพยากรธรรมชาติและสิ่งแวดล้อม (สำนักงานนโยบายทรัพยากรธรรมชาติและสิ่งแวดล้อม)		
		18.1.2 พื้นที่สีเขียวทุกประเภทเพิ่มขึ้น	สัดส่วนพื้นที่สีเขียวทุกประเภท ได้แก่ พื้นที่เป็นป่าธรรมชาติ พื้นที่ป่าเศรษฐกิจเพื่อการใช้ประโยชน์ พื้นที่สีเขียวในเมืองและชนบท รวมทั้งป่าในเมืองและชุมชนเพื่อการเรียนรู้ที่ก่อนหย่อนใจ (ร้อยละของพื้นที่ทั้งประเทศ) - สัดส่วนพื้นที่สีเขียว พื้นที่เป็นป่าธรรมชาติ ร้อยละ 32 - พื้นที่ป่าเศรษฐกิจเพื่อการใช้ประโยชน์ร้อยละ 10 - พื้นที่สีเขียวในเขตเมืองและชนบทร้อยละ 2	ทรัพยากรธรรมชาติของประเทศไทยมีความสมบูรณ์มากขึ้น	ชนิดพันธุ์พืชและชนิดพันธุ์สัตว์ที่อนุรักษ์ คุ้มครอง และบริหารจัดการได้ 545 ชนิด	415 ชนิด	557 ชนิด	แผนงานยุทธศาสตร์สร้างการเติบโตอย่างยั่งยืน อนุรักษ์ ฟื้นฟู และป้องกันการทำลายทรัพยากรธรรมชาติ	3,603.9434	-	3,574.9474	กระทรวงทรัพยากรธรรมชาติและสิ่งแวดล้อม (กรมอุทยานแห่งชาติ สัตว์ป่าและพันธุ์พืช, กรมทรัพยากรทางทะเลและชายฝั่ง, องค์การสวนสัตว์, องค์การสวนพฤกษศาสตร์)	กระทรวงทรัพยากรธรรมชาติและสิ่งแวดล้อม	
					พื้นที่ป่าในความดูแลสามารถรักษาไว้ให้เป็นป่าธรรมชาติได้ ไม่น้อยกว่า ร้อยละ 30 (ของพื้นที่ประเทศ)	เริ่มดำเนินการในปี 2565	ร้อยละ 30 (ของพื้นที่ประเทศ)	แผนงานยุทธศาสตร์สร้างการเติบโตอย่างยั่งยืน อนุรักษ์ ฟื้นฟู และป้องกันการทำลายทรัพยากรธรรมชาติ				กระทรวงทรัพยากรธรรมชาติและสิ่งแวดล้อม (กรมอุทยานแห่งชาติ สัตว์ป่าและพันธุ์พืช, กรมป่าไม้)		
				พื้นที่เป้าหมายทุกประเภทได้รับการบริหารจัดการอย่างยั่งยืน	พื้นที่ป่าในความรับผิดชอบที่รักษาไว้ได้ 98.36 ล้านไร่	103.46 ล้านไร่	98.36 ล้านไร่	แผนงานยุทธศาสตร์สร้างการเติบโตอย่างยั่งยืน อนุรักษ์ ฟื้นฟู และป้องกันการทำลายทรัพยากรธรรมชาติ				กระทรวงทรัพยากรธรรมชาติและสิ่งแวดล้อม (กรมอุทยานแห่งชาติ สัตว์ป่าและพันธุ์พืช, กรมป่าไม้, กรมทรัพยากรทางทะเลและชายฝั่ง)		
					พื้นที่ป่าไม้ที่ควบคุมการบุกรุกทำลายได้ 64,595 ไร่	25,830 ล้านไร่	75,678.13 ไร่	แผนงานยุทธศาสตร์สร้างการเติบโตอย่างยั่งยืน อนุรักษ์ ฟื้นฟู และป้องกันการทำลายทรัพยากรธรรมชาติ				กระทรวงทรัพยากรธรรมชาติและสิ่งแวดล้อม (กรมอุทยานแห่งชาติ สัตว์ป่าและพันธุ์พืช, กรมป่าไม้, กรมทรัพยากรทางทะเลและ		
					พื้นที่ป่าได้รับการปลูกฟื้นฟู 91,009 ไร่	เริ่มดำเนินการในปี 2565	91,009 ไร่	แผนงานยุทธศาสตร์สร้างการเติบโตอย่างยั่งยืน อนุรักษ์ ฟื้นฟู และป้องกันการทำลายทรัพยากรธรรมชาติ				กระทรวงทรัพยากรธรรมชาติและสิ่งแวดล้อม (กรมอุทยานแห่งชาติ สัตว์ป่าและพันธุ์พืช, กรมป่าไม้)		
					พื้นที่ป่าเศรษฐกิจเพิ่มขึ้น 24,700 ไร่	36,508 ไร่	24,889 ไร่	แผนงานยุทธศาสตร์สร้างการเติบโตอย่างยั่งยืน อนุรักษ์ ฟื้นฟู และป้องกันการทำลายทรัพยากรธรรมชาติ				กระทรวงทรัพยากรธรรมชาติและสิ่งแวดล้อม (กรมป่าไม้, สำนักงานพัฒนาเศรษฐกิจจากฐานชีวภาพ)		
					พื้นที่ป่าไม้ได้รับการจัดระเบียบการใช้ที่ดิน 3,000 หมู่บ้าน	เริ่มดำเนินการในปี 2565	3,255 หมู่บ้าน	แผนงานยุทธศาสตร์สร้างการเติบโตอย่างยั่งยืน อนุรักษ์ ฟื้นฟู และป้องกันการทำลายทรัพยากรธรรมชาติ				กระทรวงทรัพยากรธรรมชาติและสิ่งแวดล้อม (กรมป่าไม้)		

หมายเหตุ : การจัดทำความเชื่อมโยงตามรายงานผลสัมฤทธิ์ฯ ภายใต้ยุทธศาสตร์ชาติในแต่ละระดับตามโครงสร้างแผนงานในปีงบประมาณ พ.ศ. 2565 ค่าเป้าหมายและตัวชี้วัดที่ปรากฏตามเอกสารยังไม่ครบถ้วนสมบูรณ์ เนื่องจากยังมีข้อจำกัดในการเชื่อมโยงข้อมูลตัวชี้วัดแผนย่อยของแผนแม่บทภายใต้ยุทธศาสตร์ชาติกับแผนงานภายใต้ยุทธศาสตร์จัดสรรงบประมาณรายจ่ายประจำปีงบประมาณ พ.ศ. 2565 ในระบบสารสนเทศการงบประมาณ ประกอบกับการรายงานผลการดำเนินงานตามตัวชี้วัดที่ปรากฏในรายงาน บางตัวชี้วัดมีรอบระยะเวลาการรายงานของผลการดำเนินงานที่แตกต่างกัน จึงส่งผลให้ค่าเป้าหมายบางตัวชี้วัดจึงยังไม่ปรากฏตามรอบระยะเวลาที่รายงานในครั้งนี้

รายงานผลสัมฤทธิ์หรือประโยชน์ที่ได้รับจากการใช้จ่ายงบประมาณโดยเชื่อมโยงยุทธศาสตร์ชาติและแผนแม่บทภายใต้ยุทธศาสตร์ชาติ ประจำปีงบประมาณ พ.ศ. 2565

หน่วย : ล้านบาท

ยุทธศาสตร์ชาติ (6 ด้าน) /ประเด็นแผนแม่บท ภายใต้ยุทธศาสตร์ชาติ (23 ประเด็น)	แผนย่อยของแผนแม่บท ภายใต้ยุทธศาสตร์ชาติ (85 ประเด็นย่อย)	เป้าหมายแผนย่อยของแผนแม่บทภายใต้ยุทธศาสตร์ชาติ (140 เป้าหมาย)	ตัวชี้วัดแผนย่อยของแผนแม่บทภายใต้ยุทธศาสตร์ชาติ (ค่าเป้าหมายภายในปี 2565) (163 ตัวชี้วัด)	ผลสัมฤทธิ์ /เป้าหมายการให้บริการกระทรวง และหน่วยรับงบประมาณ ผลสัมฤทธิ์/เป้าหมายแผนงานบูรณาการ	ตัวชี้วัดผลสัมฤทธิ์ /เป้าหมายการให้บริการกระทรวง และหน่วยรับงบประมาณ /ตัวชี้วัดผลสัมฤทธิ์/เป้าหมายแผนงานบูรณาการ	ผลการดำเนินงาน ปี 64	ผลการดำเนินงาน ปี 65	แผนงาน	งบประมาณ (งานหลัก)	งบประมาณ (งานสนับสนุน)	ผลการใช้จ่าย งบประมาณ	หน่วยงานเจ้าภาพ ขับเคลื่อนเป้าหมายระดับแผนย่อย	หน่วยงานเจ้าภาพ (จ3) ขับเคลื่อนเป้าหมาย ของแผนย่อย	แผนแม่บทเฉพาะกิจฯ
18. การเติบโตอย่างยั่งยืน (ต่อ)	18.1 การสร้างการเติบโตอย่างยั่งยืนบนสังคมเศรษฐกิจสีเขียว (ต่อ)	18.1.2 พื้นที่สีเขียวทุกประเภทเพิ่มขึ้น (ต่อ)	สัดส่วนพื้นที่สีเขียวทุกประเภท ได้แก่ พื้นที่เป็นป่าธรรมชาติ พื้นที่ป่าเศรษฐกิจเพื่อการใช้ประโยชน์ พื้นที่สีเขียวในเมืองและชนบท รวมทั้งป่าในเมืองและชุมชนเพื่อการเรียนรู้พักผ่อนหย่อนใจ (ร้อยละของพื้นที่ทั้งประเทศ) - สัดส่วนพื้นที่สีเขียว พื้นที่เป็นป่าธรรมชาติ ร้อยละ 32 - พื้นที่ป่าเศรษฐกิจเพื่อการใช้ประโยชน์ร้อยละ 10 - พื้นที่สีเขียวในเขตเมืองและชนบทร้อยละ 2 (ต่อ)	พัฒนาและเผยแพร่องค์ความรู้เกี่ยวกับประชาธิปไตยเพื่อนำไปสู่การพัฒนาสังคมทุกภาคส่วนให้เกิดการบริหารจัดการที่ดี ตามแนวทางของระบบประชาธิปไตย	พัฒนาศักยภาพแหล่งท่องเที่ยวเชิงอนุรักษ์ 416 แห่ง	428 แห่ง	416 แห่ง	แผนงานยุทธศาสตร์สร้างการเติบโตอย่างยั่งยืน อนุรักษ์ ฟื้นฟู และป้องกันการทำลายทรัพยากรธรรมชาติ	งบประมาณอยู่ในประเด็น 18.1.2	งบประมาณอยู่ในประเด็น 18.1.2	งบประมาณอยู่ในประเด็น 18.1.2	กระทรวงทรัพยากรธรรมชาติและสิ่งแวดล้อม (กรมอุทยานแห่งชาติ สัตว์ป่าและพันธุ์พืช, กรมป่าไม้, กรมทรัพยากรธรณี, สำนักงานพัฒนาเศรษฐกิจจากฐานชีวภาพ)		
				สร้างสังคมให้มีการเติบโตอย่างยั่งยืนและเป็นมิตรต่อสภาพภูมิอากาศ	เพิ่มแหล่งดูดซับและกักเก็บคาร์บอนในพื้นที่ป่าอนุรักษ์ที่เสื่อมโทรม 32,500 ตัน	25,000 ตัน	32,500 ตัน	แผนงานยุทธศาสตร์จัดการผลกระทบจากการเปลี่ยนแปลงสภาวะภูมิอากาศ	13.8088	-	13.7106	กระทรวงทรัพยากรธรรมชาติและสิ่งแวดล้อม (กรมอุทยานแห่งชาติ สัตว์ป่าและพันธุ์พืช)	กระทรวงทรัพยากรธรรมชาติและสิ่งแวดล้อม	
					สมาชิกชุมชนต้นแบบมีส่วนร่วมในการลดการปล่อยก๊าซเรือนกระจกและเพิ่มการกักเก็บคาร์บอนตามแนวทางของกรอบงานเรดด์พลัส ร้อยละ 80	ร้อยละ 80	ร้อยละ 80							
					ประชาชนมีเอกสารสิทธิในที่ดิน มีหมุดหลักฐานแผนที่ที่มีความถูกต้องตรงตามหลักวิชาการ มีมาตรฐานระดับสากล	โฉนดที่ดินของประชาชนมีหมุดหลักฐานแผนที่ที่มีความถูกต้องตามหลักวิชาการแผนที่ จำนวน 380,000 แปลง	510,705 แปลง	549,653 แปลง	แผนงานยุทธศาสตร์สร้างการเติบโตอย่างยั่งยืน อนุรักษ์ ฟื้นฟู และป้องกันการทำลายทรัพยากรธรรมชาติ	210.2118	-	86.4449	กระทรวงมหาดไทย (กรมที่ดิน)		
	18.2 การสร้างการเติบโตอย่างยั่งยืนบนสังคมเศรษฐกิจภาคทะเล	18.2.1 ความสมบูรณ์ของระบบนิเวศทางทะเลเพิ่มขึ้น	ดัชนีคุณภาพมหาสมุทร (70 คะแนน)	ทรัพยากรธรรมชาติของประเทศไทยมีความสมบูรณ์มากขึ้น	พื้นที่แนวชายฝั่งทะเลได้รับการอนุรักษ์และฟื้นฟูโดยการมีส่วนร่วม 3,151 กิโลเมตร	เริ่มดำเนินการในปี 2565	3,151 กิโลเมตร	แผนงานยุทธศาสตร์สร้างการเติบโตอย่างยั่งยืนบนสังคมเศรษฐกิจภาคทะเล	279.3880	-	278.5249	กระทรวงทรัพยากรธรรมชาติและสิ่งแวดล้อม (กรมทรัพยากรทางทะเลและชายฝั่ง, กรมทรัพยากรธรณี)	กระทรวงทรัพยากรธรรมชาติและสิ่งแวดล้อม	
				ทรัพยากรทางทะเลมีความสมบูรณ์เพิ่มขึ้น	แนวปะการังที่ฟื้นฟูได้ 60 ไร่	เริ่มดำเนินการในปี 2565	-	แผนงานยุทธศาสตร์สร้างการเติบโตอย่างยั่งยืนบนสังคมเศรษฐกิจภาคทะเล				กระทรวงทรัพยากรธรรมชาติและสิ่งแวดล้อม (กรมทรัพยากรทางทะเลและชายฝั่ง)		
					พื้นที่ชุมชนชายฝั่งทะเลได้รับการแก้ไขและบรรเทาความเดือดร้อนจากปัญหาการกัดเซาะชายฝั่ง 11 พื้นที่	เริ่มดำเนินการในปี 2565	11 พื้นที่	แผนงานยุทธศาสตร์สร้างการเติบโตอย่างยั่งยืนบนสังคมเศรษฐกิจภาคทะเล				กระทรวงทรัพยากรธรรมชาติและสิ่งแวดล้อม (กรมทรัพยากรทางทะเลและชายฝั่ง, กรมทรัพยากรธรณี)		
					บริหารจัดการขยะทะเลได้ ไม่น้อยกว่า 250 ตัน	เริ่มดำเนินการในปี 2565	497.53 ตัน	แผนงานยุทธศาสตร์จัดการมลพิษและสิ่งแวดล้อม	14.6052	-	14.2386	กระทรวงทรัพยากรธรรมชาติและสิ่งแวดล้อม (กรมทรัพยากรทางทะเลและชายฝั่ง)		
				พัฒนาเครื่องมือ และองค์ความรู้สำหรับจัดการระบบนิเวศทางทะเลและชายฝั่ง และการกัดเซาะชายฝั่ง ที่ได้รับผลกระทบจากการเปลี่ยนแปลงสภาวะภูมิอากาศและภัยพิบัติ	ร้อยละความสำเร็จของการบริหารจัดการทรัพยากรทางทะเลและชายฝั่งที่ได้รับผลกระทบจากการเปลี่ยนแปลงสภาวะภูมิอากาศ ร้อยละ 90	ร้อยละ 90	ร้อยละ 90	แผนงานยุทธศาสตร์จัดการผลกระทบจากการเปลี่ยนแปลงสภาวะภูมิอากาศ	65.4599	-	64.7947	กระทรวงทรัพยากรธรรมชาติและสิ่งแวดล้อม (กรมทรัพยากรทางทะเลและชายฝั่ง)		
	18.3 การสร้างการเติบโตอย่างยั่งยืนบนสังคมที่เป็นมิตรต่อสภาพภูมิอากาศ	18.3.1 การปล่อยก๊าซเรือนกระจกของประเทศไทยลดลง	ปริมาณการปล่อยก๊าซเรือนกระจกโดยรวมในสาขาพลังงานและขนส่งสาขากระบวนการอุตสาหกรรมและการใช้ผลิตภัณฑ์และสาขาการจัดการของเสียลดลง (ล้านตันคาร์บอนไดออกไซด์) (ลดลงอย่างน้อยร้อยละ 12 จากกรณีปกติ)	สถานการณ์คุณภาพสิ่งแวดล้อมของประเทศไทยดีขึ้น	ก๊าซเรือนกระจกลดได้จากมาตรการลดก๊าซเรือนกระจก ไม่น้อยกว่า 55 ล้านตันคาร์บอนไดออกไซด์เทียบเท่า	64.20 ล้านตัน คาร์บอนไดออกไซด์เทียบเท่า	56.54 ล้านตัน คาร์บอนไดออกไซด์เทียบเท่า	แผนงานยุทธศาสตร์จัดการผลกระทบจากการเปลี่ยนแปลงสภาวะภูมิอากาศ	80.0115	-	79.5998	กระทรวงทรัพยากรธรรมชาติและสิ่งแวดล้อม (สำนักงานนโยบายและแผนทรัพยากรธรรมชาติและสิ่งแวดล้อม, กรมทรัพยากรธรณี, กรมส่งเสริมคุณภาพสิ่งแวดล้อม,องค์การบริหารจัดการก๊าซเรือนกระจก)	กระทรวงทรัพยากรธรรมชาติและสิ่งแวดล้อม	
				ประชาชน ภาครัฐ และเอกชน ได้รับบริการข้อมูลข่าวสารอุตุนิยมวิทยา การแจ้งเตือนภัยจากสภาวะอากาศ และการแจ้งข่าวแผ่นดินไหวได้อย่างสะดวก รวดเร็ว ทันเหตุการณ์ และมีมาตรฐาน	ร้อยละความถูกต้องของการพยากรณ์อากาศระยะปานกลาง ร้อยละ 80	ร้อยละ 84.77	ร้อยละ 86.68	แผนงานยุทธศาสตร์จัดการผลกระทบจากการเปลี่ยนแปลงสภาวะภูมิอากาศ	-	875.4470	875.4470	กระทรวงดิจิทัลเพื่อเศรษฐกิจและสังคม (กรมอุตุนิยมวิทยา)		
					ร้อยละความถูกต้องของข่าวพยากรณ์อากาศการบิน ร้อยละ 82	ร้อยละ 90.30	ร้อยละ 91.59							
					ร้อยละของความสำเร็จในการแจ้งข่าวแผ่นดินไหวและสึนามิ ถูกต้องตามเกณฑ์ และมาตรฐานการ	ร้อยละ 99.83	ร้อยละ 99.82							

หมายเหตุ : การจัดทำความเชื่อมโยงตามรายงานผลสัมฤทธิ์ฯ ภายใต้ยุทธศาสตร์ชาติในแต่ละระดับตามโครงสร้างแผนงานในปีงบประมาณ พ.ศ. 2565 ค่าเป้าหมายและตัวชี้วัดที่ปรากฏตามเอกสารยังไม่ครบถ้วนสมบูรณ์ เนื่องจากยังมีข้อจำกัดในการเชื่อมโยงข้อมูลตัวชี้วัดแผนย่อยของแผนแม่บทภายใต้ยุทธศาสตร์ชาติกับแผนงานภายใต้ยุทธศาสตร์ จัดสรรงบประมาณรายจ่ายประจำปีงบประมาณ พ.ศ. 2565 ในระบบสารสนเทศการงบประมาณ ประกอบกับการรายงานผลการดำเนินงานตามตัวชี้วัดที่ปรากฏในรายงาน บางตัวชี้วัดมีรอบระยะเวลาการรายงานของผลการดำเนินงานที่แตกต่างกัน จึงส่งผลให้ค่าเป้าหมายบางตัวชี้วัดจึงยังไม่ปรากฏตามรอบระยะเวลาที่รายงานในครั้งนี้

รายงานผลสัมฤทธิ์หรือประโยชน์ที่ได้รับจากการใช้จ่ายงบประมาณโดยเชื่อมโยงยุทธศาสตร์ชาติและแผนแม่บทภายใต้ยุทธศาสตร์ชาติ ประจำปีงบประมาณ พ.ศ. 2565

หน่วย : ล้านบาท

ยุทธศาสตร์ชาติ (6 ด้าน) /ประเด็นแผนแม่บทภายใต้ยุทธศาสตร์ชาติ (23 ประเด็น)	แผนย่อยของแผนแม่บทภายใต้ยุทธศาสตร์ชาติ (85 ประเด็นย่อย)	เป้าหมายแผนย่อยของแผนแม่บทภายใต้ยุทธศาสตร์ชาติ (140 เป้าหมาย)	ตัวชี้วัดแผนย่อยของแผนแม่บทภายใต้ยุทธศาสตร์ชาติ (ค่าเป้าหมายภายในปี 2565) (163 ตัวชี้วัด)	ผลสัมฤทธิ์ /เป้าหมายการให้บริการกระทรวงและหน่วยรับงบประมาณ ผมสัมฤทธิ์/เป้าหมายแผนงานบูรณาการ	ตัวชี้วัดผลสัมฤทธิ์ /เป้าหมายการให้บริการกระทรวงและหน่วยรับงบประมาณ /ตัวชี้วัดผลสัมฤทธิ์/เป้าหมายแผนงานบูรณาการ	ผลการดำเนินงาน ปี 64	ผลการดำเนินงาน ปี 65	แผนงาน	งบประมาณ (งานหลัก)	งบประมาณ (งานสนับสนุน)	ผลการใช้จ่ายงบประมาณ	หน่วยงานเจ้าภาพขับเคลื่อนเป้าหมายระดับแผนย่อย	หน่วยงานเจ้าภาพ (จ3) ขับเคลื่อนเป้าหมายของแผนย่อย	แผนแม่บทเฉพาะกิจฯ
				อุตสาหกรรมไทยมีศักยภาพ เข้มแข็งอย่างยั่งยืน และสร้างมูลค่าเพิ่มทางเศรษฐกิจของประเทศ	สถานประกอบการเข้าสู่ระบบอุตสาหกรรมสีเขียวเพิ่มขึ้น 2,000 ราย	3,422 ราย	33,704 ราย	แผนงานยุทธศาสตร์จัดการผลกระทบจากการเปลี่ยนแปลงสภาวะภูมิอากาศ	-	74.0789	74.0554	กระทรวงอุตสาหกรรม (กรมโรงงานอุตสาหกรรม)		

หมายเหตุ : การจัดทำความเชื่อมโยงตามรายงานผลสัมฤทธิ์ฯ ภายใต้ยุทธศาสตร์ชาติในแต่ละระดับตามโครงสร้างแผนงานในปีงบประมาณ พ.ศ. 2565 ค่าเป้าหมายและตัวชี้วัดที่ปรากฏตามเอกสารยังไม่ครบถ้วนสมบูรณ์ เนื่องจากยังมีข้อจำกัดในการเชื่อมโยงข้อมูลตัวชี้วัดแผนย่อยของแผนแม่บทภายใต้ยุทธศาสตร์ชาติกับแผนงานภายใต้ยุทธศาสตร์จัดสรรงบประมาณรายจ่ายประจำปีงบประมาณ พ.ศ. 2565 ในระบบสารสนเทศการงบประมาณ ประกอบกับการรายงานผลการดำเนินงานตามตัวชี้วัดที่ปรากฏในรายงาน บางตัวชี้วัดมีรอบระยะเวลาการรายงานของผลการดำเนินงานที่แตกต่างกัน จึงส่งผลให้ค่าเป้าหมายบางตัวชี้วัดจึงยังไม่ปรากฏตามรอบระยะเวลาที่รายงานในครั้งนี้

รายงานผลสัมฤทธิ์หรือประโยชน์ที่ได้รับจากการใช้จ่ายงบประมาณโดยเชื่อมโยงยุทธศาสตร์ชาติและแผนแม่บทภายใต้ยุทธศาสตร์ชาติ ประจำปีงบประมาณ พ.ศ. 2565

หน่วย : ล้านบาท

ยุทธศาสตร์ชาติ (6 ด้าน) /ประเด็นแผนแม่บทภายใต้ยุทธศาสตร์ชาติ (23 ประเด็น)	แผนย่อยของแผนแม่บทภายใต้ยุทธศาสตร์ชาติ (85 ประเด็นย่อย)	เป้าหมายแผนย่อยของแผนแม่บทภายใต้ยุทธศาสตร์ชาติ (140 เป้าหมาย)	ตัวชี้วัดแผนย่อยของแผนแม่บทภายใต้ยุทธศาสตร์ชาติ (ค่าเป้าหมายภายในปี 2565) (163 ตัวชี้วัด)	ผลสัมฤทธิ์ /เป้าหมายการให้บริการกระทรวง และหน่วยรับงบประมาณ ผลสัมฤทธิ์/เป้าหมายแผนงานบูรณาการ	ตัวชี้วัดผลสัมฤทธิ์ /เป้าหมายการให้บริการกระทรวง และหน่วยรับงบประมาณ /ตัวชี้วัดผลสัมฤทธิ์/เป้าหมายแผนงานบูรณาการ	ผลการดำเนินงาน ปี 64	ผลการดำเนินงาน ปี 65	แผนงาน	งบประมาณ (งานหลัก)	งบประมาณ (งานสนับสนุน)	ผลการใช้จ่ายงบประมาณ	หน่วยงานเจ้าภาพขับเคลื่อนเป้าหมายระดับแผนย่อย	หน่วยงานเจ้าภาพ (จ3) ขับเคลื่อนเป้าหมายของแผนย่อย	แผนแม่บทเฉพาะกิจฯ
18. การเติบโตอย่างยั่งยืน (ต่อ)	18.4 การจัดการมลพิษที่มีผลกระทบต่อสิ่งแวดล้อมและสารเคมีในภาคเกษตรทั้งระบบให้เป็นไปตามมาตรฐานสากล	18.4.1 คุณภาพน้ำในแหล่งน้ำผิวดิน แหล่งน้ำใต้ดินและแหล่งน้ำทะเลมีคุณภาพเหมาะสมกับประเภทการใช้ประโยชน์	คุณภาพของน้ำในแหล่งน้ำผิวดิน แหล่งน้ำทะเลและแหล่งน้ำใต้ดิน อยู่ในเกณฑ์เหมาะสมกับประเภทของการใช้ประโยชน์ (ร้อยละ 35 ของพื้นที่เป้าหมาย)	สถานการณ์คุณภาพสิ่งแวดล้อมของประเทศไทยดีขึ้น	พื้นที่ได้รับการยกระดับคุณภาพสิ่งแวดล้อม ด้วยการจัดการขยะมูลฝอยและของเสียอันตราย คุณภาพน้ำ และคุณภาพอากาศ 85 พื้นที่	87 พื้นที่	85 พื้นที่	แผนงานยุทธศาสตร์จัดการมลพิษและสิ่งแวดล้อม	งบประมาณอยู่ในประเด็นที่ 18.4.2	งบประมาณอยู่ในประเด็นที่ 18.4.2	งบประมาณอยู่ในประเด็นที่ 18.4.2	กระทรวงทรัพยากรธรรมชาติและสิ่งแวดล้อม (กรมควบคุมมลพิษ)	กระทรวงทรัพยากรธรรมชาติและสิ่งแวดล้อม	
				คุณภาพสิ่งแวดล้อมอยู่ในเกณฑ์มาตรฐาน ยกระดับคุณภาพชีวิตของประชาชน	จัดการมลพิษทางน้ำในพื้นที่เป้าหมาย 4 แห่ง	เริ่มดำเนินการในปี 2565	4 แห่ง							
		18.4.2 คุณภาพอากาศ เสียงและความสั่นสะเทือนอยู่ระดับมาตรฐานของประเทศไทย	คุณภาพของน้ำในแหล่งน้ำผิวดิน แหล่งน้ำทะเลและแหล่งน้ำใต้ดิน อยู่ในเกณฑ์เหมาะสมกับประเภทของการใช้ประโยชน์ (ร้อยละ 35 ของพื้นที่เป้าหมาย)	มีกฎหมาย แผน มาตรฐาน มาตรการ เกณฑ์การปฏิบัติ รายงานสถานการณ์ ด้านการบริหารจัดการมลพิษที่มีประสิทธิภาพ	มีการดำเนินการตามมาตรการจัดการมลพิษทางอากาศในพื้นที่เป้าหมาย ร้อยละ 100	ร้อยละ 100	ร้อยละ 100	แผนงานยุทธศาสตร์จัดการมลพิษและสิ่งแวดล้อม	129.3537	-	128.4044	กระทรวงทรัพยากรธรรมชาติและสิ่งแวดล้อม (สำนักงานปลัดกระทรวงทรัพยากรธรรมชาติและสิ่งแวดล้อม, กรมควบคุมมลพิษ, กรมส่งเสริมคุณภาพสิ่งแวดล้อม)	กระทรวงทรัพยากรธรรมชาติและสิ่งแวดล้อม	
				คุณภาพสิ่งแวดล้อมอยู่ในเกณฑ์มาตรฐาน ยกระดับคุณภาพชีวิตของประชาชน	จัดการมลพิษทางอากาศในพื้นที่เป้าหมาย 4 พื้นที่ (กทม. และปริมณฑล 9 จังหวัดภาคเหนือตอนบน เขตควบคุมมลพิษหน้าพระลาน จ.สระบุรี และเขตควบคุมมลพิษมาบตาพุด จ.ระยอง)	4 พื้นที่	4 พื้นที่							
				ลดการเผาในพื้นที่เกษตร	จำนวนพื้นที่หยุดเผาและเพิ่มความอุดมสมบูรณ์ของดิน ไม่น้อยกว่า 55,000 ไร่	52,751 ไร่	39,421 ไร่	แผนงานยุทธศาสตร์จัดการมลพิษและสิ่งแวดล้อม	-	30.8196	30.7629	กระทรวงเกษตรและสหกรณ์ (กรมส่งเสริมการเกษตร, กรมพัฒนาที่ดิน)		
					จำนวนเกษตรกรที่ได้รับการถ่ายทอดความรู้ และมีเครือข่ายเกษตรกรปลอดเผา 17,640 ราย	16,895 ราย	17,640 ราย							
		18.4.3 การจัดการขยะมูลฝอย มูลฝอยติดเชื้อ ของเสียอันตราย สารเคมีในภาคการเกษตรและการอุตสาหกรรมมีประสิทธิภาพมากขึ้น	ดัชนีประสิทธิภาพการจัดการขยะ (0.74)	อุตสาหกรรมเป็นมิตรกับสิ่งแวดล้อม	ปริมาณกากอุตสาหกรรมที่เป็นของเสียอันตรายได้รับการจัดการอย่างถูกต้อง จำนวน 1.3 ล้านตัน/ปี	1.44 ล้านตัน/ปี	1.76 ล้านตัน/ปี	แผนงานยุทธศาสตร์จัดการมลพิษและสิ่งแวดล้อม	8.5072	-	8.5061	กระทรวงอุตสาหกรรม (กรมโรงงานอุตสาหกรรม)	กระทรวงอุตสาหกรรม	
				แหล่งกำเนิดมลพิษที่ได้รับการตรวจสอบมีการปรับปรุงแก้ไขตามมาตรฐาน มาตรการ และเกณฑ์การปฏิบัติเพิ่มขึ้น	ระดับความสำเร็จของการตรวจสอบ ตรวจจับและห้ามใช้ยานพาหนะในพื้นที่วิกฤต ไม่น้อยกว่า 12,000 คัน	8,865 คัน	13,917 คัน	แผนงานยุทธศาสตร์จัดการมลพิษและสิ่งแวดล้อม	งบประมาณอยู่ในประเด็นที่ 18.4.2	งบประมาณอยู่ในประเด็นที่ 18.4.2	งบประมาณอยู่ในประเด็นที่ 18.4.2	กระทรวงทรัพยากรธรรมชาติและสิ่งแวดล้อม (สำนักงานปลัดกระทรวงทรัพยากรธรรมชาติและสิ่งแวดล้อม, กรมควบคุมมลพิษ, กรมส่งเสริมคุณภาพสิ่งแวดล้อม)		
					แหล่งกำเนิดมลพิษประเภทยานพาหนะปฏิบัติตามกฎหมาย ร้อยละ 98	ร้อยละ 98.4	ร้อยละ 96.8							
				มีกฎหมาย แผน มาตรฐาน มาตรการ เกณฑ์การปฏิบัติ รายงานสถานการณ์ ด้านการบริหารจัดการมลพิษที่มีประสิทธิภาพ	จังหวัดที่ได้รับคำแนะนำในการจัดการขยะมูลฝอยและของเสียอันตราย จำนวน 77 พื้นที่	77 พื้นที่	77 พื้นที่							
					จังหวัดมีการดำเนินการตามคำแนะนำของกรมควบคุมมลพิษในการจัดการขยะมูลฝอยและของเสียอันตราย ร้อยละ 80	เริ่มดำเนินการในปี 2565	ร้อยละ 100							
				คุณภาพสิ่งแวดล้อมอยู่ในเกณฑ์มาตรฐาน ยกระดับคุณภาพชีวิตของประชาชน	สนับสนุนองค์กรปกครองส่วนท้องถิ่นในการดำเนินโครงการเพื่อจัดการขยะมูลฝอยและน้ำเสีย 26 แห่ง	เริ่มดำเนินการในปี 2565	24 แห่ง							
					กลุ่มเป้าหมายมีการคัดแยกขยะอย่างถูกต้องที่ต้นทาง ร้อยละ 80	เริ่มดำเนินการในปี 2565	ร้อยละ 95.80							
				ประชาชนได้รับบริการสุขภาพที่เป็นมิตรต่อสิ่งแวดล้อม	ร้อยละของโรงพยาบาลที่พัฒนานามัยสิ่งแวดล้อมได้ตามเกณฑ์ GREEN & CLEAN Hospital ระดับดีมาก ร้อยละ 90	ร้อยละ 93.63	ร้อยละ 98.54	แผนงานยุทธศาสตร์จัดการมลพิษและสิ่งแวดล้อม	-	39.5996	38.5397	กระทรวงสาธารณสุข (สำนักงานปลัดกระทรวงสาธารณสุข)		
	18.5 การยกระดับกระบวนทัศน์เพื่อกำหนดอนาคตประเทศ	18.5.1 คนไทยมีคุณลักษณะและพฤติกรรมที่พึงประสงค์ด้านสิ่งแวดล้อมและคุณภาพชีวิตที่ดี	ดัชนีการตระหนักรู้ด้านสิ่งแวดล้อม (ร้อยละ 20)	ทุกภาคส่วนที่เกี่ยวข้องตระหนักรู้และเชื่อมั่นในเครื่องมือ/กลไกการจัดการด้านสิ่งแวดล้อม	กลุ่มเป้าหมายมีส่วนร่วมในการขับเคลื่อนการจัดการด้านสิ่งแวดล้อม 22,680 คน	เริ่มดำเนินการในปี 2565	41,824 คน	แผนงานยุทธศาสตร์ยกระดับกระบวนทัศน์เพื่อกำหนดอนาคตประเทศด้านทรัพยากรธรรมชาติและสิ่งแวดล้อม	61.6816	-	59.3082	กระทรวงทรัพยากรธรรมชาติและสิ่งแวดล้อม (สำนักงานนโยบายและแผนทรัพยากรธรรมชาติและสิ่งแวดล้อม, กรมส่งเสริมคุณภาพสิ่งแวดล้อม)	กระทรวงทรัพยากรธรรมชาติและสิ่งแวดล้อม	
					กลุ่มเป้าหมายรับรู้ข้อมูลข่าวสารด้านสิ่งแวดล้อมผ่านสื่อประชาสัมพันธ์ทุกรูปแบบ 1,800,000 คน	เริ่มดำเนินการในปี 2565	1,964,978 คน							
					ประชาชนและผู้มีส่วนเกี่ยวข้องกับระบบการประเมินผลกระทบสิ่งแวดล้อมยอมรับและเชื่อมั่นต่อระบบ ไม่น้อยกว่า ร้อยละ 80	เริ่มดำเนินการในปี 2565	ร้อยละ 86.40							

หมายเหตุ : การจัดทำความเชื่อมโยงตามรายงานผลสัมฤทธิ์ฯ ภายใต้ยุทธศาสตร์ชาติในแต่ละระดับตามโครงสร้างแผนงานในปีงบประมาณ พ.ศ. 2565 ค่าเป้าหมายและตัวชี้วัดที่ปรากฏตามเอกสารยังไม่ครบถ้วนสมบูรณ์ เนื่องจากยังมีข้อจำกัดในการเชื่อมโยงข้อมูลตัวชี้วัดแผนย่อยของแผนแม่บทภายใต้ยุทธศาสตร์ชาติกับแผนงานภายใต้ยุทธศาสตร์ จัดสรรงบประมาณรายจ่ายประจำปีงบประมาณ พ.ศ. 2565 ในระบบสารสนเทศการงบประมาณ ประกอบกับการรายงานผลการดำเนินงานตามตัวชี้วัดที่ปรากฏในรายงาน บางตัวชี้วัดมีรอบระยะเวลาการรายงานของผลการดำเนินงานที่แตกต่างกัน จึงส่งผลให้ค่าเป้าหมายบางตัวชี้วัดจึงยังไม่ปรากฏตามรอบระยะเวลาที่รายงานในครั้งนี้

รายงานผลสัมฤทธิ์หรือประโยชน์ที่ได้รับจากการใช้จ่ายงบประมาณโดยเชื่อมโยงยุทธศาสตร์ชาติและแผนแม่บทภายใต้ยุทธศาสตร์ชาติ ประจำปีงบประมาณ พ.ศ. 2565

หน่วย : ล้านบาท

ยุทธศาสตร์ชาติ (6 ด้าน) /ประเด็นแผนแม่บท ภายใต้ยุทธศาสตร์ชาติ (23 ประเด็น)	แผนย่อยของแผนแม่บท ภายใต้ยุทธศาสตร์ชาติ (85 ประเด็นย่อย)	เป้าหมายแผนย่อยของแผน แม่บทภายใต้ยุทธศาสตร์ชาติ (140 เป้าหมาย)	ตัวชี้วัดแผนย่อยของแผนแม่บทภายใต้ ยุทธศาสตร์ชาติ (ค่าเป้าหมายภายในปี 2565) (163 ตัวชี้วัด)	ผลสัมฤทธิ์ /เป้าหมายการให้บริการกระทรวง และหน่วยรับงบประมาณ ผมสัมฤทธิ์/เป้าหมายแผนงานบูรณาการ	ตัวชี้วัดผลสัมฤทธิ์ /เป้าหมายการให้บริการกระทรวง และหน่วยรับงบประมาณ /ตัวชี้วัดผลสัมฤทธิ์/เป้าหมายแผนงานบูรณาการ	ผลการดำเนินงาน ปี 64	ผลการดำเนินงาน ปี 65	แผนงาน	งบประมาณ (งานหลัก)	งบประมาณ (งานสนับสนุน)	ผลการใช้จ่าย งบประมาณ	หน่วยงานเจ้าภาพ ขับเคลื่อนเป้าหมายระดับ แผนย่อย	หน่วยงานเจ้าภาพ (จ3) ขับเคลื่อนเป้าหมาย ของแผนย่อย	แผนแม่บทเฉพาะกิจฯ
19. การบริหารจัดการน้ำทั้งระบบ										63,136.3936	-	62,904.8192			
	19.1 การพัฒนาการจัดการน้ำเชิงลุ่มน้ำทั้งระบบ เพื่อเพิ่มความมั่นคงด้านน้ำของประเทศ	19.1.1 ระดับความมั่นคงด้านน้ำอุปโภคบริโภคเพิ่มขึ้นจากระดับ 3 ให้เป็นระดับ 4 (สูงสุดที่ระดับ5)	ดัชนีความมั่นคงด้านน้ำอุปโภคบริโภค (อยู่ในระดับ 3.25)	ทุกหมู่บ้านและชุมชนเมืองมีน้ำสะอาดเพื่ออุปโภคบริโภค จัดหาแหล่งน้ำสำรองในพื้นที่ขาดแคลน และมีคุณภาพมาตรฐานในราคาที่เหมาะสมและประหยัดน้ำทุกภาคส่วน	จำนวนครัวเรือนนอกเขตกรุงเทพมหานครเข้าถึงน้ำประปา 101,440 ครัวเรือน	30,361 ครัวเรือน	57,223 ครัวเรือน	แผนงานบูรณาการบริหารจัดการทรัพยากรน้ำ	21,854.1901	-	21,889.2379	แผนงานบูรณาการบริหารจัดการ ทรัพยากรน้ำ (สำนักงานทรัพยากรน้ำแห่งชาติ)	กระทรวงมหาดไทย	
				จัดหา พัฒนาแหล่งน้ำต้นทุน เพิ่มประสิทธิภาพและขยายขอบเขตระบบประปาเพื่ออุปโภคบริโภค	หมู่บ้านมีน้ำสะอาดและได้มาตรฐาน 728 หมู่บ้าน	เริ่มดำเนินการในปี 2565	643 หมู่บ้าน								
					พัฒนาระบบประปาเมือง และพื้นที่เศรษฐกิจ 81,990 ครัวเรือน	เริ่มดำเนินการในปี 2565	37,773 ครัวเรือน								
				แหล่งน้ำในพื้นที่รับผิดชอบได้รับการอนุรักษ์ ฟื้นฟูเพื่อการอุปโภค และบริโภคของประชาชน	ปริมาณน้ำบาดาลที่สามารถพัฒนาเพื่อการอุปโภคบริโภค และการเกษตร 23.05 ล้านลูกบาศก์เมตรต่อปี	เริ่มดำเนินการในปี 2565	23.05 ล้านลูกบาศก์เมตรต่อปี								
					แหล่งน้ำต้นทุนผิวดินและแหล่งน้ำบาดาลได้รับการอนุรักษ์ ฟื้นฟู และพัฒนา 600 แห่ง	เริ่มดำเนินการในปี 2565	520 แห่ง								
				เกษตรกรได้รับการบริหารจัดการน้ำภาคเกษตรอย่างสมดุล	ครัวเรือนเกษตรได้รับประโยชน์จากการบริหารจัดการน้ำ 2,104,665 ครัวเรือน	1,990,131 ไร่	1,392,707 ไร่	แผนงานบูรณาการบริหารจัดการทรัพยากรน้ำ				กระทรวงเกษตรและสหกรณ์ (กรมชลประทาน และกองทุนจัดรูปที่ดิน,กรมผ่นหลวงและการบินเกษตร, กรมพัฒนาที่ดิน)		
				สร้างการเติบโตบนคุณภาพชีวิตที่เป็นมิตรกับสิ่งแวดล้อม	พื้นที่ชลประทานเพิ่มขึ้น 162,400 ไร่	149,222 ไร่	120,688 ไร่								
					ปริมาณการกักเก็บน้ำ/ปริมาตรน้ำต้นทุนเพิ่มขึ้น 140.86 ล้าน ลบ.ม.	72.27 ล้าน ลบ.ม.	111.70 ล้าน ลบ.ม.								
					พื้นที่ได้รับการป้องกันน้ำและลดผลกระทบจากอุทกภัย 422,673 ไร่	408,020 ไร่	221,260 ไร่								
					พื้นที่ชลประทานเดิมที่ได้รับการบริหารจัดการ 27.47 ล้านไร่	32.20 ล้านไร่	36.04 ล้านไร่								
					พื้นที่ประสบภัยแล้งได้รับการช่วยเหลือไม่น้อยกว่า ร้อยละ 80	ร้อยละ 80.41	ร้อยละ 80.98								
				ทรัพยากรน้ำในพื้นที่เกษตรน้ำฝนมีการจัดสรรน้ำอย่างเพียงพอ สมดุล และยั่งยืน โดยประชาชน องค์กรผู้ใช้น้ำ กลุ่มผู้ใช้น้ำมีส่วนร่วม	ครัวเรือนในพื้นที่เป้าหมายได้รับประโยชน์จากการบริหารจัดการน้ำ 49,191 ครัวเรือน	21,261 ครัวเรือน	17,768 ครัวเรือน	แผนงานบูรณาการบริหารจัดการทรัพยากรน้ำ				กระทรวง ทรัพยากรธรรมชาติและสิ่งแวดล้อม (กรมทรัพยากรน้ำ, กรมทรัพยากรน้ำบาดาล)		
				ประชาชนมีน้ำอุปโภคบริโภคอย่างเพียงพอ	แหล่งน้ำได้รับการอนุรักษ์ ฟื้นฟู และพัฒนา 600 แห่ง	เริ่มดำเนินการในปี 2565	520 แห่ง								
			ระดับความสำเร็จของบทบาทไทยในการเป็นหุ้นส่วนการพัฒนาที่ยั่งยืนกับต่างประเทศ (อาทิ จำนวนข้อเสนอ/ข้อริเริ่มของไทยที่ได้รับการยอมรับ การเป็นผู้นำที่สำคัญในกรอบต่าง ๆ โครงการที่ไทย	ยังไม่ดำเนินการในปี 2565	ยังไม่ดำเนินการในปี 2565	n/a	n/a	n/a	n/a	n/a	n/a	กระทรวงมหาดไทย		
		19.1.2 ระดับการรับมือกับพิบัติภัยด้านน้ำเพิ่มขึ้น	ดัชนีการรับมือกับพิบัติภัยด้านน้ำ (อยู่ในระดับ 3)	การบรรเทาน้ำท่วมและอุทกภัยในพื้นที่ชุมชน พื้นที่เศรษฐกิจสำคัญและพื้นที่เกษตรอย่างเป็นระบบ	พื้นที่ที่ได้รับผลกระทบจากน้ำท่วมและอุทกภัยลดลง 471,712 ไร่	537,591 ไร่	270,299 ไร่	แผนงานบูรณาการบริหารจัดการทรัพยากรน้ำ	งบประมาณอยู่ในแผนงานบูรณาการ	งบประมาณอยู่ในแผนงานบูรณาการ	งบประมาณอยู่ในแผนงานบูรณาการ	สำนักงานทรัพยากรน้ำแห่งชาติ	กระทรวงมหาดไทย	
					พื้นที่ได้รับการป้องกันและลดผลกระทบ จำนวน 49,039 ไร่	79,670 ไร่	49,039 ไร่								
					เพิ่มประสิทธิภาพการระบายน้ำ 3 แห่ง	เริ่มดำเนินการในปี 2565	3 แห่ง								
					พื้นที่เสี่ยงได้รับการจัดการเพื่อรองรับปัญหาน้ำท่วมและอุทกภัย 154 แห่ง	เริ่มดำเนินการในปี 2565	154 แห่ง								
				เชื่อมโยงโครงสร้างพื้นฐานและสิ่งอำนวยความสะดวกในเขตเมืองและภูมิภาค	โครงสร้างพื้นฐานเพื่อการบริหารจัดการน้ำได้รับการพัฒนา ร้อยละ 40	เริ่มดำเนินการในปี 2565	ร้อยละ 48.59								
		19.1.3 ยกระดับธรรมาภิบาลในการบริหารจัดการน้ำเพิ่มขึ้นจากปัจจุบัน 64 คะแนน ให้เป็น 80 คะแนน	ดัชนีธรรมาภิบาลในการบริหารจัดการน้ำ (ระดับธรรมาภิบาลไม่น้อยกว่า 70 คะแนน)	บริหารจัดการทรัพยากรน้ำครอบคลุมทุกลุ่มน้ำอย่างสมดุล	มีแผนการบริหารจัดการทรัพยากรน้ำอย่างบูรณาการ 22 ลุ่มน้ำ	25 ลุ่มน้ำ	22 ลุ่มน้ำ	แผนงานบูรณาการบริหารจัดการทรัพยากรน้ำ	งบประมาณอยู่ในแผนงานบูรณาการ	งบประมาณอยู่ในแผนงานบูรณาการ	งบประมาณอยู่ในแผนงานบูรณาการ	สำนักงานทรัพยากรน้ำแห่งชาติ	สำนักงานทรัพยากรน้ำแห่งชาติ	

หมายเหตุ : การจัดทำความเชื่อมโยงตามรายงานผลสัมฤทธิ์ฯ ภายใต้ยุทธศาสตร์ชาติในแต่ละระดับตามโครงสร้างแผนงานในปีงบประมาณ พ.ศ. 2565 ค่าเป้าหมายและตัวชี้วัดที่ปรากฏตามเอกสารยังไม่ครบถ้วนสมบูรณ์ เนื่องจากยังมีข้อจำกัดในการเชื่อมโยงข้อมูลตัวชี้วัดแผนย่อยของแผนแม่บทภายใต้ยุทธศาสตร์ชาติกับแผนงานภายใต้ยุทธศาสตร์ จัดสรรงบประมาณรายจ่ายประจำปีงบประมาณ พ.ศ. 2565 ในระบบสารสนเทศการงบประมาณ ประกอบกับการรายงานผลการดำเนินงานตามตัวชี้วัดที่ปรากฏในรายงาน บางตัวชี้วัดมีรอบระยะเวลาการรายงานของผลการดำเนินงานที่แตกต่างกัน จึงส่งผลให้ค่าเป้าหมายบางตัวชี้วัดจึงยังไม่ปรากฏตามรอบระยะเวลาที่รายงานในครั้งนี้

รายงานผลสัมฤทธิ์หรือประโยชน์ที่ได้รับจากการใช้จ่ายงบประมาณโดยเชื่อมโยงยุทธศาสตร์ชาติและแผนแม่บทภายใต้ยุทธศาสตร์ชาติ ประจำปีงบประมาณ พ.ศ. 2565

หน่วย : ล้านบาท

ยุทธศาสตร์ชาติ (6 ด้าน) /ประเด็นแผนแม่บท ภายใต้ยุทธศาสตร์ชาติ (23 ประเด็น)	แผนย่อยของแผนแม่บท ภายใต้ยุทธศาสตร์ชาติ (85 ประเด็นย่อย)	เป้าหมายแผนย่อยของแผน แม่บทภายใต้ยุทธศาสตร์ชาติ (140 เป้าหมาย)	ตัวชี้วัดแผนย่อยของแผนแม่บทภายใต้ ยุทธศาสตร์ชาติ (ค่าเป้าหมายภายในปี 2565) (163 ตัวชี้วัด)	ผลสัมฤทธิ์ /เป้าหมายการให้บริการกระทรวง และหน่วยรับงบประมาณ ผลสัมฤทธิ์/เป้าหมายแผนงานบูรณาการ	ตัวชี้วัดผลสัมฤทธิ์ /เป้าหมายการให้บริการกระทรวง และหน่วยรับงบประมาณ /ตัวชี้วัดผลสัมฤทธิ์/เป้าหมายแผนงานบูรณาการ	ผลการดำเนินงาน ปี 64	ผลการดำเนินงาน ปี 65	แผนงาน	งบประมาณ (งานหลัก)	งบประมาณ (งานสนับสนุน)	ผลการใช้จ่าย งบประมาณ	หน่วยงานเจ้าภาพ ขับเคลื่อนเป้าหมายระดับ แผนย่อย	หน่วยงานเจ้าภาพ (จ3) ขับเคลื่อนเป้าหมาย ของแผนย่อย	แผนแม่บทเฉพาะกิจฯ
19. การบริหารจัดการน้ำทั้งระบบ (ต่อ)	19.1 การพัฒนาการจัดการน้ำเชิงลุ่มน้ำทั้งระบบเพื่อเพิ่มความมั่นคงด้านน้ำของประเทศ (ต่อ)	19.1.3 ยกระดับธรรมาภิบาลในการบริหารจัดการน้ำเพิ่มขึ้นจากปัจจุบัน 64 คะแนน ให้เป็น 80 คะแนน (ต่อ)	ดัชนีธรรมาภิบาลในการบริหารจัดการน้ำ (ระดับธรรมาภิบาลไม่น้อยกว่า 70 คะแนน) (ต่อ)	มีนโยบาย แผนแม่บท และมาตรการบริหารทรัพยากรน้ำในระดับประเทศ	จำนวนอนุบัญญัติ ประกาศ หรือแนวทางปฏิบัติภายใต้กฎหมายว่าด้วยทรัพยากรน้ำที่ดำเนินการแล้วเสร็จ 4 ฉบับ/เรื่อง	เริ่มดำเนินการในปี 2565	2 ฉบับ/เรื่อง	แผนงานบูรณาการบริหารจัดการทรัพยากรน้ำ	งบประมาณอยู่ในแผนงานบูรณาการบริหารจัดการทรัพยากรน้ำ	งบประมาณอยู่ในแผนงานบูรณาการบริหารจัดการทรัพยากรน้ำ	งบประมาณอยู่ในแผนงานบูรณาการบริหารจัดการทรัพยากรน้ำ	สำนักงานทรัพยากรน้ำแห่งชาติ	สำนักงานทรัพยากรน้ำแห่งชาติ	
					จำนวนแผนงานที่จะนำมาใช้ในการขับเคลื่อนแผนแม่บทการบริหารจัดการทรัพยากรน้ำในทุกระดับ 4 รายการ	1 รายการ	1 รายการ							
					จำนวนลุ่มน้ำที่ได้รับการพัฒนาเพิ่มประสิทธิภาพการบริหารจัดการทรัพยากรน้ำ 22 ลุ่มน้ำ	เริ่มดำเนินการในปี 2565	22 ลุ่มน้ำ							
				มีการพัฒนา ส่งเสริม เพิ่มศักยภาพกลไกบริหารจัดการทรัพยากรน้ำ ทั้งในประเทศและระหว่างประเทศ	จำนวนเรื่องที่พัฒนาเพื่อเพิ่มประสิทธิภาพระบบฐานข้อมูลสนับสนุนการตัดสินใจ 2 เรื่อง	1 เรื่อง	n/a							
					ร้อยละของจำนวนกิจกรรมภายใต้ความร่วมมือระหว่างประเทศที่ดำเนินการสำเร็จ ร้อยละ 90	เริ่มดำเนินการในปี 2565	ร้อยละ 66.32							
					ระดับความสำเร็จในการบริหารจัดการสถานการณ์น้ำในภาวะวิกฤติ ระดับ 5	เริ่มดำเนินการในปี 2565	ระดับ 5							
				มีการกำกับ ติดตาม และประเมินผลการบริหารจัดการทรัพยากรน้ำตามนโยบาย แผนแม่บท และมาตรการที่ได้กำหนดไว้	ร้อยละของความสำเร็จของการติดตามตัวชี้วัดในแผนแม่บทการบริหารจัดการทรัพยากรน้ำ ร้อยละ 90	ร้อยละ 100	ร้อยละ 100							
	19.2 เพิ่มผลิตภาพของน้ำทั้งระบบ ในการใช้น้ำอย่างประหยัด รู้คุณค่าและสร้างมูลค่าเพิ่มจากการใช้น้ำให้ทัดเทียมกับระดับสากล	19.2.1 ระดับความมั่นคงด้านน้ำในเขตเมืองเพิ่มขึ้น	ความมั่นคงด้านน้ำในเขตเมืองอยู่ในระดับ 1.5	ยังไม่ดำเนินการในปี 2565	ยังไม่ดำเนินการในปี 2565	n/a	n/a	n/a	n/a	n/a	n/a	กระทรวงมหาดไทย	กระทรวงมหาดไทย	
		19.2.2 ระดับความมั่นคงด้านน้ำเพื่อการพัฒนาเศรษฐกิจเพิ่มขึ้น	ดัชนีความมั่นคงด้านน้ำเพื่อการพัฒนาเศรษฐกิจ (ความมั่นคงด้านน้ำเพื่อการพัฒนาเศรษฐกิจอยู่ในระดับ 4.2)	การจัดการน้ำภาคการเกษตรและอุตสาหกรรมอย่างสมดุล รวมถึงการเพิ่มผลผลิตภาพการใช้น้ำ	พื้นที่รับประโยชน์จากแหล่งน้ำเพิ่มขึ้น 271,711 ไร่	156,689 ไร่	157,620 ไร่	แผนงานบูรณาการบริหารจัดการทรัพยากรน้ำ	36,938.9839	-	36,675.6932	แผนงานบูรณาการบริหารจัดการทรัพยากรน้ำ (สำนักงานทรัพยากรน้ำแห่งชาติ)	สำนักงานทรัพยากรน้ำแห่งชาติ	
					ปริมาตรการเก็บกักน้ำ/ปริมาณน้ำต้นทุนเพิ่มขึ้น 254.96 ล้านลูกบาศก์เมตร	79.83 ล้านลูกบาศก์เมตร	154.84 ล้านลูกบาศก์เมตร							
		19.2.3 ผลิตภาพจากการใช้น้ำเพิ่มขึ้น	ผลิตภาพจากการใช้น้ำ (บาท/ลูกบาศก์เมตร) (เพิ่ม 3 เท่าจากค่าเฉลี่ยปัจจุบันปี พ.ศ.2561)	การจัดการน้ำภาคการเกษตรและอุตสาหกรรมอย่างสมดุล รวมถึงการเพิ่มผลผลิตภาพการใช้น้ำ	ครัวเรือนได้รับประโยชน์จากการพัฒนาแหล่งน้ำ 133,408 ครัวเรือน	49,407 ครัวเรือน	76,969 ครัวเรือน						สำนักงานทรัพยากรน้ำแห่งชาติ	
	19.3 การอนุรักษ์และฟื้นฟูแม่น้ำ ลำคลองและแหล่งน้ำธรรมชาติทั่วประเทศ	19.3.1 แม่น้ำลำคลองและแหล่งน้ำธรรมชาติทั่วประเทศมีระบบนิเวศและทัศนียภาพที่ดี มีคุณภาพได้มาตรฐานเพิ่มขึ้น	สัดส่วนพื้นที่ลำคลองที่ได้รับการฟื้นฟู (คลองสายหลักในเขตกรุงเทพมหานครความสำเร็จร้อยละ 50 ของพื้นที่เป้าหมาย)	การจัดการน้ำเสีย และฟื้นฟูแหล่งน้ำธรรมชาติทั่วประเทศให้มีคุณภาพอยู่ในระดับพอใช้ขึ้นไป รวมถึงการนำน้ำเสียกลับมาใช้ และการจัดการน้ำเพื่อรักษาสมดุลของระบบนิเวศน์	แหล่งน้ำธรรมชาติได้รับการฟื้นฟู พื้นที่ได้รับการพัฒนาและเพิ่มประสิทธิภาพการจัดการน้ำเสีย 34 แห่ง	103 แห่ง	31 แห่ง	แผนงานบูรณาการบริหารจัดการทรัพยากรน้ำ	4,343.2196	-	4,339.8880	แผนงานบูรณาการบริหารจัดการทรัพยากรน้ำ (สำนักงานทรัพยากรน้ำแห่งชาติ)	กระทรวงทรัพยากรธรรมชาติและสิ่งแวดล้อม	
			สัดส่วนพื้นที่สำน้ำที่ได้รับการฟื้นฟู (สำน้ำสายหลักใน 25 ลุ่มน้ำความสำเร็จร้อยละ 20 ของพื้นที่เป้าหมาย)	พัฒนา เพิ่มประสิทธิภาพ อนุรักษ์ ฟื้นฟูแหล่งน้ำ ระบบกระจายน้ำ และเชื่อมโยงวางระบบเครือข่ายน้ำ/ลุ่มน้ำทั้งในและนอกเขตชลประทาน	ก่อสร้างแหล่งน้ำ /ระบบกระจายน้ำ (ใหม่) จำนวนแหล่งน้ำ / น้ำบาดาลเพิ่มขึ้น 478 แห่ง	เริ่มดำเนินการในปี 2565	362 แห่ง							
					พื้นที่ที่รับประโยชน์จากแหล่งน้ำเพิ่มขึ้น 26,200 ไร่	เริ่มดำเนินการในปี 2565	26,200 ไร่							
			สัดส่วนพื้นที่ชุ่มน้ำและแหล่งน้ำที่ได้รับการฟื้นฟู (- พื้นที่ชุ่มน้ำ RamsarSite ความสำเร็จร้อยละ ๙๐ ของพื้นที่เป้าหมาย - พื้นที่ชุ่มน้ำที่มีความสำคัญระดับชาติความสำเร็จร้อยละ ๘๐ ของพื้นที่เป้าหมาย)	อนุรักษ์ ฟื้นฟูพื้นที่ป่าต้นน้ำเสื่อมโทรม ป้องกันการชะล้างพังทลายของดินในพื้นที่ต้นน้ำ	จำนวนพื้นที่ป่าที่ได้รับการปลูกฟื้นฟูระบบนิเวศ 23,839 ไร่	เริ่มดำเนินการในปี 2565	23,839 ไร่							
					พื้นที่ป้องกันการชะล้างพังทลายของดินในพื้นที่ต้นน้ำ 43,502 ไร่	เริ่มดำเนินการในปี 2565	43,502 ไร่							
			สัดส่วนพื้นที่ชุมชนนอกเขต กทม. ที่เป็นชุมชนขนาดใหญ่ ริมแม่น้ำลำคลอง และแหล่งน้ำธรรมชาติ (ความสำเร็จร้อยละ 50 ของพื้นที่เป้าหมาย)	ยังไม่ดำเนินการในปี 2565	ยังไม่ดำเนินการในปี 2565	n/a	n/a	n/a	n/a	n/a	n/a	กระทรวงทรัพยากรธรรมชาติและสิ่งแวดล้อม		

หมายเหตุ : การจัดทำความเชื่อมโยงตามรายงานผลสัมฤทธิ์ฯ ภายใต้ยุทธศาสตร์ชาติในแต่ละระดับตามโครงสร้างแผนงานในปีงบประมาณ พ.ศ. 2565 ค่าเป้าหมายและตัวชี้วัดที่ปรากฏตามเอกสารยังไม่ครบถ้วนสมบูรณ์ เนื่องจากยังมีข้อจำกัดในการเชื่อมโยงข้อมูลตัวชี้วัดแผนย่อยของแผนแม่บทภายใต้ยุทธศาสตร์ชาติกับแผนงานภายใต้ยุทธศาสตร์จัดสรรงบประมาณรายจ่ายประจำปีงบประมาณ พ.ศ. 2565 ในระบบสารสนเทศการงบประมาณ ประกอบกับการรายงานผลการดำเนินงานตามตัวชี้วัดที่ปรากฏในรายงาน บางตัวชี้วัดมีรอบระยะเวลาการรายงานของผลการดำเนินงานที่แตกต่างกัน จึงส่งผลให้ค่าเป้าหมายบางตัวชี้วัดจึงยังไม่ปรากฏตามรอบระยะเวลาที่รายงานในครั้งนี้

รายงานผลสัมฤทธิ์หรือประโยชน์ที่ได้รับจากการใช้จ่ายงบประมาณโดยเชื่อมโยงยุทธศาสตร์ชาติและแผนแม่บทภายใต้ยุทธศาสตร์ชาติ ประจำปีงบประมาณ พ.ศ. 2565

หน่วย : ล้านบาท

ยุทธศาสตร์ชาติ (6 ด้าน) /ประเด็นแผนแม่บทภายใต้ยุทธศาสตร์ชาติ (23 ประเด็น)	แผนย่อยของแผนแม่บทภายใต้ยุทธศาสตร์ชาติ (85 ประเด็นย่อย)	เป้าหมายแผนย่อยของแผนแม่บทภายใต้ยุทธศาสตร์ชาติ (140 เป้าหมาย)	ตัวชี้วัดแผนย่อยของแผนแม่บทภายใต้ยุทธศาสตร์ชาติ (ค่าเป้าหมายภายในปี 2565) (163 ตัวชี้วัด)	ผลสัมฤทธิ์ /เป้าหมายการให้บริการกระทรวง และหน่วยรับงบประมาณ ผลสัมฤทธิ์/เป้าหมายแผนงานบูรณาการ	ตัวชี้วัดผลสัมฤทธิ์ /เป้าหมายการให้บริการกระทรวง และหน่วยรับงบประมาณ /ตัวชี้วัดผลสัมฤทธิ์/เป้าหมายแผนงานบูรณาการ	ผลการดำเนินงาน ปี 64	ผลการดำเนินงาน ปี 65	แผนงาน	งบประมาณ (งานหลัก)	งบประมาณ (งานสนับสนุน)	ผลการใช้จ่าย งบประมาณ	หน่วยงานเจ้าภาพ ขับเคลื่อนเป้าหมายระดับแผนย่อย	หน่วยงานเจ้าภาพ (จ3) ขับเคลื่อนเป้าหมายของแผนย่อย	แผนแม่บทเฉพาะกิจฯ
6. ยุทธศาสตร์ชาติด้านการปรับสมดุลและพัฒนาระบบการบริหารจัดการภาครัฐ									14,762.4302	30,277.4673	44,499.3061			
20. การบริการประชาชน และประสิทธิภาพภาครัฐ									11,220.3654	23,277.1984	34,014.1816			
	20.1 การพัฒนาบริการประชาชน	20.1.1 งานบริการภาครัฐที่ปรับเปลี่ยนเป็นดิจิทัลเพิ่มขึ้น	สัดส่วนความสำเร็จของกระบวนงานที่ได้รับการปรับเปลี่ยนให้เป็นดิจิทัล ร้อยละ 100 (ทั้งหมด 2,180 กระบวนงาน แบ่งเป็น - กระบวนงานในระบบอำนวยความสะดวกในการประกอบธุรกิจแบบครบวงจร 300 กระบวนงาน - กระบวนงานอื่น ๆ 1,800 กระบวนงาน)	หน่วยงานของรัฐได้รับการส่งเสริมและสนับสนุนในการพัฒนาระบบราชการให้เป็นไปตามหลักธรรมาภิบาลของการบริหารกิจการบ้านเมืองที่ดีอย่างต่อเนื่อง และบังเกิดผลอย่างเป็นรูปธรรม เพื่อให้ระบบราชการช่วยพัฒนาคุณภาพชีวิตที่ดีของประชาชน	กระบวนงาน 335 กระบวนงาน ที่ส่งผลกระทบต่อประชาชนได้รับการปรับเปลี่ยนให้เป็นดิจิทัล	เริ่มดำเนินการในปี 2565	ร้อยละ 102.99	แผนงานยุทธศาสตร์พัฒนาบริการประชาชนและการพัฒนาประสิทธิภาพภาครัฐ	7.3120		6.5702	สำนักงานคณะกรรมการพัฒนาระบบราชการ	สำนักงานคณะกรรมการพัฒนาระบบราชการ	
					ระดับความพึงพอใจในคุณภาพการให้บริการของภาครัฐไม่น้อยกว่า ร้อยละ 85	ร้อยละ 84.81	ร้อยละ 81.69							
				องค์กรมีประสิทธิภาพและโปร่งใส	กระบวนงานที่จะปรับเปลี่ยนให้เป็นดิจิทัล 8 กระบวนงาน	3 กระบวนงาน	8 กระบวนงาน	แผนงานยุทธศาสตร์พัฒนาบริการประชาชนและการพัฒนาประสิทธิภาพภาครัฐ	-	347.8144	346.8441	กระทรวงพาณิชย์ (สำนักงานปลัดกระทรวงพาณิชย์, กรมการค้าต่างประเทศ, กรมพัฒนาธุรกิจการค้า, กรมทรัพย์สินทางปัญญา, สถาบันวิจัยและพัฒนาอัญมณีและเครื่องประดับแห่งชาติ)		
					ร้อยละความพึงพอใจของผู้ใช้บริการ ร้อยละ 85	ร้อยละ 85.27	ร้อยละ 85	แผนงานพื้นฐานด้านการปรับสมดุลและพัฒนาระบบการบริหารจัดการภาครัฐ	-	561.4629	554.1215	กระทรวงพาณิชย์ (สำนักงานปลัดกระทรวงพาณิชย์, กรมการค้าต่างประเทศ, กรมพัฒนาธุรกิจการค้า, สถาบันวิจัยและพัฒนาอัญมณีและเครื่องประดับแห่งชาติ)		
				ศักยภาพด้านการแข่งขันทางการค้าไทยเพิ่มขึ้น	จำนวนทรัพย์สินทางปัญญาที่ได้รับความคุ้มครอง 3,500 คำขอ	ตัวชี้วัดใหม่ ปี 65	41,163 คำขอ	แผนงานพื้นฐานด้านการปรับสมดุลและพัฒนาระบบการบริหารจัดการภาครัฐ	-	45.2333	45.1111	กระทรวงพาณิชย์ (กรมทรัพย์สินทางปัญญา)		
				ประสิทธิภาพการให้บริการ และการบริหารจัดการด้านแรงงานเพิ่มขึ้นด้วยระบบดิจิทัล	จำนวนระบบการให้บริการและการบริหารจัดการด้านแรงงานที่พัฒนาให้มีประสิทธิภาพเพิ่มขึ้น 1 ระบบ	1 ระบบ	1 ระบบ	แผนงานยุทธศาสตร์พัฒนาบริการประชาชนและการพัฒนาประสิทธิภาพภาครัฐ		19.7839	19.7839	กระทรวงแรงงาน (กรมสวัสดิการและคุ้มครองแรงงาน)		
				ผู้ใช้บริการผ่านระบบต้นแบบแพลตฟอร์มดิจิทัลกลางในการขออนุมัติอนุญาตแบบเบ็ดเสร็จทางอิเล็กทรอนิกส์	ผู้ใช้บริการผ่านระบบต้นแบบแพลตฟอร์มดิจิทัลกลางในการขออนุมัติอนุญาตแบบเบ็ดเสร็จทางอิเล็กทรอนิกส์เพิ่มขึ้น ร้อยละ 10	ร้อยละ 29.82	ร้อยละ 90.57	แผนงานบูรณาการรัฐบาลดิจิทัล	2,409.3962	-	2,397.1369	สำนักงานคณะกรรมการพัฒนาระบบราชการ		
					ผู้ใช้บริการผ่านระบบศูนย์กลางการบริการประชาชนในการติดต่อราชการแบบเบ็ดเสร็จครบวงจรเพิ่มขึ้น ร้อยละ 10	เริ่มดำเนินการในปี 2565	ร้อยละ 239.10							
				ผู้รับบริการด้านต่าง ๆ ของ ทส. ได้รับความสะดวกรวดเร็ว และมีประสิทธิภาพ	แพลตฟอร์มที่พัฒนาเพื่อให้บริการข้อมูลด้านการจัดการด้านสิ่งแวดล้อม 1 ระบบ	เริ่มดำเนินการในปี 2565	1 ระบบ	แผนงานบูรณาการรัฐบาลดิจิทัล	งบประมาณอยู่ในแผนงานบูรณาการ	งบประมาณอยู่ในแผนงานบูรณาการ	งบประมาณอยู่ในแผนงานบูรณาการ	กระทรวงทรัพยากรธรรมชาติและสิ่งแวดล้อม (กรมส่งเสริมคุณภาพสิ่งแวดล้อม)		
				พัฒนาและเผยแพร่องค์ความรู้เกี่ยวกับประชาธิปไตย เพื่อนำไปสู่การพัฒนาสังคมทุกภาคส่วนให้เกิดการบริหารจัดการที่ดี ตามแนวทางของระบบประชาธิปไตย	จำนวนครั้งการให้บริการงานทะเบียนและการให้บริการข้อมูลจากฐานข้อมูลทะเบียนกลาง จำนวน 500,000,000 ครั้ง	313593277 ครั้ง	1,644,910,220 ครั้ง	แผนงานยุทธศาสตร์พัฒนาบริการประชาชนและการพัฒนาประสิทธิภาพภาครัฐ	-	5,421.7241	5,428.0193	กระทรวงมหาดไทย (กรมการปกครอง)		
				หน่วยงานของรัฐมีการบริหารจัดการที่ดี	จำนวนประชาชนที่ได้รับบริการ จำนวน 12 ล้าน ราย	12 ล้าน ราย	6 ล้านราย	แผนงานยุทธศาสตร์พัฒนาบริการประชาชนและการพัฒนาประสิทธิภาพภาครัฐ	-	553.3209	511.8925	กระทรวงมหาดไทย (กรมที่ดิน)		
				ประชาชนได้รับการคุ้มครองจากการใช้สินค้าและบริการตามกฎหมายคุ้มครองผู้บริโภคอย่างเท่าเทียม ทั่วถึง และเป็นธรรม และมีความตระหนักรู้ในการปกป้องสิทธิผู้บริโภคของตนเอง	ร้อยละของผลการสำรวจความรู้ความเข้าใจเกี่ยวกับสิทธิของผู้บริโภคตามที่ สคบ. เผยแพร่ประชาสัมพันธ์ ร้อยละ 80	ร้อยละ 84.80	ร้อยละ 68.66	แผนงานพื้นฐานด้านการปรับสมดุลและพัฒนาระบบการบริหารจัดการภาครัฐ	-	97.2165	95.2287	สำนักงานคณะกรรมการคุ้มครองผู้บริโภค		
					ร้อยละของจำนวนเรื่องร้องเรียนของผู้บริโภคที่ได้รับการดำเนินการจนได้ข้อยุติ ร้อยละ 60	ร้อยละ 75.91	ร้อยละ 71.76							
					ร้อยละสินค้าหรือบริการหรือสถานประกอบการที่ได้รับการตรวจสอบผ่านเกณฑ์ที่กฎหมายกำหนด ร้อยละ 63	ร้อยละ 96.24	ร้อยละ 88.13							

หมายเหตุ : การจัดทำความเชื่อมโยงตามรายงานผลสัมฤทธิ์ฯ ภายใต้ยุทธศาสตร์ชาติในแต่ละระดับตามโครงสร้างแผนงานในปีงบประมาณ พ.ศ. 2565 ค่าเป้าหมายและตัวชี้วัดที่ปรากฏตามเอกสารยังไม่ครบถ้วนสมบูรณ์ เนื่องจากยังมีข้อจำกัดในการเชื่อมโยงข้อมูลตัวชี้วัดแผนย่อยของแผนแม่บทภายใต้ยุทธศาสตร์ชาติกับแผนงานภายใต้ยุทธศาสตร์จัดสรรงบประมาณรายจ่ายประจำปีงบประมาณ พ.ศ. 2565 ในระบบสารสนเทศการงบประมาณ ประกอบกับการรายงานผลการดำเนินงานตามตัวชี้วัดที่ปรากฏในรายงาน บางตัวชี้วัดมีรอบระยะเวลาการรายงานของผลการดำเนินงานที่แตกต่างกัน จึงส่งผลให้ค่าเป้าหมายบางตัวชี้วัดจึงยังไม่ปรากฏตามรอบระยะเวลาที่รายงานในครั้งนี้

รายงานผลสัมฤทธิ์หรือประโยชน์ที่ได้รับจากการใช้จ่ายงบประมาณโดยเชื่อมโยงยุทธศาสตร์ชาติและแผนแม่บทภายใต้ยุทธศาสตร์ชาติ ประจำปีงบประมาณ พ.ศ. 2565

หน่วย : ล้านบาท

ยุทธศาสตร์ชาติ (6 ด้าน) /ประเด็นแผนแม่บทภายใต้ยุทธศาสตร์ชาติ (23 ประเด็น)	แผนย่อยของแผนแม่บทภายใต้ยุทธศาสตร์ชาติ (85 ประเด็นย่อย)	เป้าหมายแผนย่อยของแผนแม่บทภายใต้ยุทธศาสตร์ชาติ (140 เป้าหมาย)	ตัวชี้วัดแผนย่อยของแผนแม่บทภายใต้ยุทธศาสตร์ชาติ (ค่าเป้าหมายภายในปี 2565) (163 ตัวชี้วัด)	ผลสัมฤทธิ์ /เป้าหมายการให้บริการกระทรวง และหน่วยรับงบประมาณ ผลสัมฤทธิ์/เป้าหมายแผนงานบูรณาการ	ตัวชี้วัดผลสัมฤทธิ์ /เป้าหมายการให้บริการกระทรวง และหน่วยรับงบประมาณ /ตัวชี้วัดผลสัมฤทธิ์/เป้าหมายแผนงานบูรณาการ	ผลการดำเนินงาน ปี 64	ผลการดำเนินงาน ปี 65	แผนงาน	งบประมาณ (งานหลัก)	งบประมาณ (งานสนับสนุน)	ผลการใช้จ่ายงบประมาณ	หน่วยงานเจ้าภาพขับเคลื่อนเป้าหมายระดับแผนย่อย	หน่วยงานเจ้าภาพ (จ3) ขับเคลื่อนเป้าหมายของแผนย่อย	แผนแม่บทเฉพาะกิจฯ
20. การบริการประชาชน และประสิทธิภาพภาครัฐ (ต่อ)	20.2 การบริหารจัดการการเงินการคลัง	20.2.1 หน่วยงานภาครัฐบรรลุผลสัมฤทธิ์ตามเป้าหมายยุทธศาสตร์ชาติ	ร้อยละของโครงการที่มีผลสัมฤทธิ์ต่อเป้าหมายยุทธศาสตร์ชาติ (แผนงาน/โครงการภายใต้ 15 ประเด็นเร่งด่วนของแผนแม่บทภายใต้ยุทธศาสตร์ชาติ)	การขับเคลื่อนแผนและนโยบายการพัฒนาเศรษฐกิจและสังคมของประเทศ และแผนแม่บทภายใต้ยุทธศาสตร์ชาติ ตอบสนองต่อเป้าหมายยุทธศาสตร์ชาติ และแผนการพัฒนาประเทศ	จำนวนแผนงาน/โครงการที่สนับสนุนการขับเคลื่อนแผนพัฒนาเศรษฐกิจและสังคมของประเทศที่บรรลุผลตามเป้าหมาย ร้อยละ 100	ร้อยละ 100	ร้อยละ 100	แผนงานยุทธศาสตร์เพื่อสนับสนุนด้านการปรับสมดุลและพัฒนาระบบการบริหารจัดการภาครัฐ	127.4861	-	113.5183	สำนักงานสภาพัฒนาการเศรษฐกิจและสังคมแห่งชาติ	สำนักงานสภาพัฒนาการเศรษฐกิจและสังคมแห่งชาติ	
					การติดตามประเมินผลการพัฒนาประเทศตามแผนแม่บทภายใต้ยุทธศาสตร์ชาติ ร้อยละ 100	ร้อยละ 100	ร้อยละ 100							
				จัดทำแผนพัฒนาเศรษฐกิจและสังคมของประเทศที่มีเป้าหมายแนวทางที่ชัดเจน และขับเคลื่อนแผนแม่บทภายใต้ยุทธศาสตร์ชาติ รวมทั้งให้ข้อเสนอแนะเชิงนโยบายแก่รัฐบาลและหน่วยงานที่เกี่ยวข้อง	รายงานติดตามประเมินผลการดำเนินงานตามแผนพัฒนาเศรษฐกิจและสังคมของประเทศ และแผนแม่บทภายใต้ยุทธศาสตร์ชาติ 2 ฉบับ	2 ฉบับ	2 ฉบับ	แผนงานพื้นฐานด้านการปรับสมดุลและพัฒนาระบบการบริหารจัดการภาครัฐ	99.4526	-	105.4335	สำนักงานสภาพัฒนาการเศรษฐกิจและสังคมแห่งชาติ		
					ร้อยละของแผนงาน/โครงการของหน่วยงานภาครัฐนำแผนพัฒนาเศรษฐกิจและสังคมประเทศ แปลงไปสู่การปฏิบัติ ร้อยละ 100	ร้อยละ 100	ร้อยละ 100							
				การจัดการงบประมาณรายจ่ายมีความครอบคลุมตอบสนองต่อเป้าหมายยุทธศาสตร์ชาติและนโยบายรัฐบาล เพื่อให้ประชาชนได้รับบริการสาธารณะอย่างครบถ้วน	ร้อยละของงบประมาณรายจ่ายที่จัดสรรตามยุทธศาสตร์ชาติและนโยบายของรัฐบาล ร้อยละ 100	ร้อยละ 100	ร้อยละ 100	แผนงานยุทธศาสตร์พัฒนาบริการประชาชนและการพัฒนาประสิทธิภาพภาครัฐ	-	235.2982	230.2619	สำนักงบประมาณ		
					จำนวนเป้าหมายแผนย่อยของแผนแม่บทภายใต้ยุทธศาสตร์ชาติที่ได้รับการขับเคลื่อนผ่านการจัดสรรงบประมาณรายจ่ายประจำปี 140 เป้าหมาย	37 เป้าหมายแผนแม่บท	140 เป้าหมาย							
				นโยบายภาครัฐได้รับการขับเคลื่อนและบูรณาการในทุกมิติผ่านการบริหารจัดการงบประมาณเพื่อให้เกิดประโยชน์สูงสุดและบรรลุเป้าหมายตามที่กำหนด	จำนวนพระราชบัญญัติงบประมาณรายจ่ายประจำปีที่ครอบคลุมนโยบายภาครัฐและการบูรณาการในทุกมิติ 1 ฉบับ	1 ฉบับ	1 ฉบับ							
				หน่วยรับงบประมาณมีการดำเนินการตามระบบการติดตามและประเมินผล	จำนวนหน่วยรับงบประมาณที่มีการวิเคราะห์ระดับความสำเร็จในการดำเนินงานจากการใช้จ่ายงบประมาณ 732 หน่วย	728 หน่วย (ปี 64 มีหน่วยรับงบประมาณทั้งหมด 728 แห่ง)	732 หน่วย							
				หน่วยงานในกำกับของกระทรวงการคลังดำเนินงานอย่างมีประสิทธิภาพ	จำนวนหน่วยรับตรวจได้รับการตรวจติดตามเป็นไปตามเป้าหมาย 826 หน่วย	826 หน่วย	826 หน่วย	แผนงานยุทธศาสตร์พัฒนาบริการประชาชนและการพัฒนาประสิทธิภาพภาครัฐ	-	493.2106	488.3335	กระทรวงการคลัง (สำนักงานปลัดกระทรวงการคลัง)		
				การจัดเก็บภาษีสรรพสามิตอย่างมีประสิทธิภาพและประสิทธิผล เพื่อความยั่งยืนทางการคลัง	การจัดเก็บภาษีสรรพสามิตเป็นไปตามเป้าหมายที่กำหนด ร้อยละ 100	ร้อยละ 79.34	ร้อยละ 77.81	แผนงานยุทธศาสตร์พัฒนาบริการประชาชนและการพัฒนาประสิทธิภาพภาครัฐ	-	671.3632	670.6449	กระทรวงการคลัง (กรมสรรพสามิต)		
				การจัดเก็บภาษีศุลกากรอย่างมีประสิทธิภาพและเป็นธรรม เพื่อความยั่งยืนทางการคลัง	จำนวนภาษีศุลกากรที่สามารถจัดเก็บได้ 100,000 ล้านบาท	102,394.749 ล้านบาท	110,452.3560 ล้านบาท	แผนงานยุทธศาสตร์พัฒนาบริการประชาชนและการพัฒนาประสิทธิภาพภาครัฐ	-	2,017.2700	1,980.0006	กระทรวงการคลัง (กรมศุลกากร)		
	20.3 การปรับสมดุลภาครัฐ	20.3.1 เปิดโอกาสให้ภาคส่วนต่าง ๆ มีส่วนร่วมในการจัดบริการสาธารณะและกิจกรรมสาธารณะอย่างเหมาะสม	ระดับความสำเร็จการเปิดให้ภาคส่วนอื่นเข้ามาดำเนินการบริการสาธารณะ ไม่น้อยกว่าร้อยละ 20	เสริมสร้างกลไกการกำกับ ติดตามการบริหารราชการแผ่นดินของหน่วยงานรัฐให้มีประสิทธิภาพ เป็นไปตามหลักธรรมาภิบาล เพื่อเพิ่มประสิทธิภาพการให้บริการ รวมทั้งเปิดโอกาสให้ประชาชนมีส่วนร่วมและเสริมสร้างเครือข่ายการปฏิบัติงาน	ร้อยละของจำนวนเรื่องร้องทุกข์ผ่านสำนักงานปลัดสำนักนายกรัฐมนตรีที่ได้รับการดำเนินการจนได้ข้อยุติ ร้อยละ 91	ร้อยละ 92.85	ร้อยละ 91.78	แผนงานพื้นฐานด้านการปรับสมดุลและพัฒนาระบบการบริหารจัดการภาครัฐ	261.9506	-	233.0529	สำนักนายกรัฐมนตรี (สำนักงานปลัดสำนักนายกรัฐมนตรี)	สำนักนายกรัฐมนตรี (สำนักงานปลัดสำนักนายกรัฐมนตรี)	
					ร้อยละของจำนวนเรื่องร้องทุกข์ที่สามารถดำเนินการได้ตามมาตรฐานระยะเวลาการให้บริการ ร้อยละ 85	ร้อยละ 99.26	ร้อยละ 96.63							
				เป็นหน่วยงานกลางในการขับเคลื่อนการปรับสมดุลภาครัฐ เพื่อเปิดโอกาสให้ภาคส่วนต่าง ๆ มีส่วนร่วมในการจัดบริการสาธารณะและกิจกรรมสาธารณะอย่างเหมาะสม	ร้อยละของจำนวนเรื่องร้องทุกข์/แสดงความคิดเห็นเกี่ยวกับนโยบายและโครงการของรัฐที่ได้ดำเนินการจนได้ข้อยุติ ร้อยละ 90	(ตัวชี้วัดใหม่)	ร้อยละ 93.58	แผนงานยุทธศาสตร์พัฒนาบริการประชาชนและการพัฒนาประสิทธิภาพภาครัฐ	4.9107	-	4.8004	สำนักนายกรัฐมนตรี (สำนักงานปลัดสำนักนายกรัฐมนตรี)		

หมายเหตุ : การจัดทำความเชื่อมโยงตามรายงานผลสัมฤทธิ์ฯ ภายใต้ยุทธศาสตร์ชาติในแต่ละระดับตามโครงสร้างแผนงานในปีงบประมาณ พ.ศ. 2565 ค่าเป้าหมายและตัวชี้วัดที่ปรากฏตามเอกสารยังไม่ครบถ้วนสมบูรณ์ เนื่องจากยังมีข้อจำกัดในการเชื่อมโยงข้อมูลตัวชี้วัดแผนย่อยของแผนแม่บทภายใต้ยุทธศาสตร์ชาติกับแผนงานภายใต้ยุทธศาสตร์จัดสรรงบประมาณรายจ่ายประจำปีงบประมาณ พ.ศ. 2565 ในระบบสารสนเทศการงบประมาณ ประกอบกับการรายงานผลการดำเนินงานตามตัวชี้วัดที่ปรากฏในรายงาน บางตัวชี้วัดมีรอบระยะเวลาการรายงานของผลการดำเนินงานที่แตกต่างกัน จึงส่งผลให้ค่าเป้าหมายบางตัวชี้วัดจึงยังไม่ปรากฏตามรอบระยะเวลาที่รายงานในครั้งนี้

รายงานผลสัมฤทธิ์หรือประโยชน์ที่ได้รับจากการใช้จ่ายงบประมาณโดยเชื่อมโยงยุทธศาสตร์ชาติและแผนแม่บทภายใต้ยุทธศาสตร์ชาติ ประจำปีงบประมาณ พ.ศ. 2565

หน่วย : ล้านบาท

ยุทธศาสตร์ชาติ (6 ด้าน) /ประเด็นแผนแม่บทภายใต้ยุทธศาสตร์ชาติ (23 ประเด็น)	แผนย่อยของแผนแม่บทภายใต้ยุทธศาสตร์ชาติ (85 ประเด็นย่อย)	เป้าหมายแผนย่อยของแผนแม่บทภายใต้ยุทธศาสตร์ชาติ (140 เป้าหมาย)	ตัวชี้วัดแผนย่อยของแผนแม่บทภายใต้ยุทธศาสตร์ชาติ (ค่าเป้าหมายภายในปี 2565) (163 ตัวชี้วัด)	ผลสัมฤทธิ์ /เป้าหมายการให้บริการกระทรวง และหน่วยรับงบประมาณ ผลสัมฤทธิ์/เป้าหมายแผนงานบูรณาการ	ตัวชี้วัดผลสัมฤทธิ์ /เป้าหมายการให้บริการกระทรวง และหน่วยรับงบประมาณ /ตัวชี้วัดผลสัมฤทธิ์/เป้าหมายแผนงานบูรณาการ	ผลการดำเนินงาน ปี 64	ผลการดำเนินงาน ปี 65	แผนงาน	งบประมาณ (งานหลัก)	งบประมาณ (งานสนับสนุน)	ผลการใช้จ่ายงบประมาณ	หน่วยงานเจ้าภาพ ขับเคลื่อนเป้าหมายระดับแผนย่อย	หน่วยงานเจ้าภาพ (จ3) ขับเคลื่อนเป้าหมายของแผนย่อย	แผนแม่บทเฉพาะกิจฯ
20. การบริการประชาชน และประสิทธิภาพภาครัฐ (ต่อ)	20.3 การปรับสมดุลภาครัฐ	20.3.2 องค์กรปกครองส่วนท้องถิ่นต้องมีสมรรถนะและสร้างความทันสมัยในการจัดบริการสาธารณะและกิจกรรมสาธารณะให้กับประชาชน	ค่าคะแนนการประเมินร้อยละของเทศบาลและองค์การบริหารส่วนตำบลที่นำแผนชุมชนสู่การพัฒนาท้องถิ่นได้ตามเกณฑ์ที่กำหนด (LQM) ไม่น้อยกว่าร้อยละ 70	องค์กรปกครองส่วนท้องถิ่นมีการบริหารจัดการที่ดี และมีความเข้มแข็งในการจัดบริการสาธารณะอย่างมีประสิทธิภาพ	องค์กรปกครองส่วนท้องถิ่นที่ผ่านเกณฑ์การประเมินประสิทธิภาพ (Local Performance Assessment : LPA) จำนวน 5,887 แห่ง	ร้อยละ 98.78	7,785 แห่ง	แผนงานพื้นฐานด้านการปรับสมดุลและพัฒนาระบบการบริหารจัดการภาครัฐ	492.0623	-	492.0443	กระทรวงมหาดไทย (กรมส่งเสริมการปกครองท้องถิ่น)	กระทรวงมหาดไทย	
				ประชาชนได้รับประโยชน์จากการพัฒนาและแก้ไขปัญหาในระดับพื้นที่ผ่านกลไกการขับเคลื่อนงานของจังหวัด	ประชาชนได้รับประโยชน์จากการดำเนินงานผ่านกลไกการขับเคลื่อนงานของจังหวัด ไม่น้อยกว่าร้อยละ 85	ร้อยละ 85	ร้อยละ 85	แผนงานพื้นฐานด้านการปรับสมดุลและพัฒนาระบบการบริหารจัดการภาครัฐ	728.3771	-	732.4173	กระทรวงมหาดไทย (สำนักปลัดกระทรวงมหาดไทย)		
				องค์การมีการบริหารจัดการที่ดีและองค์กรปกครองส่วนท้องถิ่นเข้มแข็ง	ร้อยละความสำเร็จในการดำเนินงานของศูนย์ดำรงธรรม ร้อยละ 90	ร้อยละ 89.07	ร้อยละ 39.87	แผนงานยุทธศาสตร์พัฒนาบริการประชาชนและการพัฒนาประสิทธิภาพภาครัฐ	5,975.0450	-	5,939.9118	กระทรวงมหาดไทย (กรมการปกครอง,กรมที่ดิน)		
				องค์กรปกครองส่วนท้องถิ่นสามารถจัดบริการสาธารณะตามภารกิจที่ได้รับถ่ายโอนได้ตามมาตรฐานเดิมตามที่ส่วนราชการเคยปฏิบัติไว้ โดยเครือข่ายภาคประชาชนมีส่วนร่วมในการตรวจสอบการดำเนินงานขององค์กรปกครองส่วนท้องถิ่น	ร้อยละจำนวนการจัดบริการสาธารณะที่ อปท. สามารถดำเนินการตามเป้าหมายมาตรฐานที่กำหนดไว้ ร้อยละ 45	ร้อยละ 43.46	ร้อยละ 50	แผนงานพื้นฐานด้านการปรับสมดุลและพัฒนาระบบการบริหารจัดการภาครัฐ	-	7.7584	6.9481	สำนักนายกรัฐมนตรี (สำนักงานปลัดสำนักนายกรัฐมนตรี)		
	20.4 การพัฒนาระบบบริหารงานภาครัฐ	20.4.1 ภาครัฐมีขีดสมรรถนะสูงเทียบเท่ามาตรฐานสากลและมีความคล่องตัว	ระดับ Digital Government Maturity Model (Gartner) ระดับ 2	ทุกภาคส่วนที่เกี่ยวของนำข้อมูลสารสนเทศการเกษตรไปใช้ประโยชน์	ข้อมูลสารสนเทศการเกษตรถูกนำไปใช้ในการขับเคลื่อน ร้อยละ 90	ร้อยละ 95.49	ร้อยละ 95.86	แผนงานบูรณาการรัฐบาลดิจิทัล	งบประมาณอยู่ในประเด็น 20.1.1	งบประมาณอยู่ในประเด็น 20.1.1	งบประมาณอยู่ในประเด็น 20.1.1	กระทรวงเกษตรและสหกรณ์ (สำนักงานเศรษฐกิจการเกษตร)	สำนักงานคณะกรรมการพัฒนาระบบราชการ	
				ข้อมูลภาคเกษตรมีการบริหารจัดการที่ทันสมัย มีความโปร่งใส และมีคุณภาะเป็นที่ยอมรับของผู้ใช้บริการ	ฐานข้อมูลที่มีการบูรณาการแลกเปลี่ยนข้อมูลทั้งภายนอกและภายในสังกัดกระทรวงเกษตรและสหกรณ์ 1 ระบบ	เริ่มดำเนินการในปี 2565	1 ระบบ							
				มีฐานข้อมูลราคาประเมินทะเบียนทรัพย์สินในรูปแบบดิจิทัล ที่เป็นมาตรฐานสากล	ร้อยละความสำเร็จในการดำเนินงาน (Action Plan) ร้อยละ 100	เริ่มดำเนินการในปี 2565	N/A	แผนงานยุทธศาสตร์พัฒนาบริการประชาชนและการพัฒนาประสิทธิภาพภาครัฐ	-	2,529.9648	2,529.9648	กระทรวงการคลัง (กรมธนารักษ์)		
				การให้บริการดิจิทัลภาครัฐแบบเบ็ดเสร็จที่มีประสิทธิภาพ	จำนวนผู้ใช้งาน 10,000 ราย	เริ่มดำเนินการในปี 2565	8,927 ราย	แผนงานยุทธศาสตร์พัฒนาบริการประชาชนและการพัฒนาประสิทธิภาพภาครัฐ	-	1,902.2785	1,815.5560	กระทรวงการคลัง (กรมสรรพากร)		
				เป็นองค์การบำสมัย มีมาตรฐานสากลและเข้าสู่ระบบราชการไทย 4.0	ผลการพัฒนาศักยภาพองค์การเป็นระบบราชการ 4.0 ไม่ต่ำกว่าเป้าหมายมาตรฐาน ร้อยละ 75	เริ่มดำเนินการในปี 2565	ร้อยละ 75	แผนงานยุทธศาสตร์พัฒนาบริการประชาชนและการพัฒนาประสิทธิภาพภาครัฐ	-	3,739.9123	3,739.1469	สำนักงานตำรวจแห่งชาติ		
				พัฒนาระบบบริหารจัดการองค์กรให้มีประสิทธิภาพ	จำนวนระบบเทคโนโลยีสารสนเทศ และการสื่อสารที่ได้รับการพัฒนา 8 ระบบ	10 ระบบ	10 ระบบ	แผนงานยุทธศาสตร์พัฒนาบริการประชาชนและการพัฒนาประสิทธิภาพภาครัฐ	-	14.0706	13.9835	กระทรวงการพัฒนาสังคมและความมั่นคงของมนุษย์		
				การบริหารจัดการเพื่อสนับสนุนการพัฒนาระบบราชการให้ตอบสนองต่อนโยบายและเป้าหมายเชิงยุทธศาสตร์ของรัฐบาลครบถ้วนและมีประสิทธิภาพ	หน่วยงานได้รับการประเมินสถานะการเป็นระบบราชการ 4.0 ระดับก้าวหน้า (ระดับพื้นฐาน = 1 ระดับก้าวหน้า = 2 ระดับพัฒนาจนเกิดผล = 3)	ระดับพื้นฐาน ร้อยละ 94.40	ระดับ 3 (ระดับพัฒนาจนเกิดผล)	แผนงานพื้นฐานด้านการปรับสมดุลและพัฒนาระบบการบริหารจัดการภาครัฐ	42.2261	-	49.5976	สำนักงานคณะกรรมการพัฒนาระบบราชการ		
				หน่วยงานของรัฐได้รับการส่งเสริมและสนับสนุนในการพัฒนาระบบราชการให้เป็นไปตามหลักธรรมาภิบาลของการบริหารกิจการบ้านเมืองที่ดีอย่างต่อเนื่อง และบังเกิดผลอย่างเป็นรูปธรรม เพื่อให้ระบบราชการช่วยพัฒนาคุณภาพชีวิตที่ดีของประชาชน	สัดส่วนของหน่วยงานที่บรรลุผลสัมฤทธิ์อย่างสูงตามเป้าหมายไม่น้อยกว่า ร้อยละ 90	เริ่มดำเนินการในปี 2565	อยู่ระหว่างรวบรวมข้อมูล						

หมายเหตุ : การจัดทำความเชื่อมโยงตามรายงานผลสัมฤทธิ์ฯ ภายใต้ยุทธศาสตร์ชาติในแต่ละระดับตามโครงสร้างแผนงานในปีงบประมาณ พ.ศ. 2565 ค่าเป้าหมายและตัวชี้วัดที่ปรากฏตามเอกสารยังไม่ครบถ้วนสมบูรณ์ เนื่องจากยังมีข้อจำกัดในการเชื่อมโยงข้อมูลตัวชี้วัดแผนย่อยของแผนแม่บทภายใต้ยุทธศาสตร์ชาติกับแผนงานภายใต้ยุทธศาสตร์ จัดสรรงบประมาณรายจ่ายประจำปีงบประมาณ พ.ศ. 2565 ในระบบสารสนเทศการงบประมาณ ประกอบกับการรายงานผลการดำเนินงานตามตัวชี้วัดที่ปรากฏในรายงาน บางตัวชี้วัดมีรอบระยะเวลาการรายงานของผลการดำเนินงานที่แตกต่างกัน จึงส่งผลให้ค่าเป้าหมายบางตัวชี้วัดจึงยังไม่ปรากฏตามรอบระยะเวลาที่รายงานในครั้งนี้

รายงานผลสัมฤทธิ์หรือประโยชน์ที่ได้รับจากการใช้จ่ายงบประมาณโดยเชื่อมโยงยุทธศาสตร์ชาติและแผนแม่บทภายใต้ยุทธศาสตร์ชาติ ประจำปีงบประมาณ พ.ศ. 2565

หน่วย : ล้านบาท

ยุทธศาสตร์ชาติ (6 ด้าน) /ประเด็นแผนแม่บทภายใต้ยุทธศาสตร์ชาติ (23 ประเด็น)	แผนย่อยของแผนแม่บทภายใต้ยุทธศาสตร์ชาติ (85 ประเด็นย่อย)	เป้าหมายแผนย่อยของแผนแม่บทภายใต้ยุทธศาสตร์ชาติ (140 เป้าหมาย)	ตัวชี้วัดแผนย่อยของแผนแม่บทภายใต้ยุทธศาสตร์ชาติ (ค่าเป้าหมายภายในปี 2565) (163 ตัวชี้วัด)	ผลสัมฤทธิ์ /เป้าหมายการให้บริการกระทรวง และหน่วยรับงบประมาณ ผมสัมฤทธิ์/เป้าหมายแผนงานบูรณาการ	ตัวชี้วัดผลสัมฤทธิ์ /เป้าหมายการให้บริการกระทรวง และหน่วยรับงบประมาณ /ตัวชี้วัดผลสัมฤทธิ์/เป้าหมายแผนงานบูรณาการ	ผลการดำเนินงาน ปี 64	ผลการดำเนินงาน ปี 65	แผนงาน	งบประมาณ (งานหลัก)	งบประมาณ (งานสนับสนุน)	ผลการใช้จ่าย งบประมาณ	หน่วยงานเจ้าภาพ ขับเคลื่อนเป้าหมายระดับแผนย่อย	หน่วยงานเจ้าภาพ (จ3) ขับเคลื่อนเป้าหมายของแผนย่อย	แผนแม่บทเฉพาะกิจฯ
20. การบริการประชาชน และประสิทธิภาพภาครัฐ (ต่อ)	20.4 การพัฒนาระบบบริหารงานภาครัฐ (ต่อ)	20.4.1 ภาครัฐมีขีดสมรรถนะสูงเทียบเท่ามาตรฐานสากลและมีความคล่องตัว (ต่อ)	สัดส่วนของหน่วยงานที่บรรลุผลสัมฤทธิ์อย่างสูงตามเป้าหมาย ไม่น้อยกว่าร้อยละ 90 (ต่อ)	คณะรัฐมนตรีมีข้อมูลที่มีคุณภาพประกอบการพิจารณาตัดสินใจได้อย่างถูกต้องและทันต่อเวลา	ระดับคะแนนคุณภาพของข้อมูลประกอบการวินิจฉัยของคณะรัฐมนตรี 8.83 คะแนน	8.85 คะแนน	9.09 คะแนน	แผนงานพื้นฐานด้านการปรับสมดุลและพัฒนาระบบการบริหารจัดการภาครัฐ	-	595.7288	585.8889	สำนักเลขาธิการคณะรัฐมนตรี	สำนักงานคณะกรรมการพัฒนาระบบราชการ	
				ระบบงานและฐานข้อมูลเพื่อสนับสนุนการขับเคลื่อนนโยบายสำคัญของรัฐบาลมีมาตรฐาน	ร้อยละของจำนวนระบบสารสนเทศเพื่อสนับสนุนภารกิจของสำนักเลขาธิการคณะรัฐมนตรีที่มีการใช้งานในระดับเต็มประสิทธิภาพ ร้อยละ 80	ร้อยละ 91.69	ร้อยละ 100							
				สนับสนุนการบริหารราชการของคณะรัฐมนตรีอย่างมีประสิทธิภาพและประสิทธิผล	ร้อยละของจำนวนเรื่องที่เสนอเข้าสู่การพิจารณาของคณะรัฐมนตรีและคณะรัฐมนตรีมีมติตามความเห็นของ สลค. ร้อยละ 80	ร้อยละ 99.78	ร้อยละ 99.87							
					ร้อยละของจำนวนของมติคณะรัฐมนตรีที่ไม่ขัดกับกฎหมายหรือถูกยกเลิกโดยคำพิพากษาของศาล ร้อยละ 100	ร้อยละ 100	ร้อยละ 100							
				ประชาชนมีความรู้ ความเข้าใจในผลการดำเนินงานของรัฐบาล	ร้อยละการรับรู้ของประชาชนต่อนโยบายและผลงานของรัฐบาล ร้อยละ 75	3,400 เรื่อง/1,900 ครั้ง	ร้อยละ 83.70	แผนงานพื้นฐานด้านการปรับสมดุลและพัฒนาระบบการบริหารจัดการภาครัฐ	-	460.5656	396.1132	สำนักเลขาธิการนายกรัฐมนตรี		
				นายกรัฐมนตรีมีข้อมูลสารสนเทศประกอบการตัดสินใจสั่งการอย่างถูกต้องและมีประสิทธิภาพ	ร้อยละของจำนวนเรื่องที่เสนอและได้รับความเห็นชอบจากนายกรัฐมนตรี รองนายกรัฐมนตรี รัฐมนตรีประจำสำนักนายกรัฐมนตรี เลขาธิการนายกรัฐมนตรี และผู้ที่เลขาธิการนายกรัฐมนตรีมอบหมาย ร้อยละ 90	ร้อยละ 96.64	ร้อยละ 97.69							
					ร้อยละความเชื่อมั่นของนายกรัฐมนตรี รองนายกรัฐมนตรี และรัฐมนตรีประจำสำนักนายกรัฐมนตรี ต่อการดำเนินงานของสำนักเลขาธิการนายกรัฐมนตรี ร้อยละ 90	ร้อยละ 91.08	ร้อยละ 91.83							
				สร้างความคุ้มค่าในการเพิ่มประสิทธิภาพในการบริการภาครัฐได้ 3 เท่า ใน 3 ปี	จำนวนข้อเสนอแนะเชิงนโยบายเพื่อยกระดับการพัฒนารัฐบาลดิจิทัล 1 เรื่อง	1 เรื่อง	2 เรื่อง	แผนงานยุทธศาสตร์พัฒนาบริการประชาชนและการพัฒนาประสิทธิภาพภาครัฐ	-	14.7030	14.7030	สำนักงานพัฒนารัฐบาลดิจิทัล (องค์การมหาชน)		
					สามารถดำเนินการตรวจสอบ (Scan) ช่องโหว่ที่อาจเป็นอันตรายต่อระบบได้ 2,500 เครื่อง (Server)	เริ่มดำเนินการในปี 2565	3,728 เครื่อง (Server)							
					จำนวนระบบกลางด้านกฎหมาย 1 ระบบ	1 ระบบ	1 ระบบ							
					จำนวนบุคลากรภาครัฐที่ผ่านการอบรมจากสถาบันพัฒนาบุคลากรด้านดิจิทัลภาครัฐ (TDGA) 6,000 คน	298,201 คน	678,248 คน							
					จำนวนหน่วยงานภาครัฐที่มีการเชื่อมโยงกันผ่านเครือข่ายสื่อสารภาครัฐ 2,400 หน่วยงาน	3,274 หน่วยงาน (ยอดสะสม)	3,134 หน่วยงาน							
					ชุดข้อมูลสำคัญตามยุทธศาสตร์ประเทศบนศูนย์กลางข้อมูลเปิดภาครัฐ 2 ชุดข้อมูล	เริ่มดำเนินการปี 2565	13 ชุดข้อมูล							
				องค์กรมีการบริหารจัดการอย่างมีประสิทธิภาพภายใต้หลักธรรมาภิบาล	หน่วยงานขับเคลื่อนการดำเนินงานได้บรรลุเป้าหมายและบริหารจัดการได้อย่างมีประสิทธิภาพ ร้อยละ 85	ร้อยละ 85	ร้อยละ 85	แผนงานยุทธศาสตร์พัฒนาบริการประชาชนและการพัฒนาประสิทธิภาพภาครัฐ	-	3,548.5184	3,504.0300	กระทรวมหาดไทย (สำนักปลัดกระทรวงมหาดไทย)		

หมายเหตุ : การจัดทำความเชื่อมโยงตามรายงานผลสัมฤทธิ์ฯ ภายใต้ยุทธศาสตร์ชาติในแต่ละระดับตามโครงสร้างแผนงานในปีงบประมาณ พ.ศ. 2565 ค่าเป้าหมายและตัวชี้วัดที่ปรากฏตามเอกสารยังไม่ครบถ้วนสมบูรณ์ เนื่องจากยังมีข้อจำกัดในการเชื่อมโยงข้อมูลตัวชี้วัดแผนย่อยของแผนแม่บทภายใต้ยุทธศาสตร์ชาติกับแผนงานภายใต้ยุทธศาสตร์จัดสรรงบประมาณรายจ่ายประจำปีงบประมาณ พ.ศ. 2565 ในระบบสารสนเทศการงบประมาณ ประกอบกับการรายงานผลการดำเนินงานตามตัวชี้วัดที่ปรากฏในรายงาน บางตัวชี้วัดมีรอบระยะเวลาการรายงานของผลการดำเนินงานที่แตกต่างกัน จึงส่งผลให้ค่าเป้าหมายบางตัวชี้วัดจึงยังไม่ปรากฏตามรอบระยะเวลาที่รายงานในครั้งนี้

รายงานผลสัมฤทธิ์หรือประโยชน์ที่ได้รับจากการใช้จ่ายงบประมาณโดยเชื่อมโยงยุทธศาสตร์ชาติและแผนแม่บทภายใต้ยุทธศาสตร์ชาติ ประจำปีงบประมาณ พ.ศ. 2565

หน่วย : ล้านบาท

ยุทธศาสตร์ชาติ (6 ด้าน) /ประเด็นแผนแม่บทภายใต้ยุทธศาสตร์ชาติ (23 ประเด็น)	แผนย่อยของแผนแม่บทภายใต้ยุทธศาสตร์ชาติ (85 ประเด็นย่อย)	เป้าหมายแผนย่อยของแผนแม่บทภายใต้ยุทธศาสตร์ชาติ (140 เป้าหมาย)	ตัวชี้วัดแผนย่อยของแผนแม่บทภายใต้ยุทธศาสตร์ชาติ (ค่าเป้าหมายภายในปี 2565) (163 ตัวชี้วัด)	ผลสัมฤทธิ์ /เป้าหมายการให้บริการกระทรวง และหน่วยรับงบประมาณ ผมสัมฤทธิ์/เป้าหมายแผนงานบูรณาการ	ตัวชี้วัดผลสัมฤทธิ์ /เป้าหมายการให้บริการกระทรวง และหน่วยรับงบประมาณ /ตัวชี้วัดผลสัมฤทธิ์/เป้าหมายแผนงานบูรณาการ	ผลการดำเนินงาน ปี 64	ผลการดำเนินงาน ปี 65	แผนงาน	งบประมาณ (งานหลัก)	งบประมาณ (งานสนับสนุน)	ผลการใช้จ่าย งบประมาณ	หน่วยงานเจ้าภาพ ขับเคลื่อนเป้าหมายระดับแผนย่อย	หน่วยงานเจ้าภาพ (จ3) ขับเคลื่อนเป้าหมาย ของแผนย่อย	แผนแม่บทเฉพาะกิจฯ
20. การบริการประชาชน และประสิทธิภาพภาครัฐ (ต่อ)	20.5 การสร้างและพัฒนาบุคลากรภาครัฐ	20.5.1 บุคลากรภาครัฐยึดค่านิยมในการทำงานเพื่อประชาชน ยึดหลักคุณธรรม จริยธรรม มีจิตสำนึก มีความสามารถสูง มุ่งมั่น และเป็นมืออาชีพ	ระดับความสำเร็จของบทบาทไทยในการเป็นหุ้นส่วนการพัฒนาที่ยั่งยืนกับต่างประเทศ (อาทิ จำนวนข้อเสนอ/ข้อริเริ่มของไทยที่ได้รับการยอมรับ การเป็นผู้เล่นที่สำคัญในกรอบต่าง ๆ โครงการที่ไทยดำเนินกับต่างประเทศ) (มากขึ้น/ดีขึ้น ร้อยละ 5 - 10)	บุคลากรภาครัฐมีความรู้ความสามารถและปฏิบัติงานได้อย่างมีประสิทธิภาพ	ระบบการบริหารทรัพยากรบุคคลภาครัฐที่ได้รับการพัฒนา ปรับปรุงให้สอดคล้องกับทิศทางการขับเคลื่อนยุทธศาสตร์ชาติและแผนการปฏิรูปประเทศ 2 เรื่อง	4 เรื่อง	8 เรื่อง	แผนงานพื้นฐานด้านการปรับสมดุลและพัฒนาระบบการบริหารจัดการภาครัฐ	1,072.1467	-	963.1220	สำนักงานคณะกรรมการข้าราชการพลเรือน	สำนักงานคณะกรรมการข้าราชการพลเรือน	
					ระบบและวิธีการสรรหาบุคคลที่ได้รับการพัฒนา ปรับปรุงให้มีมาตรฐานและสามารถดึงดูดผู้มีความรู้ความสามารถเข้าสู่ระบบราชการได้ตรงตามความต้องการ ความจำเป็น และภารกิจของหน่วยงานภาครัฐ 2 เรื่อง	3 เรื่อง	2 เรื่อง							
					ระบบการบริหารกำลังคนที่ได้รับการพัฒนา ปรับปรุงเพื่อจูงใจและรักษาบุคลากรภาครัฐที่มีคุณภาพให้สามารถปฏิบัติงานได้อย่างมืออาชีพ และได้รับความเป็นธรรมในการปฏิบัติราชการ 2 เรื่อง	3 เรื่อง	3 เรื่อง							
				ระบบการพัฒนาทักษะและสมรรถนะที่ทำให้บุคลากรภาครัฐมีความรู้ความสามารถและความพร้อมในการเป็นผู้นำการเปลี่ยนแปลงและสร้างนวัตกรรมภาครัฐ เพื่อปฏิบัติงานให้บรรลุเป้าหมายการพัฒนาประเทศ	ระบบการพัฒนาทักษะและสมรรถนะของบุคลากรภาครัฐที่ได้รับการพัฒนา ปรับปรุงให้ทันสมัย สอดคล้องกับบริบทการปฏิบัติงานที่เปลี่ยนแปลงอย่างรวดเร็ว และครอบคลุมกลุ่มเป้าหมายทุกระดับ 2 เรื่อง	3 เรื่อง	2 เรื่อง							
				การบริหารจัดการทรัพยากรบุคคลภาครัฐ มีประสิทธิภาพ คล่องตัว เอื้อต่อการดำเนินงานด้านการบริหารทรัพยากรบุคคลของส่วนราชการและจังหวัด	ระบบการบริหารทรัพยากรบุคคลภาครัฐที่ได้รับการพัฒนา ปรับปรุงให้สอดคล้องกับทิศทางการขับเคลื่อนยุทธศาสตร์ชาติ และแผนการปฏิรูปประเทศ 4 เรื่อง	4 เรื่อง	8 เรื่อง							
					ร้อยละความสำเร็จการปรับปรุงประสิทธิภาพและยกระดับการบริหารทรัพยากรบุคคลของส่วนราชการ ร้อยละ 90	ร้อยละ 92.31	ร้อยละ 93							
			สัดส่วนเจ้าหน้าที่รัฐที่กระทำผิดกฎหมายลดลง ร้อยละ 20	บุคลากรภาครัฐสามารถปฏิบัติงานได้อย่างมืออาชีพ มีคุณธรรมจริยธรรม และได้รับความเป็นธรรมในการปฏิบัติราชการ	ระบบ/เครื่องมือการพัฒนาทรัพยากรบุคคลภาครัฐที่ได้รับการพัฒนา ปรับปรุงเพื่อการเตรียมกำลังคนคุณภาพที่สอดคล้องกับทิศทางการขับเคลื่อนยุทธศาสตร์ชาติ และแผนการปฏิรูปประเทศ 4 ระบบ/เครื่องมือ	4 ระบบ/เครื่องมือ	6 ระบบ/เครื่องมือ	แผนงานพื้นฐานด้านการปรับสมดุลและพัฒนาระบบการบริหารจัดการภาครัฐ	งบประมาณอยู่ใน 20.5.1	งบประมาณอยู่ใน 20.5.1	งบประมาณอยู่ใน 20.5.1	สำนักงานคณะกรรมการข้าราชการ		
21. การต่อต้านการทุจริตและประพฤติมิชอบ									**478.9289**	**-**	**469.5994**			
	21.1 การป้องกันการทุจริตและประพฤติมิชอบ	21.1.1 ประชาชนมีวัฒนธรรมและพฤติกรรมซื่อสัตย์สุจริต	ร้อยละของหน่วยงานที่ผ่านเกณฑ์การประเมิน ITA ร้อยละ 80 (85 คะแนนขึ้นไป)	ประเทศไทยปลอดการทุจริตและประพฤติมิชอบ	ร้อยละของหน่วยงานที่ผ่านเกณฑ์การประเมินคุณธรรมและความโปร่งใสในการดำเนินงานของหน่วยงานภาครัฐ (Integrity & Transparency Assessment : ITA) ไม่น้อยกว่าร้อยละ 80 (เกณฑ์ 85 คะแนนขึ้นไป)	ร้อยละ 49.95 (4,146 หน่วยงาน จาก 8,300 หน่วยงาน)	ร้อยละ 70.52	แผนงานบูรณาการต่อต้านการทุจริตและประพฤติมิชอบ	349.3577	-	340.0282	สำนักงานคณะกรรมการป้องกันและปราบปรามการทุจริตแห่งชาติ	สำนักงานคณะกรรมการป้องกันและปราบปรามการทุจริตแห่งชาติ	
			ร้อยละของเด็กและเยาวชนไทยมีพฤติกรรมที่ยึดมั่นความซื่อสัตย์สุจริต (ร้อยละ 50)		ร้อยละของเด็กและเยาวชนไทยมีพฤติกรรมที่ยึดมั่นความซื่อสัตย์สุจริต (ร้อยละ 50)	ร้อยละ 78.30 จำนวนตัวอย่าง 4,375 คน	ร้อยละ 93.1							
			ร้อยละของประชาชนที่มีวัฒนธรรมค่านิยมสุจริตมีทัศนคติและพฤติกรรมในการต่อต้านการทุจริตและประพฤติมิชอบ (ร้อยละ 50)		ร้อยละของประชาชนที่มีวัฒนธรรมค่านิยมสุจริตมีทัศนคติและพฤติกรรมในการต่อต้านการทุจริตและประพฤติมิชอบ (ร้อยละ 50)	ร้อยละ 70.90 จำนวนตัวอย่าง 9,625 คน	ร้อยละ 90.9							
		21.1.2 คดีทุจริตและประพฤติมิชอบลดลง	จำนวนคดีทุจริตในภาพรวม (ลดลงร้อยละ 10)	ประเทศไทยปลอดการทุจริตและประพฤติมิชอบ	จำนวนคดีทุจริตในภาพรวมลดลง ร้อยละ 10	ลดลงร้อยละ 19.44 (จำนวนคดีรวม 600 คดี)	อยู่ระหว่างรวบรวมข้อมูล						สำนักงานคณะกรรมการป้องกันและปราบปรามการทุจริตแห่งชาติ	
			จำนวนคดีทุจริตรายหน่วยงาน - จำนวนข้อร้องเรียนเจ้าหน้าที่ภาครัฐที่ถูกชี้มูลเรื่องวินัย (ทุจริต) (ลดลงร้อยละ 10)		คดีทุจริตรายหน่วยงานลดลง - จำนวนข้อร้องเรียนเจ้าหน้าที่ภาครัฐที่ถูกชี้มูลเรื่องวินัย (ทุจริต) ลดลงร้อยละ 10	ลดลงร้อยละ 33.33 (จำนวนรวม 6 เรื่อง)	จำนวน 0 คดี							

หมายเหตุ : การจัดทำความเชื่อมโยงตามรายงานผลสัมฤทธิ์ฯ ภายใต้ยุทธศาสตร์ชาติในแต่ละระดับตามโครงสร้างแผนงานในปีงบประมาณ พ.ศ. 2565 ค่าเป้าหมายและตัวชี้วัดที่ปรากฏตามเอกสารยังไม่ครบถ้วนสมบูรณ์ เนื่องจากยังมีข้อจำกัดในการเชื่อมโยงข้อมูลตัวชี้วัดแผนย่อยของแผนแม่บทภายใต้ยุทธศาสตร์ชาติกับแผนงานภายใต้ยุทธศาสตร์จัดสรรงบประมาณรายจ่ายประจำปีงบประมาณ พ.ศ. 2565 ในระบบสารสนเทศการงบประมาณ ประกอบกับการรายงานผลการดำเนินงานตามตัวชี้วัดที่ปรากฏในรายงาน บางตัวชี้วัดมีรอบระยะเวลาการรายงานของผลการดำเนินงานที่แตกต่างกัน จึงส่งผลให้ค่าเป้าหมายบางตัวชี้วัดจึงยังไม่ปรากฏตามรอบระยะเวลาที่รายงานในครั้งนี้

รายงานผลสัมฤทธิ์หรือประโยชน์ที่ได้รับจากการใช้จ่ายงบประมาณโดยเชื่อมโยงยุทธศาสตร์ชาติและแผนแม่บทภายใต้ยุทธศาสตร์ชาติ ประจำปีงบประมาณ พ.ศ. 2565

หน่วย : ล้านบาท

ยุทธศาสตร์ชาติ (6 ด้าน) /ประเด็นแผนแม่บทภายใต้ยุทธศาสตร์ชาติ (23 ประเด็น)	แผนย่อยของแผนแม่บทภายใต้ยุทธศาสตร์ชาติ (85 ประเด็นย่อย)	เป้าหมายแผนย่อยของแผนแม่บทภายใต้ยุทธศาสตร์ชาติ (140 เป้าหมาย)	ตัวชี้วัดแผนย่อยของแผนแม่บทภายใต้ยุทธศาสตร์ชาติ (ค่าเป้าหมายภายในปี 2565) (163 ตัวชี้วัด)	ผลสัมฤทธิ์ /เป้าหมายการให้บริการกระทรวงและหน่วยรับงบประมาณ ผลสัมฤทธิ์/เป้าหมายแผนงานบูรณาการ	ตัวชี้วัดผลสัมฤทธิ์ /เป้าหมายการให้บริการกระทรวงและหน่วยรับงบประมาณ /ตัวชี้วัดผลสัมฤทธิ์/เป้าหมายแผนงานบูรณาการ	ผลการดำเนินงาน ปี 64	ผลการดำเนินงาน ปี 65	แผนงาน	งบประมาณ (งานหลัก)	งบประมาณ (งานสนับสนุน)	ผลการใช้จ่ายงบประมาณ	หน่วยงานเจ้าภาพขับเคลื่อนเป้าหมายระดับแผนย่อย	หน่วยงานเจ้าภาพ (จ3) ขับเคลื่อนเป้าหมายของแผนย่อย	แผนแม่บทเฉพาะกิจฯ
21. การต่อต้านการทุจริตและประพฤติมิชอบ (ต่อ)	21.1 การป้องกันการทุจริตและประพฤติมิชอบ (ต่อ)	21.1.2 คดีทุจริตและประพฤติมิชอบลดลง (ต่อ)	- จำนวนข้อร้องเรียนเจ้าหน้าที่ภาครัฐที่ถูกชี้มูลว่ากระทำการทุจริต (ลดลงร้อยละ 10)	ประเทศไทยปลอดการทุจริตและประพฤติมิชอบ	- จำนวนข้อร้องเรียนเจ้าหน้าที่ภาครัฐที่ถูกชี้มูลว่ากระทำการทุจริต ลดลงร้อยละ 10	ลดลงร้อยละ 19.36 (จำนวนรวม 594 เรื่อง)	จำนวน 0 คดี	แผนงานบูรณาการต่อต้านการทุจริตและประพฤติมิชอบ	งบประมาณอยู่ใน 21.1.1	งบประมาณอยู่ใน 21.1.1	งบประมาณอยู่ใน 21.1.1	สำนักงานคณะกรรมการป้องกันและปราบปรามการทุจริตแห่งชาติ	สำนักงานคณะกรรมการป้องกันและปราบปรามการทุจริตแห่งชาติ	
			- จำนวนคดีทุจริตที่เกี่ยวข้องกับผู้ดำรงตำแหน่งทางการเมือง (ลดลงร้อยละ 25)		- จำนวนคดีทุจริตที่เกี่ยวข้องกับผู้ดำรงตำแหน่งทางการเมือง ลดลงร้อยละ 25	จำนวน 0 คดี	จำนวน 0 คดี							
	21.2 การปราบปรามการทุจริต	21.2.1 การดำเนินคดีทุจริตมีความรวดเร็ว เป็นธรรม โปร่งใส ไม่เลือกปฏิบัติ	กระบวนการดำเนินคดีทุจริตที่จำเป็นต้องขอขยายระยะเวลาเกินกว่ากรอบเวลาปกติที่กฎหมายกำหนด (ไม่เกินร้อยละ 25)	ประเทศไทยปลอดการทุจริตและประพฤติมิชอบ	กระบวนการดำเนินคดีทุจริตที่จำเป็นต้องขอขยายระยะเวลาเกินกว่ากรอบเวลาปกติที่กฎหมายกำหนด ไม่เกินร้อยละ 25	ร้อยละ 73.37 (จำนวน 532 เรื่อง)	ร้อยละ 71.98		129.5712	-	129.5712	สำนักงานคณะกรรมการป้องกันและปราบปรามการทุจริตแห่งชาติ	สำนักงานคณะกรรมการป้องกันและปราบปรามการทุจริตแห่งชาติ	
			จำนวนคดีอาญาที่หน่วยงานไต่สวนคดีทุจริตถูกฟ้องกลับ (ไม่เกินร้อยละ 4 ของจำนวนคดีที่ส่งฟ้อง)		จำนวนคดีอาญาที่หน่วยงานไต่สวนคดีทุจริตถูกฟ้องกลับ ไม่เกินร้อยละ 4 ของจำนวนคดีที่ส่งฟ้อง	จำนวน 0 คดี	จำนวน 0 คดี							
22. กฎหมายและกระบวนการยุติธรรม									**3,063.1359**	**7,000.2689**	**10,015.5251**			
	22.1 การพัฒนากฎหมาย	22.1.1 กฎหมายไม่เป็นอุปสรรคต่อการพัฒนาภาครัฐและภาคเอกชนอยู่ภายใต้กรอบกฎหมายที่มุ่งให้ประชาชนในวงกว้างได้รับประโยชน์จากการพัฒนาประเทศโดยทั่วถึง	สัดส่วนของกฎหมายที่ได้รับการทบทวน แก้ไขปรับปรุงและ/หรือยกเลิก ให้มีเนื้อหาที่ไม่เป็นอุปสรรคต่อการพัฒนาประเทศ ร้อยละ 50 ของกฎหมายทั้งหมด	กฎหมายเป็นเครื่องมือให้ทุกภาคส่วนได้ประโยชน์จากการพัฒนาประเทศอย่างเท่าเทียมและเป็นธรรม	กฎหมายที่เป็นอุปสรรคต่อการพัฒนาประเทศได้รับการทบทวน และแก้ไขปรับปรุง ร้อยละ 50	เริ่มดำเนินการปี 65	ร้อยละ 16.33	แผนงานพื้นฐานด้านการปรับสมดุลและพัฒนาระบบการบริหารจัดการภาครัฐ และ แผนงานยุทธศาสตร์พัฒนากฎหมายและกระบวนการยุติธรรม	174.0033	-	164.0287	สำนักงานคณะกรรมการกฤษฎีกา	สำนักงานคณะกรรมการกฤษฎีกา	
				การจัดทำกฎหมายมีคุณภาพเป็นไปตามมาตรา 77 ของรัฐธรรมนูญ	ร่างกฎหมายมีคุณภาพ มีผลการรับฟังความคิดเห็นของผู้มีส่วนได้เสียของกฎหมายที่อยู่ในหลักเกณฑ์ที่ต้องรับฟังความคิดเห็น ร้อยละ 80	ร้อยละ 100	ร้อยละ 100							
			ร้อยละจำนวนคดี/เรื่องร้องเรียนที่เกี่ยวกับการไม่รับความเป็นธรรมจากกฎหมาย (ไม่มีการกำหนดค่าเป้าหมาย)	ประชาชนเข้าถึงการอำนวยความยุติธรรมและการคุ้มครองสิทธิเสรีภาพได้โดยสะดวก รวดเร็ว และเป็นธรรม	จำนวนคดีที่อยู่ระหว่างพิจารณาของศาลทั่วราชอาณาจักร ไม่เกิน 450,000 คดี	450,000 คดี	264,076 คดี	แผนงานพื้นฐานด้านการปรับสมดุลและพัฒนาระบบการบริหารจัดการภาครัฐ	-	7,000.2689	7,000.2689	สำนักงานศาลยุติธรรม		
		22.1.2 การปฏิบัติตามและการบังคับใช้กฎหมายมีความคุ้มค่าทางเศรษฐกิจทั่วถึง ไม่เลือกปฏิบัติและเป็นธรรมดีขึ้น	สัดส่วนการนำเทคโนโลยีและระบบฐานข้อมูลกลางของประเทศมาใช้ในการบังคับใช้กฎหมายต่อจำนวนกฎหมาย ร้อยละ 50 ของกฎหมาย	ประชาชนได้รับการช่วยเหลือจากการใช้บริการงานยุติธรรมอย่างรวดเร็ว ทั่วถึง เท่าเทียม และเป็นธรรม	ร้อยละของกระบวนงานหลักของส่วนราชการที่สามารถนำนวัตกรรมและเทคโนโลยีมาใช้ในการขับเคลื่อนภารกิจได้อย่างมีประสิทธิภาพ (ร้อยละ 80)	ร้อยละ 96.55	ร้อยละ 87.71	แผนงานยุทธศาสตร์พัฒนากฎหมายและกระบวนการยุติธรรม	5.8901	-	5.6775	กระทรวงยุติธรรม (สป.กระทรวงยุติธรรม, กรมสอบสวนคดีพิเศษ, สำนักงานกิจการยุติธรรม)	กระทรวงยุติธรรม	
			ระยะเวลาที่ลดลงในกระบวนการบังคับใช้กฎหมายทุกหน่วยงานของรัฐบังคับใช้กฎหมายได้รวดเร็วขึ้น ร้อยละ 50	ประชาชนได้รับการช่วยเหลือจากการใช้บริการงานยุติธรรมอย่างรวดเร็ว ทั่วถึง เท่าเทียม และเป็นธรรม	ร้อยละของประชาชนและเจ้าหน้าที่ของรัฐที่ได้รับความรู้ความเข้าใจในกฎหมาย กระบวนการยุติธรรม หลักการสิทธิมนุษยชน และสามารถปกป้องคุ้มครองสิทธิของตัวเองโดยไม่ละเมิดสิทธิของผู้อื่น (ร้อยละ70)	ร้อยละ 89.78	ร้อยละ 99.53							
			ระดับความเชื่อมั่นในการบังคับใช้กฎหมาย ร้อยละ 75 ของประชาชนประชาชนเชื่อมั่นในการบังคับใช้กฎหมาย	การปฏิบัติและบังคับใช้กฎหมายมีความทั่วถึงและเป็นธรรม	ระดับความเชื่อมั่นของประชาชนในการบังคับใช้กฎหมายของกระทรวงยุติธรรม ร้อยละ 80	ร้อยละ 82.79	ร้อยละ 81.87							
		22.1.3 ประชาชนมีส่วนร่วมในการพัฒนากฎหมาย	จำนวน/ระดับของมาตรการ/กลไกที่ประชาชนมีส่วนร่วมกันในการทบทวนความจำเป็น เหมาะสม และผลสัมฤทธิ์ของกฎหมาย ร้อยละ 50	ประชาชนมีส่วนร่วมในการพัฒนากฎหมาย	จำนวน/ระดับของมาตรการ/กลไกที่ประชาชนมีส่วนร่วมในการทบทวนความจำเป็นเหมาะสมและผลสัมฤทธิ์ของกฎหมาย ร้อยละ 80	เริ่มดำเนินการปี 2565	ร้อยละ 100							
	22.2 การพัฒนากระบวนการยุติธรรม	22.2.1 การอำนวยความยุติธรรมมีความโปร่งใส สะดวก รวดเร็ว เสมอภาค ทั่วถึง เป็นธรรม และปราศจากการเลือกปฏิบัติ	อัตราส่วนที่เพิ่มขึ้นของจำนวนขั้นตอน ในการอำนวยความยุติธรรมที่ใช้นวัตกรรมและเทคโนโลยีดิจิทัลเพื่อความโปร่งใส ความสะดวกและรวดเร็ว ร้อยละ 75 ของจำนวนขั้นตอนที่สำคัญ	อำนวยความยุติธรรมด้วยความโปร่งใส รวดเร็ว ทั่วถึงและเสมอภาค	อัตราส่วนที่เพิ่มขึ้นของจำนวนขั้นตอนในการอำนวยความยุติธรรมที่ใช้นวัตกรรมและเทคโนโลยีดิจิทัลเพื่อความโปร่งใส สะดวกและรวดเร็ว ร้อยละ 75	เริ่มดำเนินการปี 2565	ร้อยละ 90.19	แผนงานยุทธศาสตร์พัฒนากฎหมายและกระบวนการยุติธรรม	2,749.9684	-	2,712.2759	กระทรวงยุติธรรม (สำนักงานปลัดกระทรวงยุติธรรม, กรมคุมประพฤติ, กรมคุ้มครองสิทธิและเสรีภาพ, กรมบังคับคดี, กรมพินิจและคุ้มครองเด็กและเยาวชน, กรมราชทัณฑ์, สำนักงานกิจการยุติธรรม สถาบันนิติวิทยาศาสตร์, สถาบันเพื่อการยุติธรรมแห่งประเทศไทย (องค์การมหาชน))	กระทรวงยุติธรรม	
			ประเภทและระดับของมาตรการที่รัฐกำหนดขึ้นเพื่อความเสมอภาคในกระบวนการยุติธรรม ร้อยละ 100 (มาตรการเพื่อคุ้มครองหรืออำนวยความสะดวกให้แก่เด็ก สตรี ผู้สูงอายุ คนพิการ หรือผู้ด้อยโอกาสในกระบวนการยุติธรรม)	ประชาชนเข้าถึงการอำนวยความยุติธรรมและการคุ้มครองสิทธิเสรีภาพได้โดยสะดวก รวดเร็ว และเป็นธรรม	ร้อยละความพึงพอใจของประชาชนต่อการปฏิบัติงานของศาลยุติธรรม ร้อยละ 80	ร้อยละ 80	ร้อยละ 97.60	แผนงานยุทธศาสตร์พัฒนากฎหมายและกระบวนการยุติธรรม	133.2741	-	133.2741	สำนักงานศาลยุติธรรม		

หมายเหตุ : การจัดทำความเชื่อมโยงตามรายงานผลสัมฤทธิ์ฯ ภายใต้ยุทธศาสตร์ชาติในแต่ละระดับตามโครงสร้างแผนงานในปีงบประมาณ พ.ศ. 2565 ค่าเป้าหมายและตัวชี้วัดที่ปรากฏตามเอกสารยังไม่ครบถ้วนสมบูรณ์ เนื่องจากยังมีข้อจำกัดในการเชื่อมโยงข้อมูลตัวชี้วัดแผนย่อยของแผนแม่บทภายใต้ยุทธศาสตร์ชาติกับแผนงานภายใต้ยุทธศาสตร์ จัดสรรงบประมาณรายจ่ายประจำปีงบประมาณ พ.ศ. 2565 ในระบบสารสนเทศการงบประมาณ ประกอบกับการรายงานผลการดำเนินงานตามตัวชี้วัดที่ปรากฏในรายงาน บางตัวชี้วัดมีรอบระยะเวลาการรายงานของผลการดำเนินงานที่แตกต่างกัน จึงส่งผลให้ค่าเป้าหมายบางตัวชี้วัดจึงยังไม่ปรากฏตามรอบระยะเวลาที่รายงานในครั้งนี้

เอกสารแนบ 5

รายงานผลสัมฤทธิ์หรือประโยชน์ที่ได้รับจากการใช้จ่ายงบประมาณ โดยเชื่อมโยงตามแผนการปฏิรูปประเทศ

ประจำปีงบประมาณ พ.ศ. 2565

กองประเมินผล 1

สำนักงบประมาณ สำนักนายกรัฐมนตรี

รายงานผลสัมฤทธิ์หรือประโยชน์ที่ได้รับจากการใช้จ่ายงบประมาณโดยเชื่อมโยงตามแผนการปฏิรูปประเทศ ประจำปีงบประมาณ พ.ศ. 2565

หน่วย : ล้านบาท

แผนการปฏิรูปประเทศ (13 ด้าน)	กิจกรรมปฏิรูปที่ส่งผลต่อประชาชนอย่างมีนัยสำคัญ (Big Rock) (62 กิจกรรม)	โครงการ/ผลผลิต ที่ได้รับการจัดสรรตาม พ.ร.บ. 2565	ผลการดำเนินงาน	ผลสัมฤทธิ์/ประโยชน์ที่จะได้รับ	แผนงาน	งบประมาณ	ผลการใช้จ่ายงบประมาณ	หน่วยงานรับผิดชอบ
รวมทั้งสิ้น						**317,972.4386**	**313,559.1369**	
1.ด้านการเมือง						**6,378.5334**	**5,836.7897**	
	1.1 การส่งเสริมความรู้ทางการเมืองในระบอบประชาธิปไตยอันมีพระมหากษัตริย์ทรงเป็นประมุข	โครงการการสร้างองค์ความรู้ความเข้าใจ และตระหนักถึงการทำหน้าที่พลเมืองที่ดีตามวิถีระบอบประชาธิปไตยอันมีพระมหากษัตริย์ทรงเป็นประมุข	1. ดำเนินการจัดทำเนื้อหาหลักสูตร "การปกครองในระบอบประชาธิปไตยอันมีพระมหากษัตริย์ทรงเป็นประมุข" จำนวน 1 หลักสูตร 2. ดำเนินการจัดทำเนื้อหาหลักสูตรการเมืองการปกครองในระบอบประชาธิปไตยอันมีพระมหากษัตริย์ ทรงเป็นประมุข 4 หลักวิชา 3.ดำเนินการจัดอบรมวิทยากรตัวคูณ จำนวน 5 ครั้ง โดยมีผู้ผ่านการอบรม จำนวน 506 คน	1. ส่งเสริมให้ประชาชน เยาวชน นักเรียน นักศึกษา ตระหนักในการปกครองในระบอบประชาธิปไตยอันมีพระมหากษัตริย์ทรงเป็นประมุข 2. เกิดภาคีเครือข่ายที่ร่วมเป็นพันธมิตรในการร่วมกระจายความรู้ความเข้าใจในทุกพื้นที่และทั่วถึงกับทุกภาคส่วนในสังคม หน่วยงานต่าง ๆ ที่เกี่ยวข้อง 3. วิทยากรตัวคูณดำเนินการขยายผลเพื่อสร้างความตระหนัก ความรู้ความเข้าใจในการปกครองในระบอบประชาธิปไตยอันมีพระมหากษัตริย์ทรงเป็นประมุข ให้กับกลุ่มเป้าหมายทั่วประเทศแล้ว กว่า 10,000 คน	แผนงานยุทธศาสตร์พัฒนาและเสริมสร้างการเมืองในระบอบประชาธิปไตยอันมีพระมหากษัตริย์ทรงเป็นประมุข	16.8324	16.8324	สถาบันพระปกเกล้า
		โครงการการถวายความปลอดภัยพระมหากษัตริย์และพระบรมวงศานุวงศ์	ข้าราชการตำรวจที่ผ่านการฝึกอบรมผู้ปฏิบัติหน้าที่ถวายความปลอดภัยในพื้นที่ (Local CAT) ไม่น้อยกว่า 3,660 คน	การถวายความปลอดภัยพระมหากษัตริย์พระบรมวงศานุวงศ์ ได้อย่างมีประสิทธิภาพเป็นไปอย่างสมพระเกียรติต้องตามพระราชประสงค์	แผนงานยุทธศาสตร์เสริมสร้างความมั่นคงของสถาบันหลักของชาติ	2,115.1027	1,956.8499	สำนักงานตำรวจแห่งชาติ
		โครงการปฏิรูประบบงานตำรวจ	1. ประชาชนมีความเชื่อมั่นในการอำนวยความยุติธรรม ไม่น้อยว่าร้อยละ 80 2. ความสำเร็จของการปฏิรูประบบงานสอบสวนและการบังคับใช้กฎหมาย ร้อยละ 80	การบังคับใช้กฎหมายและการอำนวยความยุติธรรม เพื่อให้เกิดความปลอดภัยและความสงบเรียบร้อยในสังคม	แผนงานยุทธศาสตร์พัฒนาบริการประชาชนและการพัฒนาประสิทธิภาพภาครัฐ	3,616.2115	3,441.9861	สำนักงานตำรวจแห่งชาติ

หมายเหตุ : 1) โครงการ/ผลผลิต และหน่วยงานรับผิดชอบเป็นข้อมูลจากระบบ e-budgeting ที่หน่วยงานได้ทำการเชื่อมต่อกับแผนการปฏิรูปประเทศ ประจำปีงบประมาณ พ.ศ. 2565

2) ข้อมูลผลการใช้จ่ายงบประมาณจากระบบบริหารการเงินการคลังภาครัฐ (GFMIS) กรมบัญชีกลาง กระทรวงการคลัง ณ วันที่ 30 กันยายน 2565

รายงานผลสัมฤทธิ์หรือประโยชน์ที่ได้รับจากการใช้จ่ายงบประมาณโดยเชื่อมโยงตามแผนการปฏิรูปประเทศ ประจำปีงบประมาณ พ.ศ. 2565

หน่วย : ล้านบาท

แผนการปฏิรูปประเทศ (13 ด้าน)	กิจกรรมปฏิรูปที่ส่งผลต่อประชาชนอย่างมีนัยสำคัญ (Big Rock) (62 กิจกรรม)	โครงการ/ผลผลิต ที่ได้รับการจัดสรรตาม พ.ร.บ. 2565	ผลการดำเนินงาน	ผลสัมฤทธิ์/ประโยชน์ที่จะได้รับ	แผนงาน	งบประมาณ	ผลการใช้จ่ายงบประมาณ	หน่วยงานรับผิดชอบ
1.ด้านการเมือง (ต่อ)	1.1 การส่งเสริมความรู้ทางการเมืองในระบอบประชาธิปไตยอันมีพระมหากษัตริย์ทรงเป็นประมุข (ต่อ)	โครงการส่งเสริมการประชาสัมพันธ์เพื่อพัฒนาระบอบประชาธิปไตย และการมีส่วนร่วมทางการเมืองของประชาชน	สามารถเผยแพร่ประชาสัมพันธ์การปฏิบัติงาน/กิจการของรัฐสภา และส่งเสริมความรู้ทางการเมืองการปกครองในระบอบประชาธิปไตยอันมีพระมหากษัตริย์ทรงเป็นประมุข รวมทั้งข้อมูลข่าวสารที่ถูกต้องผ่านรายการและการดำเนินงานของสถานีวิทยุโทรทัศน์รัฐสภาฯ และสำนักประชาสัมพันธ์	ประชาชนรับรู้ข้อมูลข่าวสารรวมถึงช่องทางการติดต่อสื่อสาร ทำให้ประชาชนมีความรู้ความเข้าใจและทันต่อสถานการณ์การเมืองในปัจจุบัน	แผนงานยุทธศาสตร์พัฒนาและเสริมสร้างการเมืองในระบอบประชาธิปไตยอันมีพระมหากษัตริย์ทรงเป็นประมุข	99.7682	82.8238	สำนักงานเลขาธิการสภาผู้แทนราษฎร
	1.2 การส่งเสริมการมีส่วนร่วมของประชาชนในกระบวนการนโยบายสาธารณะ	โครงการเสริมสร้างภูมิคุ้มกันเพื่อสันติสุขในพื้นที่จังหวัดชายแดนภาคใต้	ครู นักเรียนในพื้นที่จังหวัดชายแดนภาคใต้ได้รับการพัฒนา (150 คน)	พัฒนาศักยภาพครู นักเรียนในพื้นที่ จังหวัดยะลา ปัตตานี นราธิวาส และ 4 อำเภอในจังหวัดสงขลา	แผนงานบูรณาการขับเคลื่อนการแก้ไขปัญหาจังหวัดชายแดนภาคใต้	1.4236	1.1933	กระทรวงการอุดมศึกษา วิทยาศาสตร์ วิจัยและนวัตกรรม (อว.) (มหาวิทยาลัยราชภัฏสงขลา)
		โครงการขับเคลื่อนการมีส่วนร่วมในการจัดบริการสาธารณะและกิจกรรมสาธารณะ	เรื่องร้องทุกข์/แสดงความคิดเห็นเกี่ยวกับนโยบายและโครงการของรัฐที่ได้ดำเนินการจนได้ข้อยุติ ร้อยละ 90.58 จากเป้าหมาย ร้อยละ 90	ประชาชนมีส่วนร่วมในการจัดบริการสาธารณะและกิจกรรมสาธารณะอย่างเหมาะสม รวมทั้งมีส่วนรวมในกระบวนการนโยบายสาธารณะทุกระดับ	แผนงานยุทธศาสตร์พัฒนาบริการประชาชนและการพัฒนาประสิทธิภาพภาครัฐ	4.9107	3.7756	สำนักงานปลัดสำนักนายกรัฐมนตรี
		โครงการเพิ่มประสิทธิภาพการบริหารจัดการของท้องถิ่น	องค์กรปกครองส่วนท้องถิ่นที่ได้รับรางวัลการบริหารจัดการที่ดี จำนวน 271 แห่ง	อปท. มีแรงจูงใจที่จะเพิ่มประสิทธิภาพในการบริหารจัดการท้องถิ่น รวมทั้งทำให้ อปท. เป็นหน่วยงานที่สามารถแก้ไขปัญหาความเดือดร้อนของประชนในท้องถิ่น และเป็นที่ยอมรับแก่สังคมโดยทั่วไป	แผนงานยุทธศาสตร์ส่งเสริมการกระจายอำนาจให้แก่องค์กรปกครองส่วนท้องถิ่น	153.8750	153.0515	สำนักงานปลัดสำนักนายกรัฐมนตรี

หมายเหตุ : 1) โครงการ/ผลผลิต และหน่วยงานรับผิดชอบเป็นข้อมูลจากระบบ e-budgeting ที่หน่วยงานได้ทำการเชื่อมต่อกับแผนการปฏิรูปประเทศ ประจำปีงบประมาณ พ.ศ. 2565

2) ข้อมูลผลการใช้จ่ายงบประมาณจากระบบบริหารการเงินการคลังภาครัฐ (GFMIS) กรมบัญชีกลาง กระทรวงการคลัง ณ วันที่ 30 กันยายน 2565

รายงานผลสัมฤทธิ์หรือประโยชน์ที่ได้รับจากการใช้จ่ายงบประมาณโดยเชื่อมโยงตามแผนการปฏิรูปประเทศ ประจำปีงบประมาณ พ.ศ. 2565

หน่วย : ล้านบาท

แผนการปฏิรูปประเทศ (13 ด้าน)	กิจกรรมปฏิรูปที่ส่งผลต่อประชาชนอย่างมีนัยสำคัญ (Big Rock) (62 กิจกรรม)	โครงการ/ผลผลิต ที่ได้รับการจัดสรรตาม พ.ร.บ. 2565	ผลการดำเนินงาน	ผลสัมฤทธิ์/ประโยชน์ที่จะได้รับ	แผนงาน	งบประมาณ	ผลการใช้จ่ายงบประมาณ	หน่วยงานรับผิดชอบ
1.ด้านการเมือง (ต่อ)	1.3 การสร้างความสามัคคีปรองดองสมานฉันท์ของคนในชาติ	โครงการพัฒนาศักยภาพในการรับมือภัยคุกคามทางนิวเคลียร์และเหตุฉุกเฉินทางนิวเคลียร์และรังสี	ความสำเร็จในการจัดทำแผนระดับชาติในการตอบสนองเหตุความมั่นคงปลอดภัยทางนิวเคลียร์ ร้อยละ 80	พัฒนาศักยภาพความมั่นคงปลอดภัยทางนิวเคลียร์และรังสีของประเทศ โดยเสริมสร้างขีดความสามารถของหน่วยงานและบุคลากรเพื่อการกำกับดูแลความมั่นคงทางนิวเคลียร์ของประเทศไทยให้มีประสิทธิภาพและยั่งยืนการป้องกันไม่ให้มีการนำพลังงานนิวเคลียร์ไปใช้ในทางมิชอบ (Security)	แผนงานยุทธศาสตร์ป้องกันและแก้ไขปัญหาที่มีผลกระทบต่อความมั่นคง	70.9080	49.3207	กระทรวงการอุดมศึกษา วิทยาศาสตร์ วิจัยและนวัตกรรม (อว.) (สำนักงานปรมาณูเพื่อสันติ)
		โครงการขับเคลื่อนการสร้างความสามัคคีปรองดองสมานฉันท์	จัดจ้างที่ปรึกษาเพื่อจัดทำรายงานข้อเสนอการสร้างความปรองดองสมานฉันท์ของประชาชนและลดความขัดแย้งทางการเมืองในสังคม ศึกษาเปรียบเทียบจากทฤษฎี เอกสารทางวิชาการ เหตุการณ์ความขัดแย้งและวิธีการสร้างความปรองดองสมานฉันท์ที่เกิดขึ้นทั้งในและต่างประเทศ รวมทั้งกรณีศึกษาของประเทศอื่นๆ ที่เกี่ยวข้องปัจจุบัน	มีข้อเสนอในการสร้างความปรองดองสมานฉันท์ของประชาชนและลดความขัดแย้งทางการเมืองในสังคม	แผนงานยุทธศาสตร์รักษาความสงบภายในประเทศ	4.9998	4.9998	สำนักงานขับเคลื่อนการปฏิรูปประเทศ ยุทธศาสตร์ชาติ และการสร้างความสามัคคีปรองดอง
	1.4 การส่งเสริมการพัฒนาพรรคการเมือง	การส่งเสริมการมีส่วนร่วมทางการเมือง	1. ร้อยละของกลุ่มเป้าหมายมีส่วนร่วมทางการเมืองเพิ่มขึ้น ร้อยละ 14.50 2. องค์กรเครือข่ายมีการดำเนินกิจกรรมอย่างต่อเนื่อง ร้อยละ 98.77	1. เครือข่ายมีความพึงพอใจ จากการส่งเสริมการมีส่วนร่วมทางการเมืองจากสำนักงานคณะกรรมการการเลือกตั้ง 2. เครือข่ายมีส่วนร่วมทางการเมืองอย่างต่อเนื่องและยั่งยืน	แผนงานยุทธศาสตร์พัฒนาและเสริมสร้างการเมืองในระบอบประชาธิปไตยอันมีพระมหากษัตริย์ทรงเป็นประมุข	29.5401	29.5401	สำนักงานคณะกรรมการการเลือกตั้ง

หมายเหตุ : 1) โครงการ/ผลผลิต และหน่วยงานรับผิดชอบเป็นข้อมูลจากระบบ e-budgeting ที่หน่วยงานได้ทำการเชื่อมต่อกับแผนการปฏิรูปประเทศ ประจำปีงบประมาณ พ.ศ. 2565

2) ข้อมูลผลการใช้จ่ายงบประมาณจากระบบบริหารการเงินการคลังภาครัฐ (GFMIS) กรมบัญชีกลาง กระทรวงการคลัง ณ วันที่ 30 กันยายน 2565

รายงานผลสัมฤทธิ์หรือประโยชน์ที่ได้รับจากการใช้จ่ายงบประมาณโดยเชื่อมโยงตามแผนการปฏิรูปประเทศ ประจำปีงบประมาณ พ.ศ. 2565

หน่วย : ล้านบาท

แผนการปฏิรูปประเทศ (13 ด้าน)	กิจกรรมปฏิรูปที่ส่งผลต่อประชาชนอย่างมีนัยสำคัญ (Big Rock) (62 กิจกรรม)	โครงการ/ผลผลิตที่ได้รับการจัดสรรตาม พ.ร.บ. 2565	ผลการดำเนินงาน	ผลสัมฤทธิ์/ประโยชน์ที่จะได้รับ	แผนงาน	งบประมาณ	ผลการใช้จ่ายงบประมาณ	หน่วยงานรับผิดชอบ
1.ด้านการเมือง (ต่อ)	1.4 การส่งเสริมการพัฒนาพรรคการเมือง (ต่อ)	การให้ความรู้ด้านพลเมืองศึกษา (Civic Education) และการปกครองในระบอบประชาธิปไตยอันมีพระมหากษัตริย์ทรงเป็นประมุข	1. ร้อยละกลุ่มเป้าหมายได้รับความรู้ด้านพลเมืองศึกษา ร้อยละ 93.85 2. ระดับความสำเร็จในการเสริมสร้างพลังร่วมในการขับเคลื่อนสังคมไทยไปสู่วิถีการปกครองในระบอบประชาธิปไตยอันมีพระมหากษัตริย์ทรงเป็นประมุขบนพื้นฐานของสังคมอุดมปัญญา ระดับ 5	1. กลุ่มเป้าหมายมีความรู้ด้านพลเมืองศึกษา 2. ประชาชนมีความเชื่อมั่นศรัทธาในวิถีการปกครองในระบอบประชาธิปไตยอันมีพระมหากษัตริย์ทรงเป็นประมุข บนพื้นฐานของสังคมอุดมปัญญา	แผนงานยุทธศาสตร์พัฒนาและเสริมสร้างการเมืองในระบอบประชาธิปไตยอันมีพระมหากษัตริย์ทรงเป็นประมุข	40.4119	40.4119	สำนักงานคณะกรรมการการเลือกตั้ง
		การจัดการเลือกตั้งคุณภาพ	ร้อยละของผู้มีสิทธิเลือกตั้งมาใช้สิทธิลงคะแนนเลือกตั้ง/ออกเสียงประชามติได้ถูกต้อง ร้อยละ 94.23	การจัดการเลือกตั้ง/ออกเสียงประชามติมีคุณภาพ	แผนงานพื้นฐานด้านความมั่นคง	241.3819	72.8370	สำนักงานคณะกรรมการการเลือกตั้ง
	1.5 การปรับปรุงโครงสร้างและเนื้อหาของรัฐธรรมนูญเพื่อการปฏิรูป	โครงการการสร้างองค์ความรู้ความเข้าใจ และตระหนักถึงการทำหน้าที่พลเมืองที่ดีตามวิถีระบอบประชาธิปไตยอันมีพระมหากษัตริย์ทรงเป็นประมุข (การปรับปรุงโครงสร้างและเนื้อหาของรัฐธรรมนูญเพื่อการปฏิรูป)	จัดอบรมเพื่อสร้างวิทยากรกระบวนการ จำนวน 5 ครั้ง ให้กับกลุ่มเป้าหมายเครือข่ายสถาบัน รวม 234 คน รวมทั้งจัดบรรยายสาธารณะชุด "รัฐธรรมนูญเปรียบเทียบ" เพื่อฟังความคิดเห็น จำนวน 3 ครั้ง โดยมีผู้เข้าร่วมเวที รวม 180 คน	ข้อเสนอร่างโครงสร้าง เนื้อหาและกระบวนการร่างรัฐธรรมนูญที่มีกระบวนการที่กำหนดให้การร่างรัฐธรรมนูญในแต่ละหมวดและมาตราดำเนินการอยู่บนพื้นฐานข้อมูลเชิงประจักษ์และเชิงวิชาการ และมีการประเมินผลกระทบของหมวดและมาตราต่าง ๆ อย่างโปร่งใสและมีประสิทธิภาพ	แผนงานยุทธศาสตร์พัฒนาและเสริมสร้างการเมืองในระบอบประชาธิปไตยอันมีพระมหากษัตริย์ทรงเป็นประมุข	ไม่รับเงินงบประมาณ	ไม่รับเงินงบประมาณ	สถาบันพระปกเกล้า

หมายเหตุ : 1) โครงการ/ผลผลิต และหน่วยงานรับผิดชอบเป็นข้อมูลจากระบบ e-budgeting ที่หน่วยงานได้ทำการเชื่อมต่อกับแผนการปฏิรูปประเทศ ประจำปีงบประมาณ พ.ศ. 2565

2) ข้อมูลผลการใช้จ่ายงบประมาณจากระบบบริหารการเงินการคลังภาครัฐ (GFMIS) กรมบัญชีกลาง กระทรวงการคลัง ณ วันที่ 30 กันยายน 2565

รายงานผลสัมฤทธิ์หรือประโยชน์ที่ได้รับจากการใช้จ่ายงบประมาณโดยเชื่อมโยงตามแผนการปฏิรูปประเทศ ประจำปีงบประมาณ พ.ศ. 2565

หน่วย : ล้านบาท

แผนการปฏิรูปประเทศ (13 ด้าน)	กิจกรรมปฏิรูปที่ส่งผลต่อประชาชนอย่างมีนัยสำคัญ (Big Rock) (62 กิจกรรม)	โครงการ/ผลผลิต ที่ได้รับการจัดสรรตาม พ.ร.บ. 2565	ผลการดำเนินงาน	ผลสัมฤทธิ์/ประโยชน์ที่จะได้รับ	แผนงาน	งบประมาณ	ผลการใช้จ่ายงบประมาณ	หน่วยงานรับผิดชอบ
2. ด้านการบริหารราชการแผ่นดิน						**9,003.5983**	**8,593.2680**	
	2.1 ปรับเปลี่ยนรูปแบบการบริหารงานและการบริการภาครัฐไปสู่ระบบดิจิทัล	โครงการจัดทำบัญชีข้อมูลภาครัฐ (Government Data Catalog)	ชุดข้อมูลในระบบบัญชีข้อมูลภาครัฐ จำนวน 1,229 ชุดข้อมูล	เพื่อให้ประเทศมีบัญชีข้อมูลที่สำคัญจากหน่วยงานในส่วนกลางระดับกรมและส่วนภูมิภาคในระดับจังหวัด และลงทะเบียนในระบบบัญชีข้อมูลภาครัฐสำหรับให้บริการข้อมูลแก่หน่วยงานต่างๆ ในการวิเคราะห์การกำหนดนโยบายและจัดทำแผนงาน / โครงการพัฒนาประเทศทุกระดับ	แผนงานยุทธศาสตร์พัฒนาบริการประชาชน และการพัฒนาประสิทธิภาพภาครัฐ	40.6238	40.6173	กระทรวงดิจิทัลเพื่อเศรษฐกิจและสังคม (สำนักงานสถิติแห่งชาติ)
		โครงการ Smart e-Office สำหรับหน่วยงานภาครัฐ แก้ไขชื่อโครงการเป็น "ผลผลิตการพัฒนา ส่งเสริมและสนับสนุนการทำธุรกรรมทางอิเล็กทรอนิกส์ (กิจกรรมขยายผลและเพิ่มประสิทธิภาพระบบ Smart Office เพื่อสนับสนุนการทำ Digital Transformation ให้กับหน่วยงานภาครัฐและเอกชน)"	การขยายผลการใช้งาน e-Saraban โดยปัจจุบันมีหน่วยงานสนใจใช้งานแล้วจำนวน 12 ราย และมี 7 รายที่เข้าทดสอบระบบฯ เรียบร้อยแล้ว	ภาครัฐมีต้นแบบของการทำ Digital Transformation ให้กับหน่วยงานอื่นๆ	แผนงานพื้นฐานด้านการสร้างความสามารถในการแข่งขัน การแข่งขัน	17.9857	17.9857	กระทรวงดิจิทัลเพื่อเศรษฐกิจและสังคม (สำนักงานพัฒนาธุรกรรมทางอิเล็กทรอนิกส์)
		โครงการส่งเสริมเด็กทุนไทยสร้างชาติด้วยเทคโนโลยี Big Data	พัฒนาศักยภาพกำลังคน และบุคลากรด้านเทคโนโลยีและนวัตกรรมดิจิทัล จำนวน 750 ราย	ภาครัฐแก้ไขการขาดแคลนกำลังคนด้าน Data Science และ Data Engineering ของประเทศ	แผนงานยุทธศาสตร์พัฒนาเศรษฐกิจและสังคมดิจิทัล	16.7002	16.7002	กระทรวงดิจิทัลเพื่อเศรษฐกิจและสังคม (สำนักงานส่งเสริมเศรษฐกิจดิจิทัล)

หมายเหตุ : 1) โครงการ/ผลผลิต และหน่วยงานรับผิดชอบเป็นข้อมูลจากระบบ e-budgeting ที่หน่วยงานได้ทำการเชื่อมต่อกับแผนการปฏิรูปประเทศ ประจำปีงบประมาณ พ.ศ. 2565

2) ข้อมูลผลการใช้จ่ายงบประมาณจากระบบบริหารการเงินการคลังภาครัฐ (GFMIS) กรมบัญชีกลาง กระทรวงการคลัง ณ วันที่ 30 กันยายน 2565

รายงานผลสัมฤทธิ์หรือประโยชน์ที่ได้รับจากการใช้จ่ายงบประมาณโดยเชื่อมโยงตามแผนการปฏิรูปประเทศ ประจำปีงบประมาณ พ.ศ. 2565

หน่วย : ล้านบาท

แผนการปฏิรูปประเทศ (13 ด้าน)	กิจกรรมปฏิรูปที่ส่งผลต่อประชาชนอย่างมีนัยสำคัญ (Big Rock) (62 กิจกรรม)	โครงการ/ผลผลิต ที่ได้รับการจัดสรรตาม พ.ร.บ. 2565	ผลการดำเนินงาน	ผลสัมฤทธิ์/ประโยชน์ที่จะได้รับ	แผนงาน	งบประมาณ	ผลการใช้จ่ายงบประมาณ	หน่วยงานรับผิดชอบ
2. ด้านการบริหารราชการแผ่นดิน (ต่อ)	2.1 ปรับเปลี่ยนรูปแบบการบริหารงานและการบริการภาครัฐไปสู่ระบบดิจิทัล (ต่อ)	โครงการพัฒนาบริการโครงสร้างพื้นฐานและความมั่นคงปลอดภัยด้านดิจิทัล (Infrastructure and Security) (กิจกรรม ให้บริการเฝ้าระวังภัยคุกคามไซเบอร์ให้กับบริการออนไลน์ภาครัฐ และจัดการเหตุการณ์ภัยคุกคามไซเบอร์ให้กับโครงสร้างพื้นฐานสำคัญทางสารสนเทศ (CII))	ดำเนินการจัดหาระบบสำหรับบริการเฝ้าระวังภัยคุกคามไซเบอร์ สำหรับ 280 หน่วยงาน โดยเป็นการติดตั้งเพิ่มเติมจากปีก่อนหน้า จำนวน 30 หน่วยงาน ดำเนินการจัดกิจกรรมซักซ้อมรับมือภัยคุกคามไซเบอร์ จำนวน 209 ราย จาก 171 หน่วยงาน	ตอบสนองและจัดการเหตุการณ์ภัยคุกคามไซเบอร์ให้กับโครงสร้างพื้นฐานสำคัญทางสารสนเทศ (Critical Information Infrastructure) ของหน่วยงานภาครัฐตามข้อกำหนดของคณะกรรมการไซเบอร์	แผนงานบูรณาการรัฐบาลดิจิทัล	300.0000	300.0000	กระทรวงดิจิทัลเพื่อเศรษฐกิจและสังคม (สำนักงานพัฒนาธุรกรรมทางอิเล็กทรอนิกส์)
		โครงการพัฒนาแพลตฟอร์มดิจิทัลของรัฐ กิจกรรมพัฒนาระบบคลาวน์กลางภาครัฐ (Government Data Center and Cloud service: GDCC)	ให้บริการระบบคลาวด์กลางภาครัฐ (GDCC) แก่หน่วยงานภาครัฐแล้ว จำนวน 248 กรม 876 หน่วยงาน 3,149 ระบบงาน คิดเป็น 36,445 VM มีการจัดทำชุดข้อมูลแบบเปิด และให้บริการ จำนวน 5 ชุดข้อมูล เผยแพร่บนเว็บไซต์ https://opendata.onde.go.th/	หน่วยงานภาครัฐได้รับบริการระบบคลาวด์กลางภาครัฐ (GDCC) จำนวน 12,000 VM หรือ 48,000 vCPU และรองรับบริการข้อมูลแบบเปิดไม่น้อยกว่า 7 ชุดข้อมูล (Datasets)	แผนงานบูรณาการรัฐบาลดิจิทัล	835.7631	835.3000	กระทรวงดิจิทัลเพื่อเศรษฐกิจและสังคม (สำนักงานคณะกรรมการดิจิทัลเพื่อเศรษฐกิจและสังคมแห่งชาติ)
		โครงการพัฒนากฎหมายและกลไกกำกับดูแลธุรกิจดิจิทัล (กิจกรรม การพัฒนากฎหมายและมาตรฐานรองรับการกำกับดูแลธุรกิจบริการเกี่ยวกับธุรกรรมทางอิเล็กทรอนิกส์)	1. (ร่าง) พ.ร.ฎ. ว่าด้วยการควบคุมดูแลธุรกิจบริการแพลตฟอร์มดิจิทัล ที่ต้องแจ้งให้ทราบ พ.ศ. .... 2. (ร่าง) พ.ร.บ. ธุรกรรมทางอิเล็กทรอนิกส์ ฉบับแก้ไขใหม่ 3. ดำเนินการปรับปรุงร่างข้อเสนอแนะมาตรฐาน ฉบับ Public Review Document (PRD) เรื่อง การมอบอำนาจทางอิเล็กทรอนิกส์	ประเทศไทยมีมาตรฐานที่เกี่ยวข้องกับธุรกิจดิจิทัลและบริการเกี่ยวกับธุรกรรมทางอิเล็กทรอนิกส์ หรือ Digital Service จำนวน 2 เรื่อง	แผนงานยุทธศาสตร์พัฒนากฎหมายและกระบวนการยุติธรรม	41.6313	41.6313	กระทรวงดิจิทัลเพื่อเศรษฐกิจและสังคม (สำนักงานพัฒนาธุรกรรมทางอิเล็กทรอนิกส์)

หมายเหตุ : 1) โครงการ/ผลผลิต และหน่วยงานรับผิดชอบเป็นข้อมูลจากระบบ e-budgeting ที่หน่วยงานได้ทำการเชื่อมต่อกับแผนการปฏิรูปประเทศ ประจำปีงบประมาณ พ.ศ. 2565

2) ข้อมูลผลการใช้จ่ายงบประมาณจากระบบบริหารการเงินการคลังภาครัฐ (GFMIS) กรมบัญชีกลาง กระทรวงการคลัง ณ วันที่ 30 กันยายน 2565

รายงานผลสัมฤทธิ์หรือประโยชน์ที่ได้รับจากการใช้จ่ายงบประมาณโดยเชื่อมโยงตามแผนการปฏิรูปประเทศ ประจำปีงบประมาณ พ.ศ. 2565

หน่วย : ล้านบาท

แผนการปฏิรูปประเทศ (13 ด้าน)	กิจกรรมปฏิรูปที่ส่งผลต่อประชาชนอย่างมีนัยสำคัญ (Big Rock) (62 กิจกรรม)	โครงการ/ผลผลิต ที่ได้รับการจัดสรรตาม พ.ร.บ. 2565	ผลการดำเนินงาน	ผลสัมฤทธิ์/ประโยชน์ที่จะได้รับ	แผนงาน	งบประมาณ	ผลการใช้จ่ายงบประมาณ	หน่วยงานรับผิดชอบ
2. ด้านการบริหารราชการแผ่นดิน (ต่อ)	2.1 ปรับเปลี่ยนรูปแบบการบริหารงานและการบริการภาครัฐไปสู่ระบบดิจิทัล (ต่อ)	โครงการการพัฒนาเครือข่ายอาสาสมัครดิจิทัล (อสด.)	ได้จัดอบรมปฏิบัติการเพื่อพัฒนาอาสาสมัครดิจิทัล (อสด.) ประจำหมู่บ้าน จำนวน 181 คน	มี อสด. ประจำหมู่บ้าน จำนวนไม่น้อยกว่า 360 คน และมีต้นแบบ อสด. ประจำหมู่บ้านในการพัฒนาดิจิทัลในพื้นที่ จำนวนไม่น้อยกว่า 10 หมู่บ้าน	แผนงานยุทธศาสตร์พัฒนาเศรษฐกิจและสังคมดิจิทัล	2.2495	2.2495	กระทรวงดิจิทัลเพื่อเศรษฐกิจและสังคม (สำนักงานปลัดกระทรวงดิจิทัลเพื่อเศรษฐกิจและสังคม)
		โครงการอบรมเยาวชนร่วมใจต้านภัยไซเบอร์ (จ่าฮูกสอนเด็ก) (ผลผลิต การสร้างความเชื่อมั่นทางเทคโนโลยีดิจิทัล กิจกรรม การปราบปรามการกระทำความผิดทางเทคโนโลยีสารสนเทศและการสื่อสาร งบดำเนินงาน รายการ ค่าจ้างเหมาบริการ)	อบรมเยาวชน จำนวนทั้งสิ้น 500 คน	เยาวชน นักเรียน นักศึกษาในสถานศึกษาต่างๆ มีความรู้ ความเข้าใจ ตระหนักถึงภัยที่จะเกิดขึ้นจากการใช้อินเทอร์เน็ตและเทคโนโลยีเกิดค่านิยมในการเทิดทูน จงรักภักดี รวมทั้งพิทักษ์และปกป้องสถาบันพระมหากษัตริย์ สามารถนำความรู้ที่ได้รับไปถ่ายทอดให้บุคคลใกล้เคียงได้ สามารถนำความรู้ที่ได้จากการอบรมและนิทรรศการประชาสัมพันธ์ ไปใช้ในการใช้งานอินเทอร์เน็ตได้อย่างปลอดภัย และสามารถป้องกันภัยคุกคามทางอินเทอร์เน็ตในเบื้องต้นได้	แผนงานพื้นฐานด้านการสร้างความสามารถในการแข่งขัน การแข่งขัน	0.2018	0.0892	กระทรวงดิจิทัลเพื่อเศรษฐกิจและสังคม (สำนักงานปลัดกระทรวงดิจิทัลเพื่อเศรษฐกิจและสังคม โดยกองบังคับการปราบปรามการกระทำความผิดเกี่ยวกับอาชญากรรมทางเทคโนโลยี)
		โครงการสร้างเครื่องมือและแพลตฟอร์มกลาง	1. จำนวนหน่วยงานที่ร่วมบูรณาการข้อมูลในการจัดทำแพลตฟอร์มกลางร่วมกับกรมส่งเสริมคุณภาพสิ่งแวดล้อม 10 แห่ง 2. ร้อยละของคุณภาพข้อมูลของหน่วยงานบูรณาการที่มีการเชื่อมโยงตามมาตรฐานการจัดการภาครัฐและสามารถให้บริการใช้ประโยชน์จากข้อมูลอย่างปลอดภัย ร้อยละ 85	1. ภาครัฐมีแพลตฟอร์มการเก็บข้อมูล Moblie Application และเชื่อมโยงแลกเปลี่ยนข้อมูลด้านทรัพยากรทางบกและสิ่งแวดล้อมที่เชื่อมโยงระหว่างหน่วยงาน 2. พัฒนาแพลตฟอร์มการเก็บข้อมูล Mobile Application ให้มีประสิทธิภาพอย่างแม่นยำ รวดเร็ว และถูกต้อง 3. จัดเก็บ สร้างช่องทางเผยแพร่และส่งเสริมให้เกิดการรับรู้และใช้ประโยชน์ การนำข้อมูลไปใช้ประโยชน์ของภาครัฐ และประชาชน	แผนงานบูรณาการรัฐบาลดิจิทัล	4.7650	4.7609	กระทรวงทรัพยากรธรรมชาติและสิ่งแวดล้อม (กรมส่งเสริมคุณภาพสิ่งแวดล้อม)

หมายเหตุ : 1) โครงการ/ผลผลิต และหน่วยงานรับผิดชอบเป็นข้อมูลจากระบบ e-budgeting ที่หน่วยงานได้ทำการเชื่อมต่อกับแผนการปฏิรูปประเทศ ประจำปีงบประมาณ พ.ศ. 2565

2) ข้อมูลผลการใช้จ่ายงบประมาณจากระบบบริหารการเงินการคลังภาครัฐ (GFMIS) กรมบัญชีกลาง กระทรวงการคลัง ณ วันที่ 30 กันยายน 2565

รายงานผลสัมฤทธิ์หรือประโยชน์ที่ได้รับจากการใช้จ่ายงบประมาณโดยเชื่อมโยงตามแผนการปฏิรูปประเทศ ประจำปีงบประมาณ พ.ศ. 2565

หน่วย : ล้านบาท

แผนการปฏิรูปประเทศ (13 ด้าน)	กิจกรรมปฏิรูปที่ส่งผลต่อประชาชนอย่างมีนัยสำคัญ (Big Rock) (62 กิจกรรม)	โครงการ/ผลผลิต ที่ได้รับการจัดสรรตาม พ.ร.บ. 2565	ผลการดำเนินงาน	ผลสัมฤทธิ์/ประโยชน์ที่จะได้รับ	แผนงาน	งบประมาณ	ผลการใช้จ่ายงบประมาณ	หน่วยงานรับผิดชอบ
2. ด้านการบริหารราชการแผ่นดิน (ต่อ)	2.1 ปรับเปลี่ยนรูปแบบการบริหารงานและการบริการภาครัฐไปสู่ระบบดิจิทัล (ต่อ)	โครงการการจัดทำข้อมูลสำคัญภาครัฐและข้อมูลเปิดรองรับการเชื่อมโยงข้อมูลในรูปแบบดิจิทัล	จำนวนข้อมูลผลการดำเนินงานตามภารกิจของกรมที่สามารถนำเสนอเชิงพื้นที่ 5 ชุดข้อมูล	พัฒนารูปแบบข้อมูลผลการดำเนินงานของกรมให้มีความพร้อมต่อการให้บริการเชื่อมโยงผ่านระบบดิจิทัล และสามารถบูรณาการร่วมกับองค์ความรู้ด้านเทคโนโลยีภูมิสารสนเทศสู่การพัฒนาฐานข้อมูลเชิงพื้นที่	แผนงานบูรณาการรัฐบาลดิจิทัล	5.5090	5.4851	กระทรวงแรงงาน (กรมสวัสดิการและคุ้มครองแรงงาน
		โครงการสร้างเครื่องมือและแพลตฟอร์มกลาง	1. สมาชิกสหกรณ์ได้รับการส่งเสริมและพัฒนาอาชีพ 742 ราย 2. สมาชิกสหกรณ์ที่เข้าร่วมโครงการมีรายได้เพิ่มขึ้นเฉลี่ย ร้อยละ 3	เพิ่มประสิทธิภาพการเชื่อมโยงข้อมูลจากกรมส่งเสริมการเกษตร กรมปศุสัตว์ กรมประมง กรมหม่อนไหม และการยางแห่งประเทศไทย- เพื่อเพิ่มประสิทธิภาพระบบการประมวลผลข้อมูลและการรายงาน- เพื่อเพิ่มประสิทธิภาพการให้บริการกับภาครัฐ และภาคเอกชน	แผนงานบูรณาการรัฐบาลดิจิทัล	10.0000	8.0079	กระทรวงเกษตรและสหกรณ์ (สำนักงานเศรษฐกิจการเกษตร)
		โครงการเพิ่มประสิทธิภาพระบบให้บริการและการบริหารงานของกระทรวงพาณิชย์	จำนวนกระบวนงานให้บริการที่ได้รับการพัฒนาปรับเปลี่ยนให้เป็นดิจิทัล 1 กระบวนงาน	องค์กรมีประสิทธิภาพและโปร่งใส โดยมีความพึงพอใจของผู้ใช้ระบบเทคโนโลยีดิจิทัลและข้อมูลสารสนเทศของกระทรวงพาณิชย์ ร้อยละ 90.52	แผนงานยุทธศาสตร์พัฒนาบริการประชาชนและการพัฒนาประสิทธิภาพภาครัฐ	119.9135	112.9720	กระทรวงพาณิชย์ (สำนักงานปลัดกระทรวงพาณิชย์)
		โครงการพัฒนาระบบให้บริการดิจิทัลแบบเบ็ดเสร็จ (End-to-End Services) สำหรับประชาชนและธุรกิจ	ลดระยะเวลาและขั้นตอนในการเข้าถึงข้อมูลทางธุรกิจที่ให้บริการ ร้อยละ 50	เพิ่มประสิทธิภาพการอำนวยความสะดวกให้ผู้ประกอบธุรกิจ ส่งผลให้มีความพึงพอใจต่อการใช้บริการ ร้อยละ 85	แผนงานบูรณาการรัฐบาลดิจิทัล	14.8000	14.7125	กระทรวงพาณิชย์ (กรมพัฒนาธุรกิจการค้า)

หมายเหตุ : 1) โครงการ/ผลผลิต และหน่วยงานรับผิดชอบเป็นข้อมูลจากระบบ e-budgeting ที่หน่วยงานได้ทำการเชื่อมต่อกับแผนการปฏิรูปประเทศ ประจำปีงบประมาณ พ.ศ. 2565

2) ข้อมูลผลการใช้จ่ายงบประมาณจากระบบบริหารการเงินการคลังภาครัฐ (GFMIS) กรมบัญชีกลาง กระทรวงการคลัง ณ วันที่ 30 กันยายน 2565

รายงานผลสัมฤทธิ์หรือประโยชน์ที่ได้รับจากการใช้จ่ายงบประมาณโดยเชื่อมโยงตามแผนการปฏิรูปประเทศ ประจำปีงบประมาณ พ.ศ. 2565

หน่วย : ล้านบาท

แผนการปฏิรูปประเทศ (13 ด้าน)	กิจกรรมปฏิรูปที่ส่งผลต่อประชาชนอย่างมีนัยสำคัญ (Big Rock) (62 กิจกรรม)	โครงการ/ผลผลิต ที่ได้รับการจัดสรรตาม พ.ร.บ. 2565	ผลการดำเนินงาน	ผลสัมฤทธิ์/ประโยชน์ที่จะได้รับ	แผนงาน	งบประมาณ	ผลการใช้จ่ายงบประมาณ	หน่วยงานรับผิดชอบ
2. ด้านการบริหารราชการแผ่นดิน (ต่อ)	2.1 ปรับเปลี่ยนรูปแบบการบริหารงานและการบริการภาครัฐไปสู่ระบบดิจิทัล (ต่อ)	โครงการสร้างเครื่องมือและแพลตฟอร์มกลาง	มีหน่วยงานใช้บริการเพิ่มขึ้น และรองรับการให้บริการทุกกรมหรือหน่วยงานเทียบเท่า ร้อยละ 20	1) พัฒนาแพลตฟอร์มรองรับการประมวลผลภูมิสารสนเทศขนาดใหญ่ (Spatial Big Data) ด้วยคลังข้อมูลพร้อมสำหรับการประยุกต์ใช้ประโยชน์แบบดาต้าคิวบ์ (Data Cube) เพื่อรองรับผู้ใช้บริการข้อมูลภูมิสารสนเทศ 2) พัฒนาโครงสร้างพื้นฐานของประเทศด้านข้อมูลภูมิสารสนเทศที่จำเป็นสำหรับการพัฒนานวัตกรรมและแอพพลิเคชันต่าง ๆ ที่เกี่ยวข้องกับ Smart City ตลอดจนใช้ในการวางแผนในการพัฒนาเมืองเพื่อนำไปสู่ Smart City	แผนงานบูรณาการรัฐบาลดิจิทัล	104.4433	104.4433	กระทรวงการอุดมศึกษา วิทยาศาสตร์ วิจัยและนวัตกรรม (อว.) สำนักงานพัฒนาเทคโนโลยีอวกาศและภูมิสารสนเทศ (องค์การมหาชน)
		โครงการพัฒนาระบบสนับสนุนการมีส่วนร่วมจากประชาชน (e-Participation) และสร้างความโปร่งใส	ระบบบริหารจัดการเชื้อเพลิงแบบมีส่วนร่วม 1 ระบบ	1.ช่วยสนับสนุนการตัดสินใจในการบริหารจัดการไฟป่า หมอกควัน และฝุ่นละอองเชิงพื้นที่แบบมีส่วนร่วม 2. พัฒนานวัตกรรมการวิเคราะห์ข้อมูลไฟป่าเซนเซอร์จากภาคพื้นดิน 3. ส่งเสริมและบูรณาการข้อมูลอย่างมีส่วนร่วมกับทุกภาคส่วนในพื้นที่ เพื่อลดปัญหาหมอกควันไฟป่า และฝุ่นละอองขนาดเล็กอย่างยั่งยืน	แผนงานบูรณาการรัฐบาลดิจิทัล	11.5521	11.5521	กระทรวงการอุดมศึกษา วิทยาศาสตร์ วิจัยและนวัตกรรม (อว.) (สำนักงานพัฒนาเทคโนโลยีอวกาศและภูมิสารสนเทศ (องค์การมหาชน)
		โครงการพัฒนาระบบให้บริการดิจิทัลแบบเบ็ดเสร็จ (End-to-End Services) สำหรับประชาชนและธุรกิจ	ระบบสารสนเทศเพื่อบริหารจัดการโครงการพัฒนาเทคโนโลยีและนวัตกรรม 1 ระบบ	เกิดบริการดิจิทัลแบบเบ็ดเสร็จในการให้บริการประชาชนและธุรกิจ	แผนงานบูรณาการรัฐบาลดิจิทัล	12.5000	12.5000	กระทรวงการอุดมศึกษา วิทยาศาสตร์ วิจัยและนวัตกรรม (อว.) (สำนักงานพัฒนาวิทยาศาสตร์และเทคโนโลยีแห่งชาติ)

หมายเหตุ : 1) โครงการ/ผลผลิต และหน่วยงานรับผิดชอบเป็นข้อมูลจากระบบ e-budgeting ที่หน่วยงานได้ทำการเชื่อมต่อกับแผนการปฏิรูปประเทศ ประจำปีงบประมาณ พ.ศ. 2565

2) ข้อมูลผลการใช้จ่ายงบประมาณจากระบบบริหารการเงินการคลังภาครัฐ (GFMIS) กรมบัญชีกลาง กระทรวงการคลัง ณ วันที่ 30 กันยายน 2565

รายงานผลสัมฤทธิ์หรือประโยชน์ที่ได้รับจากการใช้จ่ายงบประมาณโดยเชื่อมโยงตามแผนการปฏิรูปประเทศ ประจำปีงบประมาณ พ.ศ. 2565

หน่วย : ล้านบาท

แผนการปฏิรูปประเทศ (13 ด้าน)	กิจกรรมปฏิรูปที่ส่งผลต่อประชาชนอย่างมีนัยสำคัญ (Big Rock) (62 กิจกรรม)	โครงการ/ผลผลิต ที่ได้รับการจัดสรรตาม พ.ร.บ. 2565	ผลการดำเนินงาน	ผลสัมฤทธิ์/ประโยชน์ที่จะได้รับ	แผนงาน	งบประมาณ	ผลการใช้จ่ายงบประมาณ	หน่วยงานรับผิดชอบ
2. ด้านการบริหารราชการแผ่นดิน (ต่อ)	2.1 ปรับเปลี่ยนรูปแบบการบริหารงานและการบริการภาครัฐไปสู่ระบบดิจิทัล (ต่อ)	โครงการพัฒนานวัตกรรมบริการดิจิทัลภาครัฐรองรับวิถีชีวิตแนวใหม่ (New Normal)	1) จำนวนหน่วยงานที่เกี่ยวข้องใช้งานแพลตฟอร์มการเฝ้าระวังสถานการณ์ของโรคอุบัติใหม่ อุบัติซ้ำ หรือโรคติดต่ออันตราย แบบบูรณาการ 338 หน่วยงาน 2) สื่อดิจิทัลที่เข้าถึงโดยสะดวกถ้วนหน้าสำหรับนักเรียนพิการทุกประเภท เพื่อใช้ในการสอนนักเรียนพิการแต่ละประเภท 800 เรื่อง	ปรับเปลี่ยนรูปแบบบริการดิจิทัลของรัฐรองรับการดำเนินชีวิตรูปแบบใหม่	แผนงานบูรณาการรัฐบาลดิจิทัล	95.5000	95.5000	กระทรวงการอุดมศึกษา วิทยาศาสตร์ วิจัยและนวัตกรรม (อว.) (สำนักงานพัฒนาวิทยาศาสตร์และเทคโนโลยีแห่งชาติ)
		โครงการสร้างเครื่องมือและแพลตฟอร์มกลาง	1) จำนวนผู้ใช้งานระบบข้อมูลทะเบียนเกษตรกร (1 ระบบ) 2) จำนวนผู้ใช้งานระบบข้อมูลสุขภาพและโภชนาการเด็ก (49,051 โรงเรียน/หน่วยงาน) 3) จำนวนสถานบริการสาธารณสุขที่ใช้งานแพลตฟอร์มการแลกเปลี่ยนและเชื่อมโยงข้อมูลสาธารณสุข (25 แห่ง)	ภาครัฐมีแพลตฟอร์มกลางเชื่อมโยงข้อมูลในการบริหารจัดการระหว่างหน่วยงาน	แผนงานบูรณาการรัฐบาลดิจิทัล	122.0000	122.0000	กระทรวงการอุดมศึกษา วิทยาศาสตร์ วิจัยและนวัตกรรม (อว.) (สำนักงานพัฒนาวิทยาศาสตร์และเทคโนโลยีแห่งชาติ)
		โครงการการยกระดับทักษะบุคลากรภาครัฐเพื่อตอบโจทย์ความต้องการของประเทศ	1. บุคลากรเป้าหมายผ่านการอบรมตามหลักสูตรดิจิทัลสำคัญ 941 คน 2. โครงการการยกระดับทักษะบุคลากรภาครัฐเพื่อตอบโจทย์ความต้องการของประเทศดำเนินการแล้วเสร็จตามเวลาที่กำหนด ร้อยละ 100	บุคลากรมีทักษะเพื่อก้าวไปสู่องค์กรดิจิทัล	แผนงานบูรณาการรัฐบาลดิจิทัล	2.0034	2.0018	กระทรวงสาธารณสุข (กรมควบคุมโรค)

หมายเหตุ : 1) โครงการ/ผลผลิต และหน่วยงานรับผิดชอบเป็นข้อมูลจากระบบ e-budgeting ที่หน่วยงานได้ทำการเชื่อมต่อกับแผนการปฏิรูปประเทศ ประจำปีงบประมาณ พ.ศ. 2565

2) ข้อมูลผลการใช้จ่ายงบประมาณจากระบบบริหารการเงินการคลังภาครัฐ (GFMIS) กรมบัญชีกลาง กระทรวงการคลัง ณ วันที่ 30 กันยายน 2565

รายงานผลสัมฤทธิ์หรือประโยชน์ที่ได้รับจากการใช้จ่ายงบประมาณโดยเชื่อมโยงตามแผนการปฏิรูปประเทศ ประจำปีงบประมาณ พ.ศ. 2565

หน่วย : ล้านบาท

แผนการปฏิรูปประเทศ (13 ด้าน)	กิจกรรมปฏิรูปที่ส่งผลต่อประชาชนอย่างมีนัยสำคัญ (Big Rock) (62 กิจกรรม)	โครงการ/ผลผลิต ที่ได้รับการจัดสรรตาม พ.ร.บ. 2565	ผลการดำเนินงาน	ผลสัมฤทธิ์/ประโยชน์ที่จะได้รับ	แผนงาน	งบประมาณ	ผลการใช้จ่ายงบประมาณ	หน่วยงานรับผิดชอบ
2. ด้านการบริหารราชการแผ่นดิน (ต่อ)	2.1 ปรับเปลี่ยนรูปแบบการบริหารงานและการบริการภาครัฐไปสู่ระบบดิจิทัล (ต่อ)	โครงการสร้างเครื่องมือและแพลตฟอร์มกลาง	ระบบสุขภาพดีวิถีไทยใหม่ สร้างไทยสร้างชาติ 1 ระบบ	ประชาชนได้รับบริการด้านคุณภาพชีวิตทุกช่วงวัยและด้านอนามัยสิ่งแวดล้อม รองรับวิถีชีวิตใหม่	แผนงานบูรณาการรัฐบาลดิจิทัล	43.9000	43.5000	กระทรวงสาธารณสุข (กรมอนามัย)
	2.2 จัดโครงสร้างองค์กรและระบบงานภาครัฐให้มีความยืดหยุ่นคล่องตัวและเปลี่ยนแปลงได้ตามสถานการณ์	โครงการพัฒนาระบบการให้บริการประชาชน	กระบวนงาน 335 กระบวนงานที่ส่งผลกระทบต่อประชาชนได้รับการปรับเปลี่ยนให้เป็นดิจิทัล ร้อยละ 102.99	ภาครัฐมีขีดสมรรถนะสูง มีความคล่องตัว มีประสิทธิภาพ และมีคุณภาพ เป็นที่ยอมรับของประชาชน	แผนงานยุทธศาสตร์พัฒนาบริการประชาชนและการพัฒนาประสิทธิภาพภาครัฐ	7.3120	6.5702	สำนักงานคณะกรรมการพัฒนาระบบราชการ (ก.พ.ร.)
		โครงการพัฒนาประสิทธิภาพภาครัฐ	ระดับความพึงพอใจในคุณภาพการให้บริการของภาครัฐ ไม่น้อยกว่า ร้อยละ 81.69	หน่วยงานของรัฐได้รับการส่งเสริมและสนับสนุนในการพัฒนาระบบราชการให้เป็นไปตามหลักธรรมาภิบาลของการบริหารกิจการบ้านเมืองที่ดี อย่างต่อเนื่องและบังเกิดผลอย่างเป็นรูปธรรม เพื่อให้ระบบราชการช่วยพัฒนาคุณภาพชีวิตที่ดีของประชาชน	แผนงานยุทธศาสตร์พัฒนาบริการประชาชนและการพัฒนาประสิทธิภาพภาครัฐ	53.6578	43.3429	สำนักงานคณะกรรมการพัฒนาระบบราชการ (ก.พ.ร.)
		โครงการพัฒนาระบบให้บริการดิจิทัลแบบเบ็ดเสร็จ (End-to-End Services) สำหรับประชาชนและธุรกิจ	1. ผู้ใช้บริการผ่านระบบต้นแบบแพลตฟอร์มดิจิทัลกลางในการขออนุมัติอนุญาตแบบเบ็ดเสร็จทางอิเล็กทรอนิกส์เพิ่มขึ้น ร้อยละ 90.57 2. ผู้ใช้บริการผ่านระบบศูนย์กลางการบริการประชาชนในการติดต่อราชการแบบเบ็ดเสร็จครบวงจรเพิ่มขึ้น ร้อยละ 239.10	ผู้ใช้บริการผ่านระบบต้นแบบแพลตฟอร์มดิจิทัลกลางในการขออนุมัติอนุญาตแบบเบ็ดเสร็จทางอิเล็กทรอนิกส์	แผนงานบูรณาการรัฐบาลดิจิทัล	12.8538	12.8538	สำนักงานคณะกรรมการพัฒนาระบบราชการ (ก.พ.ร.)
		พัฒนาองค์กรให้มีขีดสรรถนะสูง	หน่วยงานได้รับการประเมินสถานะการเป็นระบบราชการ 4.0 ระดับพัฒนาจนเกิดผล (ระดับ 3) (ระดับพื้นฐาน = 1 ระดับก้าวหน้า = 2 ระดับพัฒนาจนเกิดผล = 3)	การบริหารจัดการเพื่อสนับสนุนการพัฒนาระบบราชการให้ตอบสนองต่อนโยบายและเป้าหมายเชิงยุทธศาสตร์ของรัฐบาลครบถ้วนและมีประสิทธิภาพ	แผนงานพื้นฐานด้านการปรับสมดุลและพัฒนาระบบการบริหารจัดการภาครัฐ	42.2261	46.5516	สำนักงานคณะกรรมการพัฒนาระบบราชการ (ก.พ.ร.)

หมายเหตุ : 1) โครงการ/ผลผลิต และหน่วยงานรับผิดชอบเป็นข้อมูลจากระบบ e-budgeting ที่หน่วยงานได้ทำการเชื่อมต่อกับแผนการปฏิรูปประเทศ ประจำปีงบประมาณ พ.ศ. 2565

2) ข้อมูลผลการใช้จ่ายงบประมาณจากระบบบริหารการเงินการคลังภาครัฐ (GFMIS) กรมบัญชีกลาง กระทรวงการคลัง ณ วันที่ 30 กันยายน 2565

รายงานผลสัมฤทธิ์หรือประโยชน์ที่ได้รับจากการใช้จ่ายงบประมาณโดยเชื่อมโยงตามแผนการปฏิรูปประเทศ ประจำปีงบประมาณ พ.ศ. 2565

หน่วย : ล้านบาท

แผนการปฏิรูปประเทศ (13 ด้าน)	กิจกรรมปฏิรูปที่ส่งผลต่อประชาชนอย่างมีนัยสำคัญ (Big Rock) (62 กิจกรรม)	โครงการ/ผลผลิต ที่ได้รับการจัดสรรตาม พ.ร.บ. 2565	ผลการดำเนินงาน	ผลสัมฤทธิ์/ประโยชน์ที่จะได้รับ	แผนงาน	งบประมาณ	ผลการใช้จ่ายงบประมาณ	หน่วยงานรับผิดชอบ
2. ด้านการบริหารราชการแผ่นดิน (ต่อ)	2.3 ปรับเปลี่ยนการบริหารทรัพยากรบุคคลภาครัฐสู่ระบบเปิด เพื่อให้ได้มาและรักษาไว้ซึ่งคนเก่ง ดี และมีความสามารถอย่างคล่องตัวตามหลักคุณธรรม	การบริหารจัดการทรัพยากรบุคคลภาครัฐที่มีประสิทธิภาพ	1. ร้อยละความสำเร็จการปรับปรุงประสิทธิภาพและยกระดับการบริหารทรัพยากรบุคคลของส่วนราชการ ร้อยละ 93 2. ระบบการพัฒนาทักษะและสมรรถนะของบุคลากรภาครัฐที่ได้รับการพัฒนา ปรับปรุงให้ทันสมัย สอดคล้องกับบริบทการปฏิบัติงานที่เปลี่ยนแปลงอย่างรวดเร็ว และครอบคลุมกลุ่มเป้าหมายทุกระดับ 2 เรื่อง	1. การบริหารจัดการทรัพยากรบุคคลภาครัฐมีประสิทธิภาพ คล่องตัว เอื้อต่อการดำเนินงานด้านการบริหารทรัพยากรบุคคลของส่วนราชการและจังหวัด 2. ระบบการพัฒนาทักษะและสมรรถนะที่ทำให้บุคลากรภาครัฐมีความรู้ความสามารถและความพร้อมในการเป็นผู้นำการเปลี่ยนแปลงและสร้างนวัตกรรมภาครัฐ เพื่อปฏิบัติงานให้บรรลุเป้าหมายการพัฒนาประเทศ	แผนงานพื้นฐานด้านการปรับสมดุลและพัฒนาระบบการบริหารจัดการภาครัฐ	11.6779	10.3908	สำนักงานคณะกรรมการข้าราชการพลเรือน (ก.พ.)
		การเสริมสร้างเกียรติภูมิและคุณภาพบุคลากรภาครัฐ	1. ระบบ/เครื่องมือการพัฒนาทรัพยากรบุคคลภาครัฐที่ได้รับการพัฒนา ปรับปรุงเพื่อการเตรียมกำลังคนคุณภาพที่สอดคล้องกับทิศทางการขับเคลื่อนยุทธศาสตร์ชาติและแผนการปฏิรูปประเทศ 6 ระบบ/เครื่องมือ 2. ระบบการบริหารกำลังคนที่ได้รับการพัฒนา ปรับปรุง เพื่อจูงใจและรักษาบุคลากรภาครัฐที่มีคุณภาพให้สามารถปฏิบัติงานได้อย่างมืออาชีพและได้รับความเป็นธรรมในการปฏิบัติราชการ 3 เรื่อง	1. บุคลากรภาครัฐสามารถปฏิบัติงานได้อย่างมืออาชีพ มีคุณธรรมจริยธรรม และได้รับความเป็นธรรมในการปฏิบัติราชการ 2. บุคลากรภาครัฐมีความรู้ความสามารถและปฏิบัติงานได้อย่างมีประสิทธิภาพ	แผนงานพื้นฐานด้านการปรับสมดุลและพัฒนาระบบการบริหารจัดการภาครัฐ	1,060.4688	947.3782	สำนักงานคณะกรรมการข้าราชการพลเรือน (ก.พ.)

หมายเหตุ : 1) โครงการ/ผลผลิต และหน่วยงานรับผิดชอบเป็นข้อมูลจากระบบ e-budgeting ที่หน่วยงานได้ทำการเชื่อมต่อกับแผนการปฏิรูปประเทศ ประจำปีงบประมาณ พ.ศ. 2565

2) ข้อมูลผลการใช้จ่ายงบประมาณจากระบบบริหารการเงินการคลังภาครัฐ (GFMIS) กรมบัญชีกลาง กระทรวงการคลัง ณ วันที่ 30 กันยายน 2565

รายงานผลสัมฤทธิ์หรือประโยชน์ที่ได้รับจากการใช้จ่ายงบประมาณโดยเชื่อมโยงตามแผนการปฏิรูปประเทศ ประจำปีงบประมาณ พ.ศ. 2565

หน่วย : ล้านบาท

แผนการปฏิรูปประเทศ (13 ด้าน)	กิจกรรมปฏิรูปที่ส่งผลต่อประชาชนอย่างมีนัยสำคัญ (Big Rock) (62 กิจกรรม)	โครงการ/ผลผลิต ที่ได้รับการจัดสรรตาม พ.ร.บ. 2565	ผลการดำเนินงาน	ผลสัมฤทธิ์/ประโยชน์ที่จะได้รับ	แผนงาน	งบประมาณ	ผลการใช้จ่ายงบประมาณ	หน่วยงานรับผิดชอบ
2. ด้านการบริหารราชการแผ่นดิน (ต่อ)	2.4 สร้างความเข้มแข็งในการบริหารราชการในระดับพื้นที่โดยการมีส่วนร่วมของประชาชน	การพัฒนาการให้บริการทะเบียนบัตรประจำตัวประชาชนและข้อมูลสารสนเทศ	การให้บริการงานทะเบียนและการให้บริการข้อมูลจากฐานข้อมูลทะเบียนกลาง จำนวน 1,644,910,220 ครั้ง	ประชาชนได้รับความเป็นธรรมและบริการที่มีประสิทธิภาพ และอำเภอ ตำบล หมู่บ้านมีความสงบเรียบร้อย มั่นคงปลอดภัย	แผนงานยุทธศาสตร์พัฒนาบริการประชาชนและการพัฒนาประสิทธิภาพภาครัฐ	1,195.4577	1,194.4389	กระทรวงมหาดไทย (กรมการปกครอง)
		เสริมสร้างสมรรถนะของอำเภอในการบริการและแก้ไขปัญหาความเดือดร้อนของประชาชน	กรณีพิพาทที่มีการดำเนินการไกล่เกลี่ยและประนอมข้อพิพาท ยุติ ร้อยละ 79.25	ประชาชนได้รับความเป็นธรรมและบริการที่มีประสิทธิภาพ และอำเภอ ตำบล หมู่บ้านมีความสงบเรียบร้อย มั่นคงปลอดภัย	แผนงานยุทธศาสตร์พัฒนาบริการประชาชนและการพัฒนาประสิทธิภาพภาครัฐ	1,493.8919	1,468.8160	กระทรวงมหาดไทย (กรมการปกครอง)
		โครงการบริการจัดการออกบัตรผ่านแดนเพื่ออำนวยความสะดวกทางธุรกิจ	การออกหนังสือผ่านแดน จำนวน 667,889 ฉบับ	ประชาชนได้รับความเป็นธรรมและบริการที่มีประสิทธิภาพ และอำเภอ ตำบล หมู่บ้านมีความสงบเรียบร้อย มั่นคงปลอดภัย	แผนงานยุทธศาสตร์พัฒนาบริการประชาชนและการพัฒนาประสิทธิภาพภาครัฐ	48.9210	48.6715	กระทรวงมหาดไทย (กรมการปกครอง)
		โครงการสนับสนุนการขับเคลื่อนศูนย์ดำรงธรรมอำเภอ	ความสำเร็จในการแก้ไขเรื่องร้องเรียนร้องทุกข์ ขอความช่วยเหลือ อำนวยความเป็นธรรม ปัญหาความเดือดร้อนให้แก่ประชาชน จนเป็นที่ยุติ ร้อยละ 95.12	ประชาชนได้รับความเป็นธรรมและบริการที่มีประสิทธิภาพ และอำเภอ ตำบล หมู่บ้านมีความสงบเรียบร้อย มั่นคงปลอดภัย	แผนงานยุทธศาสตร์พัฒนาบริการประชาชนและการพัฒนาประสิทธิภาพภาครัฐ	94.6270	92.2195	กระทรวงมหาดไทย (กรมการปกครอง)
		โครงการสนับสนุนการบูรณาการงานในพื้นที่เพื่อพัฒนาประสิทธิภาพการบริหารราชการ	สนับสนุนการบูรณาการและการขับเคลื่อนนโยบายในระดับอำเภอและท้องที่เป็นไปตามหลักเกณฑ์ที่กำหนด ร้อยละ 100	ประชาชนได้รับความเป็นธรรมและบริการที่มีประสิทธิภาพ และอำเภอ ตำบล หมู่บ้าน มีความสงบเรียบร้อย มั่นคงปลอดภัย	แผนงานยุทธศาสตร์พัฒนาบริการประชาชนและการพัฒนาประสิทธิภาพภาครัฐ	2,588.8265	2,360.6413	กระทรวงมหาดไทย (กรมการปกครอง)
		โครงการพัฒนาระบบสารสนเทศที่ดิน ระยะที่ 2	1. ประชาชนที่ใช้บริการด้วยระบบเทคโนโลยีสารสนเทศ ไม่น้อยกว่า 10,000,000 ราย 2. สำนักงานที่ดินจังหวัด/สาขา/ส่วนแยกให้บริการประชาชนด้วยระบบสารสนเทศที่ดิน จำนวน 73 แห่ง	ประชาชนมีเอกสารสิทธิในที่ดินมีหมุดหลักฐานแผนที่ที่มีความถูกต้องตรงตามหลักวิชาการ มีมาตรฐานระดับสากล	แผนงานยุทธศาสตร์พัฒนาบริการประชาชนและการพัฒนาประสิทธิภาพภาครัฐ	378.4507	378.4506	กระทรวงมหาดไทย (กรมที่ดิน)

หมายเหตุ : 1) โครงการ/ผลผลิต และหน่วยงานรับผิดชอบเป็นข้อมูลจากระบบ e-budgeting ที่หน่วยงานได้ทำการเชื่อมต่อกับแผนการปฏิรูปประเทศ ประจำปีงบประมาณ พ.ศ. 2565

2) ข้อมูลผลการใช้จ่ายงบประมาณจากระบบบริหารการเงินการคลังภาครัฐ (GFMIS) กรมบัญชีกลาง กระทรวงการคลัง ณ วันที่ 30 กันยายน 2565

รายงานผลสัมฤทธิ์หรือประโยชน์ที่ได้รับจากการใช้จ่ายงบประมาณโดยเชื่อมโยงตามแผนการปฏิรูปประเทศ ประจำปีงบประมาณ พ.ศ. 2565

หน่วย : ล้านบาท

แผนการปฏิรูปประเทศ (13 ด้าน)	กิจกรรมปฏิรูปที่ส่งผลต่อประชาชนอย่างมีนัยสำคัญ (Big Rock) (62 กิจกรรม)	โครงการ/ผลผลิต ที่ได้รับการจัดสรรตาม พ.ร.บ. 2565	ผลการดำเนินงาน	ผลสัมฤทธิ์/ประโยชน์ที่จะได้รับ	แผนงาน	งบประมาณ	ผลการใช้จ่ายงบประมาณ	หน่วยงานรับผิดชอบ
2. ด้านการบริหารราชการแผ่นดิน (ต่อ)	2.4 สร้างความเข้มแข็งในการบริหารราชการในระดับพื้นที่โดยการมีส่วนร่วมของประชาชน (ต่อ)	โครงการสร้างเครื่องมือและแพลตฟอร์มกลาง	หน่วยงานภาครัฐได้รับข้อมูลรูปแปลงที่ดินและข้อมูลเอกสารสิทธิ สิ่งปลูกสร้าง และห้องชุด ที่มีการเปลี่ยนแปลง จำนวน 34 ล้านแปลง/ 7,774 แห่ง	ประชาชนมีเอกสารสิทธิในที่ดินมีหมุดหลักฐานแผนที่ที่มีความถูกต้องตรงตามหลักวิชาการ มีมาตรฐานระดับสากล	แผนงานบูรณาการรัฐบาลดิจิทัล	81.6810	81.0000	กระทรวงมหาดไทย (กรมที่ดิน)
		โครงการสร้างเครื่องมือและแพลตฟอร์มกลาง	เทศบาลและองค์การบริหารส่วนตำบลที่สามารถจัดเก็บภาษีที่ดินและสิ่งก่อสร้างได้ทันภายในกรอบระยะเวลาที่กฎหมายกำหนด ร้อยละ 75	องค์กรปกครองส่วนท้องถิ่นมีการบริหารจัดการที่ดี และมีความเข้มแข็งในการจัดบริการสาธารณะอย่างมีประสิทธิภาพ	แผนงานบูรณาการรัฐบาลดิจิทัล	75.8947	75.5000	กระทรวงมหาดไทย (กรมส่งเสริมการปกครองท้องถิ่น)
	2.5 ขจัดอุปสรรคในการจัดซื้อจัดจ้างภาครัฐและการเบิกจ่ายเงินเพื่อให้เกิดความรวดเร็ว คุ้มค่าโปร่งใส ปราศจากการทุจริต	โครงการเพิ่มประสิทธิภาพระบบสำรองสำหรับระบบการจัดซื้อจัดจ้างภาครัฐด้วยอิเล็กทรอนิกส์ (e-GP) ระยะที่ 1 แขวงพญาไท เขตพญาไท กรุงเทพมหานคร	พัฒนาระบบสำรองฯ (e-GP) เรียบร้อยแล้ว เนื่องจากมีการเปลี่ยนแปลงคณะกรรมการตรวจรับงานชุดใหม่ จึงส่งผลให้เกิดความล่าช้าในการเบิกจ่ายเงินงบประมาณ แต่คาดว่าจะสามารถดำเนินการเสร็จสิ้นและเบิกจ่ายเงินงวดสุดท้าย ภายในเดือนมีนาคม 2566	การจัดซื้อจัดจ้างภาครัฐเป็นไปอย่างโปร่งใส อันจะเป็นกลไกในการป้องกันการทุจริตคอรัปชั่นได้อย่างมีประสิทธิภาพ	แผนงานยุทธศาสตร์พัฒนาบริการประชาชนและการพัฒนาประสิทธิภาพภาครัฐ	52.7597	31.5840	กระทรวงการคลัง (กรมบัญชีกลาง)
		โครงการพัฒนาระบบให้บริการดิจิทัลแบบเบ็ดเสร็จ (End-to-End Services) สำหรับประชาชนและธุรกิจ	จำนวนผู้ใช้งาน 8,927 ราย	การจัดเก็บภาษีอากรมีประสิทธิภาพ	แผนงานบูรณาการรัฐบาลดิจิทัล	2.8500	2.8500	กระทรวงการคลัง (กรมสรรพากร)

หมายเหตุ : 1) โครงการ/ผลผลิต และหน่วยงานรับผิดชอบเป็นข้อมูลจากระบบ e-budgeting ที่หน่วยงานได้ทำการเชื่อมต่อกับแผนการปฏิรูปประเทศ ประจำปีงบประมาณ พ.ศ. 2565

2) ข้อมูลผลการใช้จ่ายงบประมาณจากระบบบริหารการเงินการคลังภาครัฐ (GFMIS) กรมบัญชีกลาง กระทรวงการคลัง ณ วันที่ 30 กันยายน 2565

รายงานผลสัมฤทธิ์หรือประโยชน์ที่ได้รับจากการใช้จ่ายงบประมาณโดยเชื่อมโยงตามแผนการปฏิรูปประเทศ ประจำปีงบประมาณ พ.ศ. 2565

หน่วย : ล้านบาท

แผนการปฏิรูปประเทศ (13 ด้าน)	กิจกรรมปฏิรูปที่ส่งผลต่อประชาชนอย่างมีนัยสำคัญ (Big Rock) (62 กิจกรรม)	โครงการ/ผลผลิต ที่ได้รับการจัดสรรตาม พ.ร.บ. 2565	ผลการดำเนินงาน	ผลสัมฤทธิ์/ประโยชน์ที่จะได้รับ	แผนงาน	งบประมาณ	ผลการใช้จ่ายงบประมาณ	หน่วยงานรับผิดชอบ
3. ด้านกฎหมาย						36.1141	37.4019	
	3.1 จัดให้มีกลไกยกเลิกหรือปรับปรุงกฎหมายที่เป็นอุปสรรคต่อการดำรงชีวิตและการประกอบอาชีพของประชาชน	โครงการขับเคลื่อนการปฏิรูปประเทศ ยุทธศาสตร์ชาติ และการสร้างความสามัคคีปรองดอง (ค่าใช้จ่ายในการขับเคลื่อนแผนการปฏิรูปกฎหมายมุ่งสู่ผลสัมฤทธิ์อย่างเป็นรูปธรรม)	สามารถจัดงานประชุมสัมมนาทางวิชาการ "The Future of Legal Transformation ปฏิรูปกฎหมายอย่างเป็นรูปธรรม เพื่อแสดงผลงานที่ประสบผลสำเร็จในการแก้ไขกฎหมายที่เป็นอุปสรรคต่อประชาชนของคณะกรรมการดำเนินการปฏิรูปกฎหมายในระยะเร่งด่วน และกำหนดแนวทางการขับเคลื่อนการแก้ไขกฎหมายที่เป็นอุปสรรคต่อประชาชนในอนาคต	มีแนวทางการดำเนินการตามแผนการปฏิรูปกฎหมายในระยะเร่งด่วนของคณะกรรมการดำเนินการปฏิรูปกฎหมายในระยะเร่งด่วนและคณะอนุกรรมการภายใต้คณะกรรมการฯ ให้เกิดผลสัมฤทธิ์อย่างเป็นรูปธรรม สอดคล้องกับแผนการปฏิรูปประเทศและเป้าหมายของยุทธศาสตร์ชาติ ประกอบกับได้ความเห็น ข้อเสนอแนะ และแนวทางการปรับปรุง หรือยกเลิก หรือเสนอกฎหมายที่ต้องจัดทำขึ้นใหม่ให้แก่หน่วยงานที่เกี่ยวข้อง ในการขับเคลื่อนแผนการปฏิรูปกฎหมายในระยะเร่งด่วนให้เป็นไปอย่างมีประสิทธิภาพ	แผนงานยุทธศาสตร์พัฒนาบริการประชาชนและการพัฒนาประสิทธิภาพภาครัฐ	3.7835	5.1039	สำนักงานขับเคลื่อนการปฏิรูปประเทศ ยุทธศาสตร์ชาติ และการสร้างความสามัคคีปรองดอง (สำนักงาน ป.ย.ป.)
	3.2 จัดให้มีกลไกทางกฎหมายเพื่อให้มีการพิจารณาปรับเปลี่ยนโทษทางอาญาที่ไม่ใช่ความผิดร้ายแรงให้เป็นโทษปรับเป็นพินัย เพื่อลดผลกระทบต่อสิทธิและเสรีภาพของประชาชน	เนื่องจากปัจจุบันร่างพระราชบัญญัติว่าด้วยการปรับเป็นพินัย พ.ศ. .... ได้เสร็จสิ้นในขั้นตอนของทั้งฝ่ายบริหารและฝ่ายนิติบัญญัติเรียบร้อยแล้ว จึงไม่มีโครงการรองรับงานดังกล่าว	ปัจจุบันร่างพระราชบัญญัติว่าด้วยการปรับเป็นพินัย พ.ศ. .... ได้ผ่านการเห็นชอบของรัฐสภาเรียบร้อยแล้ว และอยู่ระหว่างการนำร่างพระราชบัญญัติดังกล่าวขึ้นทูลเกล้าทูลกระหม่อมถวายเพื่อพระมหากษัตริย์ทรงลงพระปรมาภิไธย และประกาศในพระราชกิจจานุเบกษา เพื่อบังคับใช้ต่อไป	มีกลไกทางกฎหมายเพื่อให้มีการพิจารณาปรับเปลี่ยนโทษทางอาญาที่ไม่ใช่ความผิดร้ายแรงให้เป็นโทษปรับทางปกครองหรือมาตรการในลักษณะอื่น เพื่อมิให้กระทบต่อสิทธิและเสรีภาพของประชาชนเกินสมควร	n/a	ไม่รับเงินงบประมาณ	ไม่รับเงินงบประมาณ	สำนักงานคณะกรรมการกฤษฎีกา
	3.3 จัดให้มีกลไกกำหนดให้ส่วนราชการหรือหน่วยงานของรัฐซึ่งมีหน้าที่ควบคุม กำกับดูแลและบังคับการให้เป็นไปตามกฎหมาย นำเทคโนโลยีมาใช้ในการดำเนินการเพื่อเพิ่มประสิทธิภาพในการบังคับใช้กฎหมาย	โครงการพัฒนากระบวนการยุติธรรมและเสริมสร้างความรู้ด้านกฎหมาย	จำนวนระบบฐานข้อมูลและระบบเทคโนโลยีดิจิทัลที่เชื่อมโยงหน่วยงานและใช้ประโยชน์ในการบริหารจัดการกระบวนการยุติธรรม จำนวน 64 ฐานข้อมูล	ระบบเทคโนโลยีดิจิทัลของหน่วยงานในกระบวนการยุติธรรมมีความทันสมัยและสามารถให้บริการได้อย่างมีประสิทธิภาพ	แผนงานยุทธศาสตร์พัฒนากฎหมายและกระบวนการยุติธรรม	25.3980	25.3030	สำนักงานกิจการยุติธรรม กระทรวงยุติธรรม

หมายเหตุ : 1) โครงการ/ผลผลิต และหน่วยงานรับผิดชอบเป็นข้อมูลจากระบบ e-budgeting ที่หน่วยงานได้ทำการเชื่อมต่อกับแผนการปฏิรูปประเทศ ประจำปีงบประมาณ พ.ศ. 2565

2) ข้อมูลผลการใช้จ่ายงบประมาณจากระบบบริหารการเงินการคลังภาครัฐ (GFMIS) กรมบัญชีกลาง กระทรวงการคลัง ณ วันที่ 30 กันยายน 2565

รายงานผลสัมฤทธิ์หรือประโยชน์ที่ได้รับจากการใช้จ่ายงบประมาณโดยเชื่อมโยงตามแผนการปฏิรูปประเทศ ประจำปีงบประมาณ พ.ศ. 2565

หน่วย : ล้านบาท

แผนการปฏิรูปประเทศ (13 ด้าน)	กิจกรรมปฏิรูปที่ส่งผลต่อประชาชนอย่างมีนัยสำคัญ (Big Rock) (62 กิจกรรม)	โครงการ/ผลผลิต ที่ได้รับการจัดสรรตาม พ.ร.บ. 2565	ผลการดำเนินงาน	ผลสัมฤทธิ์/ประโยชน์ที่จะได้รับ	แผนงาน	งบประมาณ	ผลการใช้จ่ายงบประมาณ	หน่วยงานรับผิดชอบ
3. ด้านกฎหมาย (ต่อ)	3.4 จัดให้มีกลไกช่วยเหลือประชาชนในการจัดทำและเสนอร่างกฎหมาย	โครงการการมีกลไกช่วยเหลือประชาชนในการจัดทำและเสนอร่างกฎหมาย (พัฒนาการเข้าชื่อเสนอกฎหมายด้วยระบบเทคโนโลยีสารสนเทศ (e-Initiative)	สำนักงาน ฯ จ้าง บริษัท ไอแอพพ์ เทคโนโลยี จำกัดวงเงิน 5,900,000 บาทตามสัญญาเลขที่ 66/2565 ลงวันที่ 18 พฤษภาคม 2565 โดยปัจจุบันอยู่ระหว่างบริษัทดำเนินการตามสัญญา แบ่งการส่งมอบงานเป็น 4 งวด	มีระบบบริหารจัดการการเปลี่ยนแปลง (Change Management) ระบบรองรับการสนับสนุนการปฏิบัติงานของสมาชิกรัฐสภา สมาชิกสภาผู้แทนราษฎร ข้าราชการ และบุคคลในวงงานรัฐสภา	แผนงานยุทธศาสตร์พัฒนากฎหมายและกระบวนการยุติธรรม	6.9326	6.9950	สำนักงานเลขาธิการสภาผู้แทนราษฎร
	3.5 จัดทำประมวลกฎหมายเพื่อรวบรวมกฎหมายเรื่องเดียวกันไว้ด้วยกันเพื่อความสะดวกในการใช้งาน	ปัจจุบันร่างพระราชบัญญัติการจัดทำประมวลกฎหมายและกฎเพื่อให้ประชาชนเข้าถึงได้โดยสะดวก อยู่ระหว่างการเสนอฝ่ายนิติบัญญัติ (รัฐสภา) พิจารณาให้ความเห็นชอบตามขั้นตอนต่อไป จึงไม่มีโครงการรองรับ	ปัจจุบันร่างพระราชบัญญัติการจัดทำประมวลกฎหมายและกฎเพื่อให้ประชาชนเข้าถึงได้โดยสะดวก อยู่ระหว่างการเสนอฝ่ายนิติบัญญัติ (รัฐสภา) พิจารณาให้ความเห็นชอบตามขั้นตอนต่อไป	ประชาชนเข้าถึงตัวบทกฎหมายต่างๆ ได้โดยสะดวกและสามารถเข้าใจกฎหมายได้ง่าย เพื่อปฏิบัติตามกฎหมายได้อย่างถูกต้อง โดยรวบรวมกฎหมายและกฎในเรื่องเดียวกัน เกี่ยวข้อง หรือเกี่ยวเนื่องกันเข้าไว้ด้วยกัน จัดทำหมวดหมู่บทบัญญัติให้เชื่อมโยงกันอย่างเป็นระบบและเป็นเหตุเป็นผล โดยไม่มีการแก้ไขหลักการ เนื้อความ หรือสาระสำคัญเดิม และใช้บังคับแทนกฎหมายและกฎที่นำมารวบรวมนั้น	n/a	ไม่รับเงินงบประมาณ	ไม่รับเงินงบประมาณ	สำนักงานคณะกรรมการกฤษฎีกา

หมายเหตุ : 1) โครงการ/ผลผลิต และหน่วยงานรับผิดชอบเป็นข้อมูลจากระบบ e-budgeting ที่หน่วยงานได้ทำการเชื่อมต่อกับแผนการปฏิรูปประเทศ ประจำปีงบประมาณ พ.ศ. 2565

2) ข้อมูลผลการใช้จ่ายงบประมาณจากระบบบริหารการเงินการคลังภาครัฐ (GFMIS) กรมบัญชีกลาง กระทรวงการคลัง ณ วันที่ 30 กันยายน 2565

รายงานผลสัมฤทธิ์หรือประโยชน์ที่ได้รับจากการใช้จ่ายงบประมาณโดยเชื่อมโยงตามแผนการปฏิรูปประเทศ ประจำปีงบประมาณ พ.ศ. 2565

หน่วย : ล้านบาท

แผนการปฏิรูปประเทศ (13 ด้าน)	กิจกรรมปฏิรูปที่ส่งผลต่อประชาชนอย่างมีนัยสำคัญ (Big Rock) (62 กิจกรรม)	โครงการ/ผลผลิต ที่ได้รับการจัดสรรตาม พ.ร.บ. 2565	ผลการดำเนินงาน	ผลสัมฤทธิ์/ประโยชน์ที่จะได้รับ	แผนงาน	งบประมาณ	ผลการใช้จ่ายงบประมาณ	หน่วยงานรับผิดชอบ
4. ด้านกระบวนการยุติธรรม						**1,050.6038**	**952.9448**	
	4.1 การให้ประชาชนสามารถติดตามความคืบหน้า ขั้นตอนการดำเนินงานต่าง ๆ ในกระบวนการยุติธรรม	ดำเนินการตราพระราชบัญญัติระยะเวลาในการดำเนินงานของกระบวนการยุติธรรม พ.ศ. .... ให้มีผลบังคับใช้	พระราชบัญญัติระยะเวลาในการดำเนินงานของกระบวนการยุติธรรม พ.ศ. 2565 ประกาศในราชกิจจานุเบกษาแล้วเมื่อวันที่ 25 ตุลาคม 2565 และจะมีผลบังคับใช้ภายใน 90 วัน	ผู้มีส่วนเกี่ยวข้องสามารถทราบได้ว่าหน่วยงานในกระบวนการยุติธรรม จะพิจารณาเรื่องที่อยู่ระหว่างการดำเนินงานเสร็จสิ้นเมื่อใด รวมทั้งตรวจสอบความคืบหน้าได้ ทำให้ประชาชนได้รับความยุติธรรมโดยสะดวกและรวดเร็ว	n/a	-	-	คณะกรรมการปฏิรูปประเทศด้านกระบวนการยุติธรรม (สำนักงานสภาพัฒนาการเศรษฐกิจและสังคมแห่งชาติ)
	4.2 การรับแจ้งความร้องทุกข์ต่างท้องที่	ไม่มีการดำเนินการในปี 2565	n/a	n/a	n/a	-	-	สำนักงานตำรวจแห่งชาติ
	4.3 การจัดหาทนายความอาสาประจำสถานีตำรวจให้ครบทุกสถานีทั่วประเทศ	โครงการพัฒนาและส่งเสริมให้ประชาชนเข้าถึงความเป็นธรรม	1. มีทนายความอาสาประจำสถานีตำรวจแล้ว จำนวน 203 สถานี และให้คำปรึกษาผ่านช่องทางแอปพลิเคชั่นไลน์ 2. คดีที่ให้คำปรึกษา จำนวน 45,255 เรื่อง	ประชาชนได้เข้าถึงสิทธิขั้นพื้นฐานทางกระบวนการยุติธรรมได้อย่างทั่วถึงและเท่าเทียมลดปริมาณคดีและค่าใช้จ่ายของรัฐในกระบวนการยุติธรรม	แผนงานยุทธศาสตร์พัฒนากฎหมายและกระบวนการยุติธรรม	159.0547	159.1385	สภาทนายความ ในพระบรมราชูปถัมภ์ (กระทรวงยุติธรรม)

หมายเหตุ : 1) โครงการ/ผลผลิต และหน่วยงานรับผิดชอบเป็นข้อมูลจากระบบ e-budgeting ที่หน่วยงานได้ทำการเชื่อมต่อกับแผนการปฏิรูปประเทศ ประจำปีงบประมาณ พ.ศ. 2565

2) ข้อมูลผลการใช้จ่ายงบประมาณจากระบบบริหารการเงินการคลังภาครัฐ (GFMIS) กรมบัญชีกลาง กระทรวงการคลัง ณ วันที่ 30 กันยายน 2565

รายงานผลสัมฤทธิ์หรือประโยชน์ที่ได้รับจากการใช้จ่ายงบประมาณโดยเชื่อมโยงตามแผนการปฏิรูปประเทศ ประจำปีงบประมาณ พ.ศ. 2565

หน่วย : ล้านบาท

แผนการปฏิรูปประเทศ (13 ด้าน)	กิจกรรมปฏิรูปที่ส่งผลต่อประชาชนอย่างมีนัยสำคัญ (Big Rock) (62 กิจกรรม)	โครงการ/ผลผลิต ที่ได้รับการจัดสรรตาม พ.ร.บ. 2565	ผลการดำเนินงาน	ผลสัมฤทธิ์/ประโยชน์ที่จะได้รับ	แผนงาน	งบประมาณ	ผลการใช้จ่ายงบประมาณ	หน่วยงานรับผิดชอบ
4. ด้านกระบวนการยุติธรรม (ต่อ)	4.4 ปฏิรูประบบการปล่อยชั่วคราว	โครงการพัฒนาระบบการแก้ไขฟื้นฟูผู้กระทำความผิดในชุมชน	1. ผู้กระทำผิดที่ใช้เครื่องมือติดตามตัวอิเล็กทรอนิกส์ จำนวน 19,333 ราย 2. กรมคุมประพฤติมีบ้านกึ่งวิถีที่ประกาศเป็นสถานที่เพื่อให้การสงเคราะห์แล้ว จำนวน 70 แห่ง และดำเนินการสงเคราะห์ผู้กระทำผิดด้านที่อยู่อาศัย จำนวน 702 ราย	1. สร้างความปลอดภัยให้กับชุมชนจากผู้กระทำผิด 2. เพื่อช่วยเหลือผู้กระทำผิดที่อยู่ในระบบคุมประพฤติ และผู้กระทำผิดภายหลังปล่อยให้มีความพร้อมในการเข้าสู่สังคมได้อย่างปกติ 3. ภาคเอกชน ชุมชน เข้ามามีส่วนร่วมในการช่วยเหลือดูแลผู้ที่ได้รับการปล่อยตัว	แผนงานยุทธศาสตร์พัฒนากฎหมายและกระบวนการยุติธรรม	266.1888	265.6789	กระทรวงยุติธรรม (กรมคุมประพฤติ)
		โครงการส่งเสริมการนำอุปกรณ์อิเล็กทรอนิกส์สำหรับตรวจสอบหรือจำกัดการเดินทางของบุคคลมาใช้ในการปล่อยชั่วคราว	สำนักงานศาลยุติธรรมใช้อุปกรณ์อิเล็กทรอนิกส์สำหรับตรวจสอบหรือจำกัดการเดินทางของบุคคลมาใช้ในการปล่อยชั่วคราว (EM) ในชั้นศาล จำนวน 171 ศาล และ 1 ศูนย์ โดยจัดหาอุปกรณ์จำนวน 7,000 ชุด	ประชาชนเข้าถึงสิทธิในการปล่อยชั่วคราวมากขึ้น โดยเฉพาะกลุ่มผู้ที่ขาดกำลังทางเศรษฐกิจ ลดการละเมิดคำสั่งศาลและการกระทำผิดซ้ำ ของผู้กระทำความผิดระหว่างการรอพิจารณาพิพากษาคดี และปกป้องสังคมให้มีความมั่นคงปลอดภัย	แผนงานยุทธศาสตร์พัฒนากฎหมายและกระบวนการยุติธรรม	68.0000	68.0000	สำนักงานศาลยุติธรรม
	4.5 การบันทึกภาพและเสียงในการตรวจค้น จับกุมและการสอบปากคำในการสอบสวน	โครงการสร้างความเข้มแข็งในการป้องกันและปราบปรามการทุจริตและประพฤติมิชอบ	การป้องกันและปราบปรามการทุจริตและประพฤติมิชอบ ร้อยละ 85	ประชาชนมีความมั่นคง ปลอดภัยในชีวิต และทรัพย์สินเพิ่มขึ้น	แผนงานบูรณาการต่อต้านการทุจริตและประพฤติมิชอบ	4.5856	4.5838	สำนักงานตำรวจแห่งชาติ
		โครงการปราบปรามยาเสพติด	ระดับความสำเร็จในการอำนวยการขับเคลื่อนงานด้านการปราบปรามยาเสพติด ระดับ 5	เครือข่ายการค้ายาเสพติดถูกทำลายหรือลดทอนศักยภาพ และการพัฒนาและขับเคลื่อนกลไกความร่วมมือระหว่างประเทศเกิดผลสำเร็จอย่างเป็นรูปธรรม	แผนงานบูรณาการป้องกันปราบปราม และบำบัดรักษาผู้ติดยาเสพติด	552.7747	455.5437	กระทรวงยุติธรรม (สำนักงานคณะกรรมการป้องกันและปราบปรามยาเสพติด)

หมายเหตุ : 1) โครงการ/ผลผลิต และหน่วยงานรับผิดชอบเป็นข้อมูลจากระบบ e-budgeting ที่หน่วยงานได้ทำการเชื่อมต่อกับแผนการปฏิรูปประเทศ ประจำปีงบประมาณ พ.ศ. 2565

2) ข้อมูลผลการใช้จ่ายงบประมาณจากระบบบริหารการเงินการคลังภาครัฐ (GFMIS) กรมบัญชีกลาง กระทรวงการคลัง ณ วันที่ 30 กันยายน 2565

รายงานผลสัมฤทธิ์หรือประโยชน์ที่ได้รับจากการใช้จ่ายงบประมาณโดยเชื่อมโยงตามแผนการปฏิรูปประเทศ ประจำปีงบประมาณ พ.ศ. 2565

หน่วย : ล้านบาท

แผนการปฏิรูปประเทศ (13 ด้าน)	กิจกรรมปฏิรูปที่ส่งผลต่อประชาชนอย่างมีนัยสำคัญ (Big Rock) (62 กิจกรรม)	โครงการ/ผลผลิต ที่ได้รับการจัดสรรตาม พ.ร.บ. 2565	ผลการดำเนินงาน	ผลสัมฤทธิ์/ประโยชน์ที่จะได้รับ	แผนงาน	งบประมาณ	ผลการใช้จ่ายงบประมาณ	หน่วยงานรับผิดชอบ
5. ด้านเศรษฐกิจ						**21,309.7221**	**21,401.9968**	
	5.1 การสร้างเกษตรมูลค่าสูง (High Value Added)	โครงการระบบส่งเสริมการเกษตรแบบแปลงใหญ่	1. เกษตรกรเป้าหมายได้รับการพัฒนาความรู้ด้านการจัดทำบัญชีต้นทุนอาชีพ จำนวน 15,702 คน 2. เกษตรกรเป้าหมายที่ได้รับการพัฒนาสามารถจัดทำบัญชีได้ ร้อยละ 18.96	เกษตรกรเป้าหมายมีศักยภาพในการจัดทำบัญชีต้นทุนประกอบอาชีพ สามารถนำข้อมูลทางบัญชีไปใช้ประโยชน์ในการพัฒนาอาชีพได้	แผนงานยุทธศาสตร์การเกษตรสร้างมูลค่า	12.2408	12.2408	กระทรวงเกษตรและสหกรณ์ (กรมตรวจบัญชีสหกรณ์)
		โครงการพัฒนาเกษตรกรรมยั่งยืน	1. เกษตรกรเป้าหมายได้รับการพัฒนาความรู้ด้านการจัดทำบัญชีต้นทุนอาชีพ จำนวน 6,400 ราย 2. เกษตรกรเป้าหมายที่ได้รับการพัฒนาสามารถจัดทำบัญชีได้ ร้อยละ 20.18	เกษตรกรเป้าหมายมีศักยภาพในการจัดทำบัญชีต้นทุนประกอบอาชีพ สามารถนำข้อมูลทางบัญชีไปใช้ประโยชน์ในการพัฒนาอาชีพได้	แผนงานยุทธศาสตร์การเกษตรสร้างมูลค่า	3.8970	3.8970	กระทรวงเกษตรและสหกรณ์ (กรมตรวจบัญชีสหกรณ์)
		โครงการบริหารจัดการการผลิตสินค้าเกษตรตามแผนที่เกษตรเพื่อการบริหารจัดการเชิงรุก (Agri-Map)	1. เกษตรกรเป้าหมายได้รับการพัฒนาความรู้ด้านการจัดทำบัญชีต้นทุนอาชีพ จำนวน 1,000 ราย 2. เกษตรกรเป้าหมายที่ได้รับการพัฒนาสามารถจัดทำบัญชีได้ ร้อยละ 20.92	เกษตรกรเป้าหมายมีศักยภาพในการจัดทำบัญชีต้นทุนประกอบอาชีพ สามารถนำข้อมูลทางบัญชีไปใช้ประโยชน์ในการพัฒนาอาชีพได้	แผนงานยุทธศาสตร์การเกษตรสร้างมูลค่า	2.2970	2.2970	กระทรวงเกษตรและสหกรณ์ (กรมตรวจบัญชีสหกรณ์)
		โครงการพัฒนาศักยภาพการดำเนินธุรกิจของสหกรณ์ กลุ่มเกษตรกร และธุรกิจชุมชน	1. สหกรณ์และกลุ่มเกษตรกรได้รับการฝึกอบรมด้านการบริหารจัดการทางการเงินการบัญชี จำนวน 79 แห่ง 2. กลุ่มเป้าหมายที่ได้รับการฝึกอบรม มีความรู้ความเข้าใจด้านการบริหารจัดการทางการเงินการบัญชี ร้อยละ 100	สหกรณ์มีระบบการควบคุมภายในที่ดี สามารถใช้เทคโนโลยีด้านการบริหารจัดการทางการเงินการบัญชีได้อย่างมีประสิทธิภาพ	แผนงานยุทธศาสตร์การเกษตรสร้างมูลค่า	3.3790	3.3790	กระทรวงเกษตรและสหกรณ์ (กรมตรวจบัญชีสหกรณ์)

หมายเหตุ : 1) โครงการ/ผลผลิต และหน่วยงานรับผิดชอบเป็นข้อมูลจากระบบ e-budgeting ที่หน่วยงานได้ทำการเชื่อมต่อกับแผนการปฏิรูปประเทศ ประจำปีงบประมาณ พ.ศ. 2565

2) ข้อมูลผลการใช้จ่ายงบประมาณจากระบบบริหารการเงินการคลังภาครัฐ (GFMIS) กรมบัญชีกลาง กระทรวงการคลัง ณ วันที่ 30 กันยายน 2565

รายงานผลสัมฤทธิ์หรือประโยชน์ที่ได้รับจากการใช้จ่ายงบประมาณโดยเชื่อมโยงตามแผนการปฏิรูปประเทศ ประจำปีงบประมาณ พ.ศ. 2565

หน่วย : ล้านบาท

แผนการปฏิรูปประเทศ (13 ด้าน)	กิจกรรมปฏิรูปที่ส่งผลต่อประชาชนอย่างมีนัยสำคัญ (Big Rock) (62 กิจกรรม)	โครงการ/ผลผลิต ที่ได้รับการจัดสรรตาม พ.ร.บ. 2565	ผลการดำเนินงาน	ผลสัมฤทธิ์/ประโยชน์ที่จะได้รับ	แผนงาน	งบประมาณ	ผลการใช้จ่ายงบประมาณ	หน่วยงานรับผิดชอบ
5. ด้านเศรษฐกิจ (ต่อ)	5.1 การสร้างเกษตรมูลค่าสูง (High Value Added) (ต่อ)	โครงการยกระดับสถาบันเกษตรกรให้เป็นผู้ประกอบการธุรกิจเกษตร	1. วิสาหกิจชุมชนเป้าหมายได้รับการพัฒนาศักยภาพการจัดทำบัญชี จำนวน 800 แห่ง 2. วิสาหกิจชุมชนเป้าหมายที่ได้รับการพัฒนาศักยภาพสามารถจัดทำบัญชีได้ ร้อยละ 31.13	วิสาหกิจชุมชนสามารถจัดทำบัญชี และมีระบบการควบคุมภายในที่ดี มีศักยภาพในการบริหารจัดการโดยใช้ข้อมูลทางการเงินการบัญชี	แผนงานยุทธศาสตร์การเกษตรสร้างมูลค่า	6.5590	6.5588	กระทรวงเกษตรและสหกรณ์ (กรมตรวจบัญชีสหกรณ์)
		โครงการยกระดับความสามารถด้านการเงินการบัญชี เพื่อเสริมสร้างความเข้มแข็งแก่สหกรณ์และสถาบันเกษตรกร	1. สหกรณ์และกลุ่มเกษตรกรได้รับการพัฒนามาตรฐานการบัญชี จำนวน 220 แห่ง 2. สหกรณ์และกลุ่มเกษตรกรได้รับการพัฒนาศักยภาพการควบคุมภายใน จำนวน 390 แห่ง	กลุ่มเป้าหมายที่ได้รับการพัฒนาสามารถนำความรู้ไปใช้ประโยชน์ในการปฏิบัติงานได้ ร้อยละ 90.16	แผนงานยุทธศาสตร์การเกษตรสร้างมูลค่า	8.6740	8.6740	กระทรวงเกษตรและสหกรณ์ (กรมตรวจบัญชีสหกรณ์)
		สหกรณ์และสถาบันเกษตรกรได้รับการพัฒนาและเสริมสร้างความเข้มแข็ง	1. สหกรณ์และกลุ่มเกษตรกรได้รับการตรวจสอบบัญชี จำนวน 9,816 แห่ง 2. สหกรณ์และกลุ่มเกษตรกรได้รับการตรวจสอบบัญชีภายในมาตรฐานเวลาที่กำหนด ร้อยละ 98.97	สหกรณ์และกลุ่มเกษตรกร สามารถใช้ประโยชน์จากผลการตรวจสอบบัญชีและข้อสังเกตจากผู้สอบบัญชีไปปรับปรุงการบริหารจัดการและอำนวยประโยชน์แก่มวลสมาชิกโดยรวมและมีความเข้มแข็งด้านการเงินการบัญชี	แผนงานพื้นฐานด้านการสร้างความสามารถในการแข่งขัน	282.1901	276.7595	กระทรวงเกษตรและสหกรณ์ (กรมตรวจบัญชีสหกรณ์)
		โครงการส่งเสริมการดำเนินงานอันเนื่องมาจากพระราชดำริ	1. กลุ่มเป้าหมายตามโครงการอันเนื่องมาจากพระราชดำริ ได้รับการอบรมสอนแนะการจัดทำบัญชี จำนวน 4,002 ราย 2. กลุ่มเป้าหมายมีความรู้ความเข้าใจในการจัดทำบัญชี ร้อยละ 80.68	1. กลุ่มเป้าหมายมีความรู้ ความเข้าใจ ในการจัดทำบัญชี และนำข้อมูลทางบัญชีไปใช้ในการบริหารการเงินของตนเองและครอบครัวได้ 2. กลุ่มเป้าหมายมีวินัยทางการเงินและการออม	แผนงานยุทธศาสตร์เสริมสร้างพลังทางสังคม	10.8388	10.7994	กระทรวงเกษตรและสหกรณ์ (กรมตรวจบัญชีสหกรณ์)

หมายเหตุ : 1) โครงการ/ผลผลิต และหน่วยงานรับผิดชอบเป็นข้อมูลจากระบบ e-budgeting ที่หน่วยงานได้ทำการเชื่อมต่อกับแผนการปฏิรูปประเทศ ประจำปีงบประมาณ พ.ศ. 2565

2) ข้อมูลผลการใช้จ่ายงบประมาณจากระบบบริหารการเงินการคลังภาครัฐ (GFMIS) กรมบัญชีกลาง กระทรวงการคลัง ณ วันที่ 30 กันยายน 2565

รายงานผลสัมฤทธิ์หรือประโยชน์ที่ได้รับจากการใช้จ่ายงบประมาณโดยเชื่อมโยงตามแผนการปฏิรูปประเทศ ประจำปีงบประมาณ พ.ศ. 2565

หน่วย : ล้านบาท

แผนการปฏิรูปประเทศ (13 ด้าน)	กิจกรรมปฏิรูปที่ส่งผลต่อประชาชนอย่างมีนัยสำคัญ (Big Rock) (62 กิจกรรม)	โครงการ/ผลผลิต ที่ได้รับการจัดสรรตาม พ.ร.บ. 2565	ผลการดำเนินงาน	ผลสัมฤทธิ์/ประโยชน์ที่จะได้รับ	แผนงาน	งบประมาณ	ผลการใช้จ่ายงบประมาณ	หน่วยงานรับผิดชอบ
5. ด้านเศรษฐกิจ (ต่อ)	5.1 การสร้างเกษตรมูลค่าสูง (High Value Added) (ต่อ)	โครงการศูนย์เรียนรู้การเพิ่มประสิทธิภาพการผลิตสินค้าเกษตร	1. ศูนย์เรียนรู้การเพิ่มประสิทธิภาพการผลิตสินค้าเกษตร (ศพก.) หรือศูนย์เครือข่ายที่มีการพัฒนาอาสาสมัครเกษตรด้านบัญชี (ครูบัญชี) ประจำศูนย์เรียนรู้ฯ จำนวน 882 ศูนย์ 2. ศูนย์เรียนรู้การเพิ่มประสิทธิภาพการผลิตสินค้าเกษตร (ศพก.) หรือศูนย์เครือข่ายที่มีการพัฒนาอาสาสมัครเกษตรด้านบัญชี (ครูบัญชี) ประจำศูนย์เรียนรู้ สามารถให้บริการความรู้ด้านการจัดทำบัญชีโดยใช้เทคโนโลยี ร้อยละ 69.98	1. ศูนย์เรียนรู้การเพิ่มประสิทธิภาพการผลิตสินค้าเกษตรมีอาสาสมัครเกษตรด้านบัญชี (ครูบัญชี) ที่พร้อมให้บริการประจำศูนย์เรียนรู้ 2. เกษตรกรมีแหล่งเรียนรู้ด้านการจัดทำบัญชีและการใช้ข้อมูลทางบัญชีในการดำรงชีวิตในชุมชน	แผนงานบูรณาการพัฒนาและส่งเสริมเศรษฐกิจฐานราก	11.2283	11.2281	กระทรวงเกษตรและสหกรณ์ (กรมตรวจบัญชีสหกรณ์)
		โครงการธนาคารสินค้าเกษตร	1. ชุมชนที่ได้รับการบริหารจัดการด้านผลผลิตสินค้าประมง จำนวน 80 แห่ง 2. ชุมชนที่เข้าร่วมโครงการสามารถดำเนินการบริหารจัดการได้สำเร็จ ร้อยละ 95.81	เพิ่มประสิทธิภาพและสามารถลดต้นทุนสินค้าประมงได้	แผนงานยุทธศาสตร์การเกษตรสร้างมูลค่า	7.0477	7.0443	กระทรวงเกษตรและสหกรณ์ (กรมประมง)
		โครงการระบบส่งเสริมเกษตรแบบแปลงใหญ่	1. พื้นที่การเกษตรที่ได้รับการพัฒนาสู่ระบบส่งเสริมการเกษตรแปลงใหญ่ด้านประมง จำนวน 55 แปลง 2. ต้นทุนการผลิตสินค้าประมงของเกษตรกรที่เข้าร่วมโครงการลดลง ร้อยละ 6.65	เพิ่มผลผลิตการเพาะเลี้ยงสัตว์น้ำของเกษตรกร ลดต้นทุนการผลิต ยกระดับมาตรฐานฟาร์มเพาะเลี้ยงสัตว์น้ำเข้าสู่มาตรฐานการปฏิบัติทางการเพาะเลี้ยงสัตว์น้ำที่ดี (GAP) ผลิตสินค้าสัตว์น้ำได้สอดคล้องกับความต้องการของตลาด	แผนงานยุทธศาสตร์การเกษตรสร้างมูลค่า	17.3307	17.3142	กระทรวงเกษตรและสหกรณ์ (กรมประมง)
		โครงการผลิตและขยายสัตว์น้ำพันธุ์ดี	1. กระจายลูกพันธุ์สัตว์น้ำพันธุ์ดีสู่ภาคการผลิต จำนวน 14 ชนิดพันธุ์ 2. ผู้ใช้ประโยชน์สัตว์น้ำพันธุ์ดีมีความพึงพอใจในสัตว์น้ำพันธุ์ดี ร้อยละ 94.98	เพิ่มประสิทธิภาพการผลิตของภาคการเพาะเลี้ยงสัตว์น้ำ และกระจายพ่อแม่พันธุ์สัตว์น้ำพันธุ์ดีสู่ภาคการผลิตของอุตสาหกรรมเพาะเลี้ยงสัตว์น้ำของประเทศ	แผนงานยุทธศาสตร์การเกษตรสร้างมูลค่า	11.4989	11.3478	กระทรวงเกษตรและสหกรณ์ (กรมประมง)

หมายเหตุ : 1) โครงการ/ผลผลิต และหน่วยงานรับผิดชอบเป็นข้อมูลจากระบบ e-budgeting ที่หน่วยงานได้ทำการเชื่อมต่อกับแผนการปฏิรูปประเทศ ประจำปีงบประมาณ พ.ศ. 2565

2) ข้อมูลผลการใช้จ่ายงบประมาณจากระบบบริหารการเงินการคลังภาครัฐ (GFMIS) กรมบัญชีกลาง กระทรวงการคลัง ณ วันที่ 30 กันยายน 2565

รายงานผลสัมฤทธิ์หรือประโยชน์ที่ได้รับจากการใช้จ่ายงบประมาณโดยเชื่อมโยงตามแผนการปฏิรูปประเทศ ประจำปีงบประมาณ พ.ศ. 2565

หน่วย : ล้านบาท

แผนการปฏิรูปประเทศ (13 ด้าน)	กิจกรรมปฏิรูปที่ส่งผลต่อประชาชนอย่างมีนัยสำคัญ (Big Rock) (62 กิจกรรม)	โครงการ/ผลผลิต ที่ได้รับการจัดสรรตาม พ.ร.บ. 2565	ผลการดำเนินงาน	ผลสัมฤทธิ์/ประโยชน์ที่จะได้รับ	แผนงาน	งบประมาณ	ผลการใช้จ่ายงบประมาณ	หน่วยงานรับผิดชอบ
5. ด้านเศรษฐกิจ (ต่อ)	5.1 การสร้างเกษตรมูลค่าสูง (High Value Added) (ต่อ)	โครงการเพิ่มประสิทธิภาพการผลิตสินค้าเกษตรอัตลักษณ์และสินค้าบ่งชี้ทางภูมิศาสตร์	ส่งเสริมและพัฒนาสินค้าประมงอัตลักษณ์พื้นถิ่น จำนวน 1 ชนิด	1. ส่งเสริมและพัฒนาสินค้าประมงอัตลักษณ์พื้นถิ่น 2. สร้างรายได้ให้แก่เกษตรกรและผู้ประกอบการ	แผนงานยุทธศาสตร์การเกษตรสร้างมูลค่า	1.3612	1.3595	กระทรวงเกษตรและสหกรณ์ (กรมประมง)
		โครงการจัดทำฐานข้อมูลเกษตรกรแห่งชาติ (National Agricultural Big Data Center)	เกษตรกรผู้เลี้ยงสัตว์ที่ได้รับการปรับปรุงข้อมูลหรือขึ้นทะเบียนเกษตรกร จำนวน 3,694,245 ราย	ปรับปรุงฐานข้อมูลทะเบียนเกษตรกรผู้เลี้ยงสัตว์ทั่วประเทศ ให้สามารถนำมาใช้ในการวางแผน กำหนดมาตรการช่วยเหลือเกษตรกร และการให้บริการภาครัฐตามนโยบายรัฐบาล รวมทั้งเชื่อมโยงฐานข้อมูลกับหน่วยงานอื่นได้	แผนงานยุทธศาสตร์การเกษตรสร้างมูลค่า	11.4318	10.9726	กระทรวงเกษตรและสหกรณ์ (กรมปศุสัตว์)
		โครงการระบบส่งเสริมเกษตรแบบแปลงใหญ่	1. พื้นที่การเกษตรแปลงใหญ่ได้รับการส่งเสริมและพัฒนาด้านปศุสัตว์ จำนวน 250 แปลง 2. มูลค่าผลผลิตสินค้าเกษตรต่อแปลงเพิ่มขึ้น ร้อยละ 15.27	ลดต้นทุนและเพิ่มประสิทธิภาพการผลิตตลอดห่วงโซ่อุปทาน แก้ปัญหาด้านการผลิต การตลาด และสร้างรายได้ของเกษตรกรอย่างยั่งยืน	แผนงานยุทธศาสตร์การเกษตรสร้างมูลค่า	6.1278	6.1143	กระทรวงเกษตรและสหกรณ์ (กรมปศุสัตว์)
		โครงการพัฒนาเทคโนโลยีนวัตกรรมเครื่องจักรกลและอุปกรณ์ด้านปศุสัตว์ (Motor pool)	1. ศูนย์เครื่องจักรกลการเกษตรด้านปศุสัตว์ จำนวน 6 แห่ง 2. เกษตรกรได้รับบริการศูนย์เครื่องจักรกลการเกษตรด้านปศุสัตว์ จำนวน 6,270 ราย 3. ผลผลิตต่อหน่วยของฟาร์มหรือแปลงที่มีการใช้เทคโนโลยีสมัยใหม่/อัจฉริยะเพิ่มขึ้น ร้อยละ 22.50	1. จัดตั้งศูนย์จักรกลการเกษตรด้านปศุสัตว์ สำหรับให้บริการเกษตรกรหรือกลุ่มเกษตรกรในการจัดการแปลงพืชอาหารสัตว์และการสำรองเสบียงสัตว์ 2. ถ่ายทอดเทคโนโลยีการใช้เครื่องจักรกลการเกษตรด้านปศุสัตว์ให้แก่เกษตรกรและเจ้าหน้าที่ที่เกี่ยวข้อง	แผนงานยุทธศาสตร์การเกษตรสร้างมูลค่า	19.8100	17.3751	กระทรวงเกษตรและสหกรณ์ (กรมปศุสัตว์)

หมายเหตุ : 1) โครงการ/ผลผลิต และหน่วยงานรับผิดชอบเป็นข้อมูลจากระบบ e-budgeting ที่หน่วยงานได้ทำการเชื่อมต่อกับแผนการปฏิรูปประเทศ ประจำปีงบประมาณ พ.ศ. 2565

2) ข้อมูลผลการใช้จ่ายงบประมาณจากระบบบริหารการเงินการคลังภาครัฐ (GFMIS) กรมบัญชีกลาง กระทรวงการคลัง ณ วันที่ 30 กันยายน 2565

รายงานผลสัมฤทธิ์หรือประโยชน์ที่ได้รับจากการใช้จ่ายงบประมาณโดยเชื่อมโยงตามแผนการปฏิรูปประเทศ ประจำปีงบประมาณ พ.ศ. 2565

หน่วย : ล้านบาท

แผนการปฏิรูปประเทศ (13 ด้าน)	กิจกรรมปฏิรูปที่ส่งผลต่อประชาชนอย่างมีนัยสำคัญ (Big Rock) (62 กิจกรรม)	โครงการ/ผลผลิต ที่ได้รับการจัดสรรตาม พ.ร.บ. 2565	ผลการดำเนินงาน	ผลสัมฤทธิ์/ประโยชน์ที่จะได้รับ	แผนงาน	งบประมาณ	ผลการใช้จ่ายงบประมาณ	หน่วยงานรับผิดชอบ
5. ด้านเศรษฐกิจ (ต่อ)	5.1 การสร้างเกษตรมูลค่าสูง (High Value Added) (ต่อ)	โครงการพัฒนาเกษตรกรปราดเปรื่อง (Smart Farmer)	1. เกษตรกรที่ได้รับการถ่ายทอดองค์ความรู้เข้าสู่ระบบ Smart Farmer จำนวน 3,860 ราย 2. เกษตรกรมีรายได้เพิ่มขึ้น ร้อยละ 18.15	พัฒนาเกษตรกรเป้าหมายให้เป็นเกษตรกรปราดเปรื่อง (Smart Farmer) เกษตรกรปราดเปรื่องต้นแบบ (Smart Farmer model)	แผนงานบูรณาการพัฒนาและส่งเสริมเศรษฐกิจฐานราก	3.3298	3.3054	กระทรวงเกษตรและสหกรณ์ (กรมปศุสัตว์)
		โครงการระบบส่งเสริมเกษตรแบบแปลงใหญ่	1. พื้นที่ส่งเสริมการเกษตรแบบแปลงใหญ่ได้รับการพัฒนาที่ดิน จำนวน 71,400 ไร่ 2. พื้นที่เกษตรแปลงใหญ่ที่ได้รับการพัฒนาที่ดิน สามารถเพิ่มศักยภาพการผลิตได้ ร้อยละ 80	พัฒนาคุณภาพดินในพื้นที่โครงการระบบส่งเสริมเกษตรแบบแปลงใหญ่ของเกษตรกรให้มีศักยภาพ มีความเหมาะสมในการผลิตพืช และใช้ประโยชน์ที่ดินได้อย่างยั่งยืน	แผนงานยุทธศาสตร์การเกษตรสร้างมูลค่า	54.3644	53.7555	กระทรวงเกษตรและสหกรณ์ (กรมพัฒนาที่ดิน)
		โครงการพัฒนาศักยภาพกระบวนการผลิตสินค้าเกษตร	1. ชนิดพันธุ์พืชและปัจจัยการผลิตที่ดำเนินการผลิต จำนวน 91 ชนิด 2. เมล็ดพันธุ์ได้รับการตรวจสอบมาตรฐานเพื่อออกใบรับรอง จำนวน 3,162 ตัวอย่าง	1. ผลิตพันธุ์พืชคุณภาพดีเพื่อนำไปผลิตพันธุ์ขยายและพันธุ์จำหน่ายให้แก่เกษตรกร และรองรับงานวิจัยของหน่วยงานภายในและภายนอก 2. พัฒนาระบบการผลิตและรับรองคุณภาพเมล็ดพันธุ์เพื่อเพิ่มขีดความสามารถในการแข่งขัน	แผนงานยุทธศาสตร์การเกษตรสร้างมูลค่า	188.0885	182.4350	กระทรวงเกษตรและสหกรณ์ (กรมวิชาการเกษตร)
		โครงการสร้างมูลค่าผลิตภัณฑ์สินค้าเกษตรชีวภาพสู่เชิงพาณิชย์	1. โรงแปรรูปวัตถุดิบพืชสมุนไพรที่ได้มาตรฐาน GMP จำนวน 3 โรงงาน 2. ร้อยละของเกษตรกรผู้ปลูกสมุนไพรเพิ่มขึ้น ร้อยละ 15.73	1. ยกระดับการผลิตพืชสมุนไพร ปลอดภัยจากการปนเปื้อนสารพิษ สามารถเพิ่มรายได้แก่เกษตรกรและผู้ผลิต 2. เกษตรกรสามารถผลิตพืชสมุนไพรที่มีคุณภาพ ได้มาตรฐาน GAP/GACP หรืออินทรีย์ 3. ยกระดับโรงแปรรูปผลิตภัณฑ์สมุนไพรของเกษตรกร กลุ่มเกษตรกร และหน่วยราชการให้ได้มาตรฐาน GMP	แผนงานยุทธศาสตร์การเกษตรสร้างมูลค่า	7.0861	7.0783	กระทรวงเกษตรและสหกรณ์ (กรมวิชาการเกษตร)

หมายเหตุ : 1) โครงการ/ผลผลิต และหน่วยงานรับผิดชอบเป็นข้อมูลจากระบบ e-budgeting ที่หน่วยงานได้ทำการเชื่อมต่อกับแผนการปฏิรูปประเทศ ประจำปีงบประมาณ พ.ศ. 2565

2) ข้อมูลผลการใช้จ่ายงบประมาณจากระบบบริหารการเงินการคลังภาครัฐ (GFMIS) กรมบัญชีกลาง กระทรวงการคลัง ณ วันที่ 30 กันยายน 2565

รายงานผลสัมฤทธิ์หรือประโยชน์ที่ได้รับจากการใช้จ่ายงบประมาณโดยเชื่อมโยงตามแผนการปฏิรูปประเทศ ประจำปีงบประมาณ พ.ศ. 2565

หน่วย : ล้านบาท

แผนการปฏิรูปประเทศ (13 ด้าน)	กิจกรรมปฏิรูปที่ส่งผลต่อประชาชนอย่างมีนัยสำคัญ (Big Rock) (62 กิจกรรม)	โครงการ/ผลผลิต ที่ได้รับการจัดสรรตาม พ.ร.บ. 2565	ผลการดำเนินงาน	ผลสัมฤทธิ์/ประโยชน์ที่จะได้รับ	แผนงาน	งบประมาณ	ผลการใช้จ่ายงบประมาณ	หน่วยงานรับผิดชอบ
5. ด้านเศรษฐกิจ (ต่อ)	5.1 การสร้างเกษตรมูลค่าสูง (High Value Added) (ต่อ)	โครงการบริหารจัดการการผลิตสินค้าเกษตรตามแผนที่เกษตรเพื่อการบริหารจัดการเชิงรุก (Agri - Map)	1. พื้นที่ไม่เหมาะสม (S3,N) ได้รับการปรับเปลี่ยนการผลิต จำนวน 3,000 ไร่ 2. เกษตรกรที่ปรับเปลี่ยนการผลิตสามารถลดต้นทุนหรือมีรายได้เพิ่มขึ้น ร้อยละ 60	เกษตรกรมีรายได้และคุณภาพชีวิตที่ดีขึ้นหลังจากการปรับเปลี่ยนการผลิต	แผนงานยุทธศาสตร์การเกษตรสร้างมูลค่า	17.0294	16.9977	กระทรวงเกษตรและสหกรณ์ (กรมส่งเสริมการเกษตร)
		โครงการส่งเสริมการผลิตสินค้าเกษตรตามมาตรฐาน GAP	1. เกษตรกรได้รับการอบรมให้ความรู้ตามระบบมาตรฐาน GAP จำนวน 15,000 ราย 2. เกษตรกรที่เข้าร่วมโครงการ ผ่านการประเมินแปลงเบื้องต้นพร้อมที่จะยื่นขอการรับรองตามระบบมาตรฐาน GAP ร้อยละ 96.99	1. พัฒนาเกษตรกรให้มีความรู้ความเข้าใจด้านการผลิตตามระบบมาตรฐาน GAP 2. เกษตรกรผู้ผลิตสินค้าเกษตรเข้าสู่ระบบมาตรฐาน GAP เพิ่มมากขึ้น	แผนงานยุทธศาสตร์การเกษตรสร้างมูลค่า	47.9072	47.7927	กระทรวงเกษตรและสหกรณ์ (กรมส่งเสริมการเกษตร)
		โครงการส่งเสริมการใช้เครื่องจักรกลทางการเกษตร	1. เกษตรกรได้รับการถ่ายทอดความรู้ด้านเกษตรสมัยใหม่ จำนวน 4,275 ราย 2. ช่างเกษตรท้องถิ่นสามารถให้คำแนะนำด้านการใช้และบำรุงรักษาเครื่องยนต์ ร้อยละ 87.50	สร้างโอกาส ยกระดับ การเข้าถึงเทคโนโลยีการใช้เครื่องจักรกลการเกษตร และระบบการให้น้ำพืชแบบอัจฉริยะ ที่ทันสมัยมีประสิทธิภาพในการผลิตพืช และทดแทนแรงงานภาคเกษตรให้แก่เกษตรกร	แผนงานยุทธศาสตร์การเกษตรสร้างมูลค่า	5.7932	5.7283	กระทรวงเกษตรและสหกรณ์ (กรมส่งเสริมการเกษตร)
		โครงการขึ้นทะเบียนและปรับปรุงทะเบียนเกษตรกร	1. ครัวเรือนเกษตรกรมีการปรับปรุงข้อมูลทะเบียนเกษตรกร จำนวน 6,216,560 ครัวเรือน 2. ข้อมูลทะเบียนเกษตรกรสามารถนำไปประกอบการเข้าร่วมโครงการและมาตรการของรัฐ ร้อยละ 80.39	ข้อมูลทะเบียนเกษตรกรและผังแปลงเพาะปลูกของเกษตรกรมีความครบถ้วน และเป็นปัจจุบัน สามารถนำไปเผยแพร่ บูรณาการใช้ประโยชน์ได้ทั่วไปทั้งภาครัฐและเอกชน	แผนงานยุทธศาสตร์การเกษตรสร้างมูลค่า	89.2860	84.5461	กระทรวงเกษตรและสหกรณ์ (กรมส่งเสริมการเกษตร)
		โครงการระบบส่งเสริมเกษตรแบบแปลงใหญ่	1. พื้นที่การเกษตรได้รับการพัฒนาสู่ระบบส่งเสริมการเกษตรแบบแปลงใหญ่จำนวน 2,322 แปลง 2. สมาชิกแปลงใหญ่มีการลดต้นทุนการผลิต และผลผลิตสินค้าเกษตรเพิ่มขึ้น ร้อยละ 90	เกษตรกรสามารถลดต้นทุนการผลิตและมีผลผลิตต่อหน่วยเพิ่มขึ้น รวมทั้งผลผลิตมีคุณภาพได้มาตรฐานภายใต้การบูรณาการของหน่วยงานภาครัฐและเอกชน	แผนงานยุทธศาสตร์การเกษตรสร้างมูลค่า	166.5102	164.5327	กระทรวงเกษตรและสหกรณ์ (กรมส่งเสริมการเกษตร)

หมายเหตุ : 1) โครงการ/ผลผลิต และหน่วยงานรับผิดชอบเป็นข้อมูลจากระบบ e-budgeting ที่หน่วยงานได้ทำการเชื่อมต่อกับแผนการปฏิรูปประเทศ ประจำปีงบประมาณ พ.ศ. 2565

2) ข้อมูลผลการใช้จ่ายงบประมาณจากระบบบริหารการเงินการคลังภาครัฐ (GFMIS) กรมบัญชีกลาง กระทรวงการคลัง ณ วันที่ 30 กันยายน 2565

รายงานผลสัมฤทธิ์หรือประโยชน์ที่ได้รับจากการใช้จ่ายงบประมาณโดยเชื่อมโยงตามแผนการปฏิรูปประเทศ ประจำปีงบประมาณ พ.ศ. 2565

หน่วย : ล้านบาท

แผนการปฏิรูปประเทศ (13 ด้าน)	กิจกรรมปฏิรูปที่ส่งผลต่อประชาชนอย่างมีนัยสำคัญ (Big Rock) (62 กิจกรรม)	โครงการ/ผลผลิต ที่ได้รับการจัดสรรตาม พ.ร.บ. 2565	ผลการดำเนินงาน	ผลสัมฤทธิ์/ประโยชน์ที่จะได้รับ	แผนงาน	งบประมาณ	ผลการใช้จ่ายงบประมาณ	หน่วยงานรับผิดชอบ
5. ด้านเศรษฐกิจ (ต่อ)	5.1 การสร้างเกษตรมูลค่าสูง (High Value Added) (ต่อ)	โครงการส่งเสริมการผลิตสินค้าเกษตรอินทรีย์	1. เกษตรกรได้รับการอบรมด้านการผลิตและกระบวนการจัดการสินค้าเกษตรอินทรีย์ จำนวน 5,000 ราย 2. เกษตรกรที่เข้าร่วมโครงการผ่านการประเมินแปลงเบื้องต้น ร้อยละ 57.38	เกษตรกรได้รับมาตรฐานเกษตรอินทรีย์เพิ่มมากขึ้น และสามารถบริหารจัดการทรัพยากรทางการเกษตรอย่างสมดุลและยั่งยืน	แผนงานยุทธศาสตร์การเกษตรสร้างมูลค่า	6.8160	6.7731	กระทรวงเกษตรและสหกรณ์ (กรมส่งเสริมการเกษตร)
		โครงการพัฒนาศักยภาพกระบวนการผลิตสินค้าเกษตร	1. เกษตรกรได้รับการถ่ายทอดความรู้ด้านแผนการผลิตและแผนการตลาด จำนวน 6,572 ราย 2. เกษตรกรที่เข้าร่วมโครงการมีรายได้เพิ่มขึ้นมากกว่าการทำนาปรัง ร้อยละ 60	เกษตรกรมีองค์ความรู้ในการปลูกพืชทดแทนในพื้นที่นาปรัง	แผนงานยุทธศาสตร์การเกษตรสร้างมูลค่า	10.5180	10.5168	กระทรวงเกษตรและสหกรณ์ (กรมส่งเสริมการเกษตร)
		โครงการส่งเสริมการเพิ่มประสิทธิภาพการใช้น้ำในระดับไร่นา	1. เกษตรกรได้รับการถ่ายทอดความรู้การใช้น้ำอย่างรู้คุณค่า จำนวน 2,600 ราย 2. แปลงเรียนรู้มีการใช้น้ำอย่างมีประสิทธิภาพ ร้อยละ 100	ส่งเสริมการเพิ่มประสิทธิภาพการใช้น้ำในระดับไร่นาแก่เกษตรกร	แผนงานยุทธศาสตร์การเกษตรสร้างมูลค่า	3.9375	3.9059	กระทรวงเกษตรและสหกรณ์ (กรมส่งเสริมการเกษตร)
		โครงการส่งเสริมอาชีพด้านการเกษตรตามอัตลักษณ์และภูมิปัญญาท้องถิ่น	1. เกษตรกรได้รับการถ่ายทอดความรู้เพื่อพัฒนาคุณภาพสินค้าเกษตรอัตลักษณ์พื้นถิ่นที่เหมาะสมกับศักยภาพพื้นที่ให้มีคุณภาพได้มาตรฐานและสร้างมูลค่าเพิ่มได้ จำนวน 1,550 ราย 2. ภูมิปัญญาท้องถิ่นที่เกิดขึ้นสามารถเป็นแหล่งเรียนรู้ จำนวน 6 จุด	1. เกษตรกรสามารถนำความรู้ที่ได้รับมาประยุกต์ใช้กับเทคโนโลยีการผลิตของตนเองเพื่อเพิ่มมูลค่าของสินค้าเกษตรอัตลักษณ์พื้นถิ่นเพิ่มขึ้น ร้อยละ 4 2. แหล่งเรียนรู้ได้รับการส่งเสริมและพัฒนา ร้อยละ 100	แผนงานยุทธศาสตร์การเกษตรสร้างมูลค่า	36.1125	35.6950	กระทรวงเกษตรและสหกรณ์ (กรมส่งเสริมการเกษตร)
		โครงการส่งเสริมการเพิ่มประสิทธิภาพการผลิตสมุนไพร	1. เกษตรกรได้รับความรู้เรื่องการเพิ่มประสิทธิภาพการผลิตพืชสมุนไพร จำนวน 1,110 ราย 2. เกษตรกรสามารถลดต้นทุนการผลิตได้ ร้อยละ 3	เกษตรกรผลิตพืชสมุนไพรที่มีคุณภาพ และมีปริมาณสอดคล้องกับความต้องการของตลาด	แผนงานยุทธศาสตร์การเกษตรสร้างมูลค่า	3.7500	3.7038	กระทรวงเกษตรและสหกรณ์ (กรมส่งเสริมการเกษตร)

หมายเหตุ : 1) โครงการ/ผลผลิต และหน่วยงานรับผิดชอบเป็นข้อมูลจากระบบ e-budgeting ที่หน่วยงานได้ทำการเชื่อมต่อกับแผนการปฏิรูปประเทศ ประจำปีงบประมาณ พ.ศ. 2565

2) ข้อมูลผลการใช้จ่ายงบประมาณจากระบบบริหารการเงินการคลังภาครัฐ (GFMIS) กรมบัญชีกลาง กระทรวงการคลัง ณ วันที่ 30 กันยายน 2565

รายงานผลสัมฤทธิ์หรือประโยชน์ที่ได้รับจากการใช้จ่ายงบประมาณโดยเชื่อมโยงตามแผนการปฏิรูปประเทศ ประจำปีงบประมาณ พ.ศ. 2565

หน่วย : ล้านบาท

แผนการปฏิรูปประเทศ (13 ด้าน)	กิจกรรมปฏิรูปที่ส่งผลต่อประชาชนอย่างมีนัยสำคัญ (Big Rock) (62 กิจกรรม)	โครงการ/ผลผลิต ที่ได้รับการจัดสรรตาม พ.ร.บ. 2565	ผลการดำเนินงาน	ผลสัมฤทธิ์/ประโยชน์ที่จะได้รับ	แผนงาน	งบประมาณ	ผลการใช้จ่ายงบประมาณ	หน่วยงานรับผิดชอบ
5. ด้านเศรษฐกิจ (ต่อ)	5.1 การสร้างเกษตรมูลค่าสูง (High Value Added) (ต่อ)	โครงการผลิตและขยายพืชพันธุ์ดีเพื่อเพิ่มประสิทธิภาพการผลิตภาคเกษตร	1. พืชพันธุ์ดีทั้ง 4 สายการผลิตที่ศูนย์ขยายพันธุ์พืชสามารถผลิตได้ จำนวน 1,200,000 ต้น/ชุด 2. พืชพันธุ์ดีที่ผลิตได้สามารถให้บริการและสนับสนุนให้กับเกษตรกร ร้อยละ 100	1. เพิ่มศักยภาพและขีดความสามารถในการผลิตขยายพืชพันธุ์ดีและเมล็ดพันธุ์ดีมีคุณภาพของภาครัฐ 2. เกษตรกรสามารถเข้าถึงพืชพันธุ์ดีและเมล็ดพันธุ์ดีมีคุณภาพ ได้อย่างทั่วถึงในราคาที่เหมาะสม	แผนงานยุทธศาสตร์การเกษตรสร้างมูลค่า	51.1907	48.8926	กระทรวงเกษตรและสหกรณ์ (กรมส่งเสริมการเกษตร)
		โครงการพัฒนาระบบตลาดภายในสำหรับสินค้าเกษตร (ตลาดเกษตรกร)	1. ตลาดเกษตรกรได้รับการพัฒนาเป็นสถานที่จำหน่ายผลผลิตทางการเกษตร จำนวน 77 จังหวัด 2. มูลค่าการจำหน่ายในตลาดเกษตรกรเพิ่มขึ้น ร้อยละ 10	1. พัฒนาตลาดเกษตรกรให้เกิดอัตลักษณ์ เกิดสินค้านวัตกรรม และเป็นแหล่งจำหน่ายผลผลิตทางการเกษตรหลักของเกษตรกรในพื้นที่ 2. สินค้าเกษตรขยายสู่ช่องทางการจำหน่ายในตลาดสินค้าเกษตรที่มีศักยภาพ (Offline & Online) และสินค้าที่จำหน่ายในตลาดออนไลน์เป็นที่รู้จักผู้บริโภคในวงกว้างขึ้น	แผนงานยุทธศาสตร์การเกษตรสร้างมูลค่า	5.9871	5.9574	กระทรวงเกษตรและสหกรณ์ (กรมส่งเสริมการเกษตร)
		โครงการส่งเสริมและพัฒนาวิสาหกิจชุมชน	1. สมาชิกวิสาหกิจชุมชนได้รับความรู้ด้านการบริหารจัดการวิสาหกิจชุมชนและแนวทางการจัดทำแผนพัฒนากิจการวิสาหกิจชุมชน จำนวน 8,820 ราย 2. วิสาหกิจชุมชนที่ได้รับการสนับสนุนตามแผนพัฒนากิจการมีผลการประเมินศักยภาพในการดำเนินกิจการที่สูงขึ้น ร้อยละ 99.89	1. พัฒนาศักยภาพบุคลากร ผู้ประกอบการวิสาหกิจชุมชนและเครือข่ายวิสาหกิจชุมชนในการพัฒนาวิสาหกิจชุมชน 2. ยกระดับกิจการของวิสาหกิจชุมชนและเครือข่ายวิสาหกิจชุมชนให้มีศักยภาพสูงขึ้น	แผนงานยุทธศาสตร์การเกษตรสร้างมูลค่า	27.5791	27.4402	กระทรวงเกษตรและสหกรณ์ (กรมส่งเสริมการเกษตร)

หมายเหตุ : 1) โครงการ/ผลผลิต และหน่วยงานรับผิดชอบเป็นข้อมูลจากระบบ e-budgeting ที่หน่วยงานได้ทำการเชื่อมต่อกับแผนการปฏิรูปประเทศ ประจำปีงบประมาณ พ.ศ. 2565

2) ข้อมูลผลการใช้จ่ายงบประมาณจากระบบบริหารการเงินการคลังภาครัฐ (GFMIS) กรมบัญชีกลาง กระทรวงการคลัง ณ วันที่ 30 กันยายน 2565

รายงานผลสัมฤทธิ์หรือประโยชน์ที่ได้รับจากการใช้จ่ายงบประมาณโดยเชื่อมโยงตามแผนการปฏิรูปประเทศ ประจำปีงบประมาณ พ.ศ. 2565

หน่วย : ล้านบาท

แผนการปฏิรูปประเทศ (13 ด้าน)	กิจกรรมปฏิรูปที่ส่งผลต่อประชาชนอย่างมีนัยสำคัญ (Big Rock) (62 กิจกรรม)	โครงการ/ผลผลิต ที่ได้รับการจัดสรรตาม พ.ร.บ. 2565	ผลการดำเนินงาน	ผลสัมฤทธิ์/ประโยชน์ที่จะได้รับ	แผนงาน	งบประมาณ	ผลการใช้จ่ายงบประมาณ	หน่วยงานรับผิดชอบ
5. ด้านเศรษฐกิจ (ต่อ)	5.1 การสร้างเกษตรมูลค่าสูง (High Value Added) (ต่อ)	โครงการเพิ่มประสิทธิภาพการผลิตสินค้าเกษตร	1. เกษตรกรได้รับการอบรมถ่ายทอดความรู้ในการเพิ่มประสิทธิภาพการผลิตสินค้าเกษตรและพัฒนาคุณภาพสินค้าเกษตรให้ได้มาตรฐานตรงตามความต้องการของตลาด จำนวน 15,000 ราย 2. เกษตรกรได้รับการอบรมถ่ายทอดความรู้ในการเพิ่มประสิทธิภาพการผลิตสินค้าเกษตรและพัฒนาคุณภาพสินค้าเกษตรให้ได้มาตรฐานตรงตามความต้องการของตลาด ร้อยละ 80	1. เกษตรกรรายย่อยมีความเข้มแข็งสามารถบริหารจัดการการผลิตและการตลาดร่วมกันได้อย่างมีประสิทธิภาพ 2. สินค้าเกษตรได้มาตรฐานตรงตามความต้องการของตลาด	แผนงานยุทธศาสตร์การเกษตรสร้างมูลค่า	43.3665	43.1493	กระทรวงเกษตรและสหกรณ์ (กรมส่งเสริมการเกษตร)
		โครงการสร้างเครือข่ายบริการเครื่องจักรกลทางการเกษตรร่วมกันของชุมชน	1. พื้นที่ส่งเสริมเกษตรแปลงใหญ่ได้รับการพัฒนาให้มีการใช้ระบบบริหารจัดการเครื่องจักรกลการเกษตรร่วมกัน จำนวน 5 แห่ง 2. พื้นที่ที่เข้าร่วมโครงการสามารถลดต้นทุน หรือมีรายได้เพิ่มขึ้น ร้อยละ 100	พัฒนาเครือข่ายบริการเครื่องจักรกลทางการเกษตรร่วมกันของชุมชนอย่างมีประสิทธิภาพ	แผนงานยุทธศาสตร์การเกษตรสร้างมูลค่า	1.7500	1.7472	กระทรวงเกษตรและสหกรณ์ (กรมส่งเสริมการเกษตร)
		โครงการส่งเสริมการอารักขาพืชเพื่อเพิ่มประสิทธิภาพการผลิตสินค้าเกษตร	1. เกษตรกรได้รับการถ่ายทอดความรู้ จำนวน 6,350 ราย 2. เกษตรกรนำวิธีการการจัดการศัตรูพืชด้วยวิธีผสมผสานไปปฏิบัติ ร้อยละ 99.79	เกษตรกรสามารถวางแผนและดำเนินการจัดการศัตรูพืชด้วยวิธีผสมผสานโดยไม่เน้นการใช้สารเคมีได้ในพื้นที่ของตน และในพื้นที่เสี่ยงสูง (พื้นที่ที่มีประวัติเกิดการระบาดรุนแรง)	แผนงานยุทธศาสตร์การเกษตรสร้างมูลค่า	28.4170	28.3434	กระทรวงเกษตรและสหกรณ์ (กรมส่งเสริมการเกษตร)

หมายเหตุ : 1) โครงการ/ผลผลิต และหน่วยงานรับผิดชอบเป็นข้อมูลจากระบบ e-budgeting ที่หน่วยงานได้ทำการเชื่อมต่อกับแผนการปฏิรูปประเทศ ประจำปีงบประมาณ พ.ศ. 2565

2) ข้อมูลผลการใช้จ่ายงบประมาณจากระบบบริหารการเงินการคลังภาครัฐ (GFMIS) กรมบัญชีกลาง กระทรวงการคลัง ณ วันที่ 30 กันยายน 2565

รายงานผลสัมฤทธิ์หรือประโยชน์ที่ได้รับจากการใช้จ่ายงบประมาณโดยเชื่อมโยงตามแผนการปฏิรูปประเทศ ประจำปีงบประมาณ พ.ศ. 2565

หน่วย : ล้านบาท

แผนการปฏิรูปประเทศ (13 ด้าน)	กิจกรรมปฏิรูปที่ส่งผลต่อประชาชนอย่างมีนัยสำคัญ (Big Rock) (62 กิจกรรม)	โครงการ/ผลผลิต ที่ได้รับการจัดสรรตาม พ.ร.บ. 2565	ผลการดำเนินงาน	ผลสัมฤทธิ์/ประโยชน์ที่จะได้รับ	แผนงาน	งบประมาณ	ผลการใช้จ่ายงบประมาณ	หน่วยงานรับผิดชอบ
5. ด้านเศรษฐกิจ (ต่อ)	5.1 การสร้างเกษตรมูลค่าสูง (High Value Added) (ต่อ)	โครงการเพิ่มประสิทธิภาพการผลิตแมลงเศรษฐกิจ	1. เกษตรกรได้รับการพัฒนาความรู้และเพิ่มทักษะในเรื่องการเพิ่มประสิทธิภาพการผลิตแมลงเศรษฐกิจ จำนวน 640 ราย 2. มูลค่าของสินค้าเกษตรด้านแมลงเศรษฐกิจเพิ่มขึ้น ร้อยละ 3	มูลค่าของสินค้าเกษตรด้านแมลงเศรษฐกิจเพิ่มขึ้นไม่น้อยกว่า ร้อยละ 3	แผนงานยุทธศาสตร์การเกษตรสร้างมูลค่า	2.1231	2.1144	กระทรวงเกษตรและสหกรณ์ (กรมส่งเสริมการเกษตร)
		โครงการส่งเสริมและพัฒนาต้นแบบเกษตรอัจฉริยะ	1. แปลงต้นแบบเกษตรอัจฉริยะที่ได้รับการส่งเสริม ร้อยละ 5 2. แปลงที่เข้าร่วมโครงการสามารถลดต้นทุนหรือลดแรงงานได้ ร้อยละ 100	พัฒนาต้นแบบการใช้เทคโนโลยีการเกษตรสมัยใหม่ เกษตรแม่นยำ เกษตรอัจฉริยะ	แผนงานยุทธศาสตร์การเกษตรสร้างมูลค่า	4.9704	4.9410	กระทรวงเกษตรและสหกรณ์ (กรมส่งเสริมการเกษตร)
		โครงการส่งเสริมการท่องเที่ยวชุมชน	1. แหล่งท่องเที่ยวเชิงเกษตรได้รับการพัฒนา จำนวน 77 แหล่ง 2. แหล่งท่องเที่ยวเชิงเกษตรที่เข้าร่วมโครงการมีรายได้เพิ่มขึ้น ร้อยละ 19.86	1. แหล่งท่องเที่ยวเชิงเกษตรได้รับการพัฒนาให้มีศักยภาพในการรองรับนักท่องเที่ยว 2. มีต้นแบบแหล่งท่องเที่ยวเชิงเกษตรและเครือข่ายด้านการท่องเที่ยวเชิงเกษตร	แผนงานบูรณาการสร้างรายได้จากการท่องเที่ยว	3.3378	3.3152	กระทรวงเกษตรและสหกรณ์ (กรมส่งเสริมการเกษตร)
		โครงการพัฒนาผลิตภัณฑ์และมาตรฐานสินค้าเกษตรแปรรูป	1. วิสาหกิจชุมชนได้รับการพัฒนาผลิตภัณฑ์ จำนวน 154 แห่ง 2. วิสาหกิจชุมชนที่ได้รับการพัฒนามีรายได้เพิ่มขึ้น ร้อยละ 100	วิสาหกิจชุมชนแปรรูปสินค้าเกษตรได้รับการพัฒนาด้านการพัฒนาผลิตภัณฑ์ บรรจุภัณฑ์ และคุณภาพมาตรฐานสินค้าเกษตรแปรรูป และสร้างโอกาสทางการตลาดให้กับสินค้าเกษตรแปรรูปวิสาหกิจชุมชน	แผนงานยุทธศาสตร์พัฒนาผู้ประกอบการ และวิสาหกิจขนาดกลางและขนาดย่อม	7.2943	7.2918	กระทรวงเกษตรและสหกรณ์ (กรมส่งเสริมการเกษตร)
		เกษตรกรได้รับการส่งเสริมและพัฒนาศักยภาพ	เกษตรกรที่ได้รับการถ่ายทอดความรู้ในการประกอบอาชีพทางการเกษตร จำนวน 11,140 ราย	เกษตรกรที่ได้รับการส่งเสริมและสามารถนำความรู้ไปปฏิบัติได้ ร้อยละ 78	แผนงานพื้นฐานด้านการสร้างความสามารถในการแข่งขัน	31.2857	255.8027	กระทรวงเกษตรและสหกรณ์ (กรมส่งเสริมการเกษตร)
		สหกรณ์และกลุ่มเกษตรกรได้รับการส่งเสริมและพัฒนาให้มีความเข้มแข็งตามศักยภาพ	สหกรณ์และกลุ่มเกษตรกรได้รับการส่งเสริมและพัฒนาให้มีความเข้มแข็งตามศักยภาพ จำนวน 11,109 แห่ง	สินค้า/ผลิตภัณฑ์ของสหกรณ์/กลุ่มเกษตรกร มีมูลค่าเพิ่มและได้มาตรฐาน	แผนงานพื้นฐานด้านการสร้างความสามารถในการแข่งขัน	496.3816	485.5910	กระทรวงเกษตรและสหกรณ์ (กรมส่งเสริมสหกรณ์)

หมายเหตุ : 1) โครงการ/ผลผลิต และหน่วยงานรับผิดชอบเป็นข้อมูลจากระบบ e-budgeting ที่หน่วยงานได้ทำการเชื่อมต่อกับแผนการปฏิรูปประเทศ ประจำปีงบประมาณ พ.ศ. 2565

2) ข้อมูลผลการใช้จ่ายงบประมาณจากระบบบริหารการเงินการคลังภาครัฐ (GFMIS) กรมบัญชีกลาง กระทรวงการคลัง ณ วันที่ 30 กันยายน 2565

รายงานผลสัมฤทธิ์หรือประโยชน์ที่ได้รับจากการใช้จ่ายงบประมาณโดยเชื่อมโยงตามแผนการปฏิรูปประเทศ ประจำปีงบประมาณ พ.ศ. 2565

หน่วย : ล้านบาท

แผนการปฏิรูปประเทศ (13 ด้าน)	กิจกรรมปฏิรูปที่ส่งผลต่อประชาชนอย่างมีนัยสำคัญ (Big Rock) (62 กิจกรรม)	โครงการ/ผลผลิต ที่ได้รับการจัดสรรตาม พ.ร.บ. 2565	ผลการดำเนินงาน	ผลสัมฤทธิ์/ประโยชน์ที่จะได้รับ	แผนงาน	งบประมาณ	ผลการใช้จ่ายงบประมาณ	หน่วยงานรับผิดชอบ
5. ด้านเศรษฐกิจ (ต่อ)	5.1 การสร้างเกษตรมูลค่าสูง (High Value Added) (ต่อ)	โครงการพัฒนาพื้นที่โครงการหลวง	1. สหกรณ์และกลุ่มเกษตรกรในพื้นที่โครงการฯ ส่งเสริมและพัฒนา จำนวน 60 แห่ง 2. กลุ่มเตรียมสหกรณ์ฯ ได้รับการพัฒนาความรู้ด้านสหกรณ์ จำนวน 33 แห่ง 3. สหกรณ์และกลุ่มเกษตรกรในพื้นที่โครงการฯ ผ่านเกณฑ์มาตรฐาน ร้อยละ 80 4. สหกรณ์และกลุ่มเกษตรกรมีปริมาณธุรกิจเพิ่มขึ้น ร้อยละ 3	ช่วยเหลือชาวเขาลดพื้นที่การปลูกฝิ่น อนุรักษ์ทรัพยากรธรรมชาติและสิ่งแวดล้อม ให้อยู่ร่วมกับชุมชนได้อย่างยั่งยืน	แผนงานยุทธศาสตร์เสริมสร้างพลังทางสังคม	5.1691	5.1539	กระทรวงเกษตรและสหกรณ์ (กรมส่งเสริมสหกรณ์)
		โครงการส่งเสริมการดำเนินงานอันเนื่องมาจากพระราชดำริ	1. สหกรณ์และกลุ่มเกษตรกรในพื้นที่โครงการฯ ได้รับการส่งเสริมและพัฒนาความเข้มแข็งตามศักยภาพ จำนวน 75 แห่ง 2. โรงเรียน/กลุ่มอาชีพ/กลุ่มชาวบ้านในพื้นที่โครงการฯ ได้รับการส่งเสริมและพัฒนาความรู้ด้านการสหกรณ์ จำนวน 603 แห่ง 3. สหกรณ์และกลุ่มเกษตรกรในพื้นที่โครงการฯ ผ่านเกณฑ์มาตรฐาน ร้อยละ 80 4. สหกรณ์และกลุ่มเกษตรกรมีปริมาณธุรกิจเพิ่มขึ้น ร้อยละ 3	ดำเนินการช่วยเหลือเกษตรกรในถิ่นทุรกันดารในพื้นที่โครงการอันเนื่องมาจากพระราชดำริ เพื่อแก้ไขปัญหาความเดือดร้อนของประชาชนในด้านต่าง ๆ	แผนงานยุทธศาสตร์เสริมสร้างพลังทางสังคม	21.8150	21.6950	กระทรวงเกษตรและสหกรณ์ (กรมส่งเสริมสหกรณ์)
		โครงการช่วยเหลือด้านหนี้สินสมาชิกสหกรณ์และกลุ่มเกษตรกร	1. สมาชิกสหกรณ์และกลุ่มเกษตรกรที่มีหนี้เงินกู้เพื่อการเกษตรได้รับการลดภาระดอกเบี้ย จำนวน 313,281 ราย 2. สหกรณ์และกลุ่มเกษตรกรที่มีอัตราส่วนเงินออมของสมาชิกต่อหนี้สินของสมาชิกเพิ่มขึ้น ร้อยละ 62	ลดภาระดอกเบี้ยและลดต้นทุนในการประกอบอาชีพการเกษตรแก่สมาชิกสหกรณ์/กลุ่มเกษตรกร และนำเงินส่วนที่ได้รับการช่วยเหลือไปฟื้นฟูประกอบอาชีพ ตลอดจนมีเงินทุนไว้ใช้จ่ายในครัวเรือน	แผนงานยุทธศาสตร์เพื่อสนับสนุนด้านการสร้างโอกาสและความเสมอภาคทางสังคม	200.0000	200.0000	กระทรวงเกษตรและสหกรณ์ (กรมส่งเสริมสหกรณ์)

หมายเหตุ : 1) โครงการ/ผลผลิต และหน่วยงานรับผิดชอบเป็นข้อมูลจากระบบ e-budgeting ที่หน่วยงานได้ทำการเชื่อมต่อกับแผนการปฏิรูปประเทศ ประจำปีงบประมาณ พ.ศ. 2565

2) ข้อมูลผลการใช้จ่ายงบประมาณจากระบบบริหารการเงินการคลังภาครัฐ (GFMIS) กรมบัญชีกลาง กระทรวงการคลัง ณ วันที่ 30 กันยายน 2565

รายงานผลสัมฤทธิ์หรือประโยชน์ที่ได้รับจากการใช้จ่ายงบประมาณโดยเชื่อมโยงตามแผนการปฏิรูปประเทศ ประจำปีงบประมาณ พ.ศ. 2565

หน่วย : ล้านบาท

แผนการปฏิรูปประเทศ (13 ด้าน)	กิจกรรมปฏิรูปที่ส่งผลต่อประชาชนอย่างมีนัยสำคัญ (Big Rock) (62 กิจกรรม)	โครงการ/ผลผลิต ที่ได้รับการจัดสรรตาม พ.ร.บ. 2565	ผลการดำเนินงาน	ผลสัมฤทธิ์/ประโยชน์ที่จะได้รับ	แผนงาน	งบประมาณ	ผลการใช้จ่ายงบประมาณ	หน่วยงานรับผิดชอบ
5. ด้านเศรษฐกิจ (ต่อ)	5.1 การสร้างเกษตรมูลค่าสูง (High Value Added) (ต่อ)	โครงการระบบส่งเสริมเกษตรแบบแปลงใหญ่	1. พื้นที่ในเขตปฏิรูปที่ดินที่ได้รับการพัฒนาตามแนวทางระบบการเกษตรแบบแปลงใหญ่ จำนวน 40 แห่ง 2. ครัวเรือนเกษตรที่ผ่านการฝึกอบรมนำความรู้ไปใช้ประโยชน์ ร้อยละ 94.13 3. มูลค่าผลผลิตของสินค้าเกษตรต่อหน่วยในเขตปฏิรูปที่ดิน เพิ่มขึ้น ร้อยละ 13.19	กลุ่มเกษตรกรมีการบริหารจัดการการผลิต และการตลาด	แผนงานยุทธศาสตร์การเกษตรสร้างมูลค่า	45.7944	44.7908	กระทรวงเกษตรและสหกรณ์ (สนง.ปฏิรูปที่ดินเพื่อเกษตกรรม)
		โครงการยกระดับการผลิตสินค้าเกษตรสู่มาตรฐานความปลอดภัยตลอดห่วงโซ่การผลิต	1. มาตรฐานสินค้าเกษตรและขอบข่ายการรับรองระบบงานตามมาตรฐานบังคับได้รับการพัฒนา จำนวน 1 กลุ่มสินค้า 2. มาตรฐานสินค้าเกษตรและขอบข่ายการรับรองระบบงานที่รองรับการถ่ายโอนในสินค้าเกษตรได้รับการพัฒนา จำนวน 3 กลุ่มสินค้า 3. เกษตรกรที่ได้รับการส่งเสริมและพัฒนาด้านมาตรฐานสินค้าเกษตร จำนวน 1,767 ราย	พัฒนามาตรฐานและการรับรองระบบงานสินค้าเกษตรให้สามารถรองรับปริมาณการผลิตสินค้าเกษตรตามระบบมาตรฐานที่เพิ่มขึ้นได้	แผนงานยุทธศาสตร์การเกษตรสร้างมูลค่า	43.4813	42.5143	กระทรวงเกษตรและสหกรณ์ (สนง.มาตรฐานสินค้าเกษตรและอาหารแห่งชาติ)
		โครงการระบบส่งเสริมเกษตรแบบแปลงใหญ่	1. การผลิตในพื้นที่เกษตรแปลงใหญ่ปรับเข้าสู่ระบบการผลิตตามมาตรฐานเพิ่มขึ้น จำนวน 4 แห่ง 2. เกษตรกร/กลุ่มเกษตรกรในพื้นที่แปลงใหญ่ได้รับการส่งเสริมและพัฒนาด้านการมาตรฐาน จำนวน 1,052 ราย	เพิ่มประสิทธิภาพการผลิตในพื้นที่เกษตรแปลงใหญ่ให้เข้าสู่ระบบการผลิตตามมาตรฐาน	แผนงานยุทธศาสตร์การเกษตรสร้างมูลค่า	7.9603	6.8404	กระทรวงเกษตรและสหกรณ์ (สนง.มาตรฐานสินค้าเกษตรและอาหารแห่งชาติ)

หมายเหตุ : 1) โครงการ/ผลผลิต และหน่วยงานรับผิดชอบเป็นข้อมูลจากระบบ e-budgeting ที่หน่วยงานได้ทำการเชื่อมต่อกับแผนการปฏิรูปประเทศ ประจำปีงบประมาณ พ.ศ. 2565

2) ข้อมูลผลการใช้จ่ายงบประมาณจากระบบบริหารการเงินการคลังภาครัฐ (GFMIS) กรมบัญชีกลาง กระทรวงการคลัง ณ วันที่ 30 กันยายน 2565

รายงานผลสัมฤทธิ์หรือประโยชน์ที่ได้รับจากการใช้จ่ายงบประมาณโดยเชื่อมโยงตามแผนการปฏิรูปประเทศ ประจำปีงบประมาณ พ.ศ. 2565

หน่วย : ล้านบาท

แผนการปฏิรูปประเทศ (13 ด้าน)	กิจกรรมปฏิรูปที่ส่งผลต่อประชาชนอย่างมีนัยสำคัญ (Big Rock) (62 กิจกรรม)	โครงการ/ผลผลิต ที่ได้รับการจัดสรรตาม พ.ร.บ. 2565	ผลการดำเนินงาน	ผลสัมฤทธิ์/ประโยชน์ที่จะได้รับ	แผนงาน	งบประมาณ	ผลการใช้จ่ายงบประมาณ	หน่วยงานรับผิดชอบ
5. ด้านเศรษฐกิจ (ต่อ)	5.1 การสร้างเกษตรมูลค่าสูง (High Value Added) (ต่อ)	โครงการส่งเสริมการผลิตและตลาดสินค้าเกษตรอินทรีย์	การผลิตสินค้าเกษตรอินทรีย์ในพื้นที่เป้าหมายเพิ่มขึ้น จำนวน 4 แห่ง	พัฒนาด้านการมาตรฐานเกษตรอินทรีย์ให้เป็นที่ยอมรับและเชื่อถือในกลุ่มผู้บริโภคทั้งในและต่างประเทศ	แผนงานยุทธศาสตร์การเกษตรสร้างมูลค่า	3.2730	3.2427	กระทรวงเกษตรและสหกรณ์ (สนง.มาตรฐานสินค้าเกษตรและอาหารแห่งชาติ)
		สินค้าเกษตรและอาหารมีคุณภาพได้มาตรฐาน	1. มาตรฐานที่จัดทำแล้วเสร็จ 20 เรื่อง 2. การให้บริการข้อมูลด้านมาตรฐานและความปลอดภัยสินค้าเกษตรและอาหาร 529 เรื่อง 3. หน่วยตรวจสอบรับรองทั้งภาครัฐและเอกชนได้รับการรับรองระบบงานและตรวจติดตามจาก มกอช. 27 หน่วยขอบข่าย 4. การเผยแพร่ข้อมูลด้านกฎระเบียบของประเทศคู่ค้า 13 เรื่อง 5. ปัญหาสินค้าเกษตรและอาหารได้รับการแก้ไข 4 เรื่อง 6. ห้องปฏิบัติการทดสอบสินค้าเกษตรและอาหารได้รับการขึ้นทะเบียนและตรวจติดตามจาก มกอช. ร้อยละ 100 7. การควบคุมการใช้เครื่องหมายรับรองมาตรฐานสินค้าเกษตรให้เป็นไปตามกฎหมาย ร้อยละ 100	สินค้าเกษตรและอาหารของไทยมีคุณภาพและได้มาตรฐานเป็นที่ยอมรับในระดับสากล	แผนงานพื้นฐานด้านการสร้างความสามารถในการแข่งขัน	71.0674	67.6448	กระทรวงเกษตรและสหกรณ์ (สนง.มาตรฐานสินค้าเกษตรและอาหารแห่งชาติ)
		โครงการส่งเสริมการดำเนินงานอันเนื่องมาจากพระราชดำริ	เจ้าหน้าที่ในโครงการอันเนื่องมาจากพระราชดำริได้รับการส่งเสริมและพัฒนาด้านการมาตรฐาน จำนวน 477 ราย	เจ้าหน้าที่มีความรู้และทักษะการผลิตทางด้านการเกษตรที่ปลอดภัยและได้มาตรฐานที่เหมาะสมกับศักยภาพพื้นที่และนำถ่ายทอดให้แก่เกษตรกรไปปรับใช้ในพื้นที่การเกษตรของตนเองได้อย่างถูกต้องเหมาะสม	แผนงานยุทธศาสตร์เสริมสร้างพลังทางสังคม	1.0450	1.0441	กระทรวงเกษตรและสหกรณ์ (สนง.มาตรฐานสินค้าเกษตรและอาหารแห่งชาติ)

หมายเหตุ : 1) โครงการ/ผลผลิต และหน่วยงานรับผิดชอบเป็นข้อมูลจากระบบ e-budgeting ที่หน่วยงานได้ทำการเชื่อมต่อกับแผนการปฏิรูปประเทศ ประจำปีงบประมาณ พ.ศ. 2565

2) ข้อมูลผลการใช้จ่ายงบประมาณจากระบบบริหารการเงินการคลังภาครัฐ (GFMIS) กรมบัญชีกลาง กระทรวงการคลัง ณ วันที่ 30 กันยายน 2565

รายงานผลสัมฤทธิ์หรือประโยชน์ที่ได้รับจากการใช้จ่ายงบประมาณโดยเชื่อมโยงตามแผนการปฏิรูปประเทศ ประจำปีงบประมาณ พ.ศ. 2565

หน่วย : ล้านบาท

แผนการปฏิรูปประเทศ (13 ด้าน)	กิจกรรมปฏิรูปที่ส่งผลต่อประชาชนอย่างมีนัยสำคัญ (Big Rock) (62 กิจกรรม)	โครงการ/ผลผลิต ที่ได้รับการจัดสรรตาม พ.ร.บ. 2565	ผลการดำเนินงาน	ผลสัมฤทธิ์/ประโยชน์ที่จะได้รับ	แผนงาน	งบประมาณ	ผลการใช้จ่ายงบประมาณ	หน่วยงานรับผิดชอบ
5. ด้านเศรษฐกิจ (ต่อ)	5.1 การสร้างเกษตรมูลค่าสูง (High Value Added) (ต่อ)	โครงการบริหารจัดการการผลิตสินค้าเกษตรตามแผนที่เกษตรเพื่อการบริหารจัดการเชิงรุก (Agri - Map)	ข้อเสนอแนะเชิงนโยบายและมาตรการ ที่สอดคล้องเหมาะสมกับศักยภาพของพื้นที่ จำนวน 2 เรื่อง	จัดทำข้อเสนอแนะเชิงนโยบาย มาตรการและแนวทางในการบริหารจัดการพื้นที่และสินค้าเกษตรแต่ละชนิด ให้สอดคล้องเหมาะสมกับฐานทรัพยากรของประเทศ	แผนงานยุทธศาสตร์การเกษตรสร้างมูลค่า	4.9500	4.9147	กระทรวงเกษตรและสหกรณ์ (สนง.เศรษฐกิจการเกษตร)
		โครงการระบบส่งเสริมเกษตรแบบแปลงใหญ่	1. นาแปลงใหญ่ที่จัดตั้ง จำนวน 458 แปลง 2. ต้นทุนการผลิตข้าวลดลง ร้อยละ 5	เกษตรกรสามารถลดต้นทุนการผลิตและมีผลผลิตต่อหน่วยเพิ่มขึ้น รวมทั้งผลผลิตมีคุณภาพได้มาตรฐาน ภายใต้การบูรณาการของหน่วยงานภาครัฐและเอกชน	แผนงานยุทธศาสตร์การเกษตรสร้างมูลค่า	107.5820	98.8355	กระทรวงเกษตรและสหกรณ์ (กรมการข้าว)
		โครงการระบบส่งเสริมเกษตรแบบแปลงใหญ่	1. พื้นที่ที่ได้รับการส่งเสริมเกษตรแบบแปลงใหญ่ จำนวน 39 แปลง 2. เพิ่มประสิทธิภาพการผลิตในการลดต้นทุนการผลิตต่อไร่ และเพิ่มผลผลิตเฉลี่ยต่อไร่ ร้อยละ 12.80	เกษตรกรมีต้นทุนการผลิตที่เหมาะสม มีผลผลิตต่อหน่วยเพิ่มขึ้น รวมทั้งผลผลิตมีคุณภาพได้มาตรฐาน	แผนงานยุทธศาสตร์การเกษตรสร้างมูลค่า	3.2176	3.2165	กระทรวงเกษตรและสหกรณ์ (กรมหม่อนไหม)
		โครงการบริหารจัดการการผลิตสินค้าเกษตรตามแผนที่เกษตรเพื่อการบริหารจัดการเชิงรุก (Agri - Map)	การบริหารจัดการพื้นที่ที่เหมาะสมต่อการปลูกหม่อนเลี้ยงไหม จำนวน 205 ไร่	1. ปรับเปลี่ยนพื้นที่ที่ไม่เหมาะสมให้เกิดประโยชน์ด้านการเกษตร 2. เพิ่มศักยภาพด้านการผลิตให้แก่เกษตรกรและการผลิตสินค้าหม่อนไหม ที่มีคุณภาพและปริมาณสอดคล้องกับความต้องการ	แผนงานยุทธศาสตร์การเกษตรสร้างมูลค่า	1.7888	1.7691	กระทรวงเกษตรและสหกรณ์ (กรมหม่อนไหม)
	5.2 การส่งเสริมและพัฒนาการท่องเที่ยวคุณภาพสูง	โครงการส่งเสริมการท่องเที่ยวเชิงธุรกิจและกีฬา	การรับรู้ประเทศไทยในฐานะแหล่งท่องเที่ยวเชิงกีฬา จำนวน 69.43 ล้านคน/ครั้ง	นักท่องเที่ยวที่สนใจกีฬารับรู้ถึงศักยภาพประเทศไทยในการเป็นจุดหมายปลายทางด้านการท่องเที่ยวเชิงกีฬา และตัดสินใจเดินทางมาประเทศไทย	แผนงานบูรณาการสร้างรายได้จากการท่องเที่ยว	28.4126	28.4126	กระทรวงการท่องเที่ยวและกีฬา (การท่องเที่ยวแห่งประเทศไทย)
		โครงการส่งเสริมการท่องเที่ยวเชิงสุขภาพ	การรับรู้ประเทศไทยในฐานะแหล่งท่องเที่ยวเชิงคุณภาพ จำนวน 151.17 ล้านคน/ครั้ง	นักท่องเที่ยวรู้จักประเทศไทยในฐานะแหล่งท่องเที่ยวเชิงสุขภาพ และเลือกประเทศไทยเป็นจุดหมายปลายทางสำหรับการท่องเที่ยวเชิงสุขภาพ	แผนงานบูรณาการสร้างรายได้จากการท่องเที่ยว	34.6327	34.6327	กระทรวงการท่องเที่ยวและกีฬา (การท่องเที่ยวแห่งประเทศไทย)

หมายเหตุ : 1) โครงการ/ผลผลิต และหน่วยงานรับผิดชอบเป็นข้อมูลจากระบบ e-budgeting ที่หน่วยงานได้ทำการเชื่อมต่อกับแผนการปฏิรูปประเทศ ประจำปีงบประมาณ พ.ศ. 2565

2) ข้อมูลผลการใช้จ่ายงบประมาณจากระบบบริหารการเงินการคลังภาครัฐ (GFMIS) กรมบัญชีกลาง กระทรวงการคลัง ณ วันที่ 30 กันยายน 2565

รายงานผลสัมฤทธิ์หรือประโยชน์ที่ได้รับจากการใช้จ่ายงบประมาณโดยเชื่อมโยงตามแผนการปฏิรูปประเทศ ประจำปีงบประมาณ พ.ศ. 2565

หน่วย : ล้านบาท

แผนการปฏิรูปประเทศ (13 ด้าน)	กิจกรรมปฏิรูปที่ส่งผลต่อประชาชนอย่างมีนัยสำคัญ (Big Rock) (62 กิจกรรม)	โครงการ/ผลผลิต ที่ได้รับการจัดสรรตาม พ.ร.บ. 2565	ผลการดำเนินงาน	ผลสัมฤทธิ์/ประโยชน์ที่จะได้รับ	แผนงาน	งบประมาณ	ผลการใช้จ่ายงบประมาณ	หน่วยงานรับผิดชอบ
5. ด้านเศรษฐกิจ (ต่อ)	5.2 การส่งเสริมและพัฒนาการท่องเที่ยวคุณภาพสูง (ต่อ)	โครงการส่งเสริมการท่องเที่ยวเชิงสร้างสรรค์และวัฒนธรรม	1. สินค้าและบริการทางการท่องเที่ยวที่สร้างสรรค์ใหม่ จำนวน 128 รายการ 2. เงินทุนหมุนเวียนจากการจัด/ร่วมจัด/สนับสนุนการจัดกิจกรรมนานาชาติในพื้นที่ที่มีศักยภาพของประเทศไทย จำนวน 1221.1800 ล้านบาท	ส่งเสริมและสนับสนุนให้เกิดการสร้างงานและสร้างรายได้ให้กับท้องถิ่น โดยเฉพาะในพื้นที่เป้าหมายตามแผนยุทธศาสตร์ชาติ	แผนงานบูรณาการสร้างรายได้จากการท่องเที่ยว	112.3518	112.3518	กระทรวงการท่องเที่ยวและกีฬา (การท่องเที่ยวแห่งประเทศไทย)
		โครงการส่งเสริมการท่องเที่ยวชุมชน	ชุมชนที่มีศักยภาพในเมืองรองได้รับการส่งเสริมการตลาดอย่างครบวงจรเพื่อเป็นชุมชนต้นแบบ จำนวน 19 สินค้า	ชุมชนมีรายได้จากการท่องเที่ยวเพิ่มขึ้นและได้รับการพัฒนาสินค้าภูมิปัญญาท้องถิ่นให้มีมูลค่าสูงขึ้น	แผนงานบูรณาการสร้างรายได้จากการท่องเที่ยว	32.5360	32.5360	กระทรวงการท่องเที่ยวและกีฬา (การท่องเที่ยวแห่งประเทศไทย)
		โครงการยกระดับภาพลักษณ์การท่องเที่ยวไทย	1. การรับรู้ประเทศไทยของนักท่องเที่ยว จำนวน 2,543.27 ล้านคน/ครั้ง 2. การรับรู้แคมเปญการสื่อสารส่งเสริมการท่องเที่ยวโดย ททท. จำนวน 566 ล้านคน/ครั้ง	1. นักท่องเที่ยวชาวต่างประเทศรู้จักประเทศไทยในฐานะแหล่งท่องเที่ยวคุณภาพ และมีความต้องการที่จะเดินทางมาท่องเที่ยวประเทศไทยมากขึ้น 2. นักท่องเที่ยวชาวไทยรับรู้และต้องการเดินทางท่องเที่ยวประเทศไทยมากขึ้นจากการส่งเสริมการตลาดของ ททท.	แผนงานบูรณาการสร้างรายได้จากการท่องเที่ยว	894.3339	894.3339	กระทรวงการท่องเที่ยวและกีฬา (การท่องเที่ยวแห่งประเทศไทย)
		โครงการบริหารจัดการทรัพยากรธรรมชาติและสิ่งแวดล้อมเพื่อการท่องเที่ยว	แหล่งท่องเที่ยวเชิงนิเวศได้รับการพัฒนาศักยภาพ จำนวน 4 แห่ง	1. พัฒนาแหล่งท่องเที่ยวทางธรรมชาติของกรมป่าไม้ 2. คุ้มครอง ฟื้นฟู และอนุรักษ์ทรัพยากรธรรมชาติและสิ่งแวดล้อมในป่านันทนาการ 3. ส่งเสริมการท่องเที่ยวเชิงนิเวศและกิจกรรมนันทนาการในป่านันทนาการ	แผนงานบูรณาการสร้างรายได้จากการท่องเที่ยว	11.2908	11.2501	กระทรวงทรัพยากรธรรมชาติและสิ่งแวดล้อม (กรมป่าไม้)

หมายเหตุ : 1) โครงการ/ผลผลิต และหน่วยงานรับผิดชอบเป็นข้อมูลจากระบบ e-budgeting ที่หน่วยงานได้ทำการเชื่อมต่อกับแผนการปฏิรูปประเทศ ประจำปีงบประมาณ พ.ศ. 2565

2) ข้อมูลผลการใช้จ่ายงบประมาณจากระบบบริหารการเงินการคลังภาครัฐ (GFMIS) กรมบัญชีกลาง กระทรวงการคลัง ณ วันที่ 30 กันยายน 2565

รายงานผลสัมฤทธิ์หรือประโยชน์ที่ได้รับจากการใช้จ่ายงบประมาณโดยเชื่อมโยงตามแผนการปฏิรูปประเทศ ประจำปีงบประมาณ พ.ศ. 2565

หน่วย : ล้านบาท

แผนการปฏิรูปประเทศ (13 ด้าน)	กิจกรรมปฏิรูปที่ส่งผลต่อประชาชนอย่างมีนัยสำคัญ (Big Rock) (62 กิจกรรม)	โครงการ/ผลผลิต ที่ได้รับการจัดสรรตาม พ.ร.บ. 2565	ผลการดำเนินงาน	ผลสัมฤทธิ์/ประโยชน์ที่จะได้รับ	แผนงาน	งบประมาณ	ผลการใช้จ่ายงบประมาณ	หน่วยงานรับผิดชอบ
5. ด้านเศรษฐกิจ (ต่อ)	5.2 การส่งเสริมและพัฒนาการท่องเที่ยวคุณภาพสูง (ต่อ)	โครงการบริหารจัดการทรัพยากรธรรมชาติและสิ่งแวดล้อมเพื่อการท่องเที่ยว	1. เพิ่มศักยภาพด้านการท่องเที่ยวเชิงอนุรักษ์ 12 แห่ง 2. ประชาชนและนักท่องเที่ยวมีความเชื่อมั่นต่อการให้บริการด้านการท่องเที่ยวเชิงอนุรักษ์ ร้อยละ 80	1. เพิ่มขีดความสามารถในการรองรับด้านการท่องเที่ยวที่มีคุณภาพในระดับสากล 2. พัฒนาแหล่งท่องเที่ยวในพื้นที่อุทยานแห่งชาติให้เหมาะสมกับสภาพพื้นที่เพื่อรองรับการกระจายตัวของแหล่งท่องเที่ยว	แผนงานบูรณาการสร้างรายได้จากการท่องเที่ยว	52.1667	51.1409	กระทรวงทรัพยากรธรรมชาติและสิ่งแวดล้อม (กรมอุทยานแห่งชาติ สัตว์ป่า และพันธุ์พืช)
		โครงการพัฒนาแหล่งท่องเที่ยวเชิงธรรมชาติในพื้นที่ป่าอนุรักษ์	1. เพิ่มศักยภาพด้านการท่องเที่ยวเชิงอนุรักษ์ จำนวน 30 แห่ง 2. ประชาชนและผู้ประกอบการในพื้นที่มีรายได้จากการให้บริการท่องเที่ยวเชิงอนุรักษ์เพิ่มขึ้น ร้อยละ 10	ยกระดับแหล่งท่องเที่ยวเชิงธรรมชาติในพื้นที่ป่าอนุรักษ์ และพัฒนาศักยภาพโครงสร้างพื้นฐาน รวมทั้งการให้บริการนักท่องเที่ยว	แผนงานยุทธศาสตร์เพื่อสนับสนุนด้านการสร้างความสามารถในการแข่งขัน	136.7576	105.5517	กระทรวงทรัพยากรธรรมชาติและสิ่งแวดล้อม (กรมอุทยานแห่งชาติ สัตว์ป่า และพันธุ์พืช)
	5.3 การเพิ่มโอกาสของผู้ประกอบการขนาดกลางและขนาดเล็กในอุตสาหกรรมและบริการเป้าหมาย	กองทุนส่งเสริมวิสาหกิจขนาดกลางและขนาดย่อม	1. ผู้ประกอบการและวิสาหกิจขนาดกลางและขนาดย่อมได้รับบริการคำปรึกษา องค์ความรู้และข้อมูลด้านต่างๆ จำนวน 853,963 ราย / 2 เรื่อง / 4 ระบบ 2. ผู้ประกอบการได้รับการพัฒนาเป็นต้นแบบ จำนวน 2,113 ราย / 1 เรื่อง 3. ผู้ประกอบการที่ได้รับการส่งเสริมมุ่งเป้า จำนวน 3,276 ราย	ผู้ประกอบการวิสาหกิจขนาดกลางและขนาดย่อม หรือผู้เริ่มต้นธุรกิจ สามารถลดต้นทุน เพิ่มมูลค่าให้กับสินค้า/บริการ สร้างมูลค่าทางเศรษฐกิจเพิ่มขึ้น จำนวน 1,123.4006 ล้านบาท	แผนงานยุทธศาสตร์พัฒนาผู้ประกอบการ และวิสาหกิจขนาดกลางและขนาดย่อม	579.1901	579.1901	สำนักงานส่งเสริมวิสาหกิจขนาดกลางและขนาดย่อม (สสว.)

หมายเหตุ : 1) โครงการ/ผลผลิต และหน่วยงานรับผิดชอบเป็นข้อมูลจากระบบ e-budgeting ที่หน่วยงานได้ทำการเชื่อมต่อกับแผนการปฏิรูปประเทศ ประจำปีงบประมาณ พ.ศ. 2565

2) ข้อมูลผลการใช้จ่ายงบประมาณจากระบบบริหารการเงินการคลังภาครัฐ (GFMIS) กรมบัญชีกลาง กระทรวงการคลัง ณ วันที่ 30 กันยายน 2565

รายงานผลสัมฤทธิ์หรือประโยชน์ที่ได้รับจากการใช้จ่ายงบประมาณโดยเชื่อมโยงตามแผนการปฏิรูปประเทศ ประจำปีงบประมาณ พ.ศ. 2565

หน่วย : ล้านบาท

แผนการปฏิรูปประเทศ (13 ด้าน)	กิจกรรมปฏิรูปที่ส่งผลต่อประชาชนอย่างมีนัยสำคัญ (Big Rock) (62 กิจกรรม)	โครงการ/ผลผลิต ที่ได้รับการจัดสรรตาม พ.ร.บ. 2565	ผลการดำเนินงาน	ผลสัมฤทธิ์/ประโยชน์ที่จะได้รับ	แผนงาน	งบประมาณ	ผลการใช้จ่ายงบประมาณ	หน่วยงานรับผิดชอบ
5. ด้านเศรษฐกิจ (ต่อ)	5.3 การเพิ่มโอกาสของผู้ประกอบการขนาดกลางและขนาดเล็กในอุตสาหกรรมและบริการเป้าหมาย (ต่อ)	โครงการส่งเสริมและพัฒนาช่องทางการตลาดและการทำธุรกิจระหว่างประเทศ	ผู้ประกอบการไทย ผู้นำเข้าและหน่วยงานในต่างประเทศที่เข้าร่วมกิจกรรม/ได้รับบริการด้านการค้าระหว่างประเทศ จำนวน 12,297 ราย	มูลค่าการสั่งซื้อสินค้าผ่านกิจกรรม 5,064.2600 ล้านบาท	แผนงานยุทธศาสตร์พัฒนาผู้ประกอบการ และวิสาหกิจขนาดกลางและขนาดย่อม	91.2173	80.7466	กระทรวงพาณิชย์ (กรมส่งเสริมการค้าระหว่างประเทศ)
		โครงการสร้างโอกาสในการขายและการขยายตลาดของ SME	ผู้ประกอบการ SME ได้รับการพัฒนาศักยภาพด้านบริหารจัดการธุรกิจ จำนวน 2,807 ราย	ผู้ประกอบการ SME ที่ได้รับการพัฒนาสามารถสร้างมูลค่าทางเศรษฐกิจ 344.9000 ล้านบาท	แผนงานยุทธศาสตร์พัฒนาผู้ประกอบการ และวิสาหกิจขนาดกลางและขนาดย่อม	9.0000	8.7679	กระทรวงพาณิชย์ (กรมพัฒนาธุรกิจการค้า)
		โครงการเพิ่มขีดความสามารถในการแข่งขันของวิสาหกิจไทยด้วยดิจิทัล	1. วิสาหกิจได้รับการพัฒนา จำนวน 1704 กิจการ 2. ผู้ประกอบการ SME ได้รับการพัฒนา จำนวน 964 ราย	ผู้ประกอบการ SME มีทักษะความรู้เทคโนโลยีดิจิทัล ความสามารถในการบริหารจัดการ และเชื่อมโยงตลาดการบริหารจัดการธุรกิจใหม่ใหม่มีประสิทธิภาพยิ่งขึ้น	แผนงานยุทธศาสตร์พัฒนาผู้ประกอบการ และวิสาหกิจขนาดกลางและขนาดย่อม	42.5000	39.1020	กระทรวงอุตสาหกรรม (กรมส่งเสริมอุตสาหกรรม)
	5.4 การเป็นศูนย์กลางด้านการค้าและการลงทุนของไทยในภูมิภาค (RegionalTrading/ Investment Center)	โครงการส่งเสริมการพัฒนาบริการและขยายเครือข่ายของผู้ให้บริการโลจิสติกส์	การจับคู่ธุรกิจระหว่างผู้ให้บริการโลจิสติกส์ไทยกับผู้ที่ให้บริการโลจิสติกส์ระหว่างประเทศ จำนวน 754 คู่	1. ผู้ได้รับประโยชน์จากข้อมูลด้านโลจิสติกส์และจำนวนผู้ให้บริการโลจิสติกส์เข้าร่วมกิจกรรม จำนวน 61,371 ราย 2. มูลค่าการสั่งซื้อสินค้าและบริการจากกิจกรรมเจรจาธุรกิจสาขาโลจิสติกส์ จำนวน 949.98 ล้านบาท	แผนงานบูรณาการพัฒนาด้านคมนาคมและระบบโลจิสติกส์	7.3880	7.3715	กระทรวงพาณิชย์ (กรมส่งเสริมการค้าระหว่างประเทศ)
		โครงการเพิ่มความสามารถการแข่งขันด้วยข้อมูลเศรษฐกิจการค้า	การพัฒนาข้อมูล เครื่องชี้วัดเศรษฐกิจการค้า และบทวิเคราะห์เศรษฐกิจการค้าเชิงลึก จำนวน 4 ประเด็น/เรื่อง	หน่วยงานภาครัฐและเอกชนมีนโยบาย/ยุทธศาสตร์การค้าเพื่อเพิ่มศักยภาพการแข่งขันด้านการค้าสำหรับใช้ในการตัดสินใจและกำหนดนโยบาย	แผนงานยุทธศาสตร์เพื่อสนับสนุนด้านการสร้างความสามารถในการแข่งขัน	61.3913	55.9713	กระทรวงพาณิชย์ (สำนักงานนโยบายและยุทธศาสตร์การค้า)

หมายเหตุ : 1) โครงการ/ผลผลิต และหน่วยงานรับผิดชอบเป็นข้อมูลจากระบบ e-budgeting ที่หน่วยงานได้ทำการเชื่อมต่อกับแผนการปฏิรูปประเทศ ประจำปีงบประมาณ พ.ศ. 2565

2) ข้อมูลผลการใช้จ่ายงบประมาณจากระบบบริหารการเงินการคลังภาครัฐ (GFMIS) กรมบัญชีกลาง กระทรวงการคลัง ณ วันที่ 30 กันยายน 2565

รายงานผลสัมฤทธิ์หรือประโยชน์ที่ได้รับจากการใช้จ่ายงบประมาณโดยเชื่อมโยงตามแผนการปฏิรูปประเทศ ประจำปีงบประมาณ พ.ศ. 2565

หน่วย : ล้านบาท

แผนการปฏิรูปประเทศ (13 ด้าน)	กิจกรรมปฏิรูปที่ส่งผลต่อประชาชนอย่างมีนัยสำคัญ (Big Rock) (62 กิจกรรม)	โครงการ/ผลผลิต ที่ได้รับการจัดสรรตาม พ.ร.บ. 2565	ผลการดำเนินงาน	ผลสัมฤทธิ์/ประโยชน์ที่จะได้รับ	แผนงาน	งบประมาณ	ผลการใช้จ่ายงบประมาณ	หน่วยงานรับผิดชอบ
5. ด้านเศรษฐกิจ (ต่อ)	5.4 การเป็นศูนย์กลางด้านการค้าและการลงทุนของไทยในภูมิภาค (RegionalTrading/ Investment Center) (ต่อ)	โครงการวางแผนและขับเคลื่อนการพัฒนาระบบโลจิสติกส์และระบบอำนวยความสะดวกทางการค้า	1. รายงานผลการพัฒนาระบบโลจิสติกส์และฐานข้อมูลด้านโลจิสติกส์สำหรบการวางแผนขับเคลื่อนการพัฒนาและติดตามประเมินผล จำนวน 1 เรื่อง 2. ข้อเสนอแนะเชิงนโยบายในการพัฒนาระบบโลจสติกส์ของประเทศ อย่างน้อย จำนวน 1 เรื่อง	ประเทศไทยมีการคมนาคมและระบบโลจิสติกส์ที่มีประสทธิภาพ เพิ่มความคล่องตัวและประหยัดเวลาการเดินทางและการขนส่ง	แผนงานบูรณาการพัฒนาด้านคมนาคมและระบบโลจิสติกส์	16.0000	15.8517	สำนักนายกรัฐมนตรี (สนง.สภาพัฒนาการเศรษฐกิจและสังคมแห่งชาติ)
		โครงการปรับปรุงระบบระบายน้ำและระบบสัญญาณไฟจราจรที่ได้รับผลกระทบจากโครงการรถไฟความเร็วสูงเชื่อมสามสนามบินจากพญาไทถึงดอนเมือง	1. กทม. สามารถก่อสร้างระบบป้องกันน้ำท่วมและระบบน้ำได้อย่างมีประสิทธิภาพ 6 แห่ง 2. ระดับความสำเร็จของงาน กทม. สามารถก่อสร้างระบบป้องกันน้ำท่วมและระบบน้ำเสีย ร้อยละ 82.70	ประชาชนได้รับประโยชน์จากการพัฒนาและการลงทุนในพื้นที่เขตพัฒนาพิเศษภาคตะวันออก ส่งผลต่อการเพิ่มรายได้และคุณภาพชีวิตที่ดีขึ้นของประชาชน	แผนงานบูรณาการเขตพัฒนาพิเศษภาคตะวันออก	398.8425	398.8425	กรุงเทพมหานคร
	5.5 การพัฒนาศักยภาพคนเพื่อเป็นพลังในการขับเคลื่อนเศรษฐกิจ	โครงการพัฒนาสภาพแวดล้อมในการเริ่มต้นธุรกิจ	ศูนย์ที่ได้รับการสนับสนุน จำนวน 7 ศูนย์	ยกระดับ และพัฒนาคุณภาพของวิสาหกิจเริ่มต้นอย่างเป็นระบบ	แผนงานยุทธศาสตร์พัฒนาผู้ประกอบการ และวิสาหกิจขนาดกลางและขนาดย่อม	13.5000	13.3858	กระทรวงการอุดมศึกษา วิทยาศาสตร์ วิจัยและนวัตกรรม (อว.) (สป.กระทรวงการอุดมศึกษา)
		โครงการสนับสนุนนักเรียนทุนรัฐบาลทางด้านวิทยาศาสตร์และเทคโนโลยี ระยะที่ 3	ผู้ได้รับการสนับสนุน การศึกษาในระดับอุดมศึกษาด้านวิทยาศาสตร์และเทคโนโลยีที่จบการศึกษาและทำงาน ตรงตามสาขาวิชา ร้อยละ 85	บุคลากรทางด้านวิทยาศาสตร์ และเทคโนโลยีสำเร็จการศึกษาระดับปริญญาโทและปริญญาเอกเข้าทำงานในหน่วยงานทางด้านวิทยาศาสตร์ และเทคโนโลยี	แผนงานยุทธศาสตร์เพื่อสนับสนุนด้านการสร้างความสามารถในการแข่งขัน	56.4030	54.5024	กระทรวงการอุดมศึกษา วิทยาศาสตร์ วิจัยและนวัตกรรม (อว.) (สป.กระทรวงการอุดมศึกษา)

หมายเหตุ : 1) โครงการ/ผลผลิต และหน่วยงานรับผิดชอบเป็นข้อมูลจากระบบ e-budgeting ที่หน่วยงานได้ทำการเชื่อมต่อกับแผนการปฏิรูปประเทศ ประจำปีงบประมาณ พ.ศ. 2565

2) ข้อมูลผลการใช้จ่ายงบประมาณจากระบบบริหารการเงินการคลังภาครัฐ (GFMIS) กรมบัญชีกลาง กระทรวงการคลัง ณ วันที่ 30 กันยายน 2565

รายงานผลสัมฤทธิ์หรือประโยชน์ที่ได้รับจากการใช้จ่ายงบประมาณโดยเชื่อมโยงตามแผนการปฏิรูปประเทศ ประจำปีงบประมาณ พ.ศ. 2565

หน่วย : ล้านบาท

แผนการปฏิรูปประเทศ (13 ด้าน)	กิจกรรมปฏิรูปที่ส่งผลต่อประชาชนอย่างมีนัยสำคัญ (Big Rock) (62 กิจกรรม)	โครงการ/ผลผลิต ที่ได้รับการจัดสรรตาม พ.ร.บ. 2565	ผลการดำเนินงาน	ผลสัมฤทธิ์/ประโยชน์ที่จะได้รับ	แผนงาน	งบประมาณ	ผลการใช้จ่ายงบประมาณ	หน่วยงานรับผิดชอบ
5. ด้านเศรษฐกิจ (ต่อ)	5.5 การพัฒนาศักยภาพคนเพื่อเป็นพลังในการขับเคลื่อนเศรษฐกิจ (ต่อ)	โครงการสนับสนุนนักเรียนทุนรัฐบาลด้านวิทยาศาสตร์และเทคโนโลยี ระยะ3+	ผู้ได้รับการสนับสนุนการศึกษาในระดับอุดมศึกษาด้านวิทยาศาสตร์และเทคโนโลยีที่จบการศึกษาและทำงานตรงตามสาขาวิชา ร้อยละ 85	บุคลากรทางด้านวิทยาศาสตร์และเทคโนโลยีสำเร็จการศึกษาระดับปริญญาโทและปริญญาเอกเข้าทำงานในหน่วยงานทางด้านวิทยาศาสตร์และเทคโนโลยี	แผนงานยุทธศาสตร์เพื่อสนับสนุนด้านการสร้างความสามารถในการแข่งขัน	505.1180	504.9545	กระทรวงการอุดมศึกษา วิทยาศาสตร์ วิจัยและนวัตกรรม (อว.) (สป.กระทรวงการอุดมศึกษา)
		โครงการส่งเสริมกิจการอุทยานวิทยาศาสตร์ (นิคมธุรกิจวิทยาศาสตร์ภูมิภาค)	1. ผู้ประกอบการที่ได้รับการพัฒนาเพื่อเป็นผู้ประกอบการธุรกิจเทคโนโลยี จำนวน 75 ราย 2. โครงการส่งเสริม และพัฒนาเทคโนโลยี จำนวน 92 โครงการ	1. ส่งเสริมการตระหนักและการตื่นตัว (Awareness) ในการเป็นผู้ประกอบการธุรกิจนวัตกรรม 2. พัฒนาแพลตฟอร์มที่สามารถถ่ายทอดองค์ความรู้ที่มุ่งเน้นการยกระดับและพัฒนาคุณภาพของวิสาหกิจเริ่มต้นอย่างเป็นระบบ	แผนงานยุทธศาสตร์เพื่อสนับสนุนด้านการสร้างความสามารถในการแข่งขัน	200.0000	197.7870	กระทรวงการอุดมศึกษา วิทยาศาสตร์ วิจัยและนวัตกรรม (อว.) (สป.กระทรวงการอุดมศึกษา)
		โครงการสนับสนุนการจัดตั้งห้องเรียนวิทยาศาสตร์ในโรงเรียน โดยการกำกับดูแลของมหาวิทยาลัย (ระยะที่ 2)	1. ห้องเรียนวิทยาศาสตร์ที่ได้รับการบริหารจัดการ จำนวน 30 ห้อง 2. หลักสูตรการเรียนการสอนห้องเรียนวิทยาศาสตร์ของโครงการได้มาตรฐาน ร้อยละ 100	1. ขยายฐานกำลังนักวิจัยด้านวิทยาศาสตร์และเทคโนโลยีที่มีศักยภาพ 2. เพิ่มจำนวนเครือข่ายความร่วมมือด้านการศึกษาและการวิจัยด้านวิทยาศาสตร์ และเทคโนโลยี ทั้งในประเทศและต่างประเทศ	แผนงานยุทธศาสตร์เพื่อสนับสนุนด้านการสร้างความสามารถในการแข่งขัน	257.7896	229.6506	กระทรวงการอุดมศึกษา วิทยาศาสตร์ วิจัยและนวัตกรรม (อว.) (สป.กระทรวงการอุดมศึกษา)
		โครงการสนับสนุนนักเรียนทุนรัฐบาลทางด้านวิทยาศาสตร์และเทคโนโลยี ระยะที่ 4	1. นักเรียนทุนที่ไปศึกษาต่อต่างประเทศและในประเทศ (ระยะที่ 4) จำนวน 742 คน 2. กระบวนการคัดเลือกนักเรียนเป็นไปตามที่สำนักงาน ก.พ.กำหนด ร้อยละ 100	1. เพิ่มจำนวนนักวิจัยทางด้านวิทยาศาสตร์และเทคโนโลยีในการขับเคลื่อนอุตสาหกรรมเป้าหมายของประเทศ 2. เพิ่มจำนวนนักวิจัยทางด้านวิทยาศาสตร์และเทคโนโลยีให้กับ EECi (Eastern Economic Corridor of innovation) คือ พื้นที่เศรษฐกิจใหม่ที่มุ่งเน้นวิจัยและนวัตกรรม	แผนงานยุทธศาสตร์เพื่อสนับสนุนด้านการสร้างความสามารถในการแข่งขัน	666.0277	665.6942	กระทรวงการอุดมศึกษา วิทยาศาสตร์ วิจัยและนวัตกรรม (อว.) (สป.กระทรวงการอุดมศึกษา)

หมายเหตุ : 1) โครงการ/ผลผลิต และหน่วยงานรับผิดชอบเป็นข้อมูลจากระบบ e-budgeting ที่หน่วยงานได้ทำการเชื่อมต่อกับแผนการปฏิรูปประเทศ ประจำปีงบประมาณ พ.ศ. 2565

2) ข้อมูลผลการใช้จ่ายงบประมาณจากระบบบริหารการเงินการคลังภาครัฐ (GFMIS) กรมบัญชีกลาง กระทรวงการคลัง ณ วันที่ 30 กันยายน 2565

รายงานผลสัมฤทธิ์หรือประโยชน์ที่ได้รับจากการใช้จ่ายงบประมาณโดยเชื่อมโยงตามแผนการปฏิรูปประเทศ ประจำปีงบประมาณ พ.ศ. 2565

หน่วย : ล้านบาท

แผนการปฏิรูปประเทศ (13 ด้าน)	กิจกรรมปฏิรูปที่ส่งผลต่อประชาชนอย่างมีนัยสำคัญ (Big Rock) (62 กิจกรรม)	โครงการ/ผลผลิต ที่ได้รับการจัดสรรตาม พ.ร.บ. 2565	ผลการดำเนินงาน	ผลสัมฤทธิ์/ประโยชน์ที่จะได้รับ	แผนงาน	งบประมาณ	ผลการใช้จ่ายงบประมาณ	หน่วยงานรับผิดชอบ
5. ด้านเศรษฐกิจ (ต่อ)	5.5 การพัฒนาศักยภาพคนเพื่อเป็นพลังในการขับเคลื่อนเศรษฐกิจ (ต่อ)	โครงการเมืองนวัตกรรมอาหาร (Food Innopolis) และการพัฒนานักรบอุตสาหกรรมอาหารพันธุ์ใหม่ (Food Warrior)	ผู้ประกอบการที่มาใช้ประโยชน์ในเขตนวัตกรรม จำนวน 5 ราย	สามารถประยุกต์ใช้เทคโนโลยีและนวัตกรรมในการเพิ่มมูลค่าผลิตภัณฑ์เพิ่มผลิตภาพและพัฒนานักรบอุตสาหกรรมอาหารพันธุ์ใหม่ (Food Warrior)	แผนงานบูรณาการพัฒนาอุตสาหกรรมและบริการแห่งอนาคต	3.0100	2.9970	กระทรวงการอุดมศึกษา วิทยาศาสตร์ วิจัยและนวัตกรรม (อว.) (กรมวิทยาศาสตร์บริการ)
		โครงการส่งเสริมการใช้เทคโนโลยีและนวัตกรรม	ผู้ประกอบการใหม่ และผู้ประกอบการวิสาหกิจขนาดกลางและขนาดย่อมที่ได้รับการพัฒนาและยกระดับความสามารถในการแข่งขัน จำนวน 171 ราย	สร้างมูลค่าเพิ่มและพัฒนาคุณภาพผลิตภัณฑ์ให้เป็นไปตามมาตรฐานสากล และเพิ่มขีดความสามารถในการแข่งขัน	แผนงานยุทธศาสตร์พัฒนาผู้ประกอบการ และวิสาหกิจขนาดกลางและขนาดย่อม	4.2590	4.2219	กระทรวงการอุดมศึกษา วิทยาศาสตร์ วิจัยและนวัตกรรม (อว.) (กรมวิทยาศาสตร์บริการ)
		โครงการพัฒนาเกณฑ์กำหนดและมาตรฐานเพื่อรองรับคุณภาพผลิตภัณฑ์	เกณฑ์กำหนดและมาตรฐานผลิตภัณฑ์และชุมชนที่ได้รับการพัฒนา จำนวน 5 ฉบับ	สร้างมูลค่าเพิ่มและพัฒนาคุณภาพผลิตภัณฑ์ให้เป็นไปตามมาตรฐานสากล	แผนงานยุทธศาสตร์เพื่อสนับสนุนด้านการสร้างความสามารถในการแข่งขัน	0.9229	0.8356	กระทรวงการอุดมศึกษา วิทยาศาสตร์ วิจัยและนวัตกรรม (อว.) (กรมวิทยาศาสตร์บริการ)
		โครงการพัฒนาระบบเชื่อมโยงเครือข่ายด้านโครงสร้างพื้นฐานด้านคุณภาพของประเทศ	เครือข่ายด้านโครงสร้างพื้นฐานด้านคุณภาพของประเทศของผลิตภัณฑ์อุตสาหกรรมเป้าหมาย ผลิตภัณฑ์ชุมชนหรือผลิตภัณฑ์นวัตกรรมจำนวน 3 กลุ่มผลิตภัณฑ์	พัฒนาระบบเชื่อมโยงเครือข่าย (system integration) ด้านโครงสร้างพื้นฐานทางคุณภาพของประเทศ ตลอดห่วงโซ่คุณค่า (value chain) ตั้งแต่วัตถุดิบจนถึงการผลิตออกมาเป็นสินค้าสำเร็จรูป	แผนงานยุทธศาสตร์เพื่อสนับสนุนด้านการสร้างความสามารถในการแข่งขัน	2.2095	2.1906	กระทรวงการอุดมศึกษา วิทยาศาสตร์ วิจัยและนวัตกรรม (อว.) (กรมวิทยาศาสตร์บริการ)
		โครงการพัฒนาศักยภาพหน่วยตรวจสอบและรับรองเพื่อรองรับอุตสาหกรรมเป้าหมายของประเทศ	1. หน่วยตรวจสอบและรับรองได้รับการเสริมสร้างความสามารถ จำนวน 30 ราย 2. ผลิตภัณฑ์นวัตกรรมที่ยื่นขอการรับรอง จำนวน 11 ผลิตภัณฑ์นวัตกรรม	1. สนับสนุนโครงสร้างพื้นฐานด้านการวิเคราะห์ทดสอบเพื่อการส่งออก 2. การยกระดับห้องปฏิบัติการ ให้มีขีดความสามารถสูงด้านการตรวจสอบคุณภาพสินค้าอุตสาหกรรม 3. เพิ่มโอกาสในการแข่งขันให้ผู้ประกอบการและส่งเสริมการส่งออก	แผนงานยุทธศาสตร์เพื่อสนับสนุนด้านการสร้างความสามารถในการแข่งขัน	29.9356	28.4573	กระทรวงการอุดมศึกษา วิทยาศาสตร์ วิจัยและนวัตกรรม (อว.) (กรมวิทยาศาสตร์บริการ)

หมายเหตุ : 1) โครงการ/ผลผลิต และหน่วยงานรับผิดชอบเป็นข้อมูลจากระบบ e-budgeting ที่หน่วยงานได้ทำการเชื่อมต่อกับแผนการปฏิรูปประเทศ ประจำปีงบประมาณ พ.ศ. 2565

2) ข้อมูลผลการใช้จ่ายงบประมาณจากระบบบริหารการเงินการคลังภาครัฐ (GFMIS) กรมบัญชีกลาง กระทรวงการคลัง ณ วันที่ 30 กันยายน 2565

รายงานผลสัมฤทธิ์หรือประโยชน์ที่ได้รับจากการใช้จ่ายงบประมาณโดยเชื่อมโยงตามแผนการปฏิรูปประเทศ ประจำปีงบประมาณ พ.ศ. 2565

หน่วย : ล้านบาท

แผนการปฏิรูปประเทศ (13 ด้าน)	กิจกรรมปฏิรูปที่ส่งผลต่อประชาชนอย่างมีนัยสำคัญ (Big Rock) (62 กิจกรรม)	โครงการ/ผลผลิต ที่ได้รับการจัดสรรตาม พ.ร.บ. 2565	ผลการดำเนินงาน	ผลสัมฤทธิ์/ประโยชน์ที่จะได้รับ	แผนงาน	งบประมาณ	ผลการใช้จ่ายงบประมาณ	หน่วยงานรับผิดชอบ
5. ด้านเศรษฐกิจ (ต่อ)	5.5 การพัฒนาศักยภาพคนเพื่อเป็นพลังในการขับเคลื่อนเศรษฐกิจ (ต่อ)	โครงการพัฒนาผลิตภัณฑ์สินค้าชุมชน	1. ผลิตภัณฑ์ชุมชนที่ได้รับการพัฒนา จำนวน 88 ผลิตภัณฑ์ 2. ชุมชน/ท้องถิ่นที่ อววน.เข้าไปช่วยพัฒนา จำนวน 13 ชุมชน/ท้องถิ่น	1. พัฒนาศักยภาพของผู้ประกอบการวิสาหกิจรายย่อย วิสาหกิจชุมชน และผู้ประกอบการ OTOP 2. สินค้า OTOP ในประเทศได้รับการรับรองมาตรฐานผลิตภัณฑ์	แผนงานบูรณาการพัฒนาและส่งเสริมเศรษฐกิจฐานราก	13.5008	12.7556	กระทรวงการอุดมศึกษา วิทยาศาสตร์ วิจัยและนวัตกรรม (อว.) (กรมวิทยาศาสตร์บริการ)
		โครงการส่งเสริมการผลิตเศรษฐกิจชีวภาพ (Bio Economy) ให้เป็นฐานรายได้ใหม่ที่สำคัญของภาค	ผู้ประกอบการฟาร์มปศุสัตว์ได้รับการสนับสนุนเทคโนโลยีที่เหมาะสม จำนวน 22 ราย	ผู้ประกอบการด้านฟาร์มปศุสัตว์แบบโรงเรือนมีการนำเอาเทคโนโลยีที่เหมาะสมใช้ในการผลิต	แผนงานยุทธศาสตร์การเกษตรสร้างมูลค่า	10.0000	10.0000	กระทรวงการอุดมศึกษา วิทยาศาสตร์ วิจัยและนวัตกรรม (อว.) (สำนักงานพัฒนาวิทยาศาสตร์และเทคโนโลยีแห่งชาติ)
		โครงการพัฒนาต่อยอดอุตสาหกรรมสร้างสรรค์และสินค้าชุมชน	กลุ่มเกษตรกร/กลุ่มวิสาหกิจชุมชนด้านสิ่งทอ ที่ได้รับการถ่ายทอดเทคโนโลยีเพื่อยกระดับการผลิตสิ่งทอให้เกิดความหลากหลายและมาตรฐานของผลิตภัณฑ์ จำนวน 35 กลุ่ม	ยกระดับประสิทธิภาพการผลิต และเพิ่มมูลค่าสินค้าผลิตภัณฑ์สิ่งทอที่เป็นอัตลักษณ์ในพื้นที่ชุมชน โดยนำองค์ความรู้ วิทยาศาสตร์ เทคโนโลยี และนวัตกรรมปรับใช้ตามความเหมาะสมในแต่ละพื้นที่ รวมทั้งพัฒนาศักยภาพและเพิ่มทักษะบุคลากรในพื้นที่	แผนงานยุทธศาสตร์การเกษตรสร้างมูลค่า	12.5000	12.5000	กระทรวงการอุดมศึกษา วิทยาศาสตร์ วิจัยและนวัตกรรม (อว.) (สำนักงานพัฒนาวิทยาศาสตร์และเทคโนโลยีแห่งชาติ)
		โครงการเพิ่มประสิทธิภาพการผลิตสินค้าเกษตรปลอดภัย	ชุมชนที่ได้รับการถ่ายทอดเทคโนโลยี จำนวน 40 ชุมชน	เพิ่มประสิทธิภาพการผลิตเกษตรปลอดภัยและพัฒนาเกษตรกรแกนนำเกษตรกรรุ่นใหม่	แผนงานยุทธศาสตร์การเกษตรสร้างมูลค่า	10.0000	10.0000	กระทรวงการอุดมศึกษา วิทยาศาสตร์ วิจัยและนวัตกรรม (อว.) (สำนักงานพัฒนาวิทยาศาสตร์และเทคโนโลยีแห่งชาติ)
		โครงการเมืองนวัตกรรมอาหาร (Food Innopolis) และการพัฒนานักรบอุตสาหกรรมอาหารพันธุ์ใหม่ (Food Warrior)	1. บุคลากรในอุตสาหกรรมอาหารได้รับการพัฒนาศักยภาพและเสริมสร้างทักษะด้านนวัตกรรมอาหาร จำนวน 542 ราย 2. ต้นแบบผลิตภัณฑ์อาหาร จำนวน 61 ผลิตภัณฑ์	เพิ่มมูลค่าผลิตภัณฑ์ เพิ่มผลิตภาพ และพัฒนานักรบอุตสาหกรรมอาหารพันธุ์ใหม่ (Food Warrior)	แผนงานบูรณาการพัฒนาอุตสาหกรรมและบริการแห่งอนาคต	55.6690	55.6690	กระทรวงการอุดมศึกษา วิทยาศาสตร์ วิจัยและนวัตกรรม (อว.) (สำนักงานพัฒนาวิทยาศาสตร์และเทคโนโลยีแห่งชาติ)

หมายเหตุ : 1) โครงการ/ผลผลิต และหน่วยงานรับผิดชอบเป็นข้อมูลจากระบบ e-budgeting ที่หน่วยงานได้ทำการเชื่อมต่อกับแผนการปฏิรูปประเทศ ประจำปีงบประมาณ พ.ศ. 2565

2) ข้อมูลผลการใช้จ่ายงบประมาณจากระบบบริหารการเงินการคลังภาครัฐ (GFMIS) กรมบัญชีกลาง กระทรวงการคลัง ณ วันที่ 30 กันยายน 2565

รายงานผลสัมฤทธิ์หรือประโยชน์ที่ได้รับจากการใช้จ่ายงบประมาณโดยเชื่อมโยงตามแผนการปฏิรูปประเทศ ประจำปีงบประมาณ พ.ศ. 2565

หน่วย : ล้านบาท

แผนการปฏิรูปประเทศ (13 ด้าน)	กิจกรรมปฏิรูปที่ส่งผลต่อประชาชนอย่างมีนัยสำคัญ (Big Rock) (62 กิจกรรม)	โครงการ/ผลผลิต ที่ได้รับการจัดสรรตาม พ.ร.บ. 2565	ผลการดำเนินงาน	ผลสัมฤทธิ์/ประโยชน์ที่จะได้รับ	แผนงาน	งบประมาณ	ผลการใช้จ่ายงบประมาณ	หน่วยงานรับผิดชอบ
5. ด้านเศรษฐกิจ (ต่อ)	5.5 การพัฒนาศักยภาพคนเพื่อเป็นพลังในการขับเคลื่อนเศรษฐกิจ (ต่อ)	โครงการพัฒนาโครงสร้างพื้นฐานด้านคุณภาพและการตรวจสอบทางการแพทย์	ห้องปฏิบัติการที่ให้บริการด้านการพัฒนาอุปกรณ์วัดและประมวลผลด้านสุขภาพแบบสวมใส่ (Wearable devices) จำนวน 1 แห่ง	พัฒนาโครงสร้างพื้นฐานด้านคุณภาพและการตรวจสอบในอุตสาหกรรมแพทย์ครบวงจร	แผนงานบูรณาการพัฒนาอุตสาหกรรมและบริการแห่งอนาคต	58.3310	58.3310	กระทรวงการอุดมศึกษา วิทยาศาสตร์ วิจัยและนวัตกรรม (อว.) (สำนักงานพัฒนาวิทยาศาสตร์และเทคโนโลยีแห่งชาติ)
		โครงการพัฒนาโครงสร้างพื้นฐานเพื่อรองรับการขยายตัวของอุตสาหกรรมดิจิทัล ข้อมูล และปัญญาประดิษฐ์	1. ระบบครุภัณฑ์ซอฟต์แวร์ออกแบบวงจรรวม 1 ระบบ 2. ระบบครุภัณฑ์วิเคราะห์และทดสอบคุณสมบัติของวงจรรวมและเซ็นเซอร์ 1 ระบบ	พัฒนาโครงสร้างพื้นฐานด้านการทดสอบมาตรฐานและการประยุกต์ใช้เทคโนโลยีและนวัตกรรมในอุตสาหกรรมดิจิทัล หุ่นยนต์และอิเล็กทรอนิกส์อัจฉริยะ	แผนงานบูรณาการพัฒนาอุตสาหกรรมและบริการแห่งอนาคต	20.0000	20.0000	กระทรวงการอุดมศึกษา วิทยาศาสตร์ วิจัยและนวัตกรรม (อว.) (สำนักงานพัฒนาวิทยาศาสตร์และเทคโนโลยีแห่งชาติ)
		โครงการสร้างความพร้อมให้ SME ในการเข้าสู่การแข่งขันในบริบทใหม่ทางเศรษฐกิจ	SME ที่ได้รับการยกระดับเทคโนโลยีและนวัตกรรม จำนวน 287 ราย	เพิ่มผลิตภาพและพัฒนาประสิทธิภาพในการดำเนินธุรกิจให้สามารถใช้เทคโนโลยีนวัตกรรมและการบริหารจัดการใหม่และ/หรือการพัฒนาเครือข่ายผู้ประกอบการให้เข้มแข็ง	แผนงานยุทธศาสตร์พัฒนาผู้ประกอบการ และวิสาหกิจขนาดกลางและขนาดย่อม	125.0000	125.0000	กระทรวงการอุดมศึกษา วิทยาศาสตร์ วิจัยและนวัตกรรม (อว.) (สำนักงานพัฒนาวิทยาศาสตร์และเทคโนโลยีแห่งชาติ)
		โครงการพัฒนามาตรฐานวิธีการสอบเทียบเครื่องมือวัดสั่นสะเทือนและเสียง เพื่อรองรับมาตรฐานการวัดในระบบขนส่งทางราง	เครื่องมือวัดที่ได้รับการถ่ายทอดค่ามาตรฐานความถูกต้อง จำนวน 1 รายการ (ขณะนี้อยู่ระหว่างการติดตั้ง , คาดว่าจะดำเนินการแล้วเสร็จในเดือน ธ.ค. 65)	1. ยกระดับด้านความปลอดภัยและมาตรฐานสากลในกระบวนการโลจิสติกส์ ด้านคมนาคมขนส่ง 2. ยกระดับมาตรฐานระบบขนส่งทางรางของประเทศไทยในด้านความปลอดภัยและคุณภาพในการให้บริการ และเพิ่มศักยภาพในการแข่งขันของประเทศให้เทียบเท่าระดับสากล	แผนงานบูรณาการพัฒนาด้านคมนาคมและระบบโลจิสติกส์	36.5680	36.5680	กระทรวงการอุดมศึกษา วิทยาศาสตร์ วิจัยและนวัตกรรม (อว.) (สถาบันมาตรวิทยาแห่งชาติ)

หมายเหตุ : 1) โครงการ/ผลผลิต และหน่วยงานรับผิดชอบเป็นข้อมูลจากระบบ e-budgeting ที่หน่วยงานได้ทำการเชื่อมต่อกับแผนการปฏิรูปประเทศ ประจำปีงบประมาณ พ.ศ. 2565

2) ข้อมูลผลการใช้จ่ายงบประมาณจากระบบบริหารการเงินการคลังภาครัฐ (GFMIS) กรมบัญชีกลาง กระทรวงการคลัง ณ วันที่ 30 กันยายน 2565

รายงานผลสัมฤทธิ์หรือประโยชน์ที่ได้รับจากการใช้จ่ายงบประมาณโดยเชื่อมโยงตามแผนการปฏิรูปประเทศ ประจำปีงบประมาณ พ.ศ. 2565

หน่วย : ล้านบาท

แผนการปฏิรูปประเทศ (13 ด้าน)	กิจกรรมปฏิรูปที่ส่งผลต่อประชาชนอย่างมีนัยสำคัญ (Big Rock) (62 กิจกรรม)	โครงการ/ผลผลิต ที่ได้รับการจัดสรรตาม พ.ร.บ. 2565	ผลการดำเนินงาน	ผลสัมฤทธิ์/ประโยชน์ที่จะได้รับ	แผนงาน	งบประมาณ	ผลการใช้จ่ายงบประมาณ	หน่วยงานรับผิดชอบ
5. ด้านเศรษฐกิจ (ต่อ)	5.5 การพัฒนาศักยภาพคนเพื่อเป็นพลังในการขับเคลื่อนเศรษฐกิจ (ต่อ)	โครงการพัฒนามาตรฐานการวัดด้านความเข้ากันได้ของอุปกรณ์ (EMC) และด้านคลื่นรบกวนความถี่สูงมิลลิมิเตอร์เวป เพื่อรองรับการพัฒนาระบบราง (ในตัวตึกราง)	1. นวัตกรรมด้านการวัด ต้นแบบการวัดที่สร้างสำเร็จ จำนวน 1 รายการ/ชุด/เครื่อง 2. ผู้ประกอบการที่ได้รับการถ่ายทอดเทคโนโลยี หรือนำนวัตกรรม/ต้นแบบไปต่อยอดเชิงพาณิชย์ จำนวน 1 ราย 3. ผลงานวิชาการที่ได้รับการตีพิมพ์เผยแพร่ในวารสารวิชาการทั้งในและต่างประเทศ จำนวน 1 บทความ	1. ยกระดับมาตรฐานระบบขนส่งทางรางของประเทศไทยด้านความปลอดภัยและคุณภาพในการให้บริการให้เทียบเท่าระดับสากล 2. สถาปนามาตรฐานการวัดแห่งชาติด้านการวัดคุณสมบัติด้านความเข้ากันได้ทางแม่เหล็กไฟฟ้า (Electromagnetic Compatibility, EMC) 3. ผลักดันการเปลี่ยนผ่านอุตสาหกรรมยานยนต์ทั้งระบบไปสู่อุตสาหกรรมยานยนต์ไฟฟ้าอัจฉริยะ	แผนงานยุทธศาสตร์เพื่อสนับสนุนด้านการสร้างความสามารถในการแข่งขัน	58.5000	58.5000	กระทรวงการอุดมศึกษา วิทยาศาสตร์ วิจัยและนวัตกรรม (อว.) (สถาบันมาตรวิทยาแห่งชาติ)
		โครงการสถาปนาความสามารถการวัดสภาพนำความร้อนปฐมภูมิของประเทศสำหรับวัสดุอัจฉริยะ	ระบบวัดสภาพนำความร้อนของวัสดุฉนวนความร้อน 1 ระบบ	สถาปนาการวัดสภาพนำความร้อนปฐมภูมิของประเทศสำหรับวัสดุอัจฉริยะ	แผนงานยุทธศาสตร์เพื่อสนับสนุนด้านการสร้างความสามารถในการแข่งขัน	22.2183	22.2183	กระทรวงการอุดมศึกษา วิทยาศาสตร์ วิจัยและนวัตกรรม (อว.) (สถาบันมาตรวิทยาแห่งชาติ)
		โครงการเมืองนวัตกรรมอาหาร (Food Innopolis)	อยู่ระหว่างการรวบรวมข้อมูลนวัตกรรมในห่วงโซ่อุปทานของอุตสาหกรรมอาหาร	เตรียมความพร้อมให้อุตสาหกรรมอาหารของประเทศก้าวสู่อุตสาหกรรม อาหารมูลค่าสูงบนพื้นฐานของวิทยาศาสตร์ และเทคโนโลยีเป็นที่ยอมรับในระดับนานาชาติ	แผนงานยุทธศาสตร์การเกษตรสร้างมูลค่า	32.0299	32.0299	กระทรวงการอุดมศึกษา วิทยาศาสตร์ วิจัยและนวัตกรรม (อว.) (มหาวิทยาลัยเกษตรศาสตร์)
		โครงการเพิ่มมูลค่าผลิตภัณฑ์แปรรูปเกษตรด้วยเทคโนโลยีและนวัตกรรม	1. แรงงานได้รับการพัฒนาฝีมือแรงงานได้ไม่ต่ำกว่าเป้าหมาย จำนวน 2,759 คน 2. ประสิทธิภาพการผลิตของปัจจัยด้านแรงงานเพิ่มขึ้น ร้อยละ 53.92	1. แรงงานนอกระบบ และผู้ที่ได้รับผลกระทบจากสถานการณ์การแพร่ระบาดของโรคติดเชื้อไวรัสโคโรนา 2019 มีทางเลือกอาชีพใหม่ ๆ รองรับการฟื้นฟูเศรษฐกิจและสังคมของประเทศ 4. เพิ่มโอกาสในการขายด้วยการขนส่งโลจิสติกส์ และช่องทางการตลาดใหม่ๆ	แผนงานยุทธศาสตร์การเกษตรสร้างมูลค่า	8.0000	8.0000	กระทรวงแรงงาน (กรมพัฒนาฝีมือแรงงาน)

หมายเหตุ : 1) โครงการ/ผลผลิต และหน่วยงานรับผิดชอบเป็นข้อมูลจากระบบ e-budgeting ที่หน่วยงานได้ทำการเชื่อมต่อกับแผนการปฏิรูปประเทศ ประจำปีงบประมาณ พ.ศ. 2565

2) ข้อมูลผลการใช้จ่ายงบประมาณจากระบบบริหารการเงินการคลังภาครัฐ (GFMIS) กรมบัญชีกลาง กระทรวงการคลัง ณ วันที่ 30 กันยายน 2565

รายงานผลสัมฤทธิ์หรือประโยชน์ที่ได้รับจากการใช้จ่ายงบประมาณโดยเชื่อมโยงตามแผนการปฏิรูปประเทศ ประจำปีงบประมาณ พ.ศ. 2565

หน่วย : ล้านบาท

แผนการปฏิรูปประเทศ (13 ด้าน)	กิจกรรมปฏิรูปที่ส่งผลต่อประชาชนอย่างมีนัยสำคัญ (Big Rock) (62 กิจกรรม)	โครงการ/ผลผลิต ที่ได้รับการจัดสรรตาม พ.ร.บ. 2565	ผลการดำเนินงาน	ผลสัมฤทธิ์/ประโยชน์ที่จะได้รับ	แผนงาน	งบประมาณ	ผลการใช้จ่ายงบประมาณ	หน่วยงานรับผิดชอบ
5. ด้านเศรษฐกิจ (ต่อ)	5.5 การพัฒนาศักยภาพคนเพื่อเป็นพลังในการขับเคลื่อนเศรษฐกิจ (ต่อ)	โครงการพัฒนาบุคลากรด้านโลจิสติกส์รองรับธุรกิจขนส่งและการค้าระหว่างประเทศ	1. แรงงานได้รับการพัฒนาฝีมือแรงงานได้ไม่ต่ำกว่าเป้าหมาย จำนวน 260 คน 2. แรงงานที่สำเร็จการพัฒนาฝีมือแรงงานได้ ร้อยละ 48.48 3. ผู้สำเร็จการพัฒนาฝีมือแรงงานมีงานทำ มีรายได้ ร้อยละ 58.30	1. พัฒนาบุคลากรด้านโลจิสติกส์รองรับธุรกิจขนส่งและการค้าระหว่างประเทศ ให้มีทักษะและสมรรถนะที่ตรงตามความต้องการของการจ้างงาน 2. ผู้เข้าร่วมโครงการมีงานทำ มีรายได้ภายหลังการจบฝึกอบรม	แผนงานบูรณาการพัฒนาด้านคมนาคมและระบบโลจิสติกส์	4.2865	4.2859	กระทรวงแรงงาน (กรมพัฒนาฝีมือแรงงาน)
		โครงการพัฒนาบุคลากรรองรับอุตสาหกรรมโลจิสติกส์	แรงงานได้รับการพัฒนาฝีมือแรงงาน จำนวน 3,424 คน	1. เพิ่มทักษะบุคลากรด้านโลจิสติกส์ให้มีทักษะที่สูงขึ้นในการปฏิบัติงาน 2. ผลิตบุคลากรรอบรับการขยายพื้นที่เขตพัฒนาเศรษฐกิจพิเศษ (SEZ) และเขตพัฒนาพิเศษภาคตะวันออก (EEC)		6.4000	6.4000	กระทรวงแรงงาน (กรมพัฒนาฝีมือแรงงาน)
		โครงการเพิ่มประสิทธิภาพ/ผลิตภาพ	1. แรงงานได้รับการพัฒนาฝีมือแรงงาน จำนวน 8,625 คน	1. เพิ่มขีดความสามารถในการแข่งขันแก่ผู้ประกอบกิจการ SME กลุ่ม OTOP กลุ่ม	แผนงานยุทธศาสตร์พัฒนาผู้ประกอบการ และวิสาหกิจ	16.5250	16.5244	กระทรวงแรงงาน (กรมพัฒนาฝีมือแรงงาน)
		โครงการพัฒนาผู้ประกอบกิจการสมัยใหม่เพื่อเพิ่มมูลค่าสินค้าหรือบริการในชุมชน	1. แรงงานได้รับการพัฒนาฝีมือแรงงาน จำนวน 1,736 คน 2. ประสิทธิภาพการผลิตของปัจจัยด้านแรงงานเพิ่มขึ้น ร้อยละ 55.09	1. เพิ่มขีดความสามารถในการแข่งขันแก่ผู้ประกอบกิจการ SME /กลุ่ม OTOP/กลุ่มวิสาหกิจชุมชน หรือสหกรณ์ 2. สินค้าหรือบริการในชุมชนสร้างรายได้ สร้างอาชีพ ทำให้เศรษฐกิจฐานรากเกิดความเข้มแข็ง สินค้าหรือบริการในชุมชนมีคุณภาพและเพิ่มมูลค่าสูงขึ้น	แผนงานยุทธศาสตร์พัฒนาผู้ประกอบการ และวิสาหกิจขนาดกลางและขนาดย่อม	5.3278	5.3244	กระทรวงแรงงาน (กรมพัฒนาฝีมือแรงงาน)

หมายเหตุ : 1) โครงการ/ผลผลิต และหน่วยงานรับผิดชอบเป็นข้อมูลจากระบบ e-budgeting ที่หน่วยงานได้ทำการเชื่อมต่อกับแผนการปฏิรูปประเทศ ประจำปีงบประมาณ พ.ศ. 2565

2) ข้อมูลผลการใช้จ่ายงบประมาณจากระบบบริหารการเงินการคลังภาครัฐ (GFMIS) กรมบัญชีกลาง กระทรวงการคลัง ณ วันที่ 30 กันยายน 2565

รายงานผลสัมฤทธิ์หรือประโยชน์ที่ได้รับจากการใช้จ่ายงบประมาณโดยเชื่อมโยงตามแผนการปฏิรูปประเทศ ประจำปีงบประมาณ พ.ศ. 2565

หน่วย : ล้านบาท

แผนการปฏิรูปประเทศ (13 ด้าน)	กิจกรรมปฏิรูปที่ส่งผลต่อประชาชนอย่างมีนัยสำคัญ (Big Rock) (62 กิจกรรม)	โครงการ/ผลผลิต ที่ได้รับการจัดสรรตาม พ.ร.บ. 2565	ผลการดำเนินงาน	ผลสัมฤทธิ์/ประโยชน์ที่จะได้รับ	แผนงาน	งบประมาณ	ผลการใช้จ่ายงบประมาณ	หน่วยงานรับผิดชอบ
5. ด้านเศรษฐกิจ (ต่อ)	5.5 การพัฒนาศักยภาพคนเพื่อเป็นพลังในการขับเคลื่อนเศรษฐกิจ (ต่อ)	โครงการเสริมสมรรถนะแรงงานด้านเทคโนโลยีรองรับการทำงานในศตวรรษที่ 21	1. แรงงานได้รับการพัฒนาฝีมือแรงงาน จำนวน 7,262 คน 2. สัดส่วนกำลังแรงงานด้านเทคโนโลยี ร้อยละ 1	1. ยกระดับศักยภาพ ทักษะ และสมรรถนะของคนในช่วงวัยทำงานให้มีคุณภาพมาตรฐาน สอดคล้องกับความสามารถเฉพาะบุคคลและความต้องการของตลาดแรงงาน รวมทั้งเทคโนโลยีสมัยใหม่ 2. ตอบสนองแนวนโยบายของรัฐบาลในการปฏิรูปกระบวนการเรียนรู้ตลอดจนการพัฒนาศักยภาพของคนไทยทุกช่วงวัย	แผนงานยุทธศาสตร์พัฒนาศักยภาพคนตลอดช่วงชีวิต	15.9000	15.8234	กระทรวงแรงงาน (กรมพัฒนาฝีมือแรงงาน)
		โครงการฝึกอบรมแรงงานกลุ่มเป้าหมายเฉพาะเพื่อเพิ่มโอกาสในการประกอบอาชีพ	1. แรงงานได้รับการพัฒนาฝีมือแรงงาน จำนวน 12,721 คน 2. ประสิทธิภาพการผลิตของปัจจัยด้านแรงงานเพิ่มขึ้น ร้อยละ 55	1. ฝึกอาชีพเพิ่มทักษะให้กลุ่มเป้าหมายเฉพาะให้มีความรู้ ความสามารถและการเตรียมความพร้อมทางด้านจรรยาบรรณในวิชาชีพเพื่อเข้าสู่กระบวนการทำงาน 2. สร้างความยั่งยืนในการประกอบอาชีพ สามารถพึ่งพาตนเองได้ และสังคมให้การยอมรับในศักยภาพการทำงาน	แผนงานยุทธศาสตร์พัฒนาศักยภาพคนตลอดช่วงชีวิต	16.8350	24.4061	กระทรวงแรงงาน (กรมพัฒนาฝีมือแรงงาน)
		โครงการยกระดับเพื่อเพิ่มศักยภาพฝีมือและสมรรถนะแรงงาน	1. แรงงานได้รับการพัฒนาฝีมือแรงงาน จำนวน 12,143 คน 2. ประสิทธิภาพการผลิตของปัจจัยด้านแรงงานเพิ่มขึ้น ร้อยละ 42.25	แรงงานใหม่ได้รับการพัฒนาให้มีทักษะองค์ความรู้ สอดคล้องกับความต้องการของตลาดแรงงาน และความก้าวหน้าทางเทคโนโลยีและนวัตกรรม	แผนงานยุทธศาสตร์พัฒนาศักยภาพคนตลอดช่วงชีวิต	34.5000	34.46058216	กระทรวงแรงงาน (กรมพัฒนาฝีมือแรงงาน)

หมายเหตุ : 1) โครงการ/ผลผลิต และหน่วยงานรับผิดชอบเป็นข้อมูลจากระบบ e-budgeting ที่หน่วยงานได้ทำการเชื่อมต่อกับแผนการปฏิรูปประเทศ ประจำปีงบประมาณ พ.ศ. 2565

2) ข้อมูลผลการใช้จ่ายงบประมาณจากระบบบริหารการเงินการคลังภาครัฐ (GFMIS) กรมบัญชีกลาง กระทรวงการคลัง ณ วันที่ 30 กันยายน 2565

รายงานผลสัมฤทธิ์หรือประโยชน์ที่ได้รับจากการใช้จ่ายงบประมาณโดยเชื่อมโยงตามแผนการปฏิรูปประเทศ ประจำปีงบประมาณ พ.ศ. 2565

หน่วย : ล้านบาท

แผนการปฏิรูปประเทศ (13 ด้าน)	กิจกรรมปฏิรูปที่ส่งผลต่อประชาชนอย่างมีนัยสำคัญ (Big Rock) (62 กิจกรรม)	โครงการ/ผลผลิต ที่ได้รับการจัดสรรตาม พ.ร.บ. 2565	ผลการดำเนินงาน	ผลสัมฤทธิ์/ประโยชน์ที่จะได้รับ	แผนงาน	งบประมาณ	ผลการใช้จ่ายงบประมาณ	หน่วยงานรับผิดชอบ
5. ด้านเศรษฐกิจ (ต่อ)	5.5 การพัฒนาศักยภาพคนเพื่อเป็นพลังในการขับเคลื่อนเศรษฐกิจ (ต่อ)	โครงการยกระดับแรงงานไทยให้ได้มาตรฐานฝีมือแรงงานเพื่อรองรับการแข่งขัน	1. ผู้เข้ารับการทดสอบมาตรฐานฝีมือแรงงาน จำนวน 31,347 คน 2. ผู้ผ่านการทดสอบมาตรฐานฝีมือแรงงาน ร้อยละ 66.96 3. ประสิทธิภาพการผลิตของปัจจัยด้านแรงงานเพิ่มขึ้น ร้อยละ 41.63	1. พัฒนาศักยภาพแรงงานให้มีทักษะ ความรู้เข้าสู่เกณฑ์มาตรฐานฝีมือแรงงาน 2. เตรียมความพร้อมให้แรงงานมีมาตรฐานฝีมือ เพื่อเข้าสู่เกณฑ์ตามประกาศอัตราค่าจ้าง ตามมาตรฐานฝีมือ	แผนงานยุทธศาสตร์พัฒนาศักยภาพคนตลอดช่วงชีวิต	35.1312	34.0491	กระทรวงแรงงาน (กรมพัฒนาฝีมือแรงงาน)
		โครงการพัฒนาศักยภาพช่างเชื่อมไทยสู่ระดับสากล	1. แรงงานและบุคลากรฝึกช่างเชื่อมได้รับการพัฒนาฝีมือแรงงาน จำนวน 1,355 คน 2. ประสิทธิภาพการผลิตของปัจจัยด้านแรงงานเพิ่มขึ้น ร้อยละ 62.22	1. ยกระดับช่างเชื่อมไทยสู่ระดับสากล 2. พัฒนาบุคลากรต้นแบบช่างเชื่อมกรมพัฒนาฝีมือแรงงานสู่ระดับสากล 3. พัฒนาหลักสูตรยกระดับฝีมือช่างเชื่อมตามมาตรฐานสกลในรูปแบบหลักสูตรฐานสมรรถนะ (Competency Base Training)	แผนงานยุทธศาสตร์พัฒนาศักยภาพคนตลอดช่วงชีวิต	11.9911	11.9911	กระทรวงแรงงาน (กรมพัฒนาฝีมือแรงงาน)
		กองทุนส่งเสริมวิทยาศาสตร์วิจัยและนวัตกรรม	1. คนรุ่นใหม่ที่ได้รับโอกาสทางการศึกษาที่มีคุณภาพสูงขึ้น จำนวน 40,000 คน 2. นักวิทยาศาสตร์ นักวิจัยรุ่นใหม่ จำนวน 2,600 คนต่อปี 3. สาขาวิชาในมหาวิทยาลัยที่ได้รับการจัดอันดับรายสาขาจาก QS World University Rankings ในอันดับ Top 100 จำนวน 6 สาขาวิชา 4. เครือข่ายวิจัยนานาชาติระหว่างสถาบันการศึกษาของไทยและหน่วยงานวิจัยระดับนานาชาติ จำนวน 15 เครือข่าย	ส่งเสริม สนับสนุน และขับเคลื่อนระบบการวิจัยและนวัตกรรมของประเทศด้านวิทยาศาสตร์ เทคโนโลยี สังคมศาสตร์ มนุษยศาสตร์ และสหวิทยาการ เพื่อสร้างองค์ความรู้พัฒนานโยบายสาธารณะ และสนับสนุนการนำผลงานวิจัยและนวัตกรรมไปใช้ในเชิงเศรษฐกิจและสังคมเพื่อให้เกิดการพัฒนาประเทศอย่างสมดุลและยั่งยืน	แผนงานยุทธศาสตร์การวิจัยและพัฒนานวัตกรรม	14176.0538	14176.0538	กระทรวงกาอุดมศึกษา วิทยาศาสตร์วิจัยและนวัตกรรม (สำนักงานคณะกรรมการส่งเสรมวิทยาศาสตร์ วิจัยและนวัตกรรม)

หมายเหตุ : 1) โครงการ/ผลผลิต และหน่วยงานรับผิดชอบเป็นข้อมูลจากระบบ e-budgeting ที่หน่วยงานได้ทำการเชื่อมต่อกับแผนการปฏิรูปประเทศ ประจำปีงบประมาณ พ.ศ. 2565

2) ข้อมูลผลการใช้จ่ายงบประมาณจากระบบบริหารการเงินการคลังภาครัฐ (GFMIS) กรมบัญชีกลาง กระทรวงการคลัง ณ วันที่ 30 กันยายน 2565

รายงานผลสัมฤทธิ์หรือประโยชน์ที่ได้รับจากการใช้จ่ายงบประมาณโดยเชื่อมโยงตามแผนการปฏิรูปประเทศ ประจำปีงบประมาณ พ.ศ. 2565

หน่วย : ล้านบาท

แผนการปฏิรูปประเทศ (13 ด้าน)	กิจกรรมปฏิรูปที่ส่งผลต่อประชาชนอย่างมีนัยสำคัญ (Big Rock) (62 กิจกรรม)	โครงการ/ผลผลิต ที่ได้รับการจัดสรรตาม พ.ร.บ. 2565	ผลการดำเนินงาน	ผลสัมฤทธิ์/ประโยชน์ที่จะได้รับ	แผนงาน	งบประมาณ	ผลการใช้จ่ายงบประมาณ	หน่วยงานรับผิดชอบ
6. ด้านทรัพยากรธรรมชาติและสิ่งแวดล้อม						**14,842.5553**	**14,041.6162**	
	6.1 เพิ่มและพัฒนาพื้นที่ป่าไม้ให้ได้ตามเป้าหมาย	โครงการปรับปรุงแผนที่ ตรวจสอบและแก้ไขปัญหาที่ดินในพื้นที่ป่าอนุรักษ์	1. จัดทำเครื่องหมายแสดงแนวเขตเพิ่มพื้นที่ป่าอนุรักษ์ 1,000 กิโลเมตร 2. จัดทำแผนที่มาตราส่วน 1:4,000 เพื่อเพิ่มพื้นที่ป่าอนุรักษ์ 1,100 ระวาง 3. ออกหนังสือแสดงสิทธิที่ดิน จำนวน 130 แปลง 4. ฝังหลักเขตเพื่อการอนุรักษ์ จำนวน 15,000 กิโลเมตร	มีเครื่องหมายแสดงแนวเขตที่ชัดเจนและมีแผนที่ที่ได้มาตรฐานเดียวกันกับหน่วยงานอื่นที่แสดงแนวเขตพื้นที่ป่าอนุรักษ์ให้ถูกต้องและเป็นปัจจุบัน ให้สามารถบริหารจัดการแปลงที่ดินของราษฎรและนิติบุคคลที่ถือครองหนังสือแสดงสิทธิที่ดินในเขตพื้นที่ป่าอนุรักษ์ทั่วประเทศได้อย่างมีประสิทธิภาพ	แผนงานยุทธศาสตร์สร้างการเติบโตอย่างยั่งยืน อนุรักษ์ ฟื้นฟู และป้องกันการทำลายทรัพยากรธรรมชาติ	281.6297	208.6785	กระทรวงทรัพยากรธรรมชาติและสิ่งแวดล้อม (กรมอุทยานแห่งชาติ สัตว์ป่า และพันธุ์พืช)
		โครงการรักษาความมั่นคงของฐานทรัพยากรธรรมชาติ	1. พื้นที่ป่าอนุรักษ์ที่มีไม้พะยูงและไม้มีค่าได้รับการคุ้มครอง 38 พื้นที่ 2. พื้นที่ป่าอนุรักษ์ได้รับการควบคุมไฟป่า 3.875 ล้านไร่ 3. พื้นที่ป่าอนุรักษ์ที่คงสภาพป่าได้รับการคุ้มครอง 62.62 ล้านไร่ 4. ทรัพยากรปะการังในอุทยานแห่งชาติทางทะเลได้รับการคุ้มครอง 48,212 ไร่ 5. มีพื้นที่สีเขียวตามโครงการป่าในเมืองสวนป่าประชารัฐ 54 แห่ง	ทรัพยากรป่าไม้และสัตว์ป่าในพื้นที่ป่าอนุรักษ์ได้รับการป้องกันและปราบปรามการลักลอบทำลาย ป่าที่เสื่อมสภาพฟื้นคืนสภาพป่าดังเดิม	แผนงานยุทธศาสตร์สร้างการเติบโตอย่างยั่งยืน อนุรักษ์ ฟื้นฟู และป้องกันการทำลายทรัพยากรธรรมชาติ	1,361.2278	1,263.3241	กระทรวงทรัพยากรธรรมชาติและสิ่งแวดล้อม (กรมอุทยานแห่งชาติ สัตว์ป่า และพันธุ์พืช)
		โครงการปฏิรูปการบริหารจัดการทรัพยากรแร่	1. พื้นที่ที่มีศักยภาพในการทำเหมืองแร่ไม่น้อยกว่า 2.644 ล้านไร่ 2. พื้นที่ศักยภาพแร่ได้รับการกำหนดให้เป็นพื้นที่ที่มีศักยภาพในการทำเหมืองที่ถูกต้องตามหลักวิชาการ ร้อยละ 100	1. ทรัพยากรแร่ของประเทศได้รับการบริหารจัดการ 2. พื้นที่ที่มีศักยภาพในการทำเหมืองได้รับการพิจารณาเป็นเขตแหล่งแร่เพื่อการทำเหมืองภายใต้แผนแม่บทการบริหารจัดการแร่	แผนงานยุทธศาสตร์สร้างการเติบโตอย่างยั่งยืน อนุรักษ์ ฟื้นฟู และป้องกันการทำลายทรัพยากรธรรมชาติ	26.7427	24.4949	กระทรวงทรัพยากรธรรมชาติและสิ่งแวดล้อม (กรมทรัพยากรธรณี)

หมายเหตุ : 1) โครงการ/ผลผลิต และหน่วยงานรับผิดชอบเป็นข้อมูลจากระบบ e-budgeting ที่หน่วยงานได้ทำการเชื่อมต่อกับแผนการปฏิรูปประเทศ ประจำปีงบประมาณ พ.ศ. 2565

2) ข้อมูลผลการใช้จ่ายงบประมาณจากระบบบริหารการเงินการคลังภาครัฐ (GFMIS) กรมบัญชีกลาง กระทรวงการคลัง ณ วันที่ 30 กันยายน 2565

รายงานผลสัมฤทธิ์หรือประโยชน์ที่ได้รับจากการใช้จ่ายงบประมาณโดยเชื่อมโยงตามแผนการปฏิรูปประเทศ ประจำปีงบประมาณ พ.ศ. 2565

หน่วย : ล้านบาท

แผนการปฏิรูปประเทศ (13 ด้าน)	กิจกรรมปฏิรูปที่ส่งผลต่อประชาชนอย่างมีนัยสำคัญ (Big Rock) (62 กิจกรรม)	โครงการ/ผลผลิต ที่ได้รับการจัดสรรตาม พ.ร.บ. 2565	ผลการดำเนินงาน	ผลสัมฤทธิ์/ประโยชน์ที่จะได้รับ	แผนงาน	งบประมาณ	ผลการใช้จ่ายงบประมาณ	หน่วยงานรับผิดชอบ
6. ด้านทรัพยากรธรรมชาติและสิ่งแวดล้อม (ต่อ)	6.1 เพิ่มและพัฒนาพื้นที่ป่าไม้ให้ได้ตามเป้าหมาย (ต่อ)	โครงการจัดการพื้นที่คุ้มครองที่เป็นมรดกโลก มรดกแห่งอาเซียนและพื้นที่คุ้มครองข้ามพรมแดนระหว่างประเทศให้เป็นไปตามมาตรฐานระยะที่ 2	1. บริหารจัดการพื้นที่มรดกโลกทางธรรมชาติตามมาตรฐานสากล 2 แหล่ง 2. ผู้มีส่วนได้ส่วนเสียพึงพอใจต่อการบริหารจัดการพื้นที่มรดกโลกทางธรรมชาติตามมาตรฐานสากล ร้อยละ 80	เกิดความร่วมมือระหว่างประเทศกับประเทศเพื่อนบ้าน ในการอนุรักษ์ความหลากหลายทางชีวภาพในเขตพื้นที่อนุรักษ์ติดต่อชายแดน พื้นที่คุ้มครองที่มีศักยภาพหรือมีคุณค่าโดดเด่นระดับสากลได้รับเป็นมรดกโลกและมรดกแห่งอาเซียน	แผนงานยุทธศาสตร์สร้างการเติบโตอย่างยั่งยืน อนุรักษ์ ฟื้นฟู และป้องกันการทำลายทรัพยากรธรรมชาติ	5.7272	5.6535	กระทรวงทรัพยากรธรรมชาติและสิ่งแวดล้อม (กรมอุทยานแห่งชาติ สัตว์ป่า และพันธุ์พืช)
		โครงการฟื้นฟูพื้นที่ป่าอนุรักษ์ (ลุ่มน้ำ) ระยะที่ 1	1. ฟื้นฟูสภาพป่าเสื่อมโทรม 15,000 ไร่ 2. ต้นไม้ที่นำไปปลูก มีอัตราการรอดตายไม่น้อยกว่า ร้อยละ 80 3. พื้นที่ป่าที่ผ่านการฟื้นฟู 10 ปี มีลักษณะทางนิเวศวิทยาใกล้เคียงกับป่าธรรมชาติข้างเคียง และมีศักยภาพการกักเก็บน้ำในดิน โดยเฉลี่ยไร่ละ 687.4 ลูกบาศก์เมตรต่อปี	พื้นที่อนุรักษ์ที่เสื่อมโทรม มีระบบนิเวศกลับมาอุดมสมบูรณ์ สามารถกักเก็บน้ำไว้ในดินเพิ่มขึ้น ลดการชะล้างพังทลายของดินในพื้นที่ต้นน้ำ ทำให้มีน้ำไหลในลำธารสม่ำเสมอตลอดปี ทำให้มีพื้นที่ป่าไม้ที่อุดมสมบูรณ์ ร้อยละ 40 ของพื้นที่ประเทศ ภายในระยะเวลา 10 ปี	แผนงานบูรณาการบริหารจัดการทรัพยากรน้ำ	90.9230	90.7392	กระทรวงทรัพยากรธรรมชาติและสิ่งแวดล้อม (กรมอุทยานแห่งชาติ สัตว์ป่า และพันธุ์พืช)
		พื้นที่ป่าอนุรักษ์ได้รับการบริหารจัดการ	พื้นที่ป่าอนุรักษ์ได้รับการบริหารจัดการ 81.47 ล้านไร่	พื้นที่ป่าอนุรักษ์มีความสมบูรณ์	แผนงานพื้นฐานด้านการสร้างการเติบโตบนคุณภาพชีวิตที่เป็นมิตรต่อสิ่งแวดล้อม	2,578.8941	2,591.3105	กระทรวงทรัพยากรธรรมชาติและสิ่งแวดล้อม (กรมอุทยานแห่งชาติ สัตว์ป่า และพันธุ์พืช)
		ฐานข้อมูลพื้นที่ป่าอนุรักษ์	1. ชั้นข้อมูลที่สามารถนำไปใช้เพื่อการบริหารจัดการในพื้นที่ป่าอนุรักษ์ จำนวน 5 ชั้น 2. ประมวลผลการเปลี่ยนแปลงอันก่อให้เกิดภัยพิบัติที่อาจเกิดขึ้นบนพื้นที่ป่าอนุรักษ์ได้อย่างต่อเนื่อง 208 ครั้ง 3. การปฏิบัติงานมีความสมบูรณ์ไม่น้อยกว่า ร้อยละ 90 4. การแจ้งเตือนในการติดตามการบุกรุกทำลายพื้นที่ป่าอนุรักษ์ที่ถูกต้อง ร้อยละ 85	ฐานข้อมูลด้านการอนุรักษ์ทรัพยากรป่าไม้และสัตว์ป่ามีการพัฒนาและใช้ประโยชน์	แผนงานพื้นฐานด้านการสร้างการเติบโตบนคุณภาพชีวิตที่เป็นมิตรต่อสิ่งแวดล้อม	47.9110	47.6100	กระทรวงทรัพยากรธรรมชาติและสิ่งแวดล้อม (กรมอุทยานแห่งชาติ สัตว์ป่า และพันธุ์พืช)

หมายเหตุ : 1) โครงการ/ผลผลิต และหน่วยงานรับผิดชอบเป็นข้อมูลจากระบบ e-budgeting ที่หน่วยงานได้ทำการเชื่อมต่อกับแผนการปฏิรูปประเทศ ประจำปีงบประมาณ พ.ศ. 2565

2) ข้อมูลผลการใช้จ่ายงบประมาณจากระบบบริหารการเงินการคลังภาครัฐ (GFMIS) กรมบัญชีกลาง กระทรวงการคลัง ณ วันที่ 30 กันยายน 2565

รายงานผลสัมฤทธิ์หรือประโยชน์ที่ได้รับจากการใช้จ่ายงบประมาณโดยเชื่อมโยงตามแผนการปฏิรูปประเทศ ประจำปีงบประมาณ พ.ศ. 2565

หน่วย : ล้านบาท

แผนการปฏิรูปประเทศ (13 ด้าน)	กิจกรรมปฏิรูปที่ส่งผลต่อประชาชนอย่างมีนัยสำคัญ (Big Rock) (62 กิจกรรม)	โครงการ/ผลผลิต ที่ได้รับการจัดสรรตาม พ.ร.บ. 2565	ผลการดำเนินงาน	ผลสัมฤทธิ์/ประโยชน์ที่จะได้รับ	แผนงาน	งบประมาณ	ผลการใช้จ่ายงบประมาณ	หน่วยงานรับผิดชอบ
6. ด้านทรัพยากรธรรมชาติและสิ่งแวดล้อม (ต่อ)	6.1 เพิ่มและพัฒนาพื้นที่ป่าไม้ให้ได้ตามเป้าหมาย (ต่อ)	โครงการอนุรักษ์ และฟื้นฟูทรัพยากรธรรมชาติ	1. สนับสนุนการรักษาพื้นที่ป่าด้วยการปฏิบัติการบินไม่น้อยกว่า 74 ล้านไร่ 2. ร้อยละความสำเร็จของการป้องกันไม่ให้มีการบุกรุกพื้นที่เป้าหมาย ร้อยละ 99.98	1. ป่าไม้ระดับจังหวัดได้รับการป้องกันและปราบปรามการตัด ทำลายทรัพยากรธรรมชาติและสิ่งแวดล้อมได้รับการอนุรักษ์ การบุกรุกพื้นที่ป่าไม้ลดลง 2. ชุมชนมีส่วนร่วมตัดสินใจในการอนุรักษ์ทรัพยากรธรรมชาติ และสิ่งแวดล้อมในชุมชน	แผนงานยุทธศาสตร์สร้างการเติบโตอย่างยั่งยืน อนุรักษ์ ฟื้นฟู และป้องกันการทำลายทรัพยากรธรรมชาติ	21.5514	21.3516	กระทรวงทรัพยากรธรรมชาติและสิ่งแวดล้อม (สำนักงานปลัดกระทรวงทรัพยากรธรรมชาติและสิ่งแวดล้อม)
		โครงการบริหารจัดการทรัพยากรธรรมชาติและสิ่งแวดล้อมตามแนวทางอันเนื่องมาจากพระราชดำริ	1. ชุมชนต้นแบบที่หน่วยงานเข้าไปดำเนินการโครงการเพื่อให้เกิดการบริหารจัดการทรัพยากรธรรมชาติและสิ่งแวดล้อมตามแนวพระราชดำริไม่น้อยกว่า 19 ชุมชน 2. จังหวัดที่มีความพร้อมในการดำเนินโครงการ จำนวน 10 จังหวัด	โครงการตามแนวพระราชดำริในระดับพื้นที่ได้รับการขยายผลให้เป็นรูปธรรมเกิดเครือข่ายภาครัฐและภาคประชาชนในการร่วมกันสนับสนุนโครงการพระราชดำริในพื้นที่ต่าง ๆ	แผนงานยุทธศาสตร์สร้างการเติบโตอย่างยั่งยืน อนุรักษ์ ฟื้นฟู และป้องกันการทำลายทรัพยากรธรรมชาติ	9.1000	9.0264	กระทรวงทรัพยากรธรรมชาติและสิ่งแวดล้อม (สำนักงานปลัดกระทรวงทรัพยากรธรรมชาติและสิ่งแวดล้อม)
		โครงการแก้ไขปัญหาไฟป่าและหมอกควัน	จังหวัดได้รับการสนับสนุนในการแก้ไขปัญหาไฟป่าและหมอกควัน จำนวน 15 จังหวัด	ปัญหาหมอกควันและไฟป่าในพื้นที่จังหวัดลดลง ทำให้ฝุ่นละอองลดลง ส่งผลให้สุขภาพอนามัยของประชาชนดีขึ้น	แผนงานยุทธศาสตร์จัดการมลพิษและสิ่งแวดล้อม	6.2973	6.1312	กระทรวงทรัพยากรธรรมชาติและสิ่งแวดล้อม (สำนักงานปลัดกระทรวงทรัพยากรธรรมชาติและสิ่งแวดล้อม)
		โครงการยกระดับศักยภาพชุมชนสู่สังคมที่เป็นมิตรกับสิ่งแวดล้อม	ชุมชนเป้าหมายมีการจัดการสิ่งแวดล้อมผ่านตามเกณฑ์ชี้วัดเมืองสิ่งแวดล้อมยั่งยืนไม่น้อยกว่า 6 แห่ง	ชุมชนต้นแบบในเขตพื้นที่เมืองอุตสาหกรรมเชิงนิเวศเป็นเมืองสิ่งแวดล้อมยั่งยืน ประชาชนมีความรู้ความเข้าใจในการผลิตและบริโภคที่เป็นมิตรกับสิ่งแวดล้อม	แผนงานยุทธศาสตร์จัดการมลพิษและสิ่งแวดล้อม	8.0000	7.0669	กระทรวงทรัพยากรธรรมชาติและสิ่งแวดล้อม (สำนักงานปลัดกระทรวงทรัพยากรธรรมชาติและสิ่งแวดล้อม)
		ระบบอำนวยการและการบริหารจัดการทรัพยากรธรรมชาติและสิ่งแวดล้อม	1. เรื่อง/นโยบายสำคัญที่มีการนำไปสู่การปฏิบัติ จำนวน 22 เรื่อง/นโยบาย 2. ความสำเร็จของการขับเคลื่อนการจัดการทรัพยากรธรรมชาติและสิ่งแวดล้อม ร้อยละ 80	มีนโยบายยุทธศาสตร์การจัดทำแผนปฏิบัติราชการและงบประมาณ ด้านการป้องกันและการแก้ไขปัญหาด้านทรัพยากรธรรมชาติและสิ่งแวดล้อมทุกระดับ	แผนงานพื้นฐานด้านการสร้างการเติบโตบนคุณภาพชีวิตที่เป็นมิตรต่อสิ่งแวดล้อม	385.5364	339.9859	กระทรวงทรัพยากรธรรมชาติและสิ่งแวดล้อม (สำนักงานปลัดกระทรวงทรัพยากรธรรมชาติและสิ่งแวดล้อม)

หมายเหตุ : 1) โครงการ/ผลผลิต และหน่วยงานรับผิดชอบเป็นข้อมูลจากระบบ e-budgeting ที่หน่วยงานได้ทำการเชื่อมต่อกับแผนการปฏิรูปประเทศ ประจำปีงบประมาณ พ.ศ. 2565

2) ข้อมูลผลการใช้จ่ายงบประมาณจากระบบบริหารการเงินการคลังภาครัฐ (GFMIS) กรมบัญชีกลาง กระทรวงการคลัง ณ วันที่ 30 กันยายน 2565

รายงานผลสัมฤทธิ์หรือประโยชน์ที่ได้รับจากการใช้จ่ายงบประมาณโดยเชื่อมโยงตามแผนการปฏิรูปประเทศ ประจำปีงบประมาณ พ.ศ. 2565

หน่วย : ล้านบาท

แผนการปฏิรูปประเทศ (13 ด้าน)	กิจกรรมปฏิรูปที่ส่งผลต่อประชาชนอย่างมีนัยสำคัญ (Big Rock) (62 กิจกรรม)	โครงการ/ผลผลิต ที่ได้รับการจัดสรรตาม พ.ร.บ. 2565	ผลการดำเนินงาน	ผลสัมฤทธิ์/ประโยชน์ที่จะได้รับ	แผนงาน	งบประมาณ	ผลการใช้จ่ายงบประมาณ	หน่วยงานรับผิดชอบ
6. ด้านทรัพยากรธรรมชาติและสิ่งแวดล้อม (ต่อ)	6.1 เพิ่มและพัฒนาพื้นที่ป่าไม้ให้ได้ตามเป้าหมาย (ต่อ)	โครงการป้องกันรักษาป่า พัฒนาและเพิ่มพื้นที่สีเขียว	1. หยุดยั้งการทำลายป่าคงสภาพและยึดคืนผืนป่าที่ถูกบุกรุก ไม่น้อยกว่า 53,732 ไร่ 2. พื้นที่ป่าไม้ที่ได้รับการฟื้นฟู 52,550 ไร่ 3. พื้นที่ป่าเศรษฐกิจที่เพิ่มขึ้น 20,000 ไร่ 4. จัดตั้งและพัฒนาป่าชุมชน 427 ป่าชุมชน 5. จำนวนจุดความร้อน (Hot Spot) ในระบบ VIIRS ที่ลดลงร้อยละ 5 เมื่อเปรียบเทียบกับค่าเฉลี่ยจุดความร้อน 3 ปี ย้อนหลัง 14,272 จุด	การตัดไม้ทำลายป่า การเกิดไฟป่า และป่าที่ถูกบุกรุกจากผู้บุกรุกครอบครองในพื้นที่ป่าสงวนแห่งชาติลดลง ทำให้ป่ามีสภาพสมบูรณ์ พื้นที่สีเขียวเพิ่มขึ้น ป่าไม้ในพื้นที่โครงการหลวงและชุมชนในพื้นที่โครงการพัฒนาพื้นที่สูงได้รับการพัฒนา โดยมีศูนย์ส่งเสริมการควบคุมไฟป่า 24 ศูนย์ หน่วยป้องกันและพัฒนาป่าไม้ 330 หน่วย ศูนย์เพาะชำกล้าไม้ 14 แห่ง สถานีเพาะชำกล้าไม้ 94 แห่ง	แผนงานยุทธศาสตร์สร้างการเติบโตอย่างยั่งยืน อนุรักษ์ ฟื้นฟู และป้องกันการทำลายทรัพยากรธรรมชาติ	954.2451	945.4302	กระทรวงทรัพยากรธรรมชาติและสิ่งแวดล้อม (กรมป่าไม้)
		โครงการบริหารจัดการที่ดินป่าไม้อย่างเป็นระบบและเป็นธรรม	1. ป่าสงวนแห่งชาติที่ได้รับการจัดระเบียบเพื่อจัดที่ดินทำกินให้ชุมชน จำนวน 124,793 ไร่ 2. ป่าสงวนแห่งชาติที่ดำเนินการจัดที่ดินทำกินให้ชุมชนได้รับการตรวจสอบติดตาม จำนวน 69,946 ไร่ 3. ป่าไม้ถาวรที่ได้รับการสำรวจเพื่อจัดทำข้อมูลที่ดิน 52,378 ไร่ 4. หมู่บ้านที่ได้รับการจัดทำแผนการจัดการทรัพยากรที่ดินและป่าไม้ จำนวน 3,255 หมู่บ้าน 5. หมู่บ้านที่ได้รับสำรวจการถือครองที่ดินในพื้นที่ป่าสงวนแห่งชาติ 2,017 หมู่บ้าน	1. ปัญหาความขัดแย้งในการใช้ประโยชน์ทรัพยากรที่ดินและป่าไม้ระหว่างรัฐกับราษฎรในพื้นที่ป่าสงวนแห่งชาติลดลง 2. ประชาชนสามารถอยู่อาศัย/ทำกินในพื้นที่ป่าสงวนแห่งชาติได้อย่างถูกต้องเหมาะสม	แผนงานยุทธศาสตร์สร้างการเติบโตอย่างยั่งยืน อนุรักษ์ ฟื้นฟู และป้องกันการทำลายทรัพยากรธรรมชาติ	263.2440	261.6074	กระทรวงทรัพยากรธรรมชาติและสิ่งแวดล้อม (กรมป่าไม้)
	6.2 การบริหารจัดการเขตทางทะเลและชายฝั่งรายจังหวัด	โครงการเพิ่มประสิทธิภาพการอนุรักษ์ ฟื้นฟู และป้องกันทรัพยากรทางทะเลเพื่อสร้างการเติบโตอย่างยั่งยืนบนสังคมเศรษฐกิจภาคทะเล	เรื่องตามบทบัญญัติของพระราชบัญญัติส่งเสริมการบริหารจัดการทรัพยากรทางทะเลและชายฝั่ง พ.ศ. 2558 ที่ดำเนินการแล้วเสร็จ ไม่น้อยกว่า 29 เรื่อง	ผลกระทบจากการใช้ประโยชน์จากกิจกรรมท่องเที่ยวดำน้ำในพื้นที่แนวปะการังธรรมชาติลดลง	แผนงานยุทธศาสตร์สร้างการเติบโตอย่างยั่งยืนบนสังคมเศรษฐกิจภาคทะเล	210.6665	208.6414	กระทรวงทรัพยากรธรรมชาติและสิ่งแวดล้อม (กรมทรัพยากรทางทะเลและชายฝั่ง)

หมายเหตุ : 1) โครงการ/ผลผลิต และหน่วยงานรับผิดชอบเป็นข้อมูลจากระบบ e-budgeting ที่หน่วยงานได้ทำการเชื่อมต่อกับแผนการปฏิรูปประเทศ ประจำปีงบประมาณ พ.ศ. 2565

2) ข้อมูลผลการใช้จ่ายงบประมาณจากระบบบริหารการเงินการคลังภาครัฐ (GFMIS) กรมบัญชีกลาง กระทรวงการคลัง ณ วันที่ 30 กันยายน 2565

รายงานผลสัมฤทธิ์หรือประโยชน์ที่ได้รับจากการใช้จ่ายงบประมาณโดยเชื่อมโยงตามแผนการปฏิรูปประเทศ ประจำปีงบประมาณ พ.ศ. 2565

หน่วย : ล้านบาท

แผนการปฏิรูปประเทศ (13 ด้าน)	กิจกรรมปฏิรูปที่ส่งผลต่อประชาชนอย่างมีนัยสำคัญ (Big Rock) (62 กิจกรรม)	โครงการ/ผลผลิต ที่ได้รับการจัดสรรตาม พ.ร.บ. 2565	ผลการดำเนินงาน	ผลสัมฤทธิ์/ประโยชน์ที่จะได้รับ	แผนงาน	งบประมาณ	ผลการใช้จ่ายงบประมาณ	หน่วยงานรับผิดชอบ
6. ด้านทรัพยากรธรรมชาติและสิ่งแวดล้อม (ต่อ)	6.2 การบริหารจัดการเขตทางทะเลและชายฝั่งรายจังหวัด (ต่อ)	โครงการเพิ่มประสิทธิภาพการอนุรักษ์ฟื้นฟู และป้องกันทรัพยากรป่าชายเลนเพื่อสร้างการเติบโตอย่างยั่งยืนบนสังคมเศรษฐกิจสีเขียว	1. ป้องกันรักษาป่าชายเลนแบบบูรณาการในพื้นที่วิกฤต จำนวน 1.40 ล้านไร่ 2. พื้นที่ป่าชายเลนได้รับการหยุดยั้งการบุกรุกทำลาย จำนวน 4,595 ไร่ ผลักดันพื้นที่ป่าชายเลนจังหวัดระนองให้เป็นพื้นที่มรดกโลก 1 จังหวัด 3. ตรวจสอบและติดตามการใช้ประโยชน์ที่ดินพื้นที่ป่าชายเลน จำนวน 1,058 ไร่	1. มีแผนที่แนวเขตที่ดินป่าชายเลนและป่าชายเลนอนุรักษ์ที่มีมาตรฐานเดียวกันกับหน่วยงานอื่น 2. ลดความเหลื่อมล้ำและสร้างความเป็นธรรม แก้ไขปัญหาความเดือดร้อนของผู้ยากไร้ ใช้ประโยชน์ที่ดินให้เกิดประโยชน์สูงสุด และยั่งยืน 3. พื้นที่ป่าชายเลนจังหวัดระนองเป็นพื้นที่มรดกโลก	แผนงานยุทธศาสตร์สร้างการเติบโตอย่างยั่งยืน อนุรักษ์ ฟื้นฟู และป้องกันการทำลายทรัพยากรธรรมชาติ	217.9150	218.3855	กระทรวงทรัพยากรธรรมชาติและสิ่งแวดล้อม (กรมทรัพยากรทางทะเลและชายฝั่ง)
		โครงการอนุรักษ์และฟื้นฟูทรัพยากรทางทะเลและชายฝั่งอันดามันเพื่อการท่องเที่ยวอย่างยั่งยืน	1. ติดตั้งทุ่นผูกเรือเพื่อการอนุรักษ์แนวปะการังในพื้นที่ท่องเที่ยวทางทะเล 5 จังหวัด 2. ร้อยละความสำเร็จในการอนุรักษ์และฟื้นฟูทรัพยากรทางทะเลและชายฝั่งอันดามันเพื่อการท่องเที่ยวอย่างยั่งยืน ร้อยละ 80	1. ความเสียหายของแนวปะการังจากการทิ้งสมอเรือในบริเวณแนวปะการังที่เป็นแหล่งท่องเที่ยวลดลง 2. ทรัพยากรปะการังธรรมชาติในแหล่งท่องเที่ยวได้รับการฟื้นฟู	แผนงานยุทธศาสตร์สร้างการเติบโตอย่างยั่งยืนบนสังคมเศรษฐกิจภาคทะเล	61.4357	51.9065	กระทรวงทรัพยากรธรรมชาติและสิ่งแวดล้อม (กรมทรัพยากรทางทะเลและชายฝั่ง)
		โครงการบูรณาการการจัดการป้องกันและแก้ไขปัญหาการกัดเซาะชายฝั่งทะเล 23 จังหวัด	1. แนวทางหรือมาตรการในการแก้ไขและป้องกันบรรเทาความเดือดร้อนของชุมชนในพื้นที่ที่ประสบปัญหาการกัดเซาะชายฝั่ง ไม่น้อยกว่า 9 ระบบหาด 2. แก้ไขปัญหาการกัดเซาะชายฝั่งโดยการปักไม้ไผ่ชะลอคลื่นในพื้นที่หาดโคลน 7 พื้นที่	ชุมชนในพื้นที่ที่ประสบปัญหาการกัดเซาะชายฝั่งได้รับการแก้ไขและป้องกันบรรเทาความเดือดร้อน	แผนงานยุทธศาสตร์จัดการผลกระทบจากการเปลี่ยนแปลงสภาวะภูมิอากาศ	55.1800	54.3391	กระทรวงทรัพยากรธรรมชาติและสิ่งแวดล้อม (กรมทรัพยากรทางทะเลและชายฝั่ง)

หมายเหตุ : 1) โครงการ/ผลผลิต และหน่วยงานรับผิดชอบเป็นข้อมูลจากระบบ e-budgeting ที่หน่วยงานได้ทำการเชื่อมต่อกับแผนการปฏิรูปประเทศ ประจำปีงบประมาณ พ.ศ. 2565

2) ข้อมูลผลการใช้จ่ายงบประมาณจากระบบบริหารการเงินการคลังภาครัฐ (GFMIS) กรมบัญชีกลาง กระทรวงการคลัง ณ วันที่ 30 กันยายน 2565

รายงานผลสัมฤทธิ์หรือประโยชน์ที่ได้รับจากการใช้จ่ายงบประมาณโดยเชื่อมโยงตามแผนการปฏิรูปประเทศ ประจำปีงบประมาณ พ.ศ. 2565

หน่วย : ล้านบาท

แผนการปฏิรูปประเทศ (13 ด้าน)	กิจกรรมปฏิรูปที่ส่งผลต่อประชาชนอย่างมีนัยสำคัญ (Big Rock) (62 กิจกรรม)	โครงการ/ผลผลิต ที่ได้รับการจัดสรรตาม พ.ร.บ. 2565	ผลการดำเนินงาน	ผลสัมฤทธิ์/ประโยชน์ที่จะได้รับ	แผนงาน	งบประมาณ	ผลการใช้จ่ายงบประมาณ	หน่วยงานรับผิดชอบ
6. ด้านทรัพยากรธรรมชาติและสิ่งแวดล้อม (ต่อ)	6.2 การบริหารจัดการเขตทางทะเลและชายฝั่งรายจังหวัด (ต่อ)	พื้นที่ทรัพยากรทางทะเล ชายฝั่งทะเล และป่าชายเลน ได้รับการบริหารจัดการ	1. พื้นที่ป่าชายเลนได้รับการบริหารจัดการ ไม่น้อยกว่า 1.74 ล้านไร่ 2. ทรัพยากรทางทะเลและระบบนิเวศทางทะเลที่สำคัญได้รับการประเมินสถานภาพ คุ้มครอง ฟื้นฟู และบริหารจัดการ ไม่น้อยกว่า 7 ประเภท	ทรัพยากรทางทะเลและชายฝั่ง รวมทั้งป่าชายเลน สงวน อนุรักษ์ ฟื้นฟู มีความอุดมสมบูรณ์ มั่งคั่ง สมดุลและยั่งยืน เสริมสร้างความมั่นคงทางสังคมและเศรษฐกิจของประเทศ	แผนงานพื้นฐานด้านการสร้างการเติบโตบนคุณภาพชีวิตที่เป็นมิตรต่อสิ่งแวดล้อม	222.5502	214.5219	กระทรวงทรัพยากรธรรมชาติและสิ่งแวดล้อม (กรมทรัพยากรทางทะเลและชายฝั่ง)
		โครงการประเมินและติดตามคุณภาพระบบนิเวศทางทะเลและชายฝั่ง เพื่อรองรับการเติบโตด้านสังคมเศรษฐกิจภาคทะเลของประเทศ	ฐานข้อมูลทางทะเลเพื่อขับเคลื่อนนโยบายของประเทศ จำนวน 5 ฐานข้อมูล	มีระบบแผนที่กลางทางทะเลและชายฝั่งแบบออนไลน์ (Marine GI Portal Platform) เชื่อมโยงกับฐานข้อมูลที่เกี่ยวข้องในการบริหารจัดการคุณภาพระบบนิเวศทางทะเลและชายฝั่งอย่างมีประสิทธิภาพ และเผยแพร่ให้หน่วยงานที่เกี่ยวข้องนำไปใช้ประโยชน์	แผนงานยุทธศาสตร์สร้างการเติบโตอย่างยั่งยืนบนสังคมเศรษฐกิจภาคทะเล	104.0000	104.0000	กระทรวงการอุดมศึกษา วิทยาศาสตร์ วิจัยและนวัตกรรม (อว.) สำนักงานพัฒนาเทคโนโลยีอวกาศและภูมิสารสนเทศ (องค์กรมหาชน)
		โครงการบริหารจัดการทรัพยากรธรรมชาติและสิ่งแวดล้อมเพื่อการท่องเที่ยว	1. ก่อสร้างพิพิธภัณฑ์สิ่งมีชีวิตใต้ทะเลไทยเฉลิมพระเกียรติ 1 แห่ง 2. ความสำเร็จของการพัฒนาและฟื้นฟูระบบนิเวศทางทะเลและชายฝั่ง ไม่น้อยกว่าร้อยละ 80	มีแหล่งเก็บรวบรวมพันธุ์สิ่งที่มีชีวิตในท้องทะเลที่มีมาตรฐานแห่งแรกของประเทศไทย และเป็นแหล่งเผยแพร่องค์ความรู้ แหล่งท่องเที่ยวที่สำคัญให้แก่ประชาชน	แผนงานบูรณาการสร้างรายได้จากการท่องเที่ยว	74.6099	74.6099	กระทรวงทรัพยากรธรรมชาติและสิ่งแวดล้อม (กรมทรัพยากรทางทะเลและชายฝั่ง)
	6.3 การบริหารจัดการน้ำเพื่อสร้างเศรษฐกิจชุมชนในพื้นที่นอกเขตชลประทาน	โครงการเพิ่มประสิทธิภาพการบริหารจัดการคุณภาพน้ำ	แหล่งน้ำผิวดินมีคุณภาพเป็นไปตามมาตรฐานที่กำหนด 12 แห่ง	มีฐานข้อมูลเพื่อสนับสนุนการตัดสินใจในการจัดการแก้ไขปัญหาคุณภาพน้ำในระดับพื้นที่ และมีการจัดการคุณภาพน้ำในพื้นที่วิกฤติ/แหล่งน้ำสาขาที่สำคัญ/แหล่งน้ำหลัก ลดการแพร่กระจายมลพิษของเสียจากแหล่งกำเนิดชุมชน และภาคการเกษตร	แผนงานบูรณาการบริหารจัดการทรัพยากรน้ำ	20.8550	18.3097	กระทรวงทรัพยากรธรรมชาติและสิ่งแวดล้อม (สำนักงานปลัดกระทรวงทรัพยากรธรรมชาติและสิ่งแวดล้อม)

หมายเหตุ : 1) โครงการ/ผลผลิต และหน่วยงานรับผิดชอบเป็นข้อมูลจากระบบ e-budgeting ที่หน่วยงานได้ทำการเชื่อมต่อกับแผนการปฏิรูปประเทศ ประจำปีงบประมาณ พ.ศ. 2565

2) ข้อมูลผลการใช้จ่ายงบประมาณจากระบบบริหารการเงินการคลังภาครัฐ (GFMIS) กรมบัญชีกลาง กระทรวงการคลัง ณ วันที่ 30 กันยายน 2565

รายงานผลสัมฤทธิ์หรือประโยชน์ที่ได้รับจากการใช้จ่ายงบประมาณโดยเชื่อมโยงตามแผนการปฏิรูปประเทศ ประจำปีงบประมาณ พ.ศ. 2565

หน่วย : ล้านบาท

แผนการปฏิรูปประเทศ (13 ด้าน)	กิจกรรมปฏิรูปที่ส่งผลต่อประชาชนอย่างมีนัยสำคัญ (Big Rock) (62 กิจกรรม)	โครงการ/ผลผลิต ที่ได้รับการจัดสรรตาม พ.ร.บ. 2565	ผลการดำเนินงาน	ผลสัมฤทธิ์/ประโยชน์ที่จะได้รับ	แผนงาน	งบประมาณ	ผลการใช้จ่ายงบประมาณ	หน่วยงานรับผิดชอบ
6. ด้านทรัพยากรธรรมชาติและสิ่งแวดล้อม (ต่อ)	6.3 การบริหารจัดการน้ำเพื่อสร้างเศรษฐกิจชุมชนในพื้นที่นอกเขตชลประทาน (ต่อ)	โครงการพัฒนาคุณภาพแหล่งน้ำดิบเพื่อพัฒนาคุณภาพชีวิตของประชาชน	1. น้ำดิบที่ใช้ผลิตน้ำประปาและน้ำประปาหมู่บ้านเพื่อการอุปโภคบริโภคได้รับการตรวจวิเคราะห์คุณภาพตามมาตรฐาน จำนวน 1,209 แห่ง 2. น้ำประปาหมู่บ้านเพื่อการอุปโภคบริโภคของประชาชนมีคุณภาพตามมาตรฐานกำหนด จำนวน 225 แห่ง	ประชาชนมีน้ำสะอาดและปลอดภัยสำหรับการอุปโภคบริโภคอย่างเพียงพอ	แผนงานบูรณาการบริหารจัดการทรัพยากรน้ำ	39.4850	32.7418	กระทรวงทรัพยากรธรรมชาติและสิ่งแวดล้อม (สำนักงานปลัดกระทรวงทรัพยากรธรรมชาติและสิ่งแวดล้อม)
		โครงการอนุรักษ์ ฟื้นฟู พัฒนาแหล่งน้ำและบริหารจัดการน้ำ	1. จำนวนแหล่งน้ำได้รับการอนุรักษ์และฟื้นฟู จำนวน 58 แห่ง 2. ครัวเรือนได้รับประโยชน์ จำนวน 10,732 ครัวเรือน	ระบบนิเวศและพื้นที่ชุ่มน้ำมีความสมดุล น้ำภาคการผลิตมีความมั่นคงเพียงพอต่อความต้องการใช้น้ำในพื้นที่เกษตร	แผนงานบูรณาการบริหารจัดการทรัพยากรน้ำ	1,561.3995	1,474.6741	กระทรวงทรัพยากรธรรมชาติและสิ่งแวดล้อม (กรมทรัพยากรน้ำ)
		โครงการพัฒนาและเพิ่มประสิทธิภาพระบบกระจายน้ำ	1. แหล่งน้ำได้รับการพัฒนาและเพิ่มประสิทธิภาพระบบกระจายน้ำ จำนวน 81 แห่ง 2. ครัวเรือนได้รับประโยชน์ จำนวน 11,903 ครัวเรือน	ระบบนิเวศและพื้นที่ชุ่มน้ำมีความสมดุล น้ำภาคการผลิตมีความมั่นคงเพียงพอต่อความต้องการใช้น้ำในพื้นที่เกษตร	แผนงานบูรณาการบริหารจัดการทรัพยากรน้ำ	1,776.2221	1,752.1456	กระทรวงทรัพยากรธรรมชาติและสิ่งแวดล้อม (กรมทรัพยากรน้ำ)
		โครงการพัฒนากลไกและเพิ่มประสิทธิภาพการบริหารจัดการน้ำ	เครื่องมือและกลไกที่ได้รับการพัฒนาและเพิ่มประสิทธิภาพ เพื่อสนับสนุนบริหารจัดการทรัพยากรน้ำแบบบูรณาการ จำนวน 5 เรื่อง	การบริหารจัดการทรัพยากรน้ำแบบบูรณาการมีประสิทธิภาพมากขึ้น	แผนงานบูรณาการบริหารจัดการทรัพยากรน้ำ	18.0845	18.0840	กระทรวงทรัพยากรธรรมชาติและสิ่งแวดล้อม (กรมทรัพยากรน้ำ)
		โครงการจัดหาเครื่องจักรกลยานพาหนะ เครื่องมือ และอุปกรณ์ในการบริหารจัดการน้ำ	พื้นที่ภาวะวิกฤติและภาวะปกติ ได้รับการบริหารจัดการน้ำ ไม่น้อยกว่า ร้อยละ 80	มีความพร้อมในการรับมือกับปัญหาสถานการณ์อุทกภัยและภัยแล้งในพื้นที่นอกเขตชลประทาน หรือพื้นที่เกษตรน้ำฝน	แผนงานยุทธศาสตร์เพื่อสนับสนุนด้านการสร้างการเติบโตบนคุณภาพชีวิตที่เป็นมิตรต่อสิ่งแวดล้อม	78.9872	39.2692	กระทรวงทรัพยากรธรรมชาติและสิ่งแวดล้อม (กรมทรัพยากรน้ำ)
		การเพิ่มศักยภาพกลไกในการบริหารจัดการทรัพยากรน้ำ	ข้อเสนอแนะ กลไก และมาตรการการบริหารจัดการน้ำในพื้นที่เกษตรน้ำฝน จำนวน 4 เรื่อง	การบริหารจัดการทรัพยากรน้ำในพื้นที่เกษตรน้ำฝนและน้ำอุปโภคบริโภคมีประสิทธิภาพ มีน้ำใช้อย่างเพียงพอและมีคุณภาพ	แผนงานพื้นฐานด้านการสร้างการเติบโตบนคุณภาพชีวิตที่เป็นมิตรต่อสิ่งแวดล้อม	131.5043	128.0589	กระทรวงทรัพยากรธรรมชาติและสิ่งแวดล้อม (กรมทรัพยากรน้ำ)

หมายเหตุ : 1) โครงการ/ผลผลิต และหน่วยงานรับผิดชอบเป็นข้อมูลจากระบบ e-budgeting ที่หน่วยงานได้ทำการเชื่อมต่อกับแผนการปฏิรูปประเทศ ประจำปีงบประมาณ พ.ศ. 2565

2) ข้อมูลผลการใช้จ่ายงบประมาณจากระบบบริหารการเงินการคลังภาครัฐ (GFMIS) กรมบัญชีกลาง กระทรวงการคลัง ณ วันที่ 30 กันยายน 2565

รายงานผลสัมฤทธิ์หรือประโยชน์ที่ได้รับจากการใช้จ่ายงบประมาณโดยเชื่อมโยงตามแผนการปฏิรูปประเทศ ประจำปีงบประมาณ พ.ศ. 2565

หน่วย : ล้านบาท

แผนการปฏิรูปประเทศ (13 ด้าน)	กิจกรรมปฏิรูปที่ส่งผลต่อประชาชนอย่างมีนัยสำคัญ (Big Rock) (62 กิจกรรม)	โครงการ/ผลผลิต ที่ได้รับการจัดสรรตาม พ.ร.บ. 2565	ผลการดำเนินงาน	ผลสัมฤทธิ์/ประโยชน์ที่จะได้รับ	แผนงาน	งบประมาณ	ผลการใช้จ่ายงบประมาณ	หน่วยงานรับผิดชอบ
6. ด้านทรัพยากรธรรมชาติและสิ่งแวดล้อม (ต่อ)	6.3 การบริหารจัดการน้ำเพื่อสร้างเศรษฐกิจชุมชนในพื้นที่นอกเขตชลประทาน (ต่อ)	การปรับปรุงเพิ่มประสิทธิภาพ และบำรุงรักษาแหล่งน้ำ	1. แหล่งน้ำที่ได้รับการปรับปรุงและบำรุงรักษา จำนวน 49 แห่ง 2. ครัวเรือนได้รับประโยชน์ จำนวน 388 ครัวเรือน	แหล่งน้ำได้รับการบำรุงรักษาและซ่อมแซม ให้สามารถใช้ประโยชน์ได้อย่างเต็มประสิทธิภาพและมีความพร้อมในการใช้งาน	แผนงานพื้นฐานด้านการสร้างการเติบโตบนคุณภาพชีวิตที่เป็นมิตรต่อสิ่งแวดล้อม	118.3331	113.5206	กระทรวงทรัพยากรธรรมชาติและสิ่งแวดล้อม (กรมทรัพยากรน้ำ)
		การเพิ่มศักยภาพระบบพยากรณ์ และเตือนภัยด้านน้ำ	1. หมู่บ้านที่ได้รับการเพิ่มประสิทธิภาพและบำรุงรักษาระบบเตือนภัยด้านน้ำ จำนวน 1,546 สถานี 2. ประชาชนได้รับข้อมูลแจ้งเตือนล่วงหน้าได้ตรงต่อเหตุการณ์น้ำท่วม น้ำป่าไหลหลาก ไม่น้อยกว่า ร้อยละ 80	สถานีเตือนภัย สถานีโทรมาตร ระบบเฝ้าระวัง พยากรณ์และเตือนภัยด้านน้ำมีความพร้อมในการใช้งานต่อเนื่องตลอดเวลา	แผนงานพื้นฐานด้านการสร้างการเติบโตบนคุณภาพชีวิตที่เป็นมิตรต่อสิ่งแวดล้อม	39.4236	39.3290	กระทรวงทรัพยากรธรรมชาติและสิ่งแวดล้อม (กรมทรัพยากรน้ำ)
		โครงการพัฒนาน้ำบาดาลเพื่อการเกษตร	1. พื้นที่เป้าหมายได้รับการแก้ไขปัญหาแหล่งน้ำบาดาลเพื่อการเกษตร 196 แห่ง 2. จำนวนครัวเรือนที่ได้รับประโยชน์ 1,745 ครัวเรือน 3. ปริมาณน้ำบาดาลที่สามารถพัฒนาเพื่อการเกษตรเพิ่มขึ้น 10,983,600 ลูกบาศก์เมตรต่อปี 4. พื้นที่เกษตรกรรมมีแหล่งน้ำบาดาลเพิ่มขึ้น 26,200 ไร่	พื้นที่ที่ได้รับผลกระทบจากภัยแล้งมีน้ำใช้เพื่อการเกษตรอย่างเพียงพอ	แผนงานบูรณาการบริหารจัดการทรัพยากรน้ำ	713.6222	696.8522	กระทรวงทรัพยากรธรรมชาติและสิ่งแวดล้อม (กรมทรัพยากรน้ำบาดาล)
		โครงการจัดหาแหล่งน้ำบาดาลระยะไกลเพื่อแก้ปัญหาในพื้นที่แล้งซ้ำซากหรือน้ำเค็ม	1. หมู่บ้านในพื้นที่ขาดแคลนน้ำได้รับการแก้ไข 16 แห่ง 2. ครัวเรือนที่ได้รับประโยชน์ จำนวน 3,000 ครัวเรือน	ประชาชนในพื้นที่ที่ประสบปัญหาภัยแล้งซ้ำซากทั่วประเทศ มีน้ำใช้อุปโภค บริโภคอย่างเพียงพอและยั่งยืน	แผนงานบูรณาการบริหารจัดการทรัพยากรน้ำ	223.0913	216.9937	กระทรวงทรัพยากรธรรมชาติและสิ่งแวดล้อม (กรมทรัพยากรน้ำบาดาล)
		โครงการเติมน้ำใต้ดินระดับตื้น	1. พื้นที่ที่ได้รับการเติมน้ำลงสู่ชั้นน้ำบาดาล จำนวน 300 แห่ง 2. สถานีเฝ้าระวัง ติดตามสถานการณ์ชั้นน้ำตื้น ไม่น้อยกว่า 21 สถานี	แหล่งน้ำบาดาลในระดับตื้นได้รับการอนุรักษ์	แผนงานบูรณาการบริหารจัดการทรัพยากรน้ำ	38.8464	38.5036	กระทรวงทรัพยากรธรรมชาติและสิ่งแวดล้อม (กรมทรัพยากรน้ำบาดาล)

หมายเหตุ : 1) โครงการ/ผลผลิต และหน่วยงานรับผิดชอบเป็นข้อมูลจากระบบ e-budgeting ที่หน่วยงานได้ทำการเชื่อมต่อกับแผนการปฏิรูปประเทศ ประจำปีงบประมาณ พ.ศ. 2565

2) ข้อมูลผลการใช้จ่ายงบประมาณจากระบบบริหารการเงินการคลังภาครัฐ (GFMIS) กรมบัญชีกลาง กระทรวงการคลัง ณ วันที่ 30 กันยายน 2565

รายงานผลสัมฤทธิ์หรือประโยชน์ที่ได้รับจากการใช้จ่ายงบประมาณโดยเชื่อมโยงตามแผนการปฏิรูปประเทศ ประจำปีงบประมาณ พ.ศ. 2565

หน่วย : ล้านบาท

แผนการปฏิรูปประเทศ (13 ด้าน)	กิจกรรมปฏิรูปที่ส่งผลต่อประชาชนอย่างมีนัยสำคัญ (Big Rock) (62 กิจกรรม)	โครงการ/ผลผลิต ที่ได้รับการจัดสรรตาม พ.ร.บ. 2565	ผลการดำเนินงาน	ผลสัมฤทธิ์/ประโยชน์ที่จะได้รับ	แผนงาน	งบประมาณ	ผลการใช้จ่ายงบประมาณ	หน่วยงานรับผิดชอบ
6. ด้านทรัพยากรธรรมชาติและสิ่งแวดล้อม (ต่อ)	6.3 การบริหารจัดการน้ำเพื่อสร้างเศรษฐกิจชุมชนในพื้นที่นอกเขตชลประทาน (ต่อ)	โครงการพัฒนาแหล่งน้ำบาดาลขนาดใหญ่ริมแม่น้ำ (Riverbank Filtration)	1. หมู่บ้านในพื้นที่เป้าหมายได้รับการแก้ไขปัญหาน้ำสะอาดเพื่อการอุปโภคบริโภค 1 แห่ง 2. ครัวเรือนที่ได้รับประโยชน์ จำนวน 2,000 ครัวเรือน 3. ปริมาณน้ำบาดาลที่สามารถพัฒนาเพื่อการอุปโภคบริโภคเพิ่มขึ้น 438,000 ลูกบาศก์เมตรต่อปี	การใช้น้ำบาดาลร่วมกับน้ำผิวดินในบริเวณริมฝั่งแม่น้ำได้รับการพัฒนา ทำให้มีน้ำใช้อย่างเพียงพอ	แผนงานบูรณาการบริหารจัดการทรัพยากรน้ำ	43.5009	38.4250	กระทรวงทรัพยากรธรรมชาติและสิ่งแวดล้อม (กรมทรัพยากรน้ำบาดาล)
		โครงการปลูกป่าเพื่อฟื้นฟูระบบนิเวศ	1. พื้นที่ป่าไม้ที่ได้รับการฟื้นฟู 8,839 ไร่ 2. พื้นที่ป่าต้นน้ำที่ได้รับการฟื้นฟูระบบนิเวศ 1,250 ไร่	1. ระบบนิเวศและพื้นที่ป่าต้นน้ำมีความอุดมสมบูรณ์ 2. การชะล้างพังทลายของดินในพื้นที่ต้นน้ำลดลงทำให้มีน้ำไหลในลำธารตลอดปีและพื้นที่เสี่ยงภัยดินถล่มในบริเวณป่าต้นน้ำลดลง	แผนงานบูรณาการบริหารจัดการทรัพยากรน้ำ	63.9391	63.9389	กระทรวงทรัพยากรธรรมชาติและสิ่งแวดล้อม (กรมป่าไม้)
		โครงการพัฒนาเพิ่มประสิทธิภาพระบบประปาเมืองและพื้นที่เศรษฐกิจ	ครัวเรือนที่ได้รับประโยชน์จากการปรับปรุงระบบประปาและอาคาร จำนวน 10,350 ครัวเรือน	ทุกหมู่บ้านมีน้ำสะอาดอุปโภค บริโภค น้ำเพื่อการผลิตมั่นคง ความเสียหายจากอุทกภัยลดลง คุณภาพน้ำอยู่ในเกณฑ์มาตรฐาน บริหารจัดการน้ำอย่างยั่งยืน	แผนงานบูรณาการบริหารจัดการทรัพยากรน้ำ	2,086.6390	1,681.7374	กระทรวงมหาดไทย
		โครงการปรับปรุง ฟื้นฟูและบริหารจัดการคุณภาพน้ำ	พื้นที่เป้าหมายที่ดำเนินการก่อสร้าง/ปรับปรุงซ่อมแซมระบบบำบัดน้ำเสีย จำนวน 8 แห่ง	น้ำเสียหลังการบำบัดได้คุณภาพตามมาตรฐานน้ำทิ้งจากระบบบำบัดน้ำเสียชุมชนที่กำหนด	แผนงานบูรณาการบริหารจัดการทรัพยากรน้ำ	640.7998	640.4369	องค์การจัดการน้ำเสีย กระทรวงมหาดไทย
		โครงการขับเคลื่อนการดำเนินการตามกฎหมาย นโยบาย และแผนแม่บท ด้านการบริหารจัดการทรัพยากรน้ำ	1. แนวทางปฏิบัติภายใต้กฎหมายว่าด้วยทรัพยากรน้ำที่ดำเนินการแล้วเสร็จ 2 ฉบับ/เรื่อง 2. ลุ่มน้ำที่ได้รับการพัฒนาเพิ่มประสิทธิภาพการบริหารจัดการทรัพยากรน้ำ จำนวน 22 ลุ่มน้ำ 3. จำนวนกิจกรรมภายใต้ความร่วมมือระหว่างประเทศที่ดำเนินการสำเร็จ ร้อยละ 66.32	ขับเคลื่อนการดำเนินการตามกฎหมาย แผนแม่บท และนโยบายด้านการบริหารจัดการทรัพยากรน้ำของประเทศ	แผนงานบูรณาการบริหารจัดการทรัพยากรน้ำ	455.9424	430.2861	สำนักงานทรัพยากรน้ำแห่งชาติ

หมายเหตุ : 1) โครงการ/ผลผลิต และหน่วยงานรับผิดชอบเป็นข้อมูลจากระบบ e-budgeting ที่หน่วยงานได้ทำการเชื่อมต่อกับแผนการปฏิรูปประเทศ ประจำปีงบประมาณ พ.ศ. 2565

2) ข้อมูลผลการใช้จ่ายงบประมาณจากระบบบริหารการเงินการคลังภาครัฐ (GFMIS) กรมบัญชีกลาง กระทรวงการคลัง ณ วันที่ 30 กันยายน 2565

รายงานผลสัมฤทธิ์หรือประโยชน์ที่ได้รับจากการใช้จ่ายงบประมาณโดยเชื่อมโยงตามแผนการปฏิรูปประเทศ ประจำปีงบประมาณ พ.ศ. 2565

หน่วย : ล้านบาท

แผนการปฏิรูปประเทศ (13 ด้าน)	กิจกรรมปฏิรูปที่ส่งผลต่อประชาชนอย่างมีนัยสำคัญ (Big Rock) (62 กิจกรรม)	โครงการ/ผลผลิต ที่ได้รับการจัดสรรตาม พ.ร.บ. 2565	ผลการดำเนินงาน	ผลสัมฤทธิ์/ประโยชน์ที่จะได้รับ	แผนงาน	งบประมาณ	ผลการใช้จ่ายงบประมาณ	หน่วยงานรับผิดชอบ
6. ด้านทรัพยากรธรรมชาติและสิ่งแวดล้อม (ต่อ)	6.4 ปฏิรูประบบการบริหารจัดการเขตควบคุมมลพิษ กรณีเขตควบคุมมลพิษมาบตาพุด	โครงการลดการปล่อยก๊าซเรือนกระจกในภาคป่าไม้โดยสร้างแรงจูงใจและกระบวนการมีส่วนร่วม ระยะที่ 2	1. ดูดซับและกักเก็บคาร์บอนในพื้นที่ป่าอนุรักษ์ที่เสื่อมโทรม 32,500 ตัน 2. ต้นแบบของคนอยู่กับป่า และการจัดการป่าไม้อย่างยั่งยืน จำนวน 30 ชุมชน/กลุ่มบ้าน 3. ผู้ผ่านกระบวนการสร้างการรับรู้เรื่องของบทบาทป่าไม้ต่อการเปลี่ยนแปลงสภาพภูมิอากาศ 150 คน	พื้นที่ป่าไม้และจำนวนต้นไม้ป่าในการกักเก็บคาร์บอนเพิ่มขึ้น โดยการมีส่วนร่วมของชุมชนในพื้นที่ป่า และการปล่อยก๊าซเรือนกระจกจากการทำลายป่าลดลง ชุมชนในพื้นที่ป่าสามารถปรับตัวพร้อมรองรับต่อการเปลี่ยนแปลงสภาพภูมิอากาศและลดการพึ่งพิงป่า	แผนงานยุทธศาสตร์จัดการผลกระทบจากการเปลี่ยนแปลงสภาวะภูมิอากาศ	13.8088	13.6704	กระทรวงทรัพยากรธรรมชาติและสิ่งแวดล้อม (กรมอุทยานแห่งชาติ สัตว์ป่า และพันธุ์พืช)
		โครงการแก้ไขปัญหาขยะและสิ่งแวดล้อม	1. ติดตามการดำเนินงานตามแผนจัดการขยะมูลฝอยและของเสียอันตรายในพื้นที่จังหวัด 76 จังหวัด 2. ของเสียอันตรายชุมชนที่เกิดขึ้นได้รับการจัดการอย่างถูกต้อง ร้อยละ 90	ขยะมูลฝอยและของเสียอันตราย ตามแผนการจัดการขยะมูลฝอยได้รับการจัดการอย่างมีประสิทธิภาพ	แผนงานยุทธศาสตร์จัดการมลพิษและสิ่งแวดล้อม	49.8564	42.4838	กระทรวงทรัพยากรธรรมชาติและสิ่งแวดล้อม (สำนักงานปลัดกระทรวงทรัพยากรธรรมชาติและสิ่งแวดล้อม)
		โครงการบริหารจัดการขยะทะเล	1. ขยะทะเลได้รับการจัดการตามหลักวิชาการและมาตรฐานสากล 11 เรื่อง 2. ขยะทะเลได้รับการบริหารจัดการไม่น้อยกว่า 506.68 ตัน 3. ความสำเร็จของการดำเนินงานบริหารจัดการขยะทะเล ไม่น้อยกว่า ร้อยละ 90	1. สัตว์ทะเลหายากได้รับการพิทักษ์ทำให้มีจำนวนเพิ่มขึ้น 2. ขยะในทะเลและชายฝั่งได้รับการบริหารจัดการ	แผนงานยุทธศาสตร์จัดการมลพิษและสิ่งแวดล้อม	14.6052	14.2386	กระทรวงทรัพยากรธรรมชาติและสิ่งแวดล้อม (กรมทรัพยากรทางทะเลและชายฝั่ง)
		โครงการส่งเสริมการบริหารจัดการขยะมูลฝอยขององค์กรปกครองส่วนท้องถิ่น	ปริมาณขยะมูลฝอยชุมชนได้รับการจัดการอย่างถูกต้องตามหลักวิชาการ ร้อยละ 80.72	สภาพแวดล้อมในพื้นที่มีคุณภาพเอื้อต่อการพัฒนา ขยะมูลฝอยชุมชนที่ได้รับการจัดการอย่างถูกต้อง	แผนงานยุทธศาสตร์จัดการมลพิษและสิ่งแวดล้อม	7.8522	7.7805	กระทรวงมหาดไทย (กรมการปกครอง)

หมายเหตุ : 1) โครงการ/ผลผลิต และหน่วยงานรับผิดชอบเป็นข้อมูลจากระบบ e-budgeting ที่หน่วยงานได้ทำการเชื่อมต่อกับแผนการปฏิรูปประเทศ ประจำปีงบประมาณ พ.ศ. 2565

2) ข้อมูลผลการใช้จ่ายงบประมาณจากระบบบริหารการเงินการคลังภาครัฐ (GFMIS) กรมบัญชีกลาง กระทรวงการคลัง ณ วันที่ 30 กันยายน 2565

รายงานผลสัมฤทธิ์หรือประโยชน์ที่ได้รับจากการใช้จ่ายงบประมาณโดยเชื่อมโยงตามแผนการปฏิรูปประเทศ ประจำปีงบประมาณ พ.ศ. 2565

หน่วย : ล้านบาท

แผนการปฏิรูปประเทศ (13 ด้าน)	กิจกรรมปฏิรูปที่ส่งผลต่อประชาชนอย่างมีนัยสำคัญ (Big Rock) (62 กิจกรรม)	โครงการ/ผลผลิต ที่ได้รับการจัดสรรตาม พ.ร.บ. 2565	ผลการดำเนินงาน	ผลสัมฤทธิ์/ประโยชน์ที่จะได้รับ	แผนงาน	งบประมาณ	ผลการใช้จ่ายงบประมาณ	หน่วยงานรับผิดชอบ
7. ด้านสาธารณสุข						**48,114.0307**	**47,798.7200**	
	7.1 การปฏิรูปการจัดการภาวะฉุกเฉินด้านสาธารณสุข รวมถึงโรคระบาดระดับชาติและโรคอุบัติใหม่ เพื่อความมั่นคงแห่งชาติด้านสุขภาพ	โครงการเฝ้าระวัง ควบคุม ป้องกันและแก้ไขปัญหาโรคติดเชื้อไวรัสโคโรนา 2019 (COVID - 19)	ระดับความสำเร็จของการจัดทำแผนรองรับการเฝ้าระวัง ควบคุม ป้องกันโรคติดเชื้อไวรัสโคโรนา 2019 และโรคอุบัติใหม่อื่นในเขตสุขภาพ 12 เขต	มีบริการสาธารณสุขที่พร้อมรองรับปัญหาการระบาดของโรคติดเชื้อไวรัสโคโรนา 2019 อย่างมีประสิทธิภาพ บูรณาการและยั่งยืน	แผนงานยุทธศาสตร์เสริมสร้างให้คนมีสุขภาวะที่ดี	8.4816	6.7653	กระทรวงสาธารณสุข (สนง.ปลัดกระทรวงสาธารณสุข)
		โครงการเร่งรัดพัฒนาระบบเฝ้าระวัง ป้องกัน ควบคุมโรคและภัยสุขภาพให้ได้ตามกฎอนามัยระหว่างประเทศ	1. การดำเนินงานตามกฎอนามัยระหว่างประเทศผ่านการประเมินสมรรถนะในระดับที่ 4 ขึ้นไป จำนวน 48 ตัวชี้วัด 2. การดำเนินงานตามกฎอนามัยระหว่างประเทศที่สอดคล้องกับมาตรการที่มีความสำคัญสูง (priority action) ตามผลการประเมิน JEE ขององค์การอนามัยโลก ร้อยละ 100 3. โครงการเร่งรัดพัฒนาระบบเฝ้าระวัง ป้องกัน ควบคุมโรคและภัยสุขภาพ ให้ได้ตามกฎอนามัยระหว่างประเทศดำเนินการแล้วเสร็จตามเวลาที่กำหนด ร้อยละ 100	มีระบบการจัดการภาวะฉุกเฉินทางสาธารณสุขที่ครบวงจรและบูรณาการ	แผนงานยุทธศาสตร์เสริมสร้างให้คนมีสุขภาวะที่ดี	138.1990	203.9059	กระทรวงสาธารณสุข (กรมควบคุมโรค)
		โครงการเพิ่มศักยภาพห้องปฏิบัติการเพื่อรองรับโรคอุบัติใหม่อุบัติซ้ำ	1. จำนวนห้องปฏิบัติการที่มีศักยภาพรองรับโรคอุบัติใหม่อุบัติซ้ำ 16 แห่ง 2. ห้องปฏิบัติการที่มีศักยภาพรองรับโรคอุบัติใหม่อุบัติซ้ำ เป็นไปตามมาตรฐานสากล ร้อยละ 100	มีห้องปฏิบัติการที่รองรับและเฝ้าระวังโรคติดเชื้อไวรัสโคโรนา 2019 และโรคอุบัติใหม่อุบัติซ้ำ	แผนงานยุทธศาสตร์เสริมสร้างให้คนมีสุขภาวะที่ดี	16.7382	15.7219	กระทรวงสาธารณสุข (กรมวิทยาศาสตร์การแพทย์)
		โครงการพัฒนาระบบการแพทย์ฉุกเฉินเพื่อรองรับแผนการปฏิรูประบบการแพทย์ฉุกเฉิน	1 .หน่วยปฏิบัติการอำนวยการระดับพื้นฐานที่ได้มาตรฐาน จำนวน 80 แห่ง 2. หน่วยปฏิบัติการอำนวยการระดับพื้นฐานที่ได้คุณภาพ ร้อยละ 30	มีหน่วยปฏิบัติการอำนวยการระดับพื้นฐานที่ได้คุณภาพ ประชาชนสามารถป้องกันการเจ็บป่วยฉุกเฉินและผู้ป่วยฉุกเฉินวิกฤตได้	แผนงานยุทธศาสตร์เสริมสร้างให้คนมีสุขภาวะที่ดี	11.0000	11.0000	กระทรวงสาธารณสุข (สถาบันการแพทย์ฉุกเฉินแห่งชาติ)

หมายเหตุ : 1) โครงการ/ผลผลิต และหน่วยงานรับผิดชอบเป็นข้อมูลจากระบบ e-budgeting ที่หน่วยงานได้ทำการเชื่อมต่อกับแผนการปฏิรูปประเทศ ประจำปีงบประมาณ พ.ศ. 2565

2) ข้อมูลผลการใช้จ่ายงบประมาณจากระบบบริหารการเงินการคลังภาครัฐ (GFMIS) กรมบัญชีกลาง กระทรวงการคลัง ณ วันที่ 30 กันยายน 2565

รายงานผลสัมฤทธิ์หรือประโยชน์ที่ได้รับจากการใช้จ่ายงบประมาณโดยเชื่อมโยงตามแผนการปฏิรูปประเทศ ประจำปีงบประมาณ พ.ศ. 2565

หน่วย : ล้านบาท

แผนการปฏิรูปประเทศ (13 ด้าน)	กิจกรรมปฏิรูปที่ส่งผลต่อประชาชนอย่างมีนัยสำคัญ (Big Rock) (62 กิจกรรม)	โครงการ/ผลผลิต ที่ได้รับการจัดสรรตาม พ.ร.บ. 2565	ผลการดำเนินงาน	ผลสัมฤทธิ์/ประโยชน์ที่จะได้รับ	แผนงาน	งบประมาณ	ผลการใช้จ่ายงบประมาณ	หน่วยงานรับผิดชอบ
7. ด้านสาธารณสุข (ต่อ)	7.1 การปฏิรูปการจัดการภาวะฉุกเฉินด้านสาธารณสุข รวมถึงโรคระบาดระดับชาติ และโรคอุบัติใหม่ เพื่อความมั่นคงแห่งชาติด้านสุขภาพ (ต่อ)	ประชาชนได้รับบริการการแพทย์ฉุกเฉินที่มีคุณภาพมาตรฐานอย่างทั่วถึง	1. ประชากรเข้าถึงบริการการแพทย์ฉุกเฉิน 1,650,000 ครั้ง 2. ร้อยละของผู้ป่วยฉุกเฉินวิกฤตเข้าถึงบริการการแพทย์ฉุกเฉิน ร้อยละ 26.11	ประชาชนสามารถเข้าถึงบริการการแพทย์ฉุกเฉิน ตามนโยบายรัฐบาล (UCEP)	แผนงานพื้นฐานด้านการพัฒนาและเสริมสร้างศักยภาพทรัพยากรมนุษย์	53.2075	53.2075	กระทรวงสาธารณสุข (สถาบันการแพทย์ฉุกเฉินแห่งชาติ)
		กองทุนการแพทย์ฉุกเฉิน	อัตราการรอดชีวิตของผู้ป่วยฉุกเฉินที่มาด้วยระบบการแพทย์ฉุกเฉินก่อนถึงโรงพยาบาล ร้อยละ 99.77	ประชาชนสามารถเข้าถึงบริการการแพทย์ฉุกเฉินที่ได้มาตรฐานมีประสิทธิภาพอย่างทั่วถึงและเท่าเทียม	แผนงานยุทธศาสตร์เสริมสร้างให้คนมีสุขภาวะที่ดี	1,183.1500	1,183.1500	กองทุนการแพทย์ฉุกเฉิน
		โครงการสัตว์ปลอดโรค คนปลอดภัยจากโรคพิษสุนัขบ้าตามพระปณิธานศาสตราจารย์ ดร.สมเด็จเจ้าฟ้าฯ กรมพระศรีสวางควัฒน วรขัตติยราชนารี	1. จำนวนสัตว์ที่เข้ารับบริการ 8,050 ตัว 2. จำนวนผู้เข้ารับบริการ 5,006 คน	พัฒนานวัตกรรมในการแก้ไขปัญหาโรคพิษสุนัขบ้า ตามโครงการสัตว์ปลอดโรค คนปลอดภัย จากโรคพิษสุนัขบ้า และให้บริการทางวิชาการด้านสัตวแพทย์ แก่ประชาชนภายใต้การบูรณาการกิจกรรมร่วมกับหน่วยงานต่างๆ	แผนงานยุทธศาสตร์เสริมสร้างให้คนมีสุขภาวะที่ดี	30.0000	30.0000	กระทรวงการอุดมศึกษา วิทยาศาสตร์ วิจัยและนวัตกรรม (อว.) (มหาวิทยาลัยเกษตรศาสตร์)
	7.2 การปฏิรูปเพื่อเพิ่มประสิทธิภาพและประสิทธิผลของการสร้างเสริมสุขภาพ ความรอบรู้ด้านสุขภาพ การป้องกันและดูแลรักษาโรคไม่ติดต่อสำหรับประชาชนและผู้ป่วย	โครงการประชาชนทุกกลุ่มวัยได้รับบริการด้านสุขภาพที่เหมาะสม	1. เด็กอายุ 0 - 5 ปี ทั้งหมดตามช่วงอายุที่กำหนดมีพัฒนาการสมวัย ร้อยละ 49.07	ประชาชนทุกกลุ่มวัยได้รับการพัฒนาคุณภาพชีวิต	แผนงานยุทธศาสตร์พัฒนาศักยภาพคนตลอดช่วงชีวิต	17.4078	17.3553	กระทรวงสาธารณสุข (สนง.ปลัดกระทรวงสาธารณสุข)
		โครงการพัฒนาและสร้างเสริมศักยภาพคนไทยกลุ่มวัยเรียนและวัยรุ่น	1. เด็กวัยเรียน สูงดี สมส่วน ร้อยละ 60.19 2. อัตราคลอดมีชีพในหญิงอายุ 15 - 19 ปี อัตรา 24.04 ต่อพันคน	ประชาชนกลุ่มวัยเรียนมีพฤติกรรมสุขภาพที่ดีและอยู่ในสภาพแวดล้อมที่เหมาะสม มีทักษะชีวิต สามารถจัดการภาวะสุขภาพตนเองได้ตามช่วงวัย	แผนงานยุทธศาสตร์พัฒนาศักยภาพคนตลอดช่วงชีวิต	25.6345	25.5589	กระทรวงสาธารณสุข (สนง.ปลัดกระทรวงสาธารณสุข)
		โครงการพัฒนาและสร้างเสริมศักยภาพคนไทยกลุ่มวัยทำงาน	ประชาชนอายุ 18 - 59 ปี มีค่าดัชนีมวลกายปกติ ร้อยละ 48.98	วัยทำงานมีทักษะในการทำงานและสุขภาพแข็งแรง ลดปัญหาจากโรค NCD โรคจากการประกอบอาชีพ อุบัติเหตุทางถนน ลดพฤติกรรมเสี่ยง ลดป่วย ลดภาวะแทรกซ้อน ลดตาย	แผนงานยุทธศาสตร์พัฒนาศักยภาพคนตลอดช่วงชีวิต	20.0640	19.9231	กระทรวงสาธารณสุข (สนง.ปลัดกระทรวงสาธารณสุข)
		โครงการพัฒนาและสร้างเสริมศักยภาพคนไทยกลุ่มวัยสูงอายุ	ตำบลที่มีระบบการส่งเสริมสุขภาพดูแลผู้สูงอายุระยะยาว (Long Term Care) ในชุมชนผ่านเกณฑ์ ร้อยละ 91.58	ผู้สูงอายุสามารถช่วยเหลือตนเองในชีวิตประจำวันได้ตามศักยภาพและได้รับบริการสุขภาพที่ตรงตามปัญหาอย่างถูกต้องเหมาะสม	แผนงานยุทธศาสตร์พัฒนาศักยภาพคนตลอดช่วงชีวิต	46.8484	46.4838	กระทรวงสาธารณสุข (สนง.ปลัดกระทรวงสาธารณสุข)

หมายเหตุ : 1) โครงการ/ผลผลิต และหน่วยงานรับผิดชอบเป็นข้อมูลจากระบบ e-budgeting ที่หน่วยงานได้ทำการเชื่อมต่อกับแผนการปฏิรูปประเทศ ประจำปีงบประมาณ พ.ศ. 2565

2) ข้อมูลผลการใช้จ่ายงบประมาณจากระบบบริหารการเงินการคลังภาครัฐ (GFMIS) กรมบัญชีกลาง กระทรวงการคลัง ณ วันที่ 30 กันยายน 2565

รายงานผลสัมฤทธิ์หรือประโยชน์ที่ได้รับจากการใช้จ่ายงบประมาณโดยเชื่อมโยงตามแผนการปฏิรูปประเทศ ประจำปีงบประมาณ พ.ศ. 2565

หน่วย : ล้านบาท

แผนการปฏิรูปประเทศ (13 ด้าน)	กิจกรรมปฏิรูปที่ส่งผลต่อประชาชนอย่างมีนัยสำคัญ (Big Rock) (62 กิจกรรม)	โครงการ/ผลผลิต ที่ได้รับการจัดสรรตาม พ.ร.บ. 2565	ผลการดำเนินงาน	ผลสัมฤทธิ์/ประโยชน์ที่จะได้รับ	แผนงาน	งบประมาณ	ผลการใช้จ่ายงบประมาณ	หน่วยงานรับผิดชอบ
7. ด้านสาธารณสุข (ต่อ)	7.2 การปฏิรูปเพื่อเพิ่มประสิทธิภาพและประสิทธิผลของการสร้างเสริมสุขภาพ ความรอบรู้ด้านสุขภาพ การป้องกันและดูแลรักษาโรคไม่ติดต่อสำหรับประชาชนและผู้ป่วย (ต่อ)	โครงการระบบบริการการแพทย์แผนไทย การแพทย์ผสมผสาน และสมุนไพรมีศักยภาพ และได้มาตรฐาน	ร้อยละผู้ป่วยนอกทั้งหมดได้รับบริการตรวจ วินิจฉัย รักษาโรค และฟื้นฟูสภาพด้วยศาสตร์การแพทย์แผนไทยและการแพทย์ทางเลือก ร้อยละ 18.83	พัฒนาสมุนไพรต่อยอดทั้งทางด้านการรักษาและผลิตภัรฑ์ประเภทอื่น	แผนงานยุทธศาสตร์เสริมสร้างให้คนมีสุขภาวะที่ดี	37.2000	40.8727	กระทรวงสาธารณสุข (กรมการแพทย์แผนไทยฯ)
		โครงการการพัฒนาศักยภาพด้านวิทยาศาสตร์การแพทย์ในการวินิจฉัยและป้องกันโรคเพื่อความมั่นคงด้านสุขภาพ	1. จำนวนนวัตกรรมทางการแพทย์ที่นำไปใช้ประโยชน์ 10 รายการ 2. นวัตกรรมทางการแพทย์ที่นำไปใช้ประโยชน์ ที่แล้วเสร็จเป็นไปตามระเบียบวิธีวิจัย ร้อยละ 100	ประชาชนและหน่วยงานที่เกี่ยวข้องมีข้อมูลอ้างอิงทางห้องปฏิบัติการที่มีความทันสมัยและสามารถตอบปัญหาทางการแพทย์และสาธารณสุขได้อย่างทันเหตุการณ์	แผนงานยุทธศาสตร์เสริมสร้างให้คนมีสุขภาวะที่ดี	179.1244	164.9415	กระทรวงสาธารณสุข (กรมวิทยาศาสตร์การแพทย์)
		ภาคีเครือข่ายได้รับการส่งเสริมพัฒนา ให้มีศักยภาพในการดำเนินการจัดการสุขภาพและพฤติกรรมสุขภาพที่เหมาะสมในชุมชน	ร้อยละของชุมชนมีการดำเนินการจัดการสุขภาพที่เหมาะสมให้กับประชาชน ร้อยละ 81.47	ชุมชนมีการดำเนินการจัดการสุขภาพที่เหมาะสมให้ประชาชน	แผนงานพื้นฐานด้านการพัฒนาและเสริมสร้างศักยภาพทรัพยากรมนุษย์	24.4345	24.4173	กระทรวงสาธารณสุข (กรมสนับสนุนบริการสุขภาพ)
		โครงการเสริมสร้างสุขภาพจิตวัยทำงาน	1. ร้อยละของประชาชนวัยทำงานได้รับการส่งเสริมสุขภาพจิตและป้องกันปัญหาสุขภาพจิต ผ่านโปรแกรมสร้างสุขวัยทำงานในชุมชนและในสถานประกอบการมีความสุขตามเกณฑ์ ร้อยละ 83 2. ร้อยละของประชาชนวัยทำงานมีสุขภาพจิตดี ร้อยละ 83	ประชาชนวัยทำงานมีสุขภาพจิตดี	แผนงานยุทธศาสตร์พัฒนาศักยภาพคนตลอดช่วงชีวิต	9.3324	9.3296	กระทรวงสาธารณสุข (กรมสุขภาพจิต)

หมายเหตุ : 1) โครงการ/ผลผลิต และหน่วยงานรับผิดชอบเป็นข้อมูลจากระบบ e-budgeting ที่หน่วยงานได้ทำการเชื่อมต่อกับแผนการปฏิรูปประเทศ ประจำปีงบประมาณ พ.ศ. 2565

2) ข้อมูลผลการใช้จ่ายงบประมาณจากระบบบริหารการเงินการคลังภาครัฐ (GFMIS) กรมบัญชีกลาง กระทรวงการคลัง ณ วันที่ 30 กันยายน 2565

รายงานผลสัมฤทธิ์หรือประโยชน์ที่ได้รับจากการใช้จ่ายงบประมาณโดยเชื่อมโยงตามแผนการปฏิรูปประเทศ ประจำปีงบประมาณ พ.ศ. 2565

หน่วย : ล้านบาท

แผนการปฏิรูปประเทศ (13 ด้าน)	กิจกรรมปฏิรูปที่ส่งผลต่อประชาชนอย่างมีนัยสำคัญ (Big Rock) (62 กิจกรรม)	โครงการ/ผลผลิต ที่ได้รับการจัดสรรตาม พ.ร.บ. 2565	ผลการดำเนินงาน	ผลสัมฤทธิ์/ประโยชน์ที่จะได้รับ	แผนงาน	งบประมาณ	ผลการใช้จ่ายงบประมาณ	หน่วยงานรับผิดชอบ
7. ด้านสาธารณสุข (ต่อ)	7.2 การปฏิรูปเพื่อเพิ่มประสิทธิภาพและประสิทธิผลของการสร้างเสริมสุขภาพ ความรอบรู้ด้านสุขภาพ การป้องกันและดูแลรักษาโรคไม่ติดต่อสำหรับประชาชนและผู้ป่วย (ต่อ)	โครงการประชาชนได้รับบริการสุขภาพจิตที่สอดคล้องกับนโยบาย	1. ร้อยละของผู้ป่วยโรคซึมเศร้าเข้าถึงบริการสุขภาพจิตที่ได้มาตรฐาน ร้อยละ 89.03 2. ร้อยละของผู้พยายามฆ่าตัวตายเข้าถึงบริการสุขภาพ ร้อยละ 65.46 3. ร้อยละของผู้ป่วยโรคซึมเศร้าหายทุเลา (Full remission) ร้อยละ 67.83	ประชาชนได้รับการดูแลและเข้าถึงบริการสุขภาพจิตทั้งในภาวะปกติและภาวะวิกฤต	แผนงานยุทธศาสตร์เสริมสร้างให้คนมีสุขภาวะที่ดี	59.1011	59.0534	กระทรวงสาธารณสุข (กรมสุขภาพจิต)
		โครงการเสริมสร้างความรอบรู้ด้านสุขภาพและระบบอนามัยสิ่งแวดล้อมแก่ประชาชนกลุ่มเป้าหมาย	ประชาชนเข้าถึงบริการส่งเสริมสุขภาพและป้องกันโรคอย่างน้อย ร้อยละ 80.70	ประชาชนมีความรอบรู้ด้านสุขภาพและระบบอนามัยสิ่งแวดล้อม สามารถเข้าถึงบริการส่งเสริมสุขภาพและป้องกันโรค	แผนงานยุทธศาสตร์เสริมสร้างให้คนมีสุขภาวะที่ดี	12.9100	13.5564	กระทรวงสาธารณสุข (กรมอนามัย)
		โครงการพัฒนาผลิตภัณฑ์สุขภาพเพื่อสุขภาวะที่ดีของประชาชน	ร้อยละของผลิตภัณฑ์สุขภาพกลุ่มเป้าหมายได้รับอนุญาตเพิ่มขึ้น ร้อยละ 405.56	ประชาชนเข้าถึงผลิตภัณฑ์สุขภาพได้ทั้งในยามปกติและภาวะฉุกเฉิน	แผนงานยุทธศาสตร์เสริมสร้างให้คนมีสุขภาวะที่ดี	245.8000	231.5147	กระทรวงสาธารณสุข (สำนักงานคณะกรรมการอาหารและยา)
		ผลิตภัณฑ์สุขภาพและสถานประกอบการได้รับการกำกับดูแลและตรวจสอบให้มีมาตรฐานตามเกณฑ์ที่กำหนด	ร้อยละของคำขออนุญาตผลิตภัณฑ์สุขภาพได้รับการพิจารณาอนุญาตแล้วเสร็จภายในเวลาที่กำหนด ร้อยละ 99.99	ผลิตภัณฑ์สุขภาพและสถานประกอบการมีคุณภาพมาตรฐานตามเกณฑ์ที่กำหนด	แผนงานพื้นฐานด้านการพัฒนาและเสริมสร้างศักยภาพทรัพยากรมนุษย์	237.8077	251.5709	กระทรวงสาธารณสุข (สำนักงานคณะกรรมการอาหารและยา)
		ผู้บริโภคสามารถเข้าถึง เข้าใจเกี่ยวกับข้อมูลผลิตภัณฑ์สุขภาพที่ถูกต้อง	ร้อยละของผู้บริโภคเข้าถึงสื่อองค์ความรู้ผลิตภัณฑ์สุขภาพ ร้อยละ 71.90	ผู้บริโภคได้รับข้อมูลข่าวสารความรู้และสามารถเข้าถึง เข้าใจเกี่ยวกับข้อมูลผลิตภัณฑ์สุขภาพที่ถูกต้อง	แผนงานพื้นฐานด้านการพัฒนาและเสริมสร้างศักยภาพทรัพยากรมนุษย์	15.0694	15.0694	กระทรวงสาธารณสุข (สำนักงานคณะกรรมการอาหารและยา)
		ประชาชนได้รับบริการสุขภาพที่มีคุณภาพได้มาตรฐาน	1. จำนวนการรับบริการทางการแพทย์ 897,890 คน 2. ความพึงพอใจของประชาชนต่อการให้บริการ ร้อยละ 80	ประชาชนได้รับบริการสุขภาพที่มีคุณภาพได้มาตรฐาน	แผนงานพื้นฐานด้านการพัฒนาและเสริมสร้างศักยภาพทรัพยากรมนุษย์	25.8000	18.9896	กระทรวงสาธารณสุข (โรงพยาบาลบ้านแพ้ว)
		โครงการผลิตแพทย์เพิ่ม	1.จำนวนผู้สำเร็จการศึกษา 60 คน 2. ร้อยละผู้สำเร็จการศึกษาจบการศึกษาตามมาตรฐานหลักสูตร ร้อยละ 100	1. แก้ไขปัญหาความรุนแรงของการขาดแคลนแพทย์ โดยเพิ่มการผลิตให้เพียงพอกับความต้องการของประเทศ 2. สามารถผลิตบัณฑิตสาขาวิชาที่ขาดแคลนให้มีคุณภาพ มีความพร้อม สอดคล้องกับความต้องการของประเทศ	แผนงานยุทธศาสตร์เสริมสร้างให้คนมีสุขภาวะที่ดี	201.8992	201.8992	กระทรวงการอุดมศึกษา วิทยาศาสตร์ วิจัยและนวัตกรรม (อว.) (มหาวิทยาลัยธรรมศาสตร์)

หมายเหตุ : 1) โครงการ/ผลผลิต และหน่วยงานรับผิดชอบเป็นข้อมูลจากระบบ e-budgeting ที่หน่วยงานได้ทำการเชื่อมต่อกับแผนการปฏิรูปประเทศ ประจำปีงบประมาณ พ.ศ. 2565

2) ข้อมูลผลการใช้จ่ายงบประมาณจากระบบบริหารการเงินการคลังภาครัฐ (GFMIS) กรมบัญชีกลาง กระทรวงการคลัง ณ วันที่ 30 กันยายน 2565

รายงานผลสัมฤทธิ์หรือประโยชน์ที่ได้รับจากการใช้จ่ายงบประมาณโดยเชื่อมโยงตามแผนการปฏิรูปประเทศ ประจำปีงบประมาณ พ.ศ. 2565

หน่วย : ล้านบาท

แผนการปฏิรูปประเทศ (13 ด้าน)	กิจกรรมปฏิรูปที่ส่งผลต่อประชาชนอย่างมีนัยสำคัญ (Big Rock) (62 กิจกรรม)	โครงการ/ผลผลิต ที่ได้รับการจัดสรรตาม พ.ร.บ. 2565	ผลการดำเนินงาน	ผลสัมฤทธิ์/ประโยชน์ที่จะได้รับ	แผนงาน	งบประมาณ	ผลการใช้จ่ายงบประมาณ	หน่วยงานรับผิดชอบ
7. ด้านสาธารณสุข (ต่อ)	7.2 การปฏิรูปเพื่อเพิ่มประสิทธิภาพและประสิทธิผลของการสร้างเสริมสุขภาพ ความรอบรู้ด้านสุขภาพ การป้องกันและดูแลรักษาโรคไม่ติดต่อสำหรับประชาชนและผู้ป่วย (ต่อ)	โครงการผลิตพยาบาลเพิ่ม	1. ร้อยละของผู้สำเร็จการศึกษาจบการศึกษาตามมาตรฐานหลักสูตร ร้อยละ 100 2. ร้อยละของผู้สำเร็จการศึกษาที่จบการศึกษาตามหลักสูตรภายในระยะเวลาที่กำหนด ร้อยละ 100	แก้ไขปัญหาความรุนแรงของการขาดแคลนพยาบาล โดยเพิ่มการผลิตให้เพียงพอกับความต้องการของประเทศ	แผนงานยุทธศาสตร์เสริมสร้างให้คนมีสุขภาวะที่ดี	11.0040	11.0040	กระทรวงการอุดมศึกษา วิทยาศาสตร์ วิจัยและนวัตกรรม (อว.) (มหาวิทยาลัยนเรศวร)
		โครงการผลิตแพทย์เพิ่ม	1. ร้อยละของผู้สำเร็จการศึกษาจบการศึกษาตามมาตรฐานหลักสูตร ร้อยละ 100 2. ร้อยละของผู้สำเร็จการศึกษาที่จบการศึกษาตามหลักสูตรภายในระยะเวลาที่กำหนด ร้อยละ 100	แก้ไขปัญหาความรุนแรงของการขาดแคลนแพทย์ โดยเพิ่มการผลิตให้เพียงพอกับความต้องการของประเทศ	แผนงานยุทธศาสตร์เสริมสร้างให้คนมีสุขภาวะที่ดี	72.0000	71.8874	กระทรวงการอุดมศึกษา วิทยาศาสตร์ วิจัยและนวัตกรรม (อว.) (มหาวิทยาลัยนเรศวร)
		โครงการเพิ่มศักยภาพการให้บริการทางด้านสาธารณสุข	1. ร้อยละความพึงพอใจของประชาชนในพื้นที่ได้รับบริการ ร้อยละ 95.60 2. จำนวนผู้ป่วยนอก 47,830 คน 3. จำนวนผู้ป่วยใน 608 คน	มีการบริการรักษาพยาบาลเพื่อการศึกษาวิจัยและส่งเสริมสุขภาพแก่ประชาชน	แผนงานยุทธศาสตร์เสริมสร้างให้คนมีสุขภาวะที่ดี	68.2848	68.2848	กระทรวงการอุดมศึกษา วิทยาศาสตร์ วิจัยและนวัตกรรม (อว.) (มหาวิทยาลัยอุบลราชธานี)
		โครงการผลิตพยาบาลเพิ่ม	1.ร้อยละของผู้สำเร็จการศึกษาได้งานทำหรือศึกษาต่อภายในระยะเวลา 12 เดือนหลังจากจบ ร้อยละ 80 2. ผู้สำเร็จการศึกษาจบการศึกษาตามหลักสูตรภายในระยะเวลาที่กำหนด ร้อยละ 80	สนับสนุนการผลิตพยาบาลที่ขาดแคลนให้เพียงพอกับความต้องการของประเทศ	แผนงานยุทธศาสตร์เสริมสร้างให้คนมีสุขภาวะที่ดี	11.0040	10.6035	กระทรวงการอุดมศึกษา วิทยาศาสตร์ วิจัยและนวัตกรรม (อว.) (มหาวิทยาลัยมหาสารคาม)
		โครงการเพิ่มศักยภาพการให้บริการทางด้านสาธารณสุข	1. จำนวนผู้ป่วยนอก (110,000 คน) 2. จำนวนผู้ป่วยใน (4,000 คน)	สนับสนุนการให้บริการรักษาพยาบาลและส่งเสริมสุขภาพ	แผนงานยุทธศาสตร์เสริมสร้างให้คนมีสุขภาวะที่ดี	128.3243	125.2061	กระทรวงการอุดมศึกษา วิทยาศาสตร์ วิจัยและนวัตกรรม (อว.) (มหาวิทยาลัยมหาสารคาม)

หมายเหตุ : 1) โครงการ/ผลผลิต และหน่วยงานรับผิดชอบเป็นข้อมูลจากระบบ e-budgeting ที่หน่วยงานได้ทำการเชื่อมต่อกับแผนการปฏิรูปประเทศ ประจำปีงบประมาณ พ.ศ. 2565

2) ข้อมูลผลการใช้จ่ายงบประมาณจากระบบบริหารการเงินการคลังภาครัฐ (GFMIS) กรมบัญชีกลาง กระทรวงการคลัง ณ วันที่ 30 กันยายน 2565

รายงานผลสัมฤทธิ์หรือประโยชน์ที่ได้รับจากการใช้จ่ายงบประมาณโดยเชื่อมโยงตามแผนการปฏิรูปประเทศ ประจำปีงบประมาณ พ.ศ. 2565

หน่วย : ล้านบาท

แผนการปฏิรูปประเทศ (13 ด้าน)	กิจกรรมปฏิรูปที่ส่งผลต่อประชาชนอย่างมีนัยสำคัญ (Big Rock) (62 กิจกรรม)	โครงการ/ผลผลิต ที่ได้รับการจัดสรรตาม พ.ร.บ. 2565	ผลการดำเนินงาน	ผลสัมฤทธิ์/ประโยชน์ที่จะได้รับ	แผนงาน	งบประมาณ	ผลการใช้จ่ายงบประมาณ	หน่วยงานรับผิดชอบ
7. ด้านสาธารณสุข (ต่อ)	7.2 การปฏิรูปเพื่อเพิ่มประสิทธิภาพและประสิทธิผลของการสร้างเสริมสุขภาพ ความรอบรู้ด้านสุขภาพ การป้องกันและดูแลรักษาโรคไม่ติดต่อสำหรับประชาชนและผู้ป่วย (ต่อ)	โครงการผลิตแพทย์เพิ่ม	1. จำนวนผู้สำเร็จการศึกษาสาขาวิชาแพทยศาสตร์ 76 คน 2. จำนวนนักศึกษาที่คงอยู่สาขาวิชาแพทยศาสตร์ 520 คน	แก้ไขปัญหาความรุนแรงของความขาดแคลนแพทย์โดยเพิ่มผลผลิตให้เพียงพอกับความต้องการประเทศ	แผนงานยุทธศาสตร์เสริมสร้างให้คนมีสุขภาวะที่ดี	384.1250	384.1250	กระทรวงการอุดมศึกษา วิทยาศาสตร์ วิจัยและนวัตกรรม (อว.) (มหาวิทยาลัยขอนแก่น)
		โครงการเพิ่มศักยภาพการให้บริการทางด้านสาธารณสุข	1. จำนวนงานวิจัยที่เกี่ยวข้องกับการรักษาพยาบาล 178 งาน 2. ความพึงพอใจของผู้รับบริการในกระบวนการให้บริการ ร้อยละ 80	การให้บริการรักษาพยาบาลที่ประชาชนเข้าถึงได้อย่างมีประสิทธิภาพ	แผนงานยุทธศาสตร์เสริมสร้างให้คนมีสุขภาวะที่ดี	105.8750	105.8750	กระทรวงการอุดมศึกษา วิทยาศาสตร์ วิจัยและนวัตกรรม (อว.) (มหาวิทยาลัยขอนแก่น)
		โครงการจัดตั้งศูนย์ความเป็นเลิศทางการแพทย์	จำนวนศูนย์ความเป็นเลิศทางการแพทย์ 2 ศูนย์	พัฒนาศักยภาพด้านการบริการ ตรวจ วินิจฉัย ค้นหา คัดกรอง วางแผนบำบัดรักษาผู้ป่วยโรคไตและโรคหัวใจและหลอดเลือดในระดับที่ยุ่งยาก ซับซ้อน สูงกว่าระดับติยภูมิทั่วไป โดยทีมผู้เชี่ยวชาญ และเป็นผู้นำเทคโนโลยีทางการแพทย์ที่เหมาะสม และสามารถถ่ายทอดให้หน่วยงานอื่นได้อย่างมีประสิทธิภาพ	แผนงานยุทธศาสตร์เสริมสร้างให้คนมีสุขภาวะที่ดี	77.5000	77.5000	กระทรวงการอุดมศึกษา วิทยาศาสตร์ วิจัยและนวัตกรรม (อว.) (มหาวิทยาลัยขอนแก่น)
		โครงการเพิ่มศักยภาพการให้บริการทางด้านสาธารณสุข	1. จำนวนการให้บริการชันสูตรพลิกศพ 2,023 ศพ 2. ความพึงพอใจของผู้รับบริการในกระบวนการให้บริการ ร้อยละ 98 3. จำนวนผู้ป่วยนอก 1,269,606 คน 4. จำนวนผู้ป่วยใน 49,885 คน	ให้บริการรักษาพยาบาลแก่ประชาชนทั่วไป และฝึกปฏิบัติ ศึกษาวิจัย ทางด้านวิทยาศาสตร์สุขภาพ	แผนงานยุทธศาสตร์เสริมสร้างให้คนมีสุขภาวะที่ดี	645.6996	645.6996	กระทรวงการอุดมศึกษา วิทยาศาสตร์ วิจัยและนวัตกรรม (อว.) (มหาวิทยาลัยธรรมศาสตร์)
		โครงการเพิ่มศักยภาพการให้บริการทางด้านสาธารณสุข	1. จำนวนผู้เข้ารับการศึกษา/ฝึกปฏิบัติงาน 255 คน 2. จำนวนงานวิจัยที่เกี่ยวข้องกับการรักษา 15 โครงการ	รองรับการฝึกปฏิบัติของนักศึกษาด้านวิทยาศาสตร์สุขภาพ เพิ่มศักยภาพการวิจัยด้านวิทยาศาสตร์สุขภาพตลอดจนให้บริการรักษาพยาบาลแก่ประชาชนอย่างเป็นระบบมีคุณภาพมาตรฐาน	แผนงานยุทธศาสตร์เสริมสร้างให้คนมีสุขภาวะที่ดี	392.4812	392.4812	กระทรวงการอุดมศึกษา วิทยาศาสตร์ วิจัยและนวัตกรรม (อว.) (มหาวิทยาลัยแม่ฟ้าหลวง)
		โครงการเพิ่มศักยภาพการให้บริการทางด้านสาธารณสุข	จำนวนงานวิจัยที่เกี่ยวข้องกับการรักษา 7 เรื่อง	ประชาชนมีสุขภาพอนามัยดี ได้รับการรักษาพยาบาล การส่งเสริมสุขภาพอย่างมีคุณภาพมาตรฐาน	แผนงานยุทธศาสตร์เสริมสร้างให้คนมีสุขภาวะที่ดี	266.9698	266.9698	กระทรวงการอุดมศึกษา วิทยาศาสตร์ วิจัยและนวัตกรรม (อว.) (มหาวิทยาลัยเชียงใหม่)

หมายเหตุ : 1) โครงการ/ผลผลิต และหน่วยงานรับผิดชอบเป็นข้อมูลจากระบบ e-budgeting ที่หน่วยงานได้ทำการเชื่อมต่อกับแผนการปฏิรูปประเทศ ประจำปีงบประมาณ พ.ศ. 2565

2) ข้อมูลผลการใช้จ่ายงบประมาณจากระบบบริหารการเงินการคลังภาครัฐ (GFMIS) กรมบัญชีกลาง กระทรวงการคลัง ณ วันที่ 30 กันยายน 2565

รายงานผลสัมฤทธิ์หรือประโยชน์ที่ได้รับจากการใช้จ่ายงบประมาณโดยเชื่อมโยงตามแผนการปฏิรูปประเทศ ประจำปีงบประมาณ พ.ศ. 2565

หน่วย : ล้านบาท

แผนการปฏิรูปประเทศ (13 ด้าน)	กิจกรรมปฏิรูปที่ส่งผลต่อประชาชนอย่างมีนัยสำคัญ (Big Rock) (62 กิจกรรม)	โครงการ/ผลผลิต ที่ได้รับการจัดสรรตาม พ.ร.บ. 2565	ผลการดำเนินงาน	ผลสัมฤทธิ์/ประโยชน์ที่จะได้รับ	แผนงาน	งบประมาณ	ผลการใช้จ่ายงบประมาณ	หน่วยงานรับผิดชอบ
7. ด้านสาธารณสุข (ต่อ)	7.2 การปฏิรูปเพื่อเพิ่มประสิทธิภาพและประสิทธิผลของการสร้างเสริมสุขภาพ ความรอบรู้ด้านสุขภาพ การป้องกันและดูแลรักษาโรคไม่ติดต่อสำหรับประชาชนและผู้ป่วย (ต่อ)	โครงการจัดตั้งศูนย์ความเป็นเลิศทางการแพทย์	1. จำนวนศูนย์ความเป็นเลิศทางการแพทย์ 5 ศูนย์ 2. โครงการแล้วเสร็จตามระยะเวลาที่กำหนด ร้อยล 95.24	พัฒนาการบริการสุขภาพที่ทันสมัยสนับสนุนการสร้างสุขภาวะที่ดี	แผนงานยุทธศาสตร์เสริมสร้างให้คนมีสุขภาวะที่ดี	336.3812	336.3812	กระทรวงการอุดมศึกษา วิทยาศาสตร์ วิจัยและนวัตกรรม (อว.) มหาวิทยาลัยเชียงใหม่
		โครงการผลิตแพทย์เพิ่ม	1. ผู้สำเร็จการศึกษาจบการศึกษาตามมาตรฐานหลักสูตร ร้อยละ 100 2. ผู้สำเร็จการศึกษาจบการศึกษาตามหลักสูตรภายในระยะเวลาที่กำหนด ร้อยละ 100	แก้ไขปัญหาความรุนแรงของความขาดแคลนแพทย์ โดยเพิ่มการผลิตให้เพียงพอกับความต้องการของประเทศ	แผนงานยุทธศาสตร์เสริมสร้างให้คนมีสุขภาวะที่ดี	92.1126	92.1126	กระทรวงการอุดมศึกษา วิทยาศาสตร์ วิจัยและนวัตกรรม (อว.) (มหาวิทยาลัยเชียงใหม่)
		โครงการพัฒนาศูนย์การแพทย์ปัญญานันทภิกขุชลประทาน	1. จำนวนผู้เข้ารับการศึกษา/ฝึกปฏิบัติงาน 4,000 คน 2. จำนวนงานวิจัยที่เกี่ยวข้องกับการรักษาพยาบาล 18 โครงการ 3. ร้อยละความพึงพอใจของผู้รับบริการในกระบวนการให้บริการ ร้อยละ 85 4. ร้อยละของผู้สำเร็จการศึกษา/ผู้ปฏิบัติงานผ่านเกณฑ์มาตรฐานภายในระยะเวลาที่กำหนด ร้อยละ100	ปฏิบัติภารกิจด้านการจัดการเรียนการสอน การค้นคว้าวิจัย และสร้างองค์ความรู้ใหม่ในสาขาวิชาวิทยาศาสตร์สุขภาพ ยกระดับคุณภาพและมาตรฐานให้บริการรักษาพยาบาล และการดูแลรักษาสุขภาพของประชาชน ให้มีคุณภาพสูงขึ้น	แผนงานยุทธศาสตร์เสริมสร้างให้คนมีสุขภาวะที่ดี	162.2205	162.2205	กระทรวงการอุดมศึกษา วิทยาศาสตร์ วิจัยและนวัตกรรม (อว.) (มหาวิทยาลัยศรีนครินทรวิโรฒ)
		โครงการเพิ่มศักยภาพการให้บริการทางด้านสาธารณสุข	1. จำนวนผู้เข้ารับการศึกษา/ฝึกปฏิบัติงาน 1,200 ราย 2. จำนวนงานวิจัยที่เกี่ยวข้องกับการรักษาพยาบาล 63 งาน 3. ร้อยละของผู้สำเร็จการศึกษา/ผู้ปฏิบัติงานผ่านเกณฑ์มาตรฐานภายในระยะเวลาที่กำหนด ร้อยละ 100	ปฏิบัติภารกิจด้านการจัดการเรียนการสอน การค้นคว้าวิจัย และสร้างองค์ความรู้ใหม่ในสาขาวิชาวิทยาศาสตร์สุขภาพ ยกระดับคุณภาพและมาตรฐานให้บริการรักษาพยาบาล และการดูแลรักษาสุขภาพของประชาชน ให้มีคุณภาพสูงขึ้น	แผนงานยุทธศาสตร์เสริมสร้างให้คนมีสุขภาวะที่ดี	106.8063	106.8063	กระทรวงการอุดมศึกษา วิทยาศาสตร์ วิจัยและนวัตกรรม (อว.) (มหาวิทยาลัยศรีนครินทรวิโรฒ)

หมายเหตุ : 1) โครงการ/ผลผลิต และหน่วยงานรับผิดชอบเป็นข้อมูลจากระบบ e-budgeting ที่หน่วยงานได้ทำการเชื่อมต่อกับแผนการปฏิรูปประเทศ ประจำปีงบประมาณ พ.ศ. 2565

2) ข้อมูลผลการใช้จ่ายงบประมาณจากระบบบริหารการเงินการคลังภาครัฐ (GFMIS) กรมบัญชีกลาง กระทรวงการคลัง ณ วันที่ 30 กันยายน 2565

รายงานผลสัมฤทธิ์หรือประโยชน์ที่ได้รับจากการใช้จ่ายงบประมาณโดยเชื่อมโยงตามแผนการปฏิรูปประเทศ ประจำปีงบประมาณ พ.ศ. 2565

หน่วย : ล้านบาท

แผนการปฏิรูปประเทศ (13 ด้าน)	กิจกรรมปฏิรูปที่ส่งผลต่อประชาชนอย่างมีนัยสำคัญ (Big Rock) (62 กิจกรรม)	โครงการ/ผลผลิต ที่ได้รับการจัดสรรตาม พ.ร.บ. 2565	ผลการดำเนินงาน	ผลสัมฤทธิ์/ประโยชน์ที่จะได้รับ	แผนงาน	งบประมาณ	ผลการใช้จ่ายงบประมาณ	หน่วยงานรับผิดชอบ
7. ด้านสาธารณสุข (ต่อ)	7.3 การปฏิรูประบบบริการสุขภาพผู้สูงอายุด้านการบริบาล การรักษาพยาบาลที่บ้าน/ชุมชน และการดูแลสุขภาพตนเอง ในระบบสุขภาพปฐมภูมิ เชิงนวัตกรรม	โครงการเสริมสร้างสุขภาพจิตวัยสูงอายุ	1. ร้อยละของตำบลที่มีการสื่อสารสร้างความรอบรู้การสร้างสุข 5 มิติ ในผู้สูงอายุ ร้อยละ 92.43 2. ร้อยละของอำเภอที่มีระบบบริการดูแลทางสังคมจิตใจ การเฝ้าระวังภาวะซึมเศร้า ภาวะสมองเสื่อมที่มีปัญหาพฤติกรรมและจิตใจและการเสริมสร้างพลังใจญาติผู้ดูแลในระบบการดูแลสุขภาพผู้สูงอายุระยะยาว ร้อยละ 100 3. ร้อยละของผู้สูงอายุที่ได้รับการเสริมสร้างสุขภาวะทางใจมีสุขภาพจิตดี ร้อยละ 80.40	ผู้สูงอายุมีความรอบรู้และมีทักษะในการสร้างสุข สร้างคุณค่าในตัวเอง	แผนงานบูรณาการเตรียมความพร้อมเพื่อรองรับสังคมสูงวัย	10.0850	10.0850	กระทรวงสาธารณสุข (กรมสุขภาพจิต)
		โครงการพัฒนาระบบการแพทย์ปฐมภูมิ และเครือข่ายระบบสุขภาพระดับอำเภอ	หน่วยบริการปฐมภูมิและเครือข่ายหน่วยบริการปฐมภูมิที่เปิดดำเนินการในพื้นที่ ร้อยละ 47 (3,151 แห่ง)	ประชาชนมีสุขภาพแข็งแรง สามารถดูแลตัวเองและครอบครัวในเบื้องต้นเมื่อมีอาการเจ็บป่วยได้อย่างเหมาะสม	แผนงานยุทธศาสตร์เสริมสร้างให้คนมีสุขภาวะที่ดี	497.7001	484.8221	กระทรวงสาธารณสุข (สนง.ปลัดกระทรวงสาธารณสุข)
		โครงการพัฒนาระบบบริการการแพทย์ฉุกเฉินครบวงจรและระบบการส่งต่อ	ศูนย์รับส่งต่อผู้ป่วยในระดับเขตและระดับจังหวัด ผ่านเกณฑ์การประเมิน ร้อยละ 86	มีระบบบริการและคุณภาพบริการการส่งต่อผู้ป่วยที่ประสานกันเป็นเครือข่ายอย่างมีประสิทธิภาพและต่อเนื่อง	แผนงานยุทธศาสตร์เสริมสร้างให้คนมีสุขภาวะที่ดี	15.2662	14.1675	กระทรวงสาธารณสุข (สนง.ปลัดกระทรวงสาธารณสุข)
		โครงการพระราชดำริและเฉลิมพระเกียรติ	โรงพยาบาลชุมชนเฉลิมพระเกียรติ 80 พรรษา ที่ได้รับการรับรองคุณภาพ HA ร้อยละ 100	มีบริการสาธารณสุขที่รองรับผู้ป่วยตามโครงการพระราชดำริและเฉลิมพระเกียรติ	แผนงานยุทธศาสตร์เสริมสร้างให้คนมีสุขภาวะที่ดี	1,230.8004	1,232.3939	กระทรวงสาธารณสุข (สนง.ปลัดกระทรวงสาธารณสุข)
		โครงการพัฒนาระบบบริการสุขภาพ	1. การส่งผู้ป่วยออกนอกเขตสุขภาพลดลง เมื่อเทียบกับปีที่ผ่านมา ร้อยละ 4.14 2. โรงพยาบาลศูนย์ โรงพยาบาลทั่วไป ผ่านการรับรองคุณภาพ HA ขั้น 3 ร้อยละ 100 3. โรงพยาบาลชุมชนผ่านการรับรองคุณภาพ HA ขั้น 3 ร้อยละ 89.21	มีระบบบริการสุขภาพที่มีคุณภาพ ประชาชนสามารถเข้าถึงบริการที่ได้มาตรฐานในทุกเขตสุขภาพ	แผนงานยุทธศาสตร์เสริมสร้างให้คนมีสุขภาวะที่ดี	10,094.2256	9,821.8940	กระทรวงสาธารณสุข (สนง.ปลัดกระทรวงสาธารณสุข)

หมายเหตุ : 1) โครงการ/ผลผลิต และหน่วยงานรับผิดชอบเป็นข้อมูลจากระบบ e-budgeting ที่หน่วยงานได้ทำการเชื่อมต่อกับแผนการปฏิรูปประเทศ ประจำปีงบประมาณ พ.ศ. 2565

2) ข้อมูลผลการใช้จ่ายงบประมาณจากระบบบริหารการเงินการคลังภาครัฐ (GFMIS) กรมบัญชีกลาง กระทรวงการคลัง ณ วันที่ 30 กันยายน 2565

รายงานผลสัมฤทธิ์หรือประโยชน์ที่ได้รับจากการใช้จ่ายงบประมาณโดยเชื่อมโยงตามแผนการปฏิรูปประเทศ ประจำปีงบประมาณ พ.ศ. 2565

หน่วย : ล้านบาท

แผนการปฏิรูปประเทศ (13 ด้าน)	กิจกรรมปฏิรูปที่ส่งผลต่อประชาชนอย่างมีนัยสำคัญ (Big Rock) (62 กิจกรรม)	โครงการ/ผลผลิต ที่ได้รับการจัดสรรตาม พ.ร.บ. 2565	ผลการดำเนินงาน	ผลสัมฤทธิ์/ประโยชน์ที่จะได้รับ	แผนงาน	งบประมาณ	ผลการใช้จ่ายงบประมาณ	หน่วยงานรับผิดชอบ
7. ด้านสาธารณสุข (ต่อ)	7.3 การปฏิรูประบบบริการสุขภาพผู้สูงอายุด้านการบริบาล การรักษาพยาบาลที่บ้าน/ชุมชน และการดูแลสุขภาพตนเอง ในระบบสุขภาพปฐมภูมิ เชิงนวัตกรรม (ต่อ)	โครงการบริหารจัดการสิ่งแวดล้อม (GREEN&CLEAN Hospital)	ร้อยละของโรงพยาบาลที่พัฒนาอนามัยสิ่งแวดล้อมได้ตามเกณฑ์ GREEN & CLEAN Hospital ระดับดีมากขึ้นไป ร้อยละ 98.54	โรงพยาบาลสังกัดกระทรวงสาธารณสุขมีอนามัยสิ่งแวดล้อมตามเกณฑ์ Green & Clean Hospital และ Green & Clean Hospital Plus	แผนงานยุทธศาสตร์เสริมสร้างให้คนมีสุขภาวะที่ดี	216.9935	200.4517	กระทรวงสาธารณสุข (สนง.ปลัดกระทรวงสาธารณสุข)
		โครงการองค์ความรู้ด้านสุขภาพได้รับการพัฒนาอย่างเหมาะสม	1. จำนวนผู้ป่วยสารเสพติด สุรา บุหรี่ ที่ได้รับบริการด้านการแพทย์ระดับตติยภูมิ 7,347 คน 2. ความพึงพอใจของผู้ป่วยสารเสพติดที่ได้รับบริการด้านการแพทย์ระดับตติยภูมิ ร้อยละ 83	เครือข่ายบุคลากรทางการแพทย์มีความรู้และทักษะการปฏิบัติงาน สามารถถ่ายทอดองค์ความรู้เพื่อแก้ไขปัญหาสุขภาพสำคัญ	แผนงานยุทธศาสตร์เสริมสร้างให้คนมีสุขภาวะที่ดี	2,375.9004	2,303.1724	กระทรวงสาธารณสุข (กรมการแพทย์)
		โครงการพัฒนาเครือข่ายในการเฝ้าระวัง ป้องกัน ควบคุมโรคและภัยสุขภาพผ่านกลไกระดับชุมชนที่เอื้อต่อการมีสุขภาวะที่ดี	1. จำนวนชุมชนเป้าหมายที่ดำเนินงานชุมชนวิถีใหม่ ห่างไกล NCDs 208 ชุมชน 2. ชุมชนผ่านเกณฑ์การดำเนินงานชุมชนวิถีใหม่ ห่างไกล NCDs ร้อยละ 91.63 3. การดำเนินงานโครงการชุมชนวิถีใหม่ ห่างไกล NCDs แล้วเสร็จตามเวลาที่กำหนด ร้อยละ 95	สร้างความรอบรู้ด้านโรคภัยและภัยสุขภาพของประชาชนเพื่อป้องกันและควบคุมปัจจัยเสี่ยงที่คุกคามสุขภาวะ	แผนงานยุทธศาสตร์เสริมสร้างให้คนมีสุขภาวะที่ดี	27.8173	37.4512	กระทรวงสาธารณสุข (กรมควบคุมโรค)
		โครงการระบบบริการการแพทย์แผนไทย การแพทย์ผสมผสาน และสมุนไพรมีศักยภาพ และได้มาตรฐาน	ร้อยละผู้ป่วยนอกทั้งหมดได้รับบริการตรวจ วินิจฉัย รักษาโรค และฟื้นฟูสภาพด้วยศาสตร์การแพทย์แผนไทยและการแพทย์ทางเลือก ร้อยละ 18.83	ยกระดับบริการการแพทย์แผนไทย การแพทย์ทางเลือก	แผนงานยุทธศาสตร์เสริมสร้างให้คนมีสุขภาวะที่ดี	9.1222	9.1222	กระทรวงสาธารณสุข (กรมการแพทย์แผนไทยฯ)
		โครงการพัฒนาและยกระดับผลิตภัณฑ์สมุนไพรเพื่อสุขภาพในพื้นที่ระเบียงเศรษฐกิจภาคใต้อย่างยั่งยืน (SEC)	1. ผลิตภัณฑ์สมุนไพรที่มีคุณภาพ 4 ชนิด 2 ผลิตภัณฑ์สมุนไพรที่มีคุณภาพเป็นไปตามมาตรฐานสากล ร้อยละ 100	มีวัตถุดิบสมุนไพรที่มีคุณภาพ เพื่อสนับสนุนการแปรรูปและผลิตภัณฑ์สมุนไพรครบวงจร	แผนงานยุทธศาสตร์เสริมสร้างให้คนมีสุขภาวะที่ดี	25.4592	23.2224	กระทรวงสาธารณสุข (กรมวิทยาศาสตร์การแพทย์)

หมายเหตุ : 1) โครงการ/ผลผลิต และหน่วยงานรับผิดชอบเป็นข้อมูลจากระบบ e-budgeting ที่หน่วยงานได้ทำการเชื่อมต่อกับแผนการปฏิรูปประเทศ ประจำปีงบประมาณ พ.ศ. 2565

2) ข้อมูลผลการใช้จ่ายงบประมาณจากระบบบริหารการเงินการคลังภาครัฐ (GFMIS) กรมบัญชีกลาง กระทรวงการคลัง ณ วันที่ 30 กันยายน 2565

รายงานผลสัมฤทธิ์หรือประโยชน์ที่ได้รับจากการใช้จ่ายงบประมาณโดยเชื่อมโยงตามแผนการปฏิรูปประเทศ ประจำปีงบประมาณ พ.ศ. 2565

หน่วย : ล้านบาท

แผนการปฏิรูปประเทศ (13 ด้าน)	กิจกรรมปฏิรูปที่ส่งผลต่อประชาชนอย่างมีนัยสำคัญ (Big Rock) (62 กิจกรรม)	โครงการ/ผลผลิต ที่ได้รับการจัดสรรตาม พ.ร.บ. 2565	ผลการดำเนินงาน	ผลสัมฤทธิ์/ประโยชน์ที่จะได้รับ	แผนงาน	งบประมาณ	ผลการใช้จ่ายงบประมาณ	หน่วยงานรับผิดชอบ
7. ด้านสาธารณสุข (ต่อ)	7.3 การปฏิรูประบบบริการสุขภาพผู้สูงอายุด้านการบริบาล การรักษาพยาบาลที่บ้าน/ชุมชน และการดูแลสุขภาพตนเอง ในระบบสุขภาพปฐมภูมิ เชิงนวัตกรรม (ต่อ)	โครงการพัฒนามาตรฐานอุตสาหกรรมการผลิตยา Biopharmaceuticals และยาจากสมุนไพร	1. การผลิตยา Biopharmaceuticals และยาจากสมุนไพรมีมาตรฐานอุตสาหกรรม 5 ชนิด 2. ยา Biopharmaceuticals และยาจากสมุนไพรมีมาตรฐานสากล ร้อยละ 100	ห้องปฏิบัติการสามารถตรวจวิเคราะห์ยาชีววัตถุ ยา Biopharmaceuticals และยาจากสมุนไพรได้อย่างมีประสิทธิภาพ	แผนงานยุทธศาสตร์เสริมสร้างให้คนมีสุขภาวะที่ดี	15.8300	15.8300	กระทรวงสาธารณสุข (กรมวิทยาศาสตร์การแพทย์)
		โครงการการพัฒนาศักยภาพด้านวิทยาศาสตร์การแพทย์ในการวินิจฉัยและป้องกันโรคเพื่อความมั่นคงด้านสุขภาพ	1. นวัตกรรมทางการแพทย์ที่นำไปใช้ประโยชน์ 10 รายการ 2. นวัตกรรมทางการแพทย์ที่นำไปใช้ประโยชน์ ที่แล้วเสร็จเป็นไปตามระเบียบวิธีวิจัย ร้อยละ 100	ห้องปฏิบัติการมีเทคโนโลยีและนวัตกรรมที่ทันสมัย	แผนงานยุทธศาสตร์เสริมสร้างให้คนมีสุขภาวะที่ดี	138.3052	152.3597	กระทรวงสาธารณสุข (กรมวิทยาศาสตร์การแพทย์)
		โครงการพัฒนากัญชาทางการแพทย์	1. จำนวนมาตรฐานหรือตำรายาจากกัญชา 6 เรื่อง 2. มาตรฐานหรือตำรายาจากกัญชา 6 เรื่อง ที่ผลิตได้เป็นไปตามมาตรฐานสากล ร้อยละ 100	กัญชาทางการแพทย์มีมาตรฐานระดับสากล	แผนงานยุทธศาสตร์เสริมสร้างให้คนมีสุขภาวะที่ดี	11.0504	11.0504	กระทรวงสาธารณสุข (กรมวิทยาศาสตร์การแพทย์)
		โครงการยกระดับมาตรฐานบริการสุขภาพรองรับการแข่งขันอุตสาหกรรมการแพทย์ครบวงจร	ร้อยละของสถานพยาบาล และสถานประกอบการเพื่อสุขภาพกลุ่มเป้าหมาย มีศักยภาพในการแข่งขันด้านอุตสาหกรรมการแพทย์ครบวงจร ร้อยละ 9.42	สถานพยาบาลและสถานประกอบการเพื่อสุขภาพมีศักยภาพในการแข่งขันด้านอุตสาหกรรมการแพทย์ครบวงจร	แผนงานยุทธศาสตร์เสริมสร้างให้คนมีสุขภาวะที่ดี	30.7957	33.8911	กระทรวงสาธารณสุข (กรมสนับสนุนบริการสุขภาพ)
		โครงการบูรณาการพัฒนานวัตกรรมและเทคโนโลยีการดูแลสุขภาพช่องปากผู้สูงวัย	จำนวนผู้ได้รับทุนปริญญาเอกด้านทันตกรรม 5 คน	เตรียมความพร้อมในการดูแลผู้สูงอายุอย่างเป็นระบบและดูแลทันตสุขภาพผู้สูงอายุอย่างต่อเนื่อง	แผนงานยุทธศาสตร์เสริมสร้างให้คนมีสุขภาวะที่ดี	10.0000	10.0000	กระทรวงการอุดมศึกษา วิทยาศาสตร์ วิจัยและนวัตกรรม (อว.) (มหาวิทยาลัยธรรมศาสตร์)

หมายเหตุ : 1) โครงการ/ผลผลิต และหน่วยงานรับผิดชอบเป็นข้อมูลจากระบบ e-budgeting ที่หน่วยงานได้ทำการเชื่อมต่อกับแผนการปฏิรูปประเทศ ประจำปีงบประมาณ พ.ศ. 2565

2) ข้อมูลผลการใช้จ่ายงบประมาณจากระบบบริหารการเงินการคลังภาครัฐ (GFMIS) กรมบัญชีกลาง กระทรวงการคลัง ณ วันที่ 30 กันยายน 2565

รายงานผลสัมฤทธิ์หรือประโยชน์ที่ได้รับจากการใช้จ่ายงบประมาณโดยเชื่อมโยงตามแผนการปฏิรูปประเทศ ประจำปีงบประมาณ พ.ศ. 2565

หน่วย : ล้านบาท

แผนการปฏิรูปประเทศ (13 ด้าน)	กิจกรรมปฏิรูปที่ส่งผลต่อประชาชนอย่างมีนัยสำคัญ (Big Rock) (62 กิจกรรม)	โครงการ/ผลผลิต ที่ได้รับการจัดสรรตาม พ.ร.บ. 2565	ผลการดำเนินงาน	ผลสัมฤทธิ์/ประโยชน์ที่จะได้รับ	แผนงาน	งบประมาณ	ผลการใช้จ่ายงบประมาณ	หน่วยงานรับผิดชอบ
7. ด้านสาธารณสุข (ต่อ)	7.4 การปฏิรูประบบหลักประกันสุขภาพและกองทุนที่เกี่ยวข้องให้มีความเป็นเอกภาพ บูรณาการ เป็นธรรม ทั่วถึง เพียงพอและยั่งยืนด้านการเงินการคลัง	โครงการลดความเหลื่อมล้ำของ 3 กองทุน	จำนวนผู้มีสิทธิประกันสุขภาพสำหรับบุคคลที่มีปัญหาสถานะและสิทธิ จำนวน 604,603 คน	หลักประกันสุขภาพของประชาชนไทยมีความครอบคลุม มีความเป็นธรรม มีคุณภาพ ประสิทธิภาพ และยั่งยืน	แผนงานยุทธศาสตร์สร้างหลักประกันทางสังคม	1,154.0142	1,150.3142	กระทรวงสาธารณสุข (สนง.ปลัดกระทรวงสาธารณสุข)
		โครงการพัฒนาระบบบริหารจัดการระบบหลักประกันสุขภาพแห่งชาติมีประสิทธิภาพ	จำนวนผู้มีสิทธิในระบบหลักประกันสุขภาพแห่งชาติ 47.232 ล้านคน	ประชาชนสามารถเข้าถึงสิทธิในระบบหลักประกันสุขภาพแห่งชาติ	แผนงานยุทธศาสตร์สร้างหลักประกันทางสังคม	182.6389	182.6389	กระทรวงสาธารณสุข (สำนักงานหลักประกันสุขภาพแห่งชาติ)
		โครงการพัฒนาระบบข้อมูลและเทคโนโลยีสารสนเทศเพื่อการจัดสวัสดิการและเชื่อมโยงข้อมูลหลักประกันสุขภาพ	1. ระบบฐานข้อมูลกลางด้านหลักประกันสุขภาพภาครัฐ ได้รับการพัฒนาตามแผนที่กำหนด 2 ระบบ 2. ร้อยละการพิสูจน์ตัวตนเข้ารับบริการ ด้วยบัตรประชาชนเอนกประสงค์ (Smart Card) ร้อยละ 91.12	มีระบบสารสนเทศเพื่อสนับสนุนระบบหลักประกันสุขภาพ ที่สามารถเชื่อมโยงข้อมูลสารสนเทศด้านหลักประกันสุขภาพระหว่างภาครัฐ	แผนงานยุทธศาสตร์สร้างหลักประกันทางสังคม	187.0666	187.0666	กระทรวงสาธารณสุข (สำนักงานหลักประกันสุขภาพแห่งชาติ)
		กองทุนหลักประกันสุขภาพแห่งชาติ	จำนวนผู้มีสิทธิในระบบหลักประกันสุขภาพแห่งชาติ 47.232 ล้านคน	ประชาชนได้รับบริการในระบบหลักประกันสุขภาพแห่งชาติอย่างครอบคลุมทั่วถึง	แผนงานยุทธศาสตร์สร้างหลักประกันทางสังคม	11,865.8075	11,865.8075	กองทุนหลักประกันสุขภาพแห่งชาติ
	7.5 การปฏิรูปเขตสุขภาพให้มีระบบบริหารจัดการแบบบูรณาการ คล่องตัว และการร่วมรับผิดชอบด้านสุขภาพระหว่างหน่วยงานและท้องถิ่น	โครงการพัฒนาและสร้างเสริมศักยภาพคนทุกกลุ่มวัย	ร้อยละของประชาชนและชุมชนกลุ่มเป้าหมายมีศักยภาพในการจัดการสุขภาพตนเองได้ตามเกณฑ์ที่กำหนด ร้อยละ 84.25	ประชาชนและชุมชนมีศักยภาพในการจัดการสุขภาพตนเองได้ตามเกณฑ์ที่กำหนด	แผนงานยุทธศาสตร์เสริมสร้างให้คนมีสุขภาวะที่ดี	12,532.4013	12,532.1794	กระทรวงสาธารณสุข (กรมสนับสนุนบริการสุขภาพ)
		โครงการผลิตและพัฒนากำลังคนด้านสุขภาพสู่ความเป็นมืออาชีพ	1. แพทย์ที่สำเร็จการศึกษาตามระยะเวลาที่กำหนดในหลักสูตร ร้อยละ 85.81 2. เขตสุขภาพที่มีการบริหารจัดการระบบการผลิตและพัฒนากำลังคนได้ตามเกณฑ์ จำนวน 8 เขตสุขภาพ	มีแพทย์กระจายไปสู่ชนบทมากยิ่งขึ้น	แผนงานยุทธศาสตร์เสริมสร้างให้คนมีสุขภาวะที่ดี	2,022.7530	2,019.3564	กระทรวงสาธารณสุข (สนง.ปลัดกระทรวงสาธารณสุข)

หมายเหตุ : 1) โครงการ/ผลผลิต และหน่วยงานรับผิดชอบเป็นข้อมูลจากระบบ e-budgeting ที่หน่วยงานได้ทำการเชื่อมต่อกับแผนการปฏิรูปประเทศ ประจำปีงบประมาณ พ.ศ. 2565

2) ข้อมูลผลการใช้จ่ายงบประมาณจากระบบบริหารการเงินการคลังภาครัฐ (GFMIS) กรมบัญชีกลาง กระทรวงการคลัง ณ วันที่ 30 กันยายน 2565

รายงานผลสัมฤทธิ์หรือประโยชน์ที่ได้รับจากการใช้จ่ายงบประมาณโดยเชื่อมโยงตามแผนการปฏิรูปประเทศ ประจำปีงบประมาณ พ.ศ. 2565

หน่วย : ล้านบาท

แผนการปฏิรูปประเทศ (13 ด้าน)	กิจกรรมปฏิรูปที่ส่งผลต่อประชาชนอย่างมีนัยสำคัญ (Big Rock) (62 กิจกรรม)	โครงการ/ผลผลิต ที่ได้รับการจัดสรรตาม พ.ร.บ. 2565	ผลการดำเนินงาน	ผลสัมฤทธิ์/ประโยชน์ที่จะได้รับ	แผนงาน	งบประมาณ	ผลการใช้จ่ายงบประมาณ	หน่วยงานรับผิดชอบ
8. ด้านสื่อสารมวลชน เทคโนโลยีสารสนเทศ						**90.6827**	**88.1044**	
	8.1 การพัฒนาระบบคลังข้อมูลข่าวสารเพื่อการประชาสัมพันธ์เชิงรุกและการจัดการ Fake News	โครงการศูนย์ประสานงานและแก้ไขปัญหาข่าวปลอม (Anti Fake News Center: AFNC)	ดำเนินงานคัดกรอง และเผยแพร่ข้อมูลข่าวสารที่ต้องคัดกรองทั้งหมด 151,964,269 ข้อความ	ประชาชนได้รับข่าวและการรับแจ้งเตือนได้ทันท่วงที และมีวิจารณญาณก่อนจะเผยแพร่หรือส่งต่อในอินเทอร์เน็ต	แผนงานยุทธศาสตร์พัฒนาเศรษฐกิจและสังคมดิจิทัล	79.9974	79.9850	กระทรวงดิจิทัลเพื่อเศรษฐกิจและสังคม (สำนักงานปลัดกระทรวงดิจิทัลเพื่อเศรษฐกิจและสังคม)
	8.2 การกำกับดูแลสื่อออนไลน์	โครงการจ้างเหมาเฝ้าระวังเว็บไซต์ผิดกฎหมาย (Facebook Fanpage “อาสา จับตา ออนไลน์) (ผลผลิต การสร้างความเชื่อมั่นทางเทคโนโลยีดิจิทัล กิจกรรม การป้องกันการกระทำความผิดทางเทคโนโลยีสารสนเทศและการสื่อสาร งบดำเนินงาน รายการค่าจ้างเหมาบริการ)	ด้านความมั่นคง มีคำสั่งศาลคดีหมายเลขแดง 28 เรื่อง 920 urls และด้านเศรษฐกิจและสังคม มีคำสั่งศาลคดีหมายเลขแดง 17 เรื่อง 277 urls	มีหน่วยงานเฝ้าระวัง ติดตามการเผยแพร่ข้อมูลข่าวสารที่ผิดกฎหมาย มีเจ้าหน้าที่รวบรวมจัดเก็บ สืบสวน วิเคราะห์ข้อมูลหลักฐานเพื่อร้องขอต่อศาลให้มีการระงับการแพร่หลายซึ่งข้อมูลคอมพิวเตอร์ที่ผิดกฎหมาย มีช่องทางให้ประชาชนแจ้งเบาะแส เนื้อหาที่ไม่เหมาะสม	แผนงานพื้นฐานด้านการสร้างความสามารถในการแข่งขัน การแข่งขัน	10.0000	7.4541	กระทรวงดิจิทัลเพื่อเศรษฐกิจและสังคม (สำนักงานปลัดกระทรวงดิจิทัลเพื่อเศรษฐกิจและสังคม)
	8.3 การยกระดับการรู้เท่าทันสื่อ	โครงการค่าบำรุงรักษาโครงการเพิ่มประสิทธิภาพงานตรวจพิสูจน์หลักฐานทางเทคโนโลยีสารสนเทศเพื่อรองรับการให้บริการด้านสังคม (ผลผลิต การสร้างความเชื่อมั่นทางเทคโนโลยีดิจิทัล กิจกรรม การป้องกันการกระทำความผิดทางเทคโนโลยีสารสนเทศและการสื่อสาร งบดำเนินงาน รายการค่าจ้างเหมาบริการ)	โปรแกรมชุดอุปกรณ์ตรวจวิเคราะห์ข้อมูลและสร้างแผนภูมิจากข้อมูลโทรศัพท์มือถือ (Oxygen Forensic Detective) จำนวน 1 ชุด โปรแกรมชุดอุปกรณ์ตรวจวิเคราะห์ข้อมูลโทรศัพท์มือถือ (XRY Complete) จำนวน 1 ชุด โปรแกรมวิเคราะห์ข้อมูลการใช้งานอินเทอร์เน็ตและสื่อสังคมออนไลน์ (AXIOM) จำนวน 1 ชุด	ภาครัฐสามารถให้บริการตรวจพิสูจน์หลักฐานทางเทคโนโลยีสารสนเทศที่ทันสมัย จำนวน 7 รายการ	แผนงานพื้นฐานด้านการสร้างความสามารถในการแข่งขัน การแข่งขัน	0.6853	0.6653	กระทรวงดิจิทัลเพื่อเศรษฐกิจและสังคม (สำนักงานปลัดกระทรวงดิจิทัลเพื่อเศรษฐกิจและสังคม)

หมายเหตุ : 1) โครงการ/ผลผลิต และหน่วยงานรับผิดชอบเป็นข้อมูลจากระบบ e-budgeting ที่หน่วยงานได้ทำการเชื่อมต่อกับแผนการปฏิรูปประเทศ ประจำปีงบประมาณ พ.ศ. 2565

2) ข้อมูลผลการใช้จ่ายงบประมาณจากระบบบริหารการเงินการคลังภาครัฐ (GFMIS) กรมบัญชีกลาง กระทรวงการคลัง ณ วันที่ 30 กันยายน 2565

รายงานผลสัมฤทธิ์หรือประโยชน์ที่ได้รับจากการใช้จ่ายงบประมาณโดยเชื่อมโยงตามแผนการปฏิรูปประเทศ ประจำปีงบประมาณ พ.ศ. 2565

หน่วย : ล้านบาท

แผนการปฏิรูปประเทศ (13 ด้าน)	กิจกรรมปฏิรูปที่ส่งผลต่อประชาชนอย่างมีนัยสำคัญ (Big Rock) (62 กิจกรรม)	โครงการ/ผลผลิต ที่ได้รับการจัดสรรตาม พ.ร.บ. 2565	ผลการดำเนินงาน	ผลสัมฤทธิ์/ประโยชน์ที่จะได้รับ	แผนงาน	งบประมาณ	ผลการใช้จ่ายงบประมาณ	หน่วยงานรับผิดชอบ
9. ด้านสังคม						**200,042.6063**	**198,670.4535**	
	9.1 การมีระบบการออมเพื่อสร้างหลักประกันรายได้หลังวัยเกษียณที่เพียงพอและครอบคลุมในกลุ่มแรงงานทั้งในและนอกระบบ	โครงการกองทุนการออมแห่งชาติ	สมาชิกกองทุนการออมแห่งชาติ (สะสม) จำนวน 2,509,337 คน	ส่งเสริมและสนับสนุนการออมทรัพย์ของกลุ่มแรงงานนอกระบบให้ได้มีหลักประกันทางรายได้ ตลอดจนได้มีเงินบำนาญไว้ใช้อย่างพอเพียงเมื่อยามเกษียณอายุ	แผนงานยุทธศาสตร์เพื่อสนับสนุนด้านการสร้างโอกาสและความเสมอภาคทางสังคม	300.0000	300.0000	กระทรวงการคลัง
		โครงการขยายโอกาสการมีงานทำให้ผู้สูงอายุ	ผู้สูงอายุได้รับบริการเพื่อส่งเสริมการมีงานทำ 12,444 คน	ส่งเสริมการประกอบอาชีพ และการจ้างงานที่เหมาะสมกับศักยภาพและสอดคล้องกับความต้องการของตลาดแรงงานให้กับผู้สูงอายุ	แผนงานบูรณาการเตรียมความพร้อมเพื่อรองรับสังคมสูงวัย	9.6666	9.6349	กระทรวงแรงงาน (กรมการจัดหางาน)
	9.2 ผลักดันให้มีฐานข้อมูลทางสังคมและคลังความรู้ในระดับพื้นที่ เพื่อให้สามารถจัดสวัสดิการและสร้างโอกาสในการประกอบอาชีพที่ตรงตามความต้องการ	เสริมสร้างขีดความสามารถของชุมชนในการบริหารจัดการข้อมูลเพื่อการพัฒนาชุมชน	1. ตำบลมีการบูรณาการแผนพัฒนาตำบลสามารถนำไปใช้ประโยชน์เพื่อการบริหารจัดการชุมชนได้ ร้อยละ 85 2. บูรณาการแผนพัฒนาตำบล จำนวน 7,036 ตำบล	ประชาชนในหมู่บ้าน/ชุมชนเป้าหมายที่ได้รับการพัฒนาตามหลักปรัชญาของเศรษฐกิจพอเพียง	แผนงานยุทธศาสตร์เสริมสร้างพลังทางสังคม	868.2709	848.4182	กระทรวงมหาดไทย (กรมการพัฒนาชุมชน)
		การจัดบริการสาธารณะ	กทม.ดำเนินการจัดบริการสาธารณะ จำนวน 4 กิจกรรม ได้แก่ ด้านการศึกษา ด้านโครงสร้างพื้นฐาน ด้านสังคม และด้านสิ่งแวดล้อม	ประชาชนในกรุงเทพมหานครทุกกลุ่มวัยมีคุณภาพชีวิตที่ดี ทั้งสุขภาพกายและใจ มีความสะดวก ปลอดภัย และมีความสุขในการดำรงชีวิต	แผนงานยุทธศาสตร์ส่งเสริมการกระจายอำนาจให้แก่องค์กรปกครองส่วนท้องถิ่น	7,845.1149	7,845.1149	กรุงเทพมหานคร

หมายเหตุ : 1) โครงการ/ผลผลิต และหน่วยงานรับผิดชอบเป็นข้อมูลจากระบบ e-budgeting ที่หน่วยงานได้ทำการเชื่อมต่อกับแผนการปฏิรูปประเทศ ประจำปีงบประมาณ พ.ศ. 2565

2) ข้อมูลผลการใช้จ่ายงบประมาณจากระบบบริหารการเงินการคลังภาครัฐ (GFMIS) กรมบัญชีกลาง กระทรวงการคลัง ณ วันที่ 30 กันยายน 2565

รายงานผลสัมฤทธิ์หรือประโยชน์ที่ได้รับจากการใช้จ่ายงบประมาณโดยเชื่อมโยงตามแผนการปฏิรูปประเทศ ประจำปีงบประมาณ พ.ศ. 2565

หน่วย : ล้านบาท

แผนการปฏิรูปประเทศ (13 ด้าน)	กิจกรรมปฏิรูปที่ส่งผลต่อประชาชนอย่างมีนัยสำคัญ (Big Rock) (62 กิจกรรม)	โครงการ/ผลผลิต ที่ได้รับการจัดสรรตาม พ.ร.บ. 2565	ผลการดำเนินงาน	ผลสัมฤทธิ์/ประโยชน์ที่จะได้รับ	แผนงาน	งบประมาณ	ผลการใช้จ่ายงบประมาณ	หน่วยงานรับผิดชอบ
9. ด้านสังคม (ต่อ)	9.2 ผลักดันให้มีฐานข้อมูลทางสังคมและคลังความรู้ในระดับพื้นที่ เพื่อให้สามารถจัดสวัสดิการและสร้างโอกาสในการประกอบอาชีพที่ตรงตามความต้องการของกลุ่มเป้าหมาย (ต่อ)	โครงการยุทธศาสตร์มหาวิทยาลัยราชภัฏเพื่อการพัฒนาท้องถิ่น	1. มีฐานข้อมูลของพื้นที่บริการเพื่อใช้ในการวิเคราะห์ประเมินและวางแผนงานพัฒนาเชิงพื้นที่ตามศักยภาพของมหาวิทยาลัย จำนวน 1 ระบบ 2. หมู่บ้าน/โรงเรียนที่มหาวิทยาลัยดำเนินโครงการอันเป็นผลจากการวางแผนพัฒนาเชิงพื้นที่ จำนวน 60 โรงเรียน 3. วิสาหกิจชุมชน/ผู้ประกอบการใหม่ในพื้นที่บริการที่ประสบความสำเร็จจากการสนับสนุนองค์ความรู้จากมหาวิทยาลัย จำนวน 15 ราย	นำองค์ความรู้ทางวิชาการไปสู่การใช้ประโยชน์ในการพัฒนาชุมชนท้องถิ่นเพื่อยกระดับคุณภาพชีวิตของประชาชนและพัฒนาคุณภาพการศึกษาของนักเรียนในโรงเรียนในท้องถิ่น ตลอดจนพัฒนาคุณภาพของบัณฑิตให้มีความเชี่ยวชาญในวิชาชีพให้ได้มาตรฐาน โดยน้อมนำศาสตร์พระราชาเป็นหลักในการดำเนินงานเพื่อการพัฒนาที่ยั่งยืนตามยุทธศาสตร์มหาวิทยาลัยราชภัฏ	แผนงานยุทธศาสตร์เสริมสร้างพลังทางสังคม	40.0372	40.0371	กระทรวงการอุดมศึกษา วิทยาศาสตร์ วิจัยและนวัตกรรม (ม.ราชภัฏอุตรดิตถ์)
		โครงการยุทธศาสตร์มหาวิทยาลัยราชภัฏเพื่อการพัฒนาท้องถิ่น	1. ผลิตภัณฑ์ชุมชนในพื้นที่ได้รับการพัฒนาและยกระดับผลิตภัณฑ์ จำนวน 20 ผลิตภัณฑ์ 2. นักเรียน ผ่านด้านการอ่าน การเขียน และการวิเคราะห์ของนักเรียน จำนวน ร้อยละ 80	ลดความเหลื่อมล้ำทางการศึกษา การพัฒนาท้องถิ่น นำไปสู่การเจริญเติบโตทางสังคมและเศรษฐกิจ ประชาชนมีรายได้เพิ่มขึ้นและมีคุณภาพชีวิตดีขึ้น มีความมั่นคงทางสังคม และเศรษฐกิจของประเทศที่ยั่งยืน	แผนงานยุทธศาสตร์เสริมสร้างพลังทางสังคม	30.7466	30.5120	กระทรวงการอุดมศึกษา วิทยาศาสตร์ วิจัยและนวัตกรรม (ม.ราชภัฏสกลนคร)
		โครงการยุทธศาสตร์มหาวิทยาลัยราชภัฏเพื่อการพัฒนาท้องถิ่น	1. ผลิตภัณฑ์ที่ได้รับการพัฒนารูปแบบผลิตภัณฑ์ หรือออกแบบผลิตภัณฑ์ จำนวน 75 ผลิตภัณฑ์ 2. ครัวเรือนที่มหาวิทยาลัยได้ให้ความรู้และร่วมพัฒนาแก้ไขเพื่อพัฒนาคุณภาพชีวิตและยกระดับรายได้ จำนวน 1,031 ครัวเรือน	1. เสริมสร้างความมั่นคงและความเข้มแข็งของชุมชนในท้องถิ่น ถ่ายทอดองค์ความรู้และเทคโนโลยี เพื่อแก้ไขปัญหาและความต้องการพัฒนาท้องถิ่น 2. ยกระดับคุณภาพการศึกษาโดยการพัฒนาครู และบุคลากรทางการศึกษาจัดกิจกรรมส่งเสริมการเรียนรู้ตลอดชีวิต 3. ยกระดับและสร้างความเข้มแข็งสร้างเครือข่ายความร่วมมือกลุ่มมหาวิทยาลัยราชภัฏ	แผนงานยุทธศาสตร์เสริมสร้างพลังทางสังคม	26.6120	26.6120	กระทรวงการอุดมศึกษา วิทยาศาสตร์ วิจัยและนวัตกรรม (ม.ราชภัฏอุดรธานี)

หมายเหตุ : 1) โครงการ/ผลผลิต และหน่วยงานรับผิดชอบเป็นข้อมูลจากระบบ e-budgeting ที่หน่วยงานได้ทำการเชื่อมต่อกับแผนการปฏิรูปประเทศ ประจำปีงบประมาณ พ.ศ. 2565

2) ข้อมูลผลการใช้จ่ายงบประมาณจากระบบบริหารการเงินการคลังภาครัฐ (GFMIS) กรมบัญชีกลาง กระทรวงการคลัง ณ วันที่ 30 กันยายน 2565

รายงานผลสัมฤทธิ์หรือประโยชน์ที่ได้รับจากการใช้จ่ายงบประมาณโดยเชื่อมโยงตามแผนการปฏิรูปประเทศ ประจำปีงบประมาณ พ.ศ. 2565

หน่วย : ล้านบาท

แผนการปฏิรูปประเทศ (13 ด้าน)	กิจกรรมปฏิรูปที่ส่งผลต่อประชาชนอย่างมีนัยสำคัญ (Big Rock) (62 กิจกรรม)	โครงการ/ผลผลิต ที่ได้รับการจัดสรรตาม พ.ร.บ. 2565	ผลการดำเนินงาน	ผลสัมฤทธิ์/ประโยชน์ที่จะได้รับ	แผนงาน	งบประมาณ	ผลการใช้จ่ายงบประมาณ	หน่วยงานรับผิดชอบ
9. ด้านสังคม (ต่อ)	9.2 ผลักดันให้มีฐานข้อมูลทางสังคมและคลังความรู้ในระดับพื้นที่ เพื่อให้สามารถจัดสวัสดิการและสร้างโอกาสในการประกอบอาชีพที่ตรงตามความต้องการของกลุ่มเป้าหมาย (ต่อ)	โครงการยุทธศาสตร์มหาวิทยาลัยราชภัฏเพื่อการพัฒนาท้องถิ่น	1. ผลิตภัณฑ์ชุมชน OTOP ได้รับการพัฒนามูลค่า จำนวน 25 ผลิตภัณฑ์ 2. หมู่บ้านที่เข้าร่วมโครงการ จำนวน 60 หมู่บ้าน 3. นักศึกษาที่เข้ารับบริการ จำนวน 5,000 คน	นำองค์ความรู้ทางวิชาการไปสู่การใช้ประโยชน์ในการพัฒนาชุมชนท้องถิ่น เพื่อยกระดับคุณภาพชีวิตของประชาชนและพัฒนาคุณภาพการศึกษาของนักเรียนในโรงเรียนในท้องถิ่น ตลอดจนพัฒนาคุณภาพของบัณฑิตให้มีความเชี่ยวชาญในวิชาชีพให้ได้มาตรฐานโดยน้อมนำศาสตร์พระราชาเป็นหลักในการดำเนินงานเพื่อการพัฒนาที่ยั่งยืน ตามแผนยุทธศาสตร์มหาวิทยาลัยราชภัฏ	แผนงานยุทธศาสตร์เสริมสร้างพลังทางสังคม	29.2836	29.2836	กระทรวงการอุดมศึกษา วิทยาศาสตร์ วิจัยและนวัตกรรม (ม.ราชภัฏนครราชสีมา)
		โครงการยุทธศาสตร์มหาวิทยาลัยราชภัฏเพื่อการพัฒนาท้องถิ่น	1. ผลิตภัณฑ์ชุมชนในพื้นที่ได้รับการพัฒนาและยกระดับ จำนวน 10 ผลิตภัณฑ์ 2. ระดับความสามารถด้านการใช้ภาษาอังกฤษเฉลี่ยของนักศึกษาผ่านเกณฑ์มาตรฐานตามกรอบ CEFR ไม่ต่ำกว่า B1 ร้อยละ 20	นำองค์ความรู้ทางวิชาการไปสู่การใช้ประโยชน์ในการพัฒนาชุมชนท้องถิ่น เพื่อยกระดับคุณภาพชีวิตของประชาชนและพัฒนาคุณภาพการศึกษาของนักเรียนในโรงเรียนในท้องถิ่น ตลอดจนพัฒนาคุณภาพของบัณฑิตให้มีความเชี่ยวชาญในวิชาชีพให้ได้มาตรฐานโดยน้อมนำศาสตร์พระราชาเป็นหลักในการดำเนินงานเพื่อการพัฒนาที่ยั่งยืน ตามแผนยุทธศาสตร์มหาวิทยาลัยราชภัฏ	แผนงานยุทธศาสตร์เสริมสร้างพลังทางสังคม	32.8865	32.4257	กระทรวงการอุดมศึกษา วิทยาศาสตร์ วิจัยและนวัตกรรม (ม.ราชภัฏราชนครินทร์)
		โครงการยุทธศาสตร์มหาวิทยาลัยราชภัฏเพื่อการพัฒนาท้องถิ่น	1. ครัวเรือนที่มหาวิทยาลัยราชภัฏเข้ามาให้ความรู้ และร่วมพัฒนาแก้ไขเพื่อพัฒนาคุณภาพชีวิตและยกระดับรายได้ จำนวน 222 ครัวเรือน 2. ผู้เข้าร่วมโครงการที่เกี่ยวกับการน้อมนำพระราโชบายด้านจัดการศึกษาเพื่อเสริมสร้างคุณลักษณะคนไทยที่พึงประสงค์ทั้ง 4 ประการ สู่การปฏิบัติในพื้นที่บริการไม่ต่ำกว่า จำนวน 2,410 คน	นำองค์ความรู้ทางวิชาการไปสู่การใช้ประโยชน์ในการพัฒนาชุมชนท้องถิ่น เพื่อยกระดับคุณภาพชีวิตของประชาชนและพัฒนาคุณภาพการศึกษาของนักเรียนในโรงเรียนในท้องถิ่น ตลอดจนพัฒนาคุณภาพของบัณฑิตให้มีความเชี่ยวชาญในวิชาชีพให้ได้มาตรฐานโดยน้อมนำศาสตร์พระราชาเป็นหลักในการดำเนินงานเพื่อการพัฒนาที่ยั่งยืน ตามแผนยุทธศาสตร์มหาวิทยาลัยราชภัฏ	แผนงานยุทธศาสตร์เสริมสร้างพลังทางสังคม	38.6906	37.8126	กระทรวงการอุดมศึกษา วิทยาศาสตร์ วิจัยและนวัตกรรม (ม.ราชภัฏพระนครศรีอยุธยา)

หมายเหตุ : 1) โครงการ/ผลผลิต และหน่วยงานรับผิดชอบเป็นข้อมูลจากระบบ e-budgeting ที่หน่วยงานได้ทำการเชื่อมต่อกับแผนการปฏิรูปประเทศ ประจำปีงบประมาณ พ.ศ. 2565

2) ข้อมูลผลการใช้จ่ายงบประมาณจากระบบบริหารการเงินการคลังภาครัฐ (GFMIS) กรมบัญชีกลาง กระทรวงการคลัง ณ วันที่ 30 กันยายน 2565

รายงานผลสัมฤทธิ์หรือประโยชน์ที่ได้รับจากการใช้จ่ายงบประมาณโดยเชื่อมโยงตามแผนการปฏิรูปประเทศ ประจำปีงบประมาณ พ.ศ. 2565

หน่วย : ล้านบาท

แผนการปฏิรูปประเทศ (13 ด้าน)	กิจกรรมปฏิรูปที่ส่งผลต่อประชาชนอย่างมีนัยสำคัญ (Big Rock) (62 กิจกรรม)	โครงการ/ผลผลิต ที่ได้รับการจัดสรรตาม พ.ร.บ. 2565	ผลการดำเนินงาน	ผลสัมฤทธิ์/ประโยชน์ที่จะได้รับ	แผนงาน	งบประมาณ	ผลการใช้จ่ายงบประมาณ	หน่วยงานรับผิดชอบ
9. ด้านสังคม (ต่อ)	9.2 ผลักดันให้มีฐานข้อมูลทางสังคมและคลังความรู้ในระดับพื้นที่ เพื่อให้สามารถจัดสวัสดิการและสร้างโอกาสในการประกอบอาชีพที่ตรงตามความต้องการของกลุ่มเป้าหมาย (ต่อ)	โครงการยุทธศาสตร์มหาวิทยาลัยราชภัฏเพื่อการพัฒนาท้องถิ่น	1. ผู้เข้าร่วมโครงการที่เกี่ยวข้องกับการน้อมนำพระราโชบายด้านจัดการศึกษาเพื่อเสริมสร้างคุณลักษณะคนไทยที่พึงประสงค์ 4 ประการสู่การปฏิบัติในพื้นที่บริการของมหาวิทยาลัย จำนวน 2,460 คน 2. ผลิตภัณฑ์ชุมชน OTOP ที่ได้รับการพัฒนาและยกระดับ จำนวน 22 ผลิตภัณฑ์	นำองค์ความรู้ทางวิชาการไปสู่การใช้ประโยชน์ในการพัฒนาชุมชนท้องถิ่น เพื่อยกระดับคุณภาพชีวิตของประชาชนและพัฒนาคุณภาพการศึกษาของนักเรียนในโรงเรียนในท้องถิ่นตลอดจนพัฒนาคุณภาพของบัณฑิตให้มีความเชี่ยวชาญในวิชาชีพให้ได้มาตรฐานโดยน้อมนำศาสตร์พระราชาเป็นหลักในการดำเนินงานเพื่อการพัฒนาที่ยั่งยืน ตามแผนยุทธศาสตร์มหาวิทยาลัยราชภัฏ	แผนงานยุทธศาสตร์เสริมสร้างพลังทางสังคม	34.0087	34.0087	กระทรวงการอุดมศึกษา วิทยาศาสตร์ วิจัยและนวัตกรรม (ม.ราชภัฏภูเก็ต)
		โครงการยุทธศาสตร์มหาวิทยาลัยราชภัฏเพื่อการพัฒนาท้องถิ่น	1. โครงการเพื่อปรับปรุงกระบวนการผลิตครูให้มีอัตลักษณ์ สมรรถนะมาตรฐานวิชาชีพและคุณลักษณะ 4 ประการ จำนวน 4 โครงการ 2. ผลิตภัณฑ์ชุมชนที่ได้รับการพัฒนาศักยภาพสินค้า จำนวน 15 ผลิตภัณฑ์ 3. โรงเรียนที่ได้รับการพัฒนาหรือแก้ปัญหาการจัดการศึกษาและคุณภาพการศึกษา จำนวน 15 โรงเรียน	นำองค์ความรู้ทางวิชาการไปสู่การใช้ประโยชน์ในการพัฒนาชุมชนท้องถิ่น เพื่อยกระดับคุณภาพชีวิตของประชาชนและพัฒนาคุณภาพการศึกษาของนักเรียนในโรงเรียนในท้องถิ่นตลอดจนพัฒนาคุณภาพของบัณฑิตให้มีความเชี่ยวชาญในวิชาชีพให้ได้มาตรฐานโดยน้อมนำศาสตร์พระราชาเป็นหลักในการดำเนินงานเพื่อการพัฒนาที่ยั่งยืน ตามแผนยุทธศาสตร์มหาวิทยาลัยราชภัฏ	แผนงานยุทธศาสตร์เสริมสร้างพลังทางสังคม	31.4199	31.4198	กระทรวงการอุดมศึกษา วิทยาศาสตร์ วิจัยและนวัตกรรม (ม.ราชภัฏร้อยเอ็ด)
	9.3 การปฏิรูปการขึ้นทะเบียนคนพิการ เพื่อให้คนพิการได้รับสิทธิสวัสดิการและความช่วยเหลือได้อย่างครอบคลุมและทั่วถึง	โครงการปฏิรูปการขึ้นทะเบียนคนพิการ	1. คนพิการที่ได้รับการจดทะเบียนเพื่อการเข้าถึงสิทธิและสวัสดิการ จำนวน 93,225 คน 2. คนพิการที่ได้รับการจดทะเบียนเพื่อการเข้าถึงสิทธิและสวัสดิการ ร้อยละ 80	เพื่อส่งเสริมให้คนพิการได้เข้าถึงการมีบัตรประจำตัวคนพิการ ตามพระราชบัญญัติส่งเสริมและพัฒนาคุณภาพชีวิตคนพิการ พ.ศ. 2550 และที่แก้ไขเพิ่มเติม	แผนงานยุทธศาสตร์สร้างหลักประกันทางสังคม	15.9787	15.8461	กระทรวงการพัฒนาสังคมและความมั่นคงของมนุษย์ (กรมส่งเสริมและพัฒนาคุณภาพชีวิตคนพิการ)

หมายเหตุ : 1) โครงการ/ผลผลิต และหน่วยงานรับผิดชอบเป็นข้อมูลจากระบบ e-budgeting ที่หน่วยงานได้ทำการเชื่อมต่อกับแผนการปฏิรูปประเทศ ประจำปีงบประมาณ พ.ศ. 2565

2) ข้อมูลผลการใช้จ่ายงบประมาณจากระบบบริหารการเงินการคลังภาครัฐ (GFMIS) กรมบัญชีกลาง กระทรวงการคลัง ณ วันที่ 30 กันยายน 2565

รายงานผลสัมฤทธิ์หรือประโยชน์ที่ได้รับจากการใช้จ่ายงบประมาณโดยเชื่อมโยงตามแผนการปฏิรูปประเทศ ประจำปีงบประมาณ พ.ศ. 2565

หน่วย : ล้านบาท

แผนการปฏิรูปประเทศ (13 ด้าน)	กิจกรรมปฏิรูปที่ส่งผลต่อประชาชนอย่างมีนัยสำคัญ (Big Rock) (62 กิจกรรม)	โครงการ/ผลผลิต ที่ได้รับการจัดสรรตาม พ.ร.บ. 2565	ผลการดำเนินงาน	ผลสัมฤทธิ์/ประโยชน์ที่จะได้รับ	แผนงาน	งบประมาณ	ผลการใช้จ่ายงบประมาณ	หน่วยงานรับผิดชอบ
9. ด้านสังคม (ต่อ)	9.3 การปฏิรูปการขึ้นทะเบียนคนพิการ เพื่อให้คนพิการได้รับสิทธิสวัสดิการและความช่วยเหลือได้อย่างครอบคลุมและทั่วถึง (ต่อ)	โครงการพัฒนากลไกและศักยภาพครอบครัวเพื่อเสริมสร้างครอบครัวเข้มแข็ง	1. ประชากรเป้าหมายที่ได้รับการพัฒนาศักยภาพด้านการเสริมสร้างครอบครัวเข้มแข็ง จำนวน 72,985 คน 2. กลไกที่ได้รับการพัฒนาศักยภาพด้านการเสริมสร้างครอบครัวเข้มแข็ง จำนวน 384 องค์กร/เครือข่าย 3. ครอบครัวที่ผ่านเกณฑ์มาตรฐาน	พัฒนาศักยภาพครอบครัวให้มีความเข้มแข็งและสร้างเครือข่ายการทำงานระหว่างศูนย์พัฒนาครอบครัวในชุมชนกับกลไกในพื้นที่	แผนงานยุทธศาสตร์พัฒนาศักยภาพคนตลอดช่วงชีวิต	39.9970	46.2670	กระทรวงการพัฒนาสังคมและความมั่นคงของมนุษย์ (กรมกิจการสตรีและสถาบันครอบครัว)
	9.4 การสร้างกลไกที่เอื้อให้เกิดชุมชนเมืองจัดการตนเอง	จัดสรรเงินอุดหนุนให้แก่องค์กรปกครองส่วนท้องถิ่น	องค์กรปกครองส่วนท้องถิ่นได้รับการจัดสรรงบประมาณเพื่อจัดบริการสาธารณะตามอำนาจหน้าที่และภารกิจที่ได้รับถ่ายโอน จำนวน 7,547 แห่ง	องค์กรปกครองส่วนท้องถิ่นสามารถจัดบริการสาธารณะตามมาตรฐานได้อย่างทั่วถึง	แผนงานยุทธศาสตร์ส่งเสริมการกระจายอำนาจให้แก่องค์กรปกครองส่วนท้องถิ่น	189,832.2811	188,538.0960	กระทรวงมหาดไทย (กรมส่งเสริมการปกครองท้องถิ่น)
	9.5 การสร้างมูลค่าให้กับที่ดินที่รัฐจัดให้กับประชาชน	โครงการการบริหารจัดการที่ดินและทรัพยากรดินอย่างยั่งยืน	1. การขับเคลื่อนการดำเนินงานด้านการบริหารจัดการที่ดินและทรัพยากรดิน ร้อยละ 80 2. แผน มาตรการ เครื่องมือเพื่อการบริหารจัดจัดการที่ดินและทรัพยากรดินของประเทศ จำนวน 1 เรื่อง	มีการขับเคลื่อนการดำเนินงานด้านการบริหารจัดการที่ดินและทรัพยากรดินให้มีประสิทธิภาพมากขึ้น	แผนงานยุทธศาสตร์ยกระดับกระบวนทัศน์เพื่อกำหนดอนาคตประเทศด้านทรัพยากรธรรมชาติและสิ่งแวดล้อม	17.6140	0.4900	สำนักงานคณะกรรมการนโยบายที่ดินแห่งชาติ (สคทช.)
		เครื่องมือ กลไก การบริหารจัดการที่ดินและทรัพยากรดิน	1. แผน มาตรการ เครื่องมือเพื่อการบริหารจัดการที่ดินและทรัพยากรดิน จำนวน 1 แผน 2. เรื่องร้องเรียนที่ได้รับการแก้ไขปัญหา จำนวน 5 เรื่อง 3. ความสำเร็จของการดำเนินการให้เป็นไปตามแผน ร้อยละ 80	จัดทำ ขับเคลื่อนนโยบาย แผนและมาตรการเพื่อการบริหารจัดการที่ดินและทรัพยากรดิน	แผนงานพื้นฐานด้านการสร้างการเติบโตบนคุณภาพชีวิตที่เป็นมิตรต่อสิ่งแวดล้อม	3.1619	2.4440	สำนักงานคณะกรรมการนโยบายที่ดินแห่งชาติ (สคทช.)

หมายเหตุ : 1) โครงการ/ผลผลิต และหน่วยงานรับผิดชอบเป็นข้อมูลจากระบบ e-budgeting ที่หน่วยงานได้ทำการเชื่อมต่อกับแผนการปฏิรูปประเทศ ประจำปีงบประมาณ พ.ศ. 2565

2) ข้อมูลผลการใช้จ่ายงบประมาณจากระบบบริหารการเงินการคลังภาครัฐ (GFMIS) กรมบัญชีกลาง กระทรวงการคลัง ณ วันที่ 30 กันยายน 2565

รายงานผลสัมฤทธิ์หรือประโยชน์ที่ได้รับจากการใช้จ่ายงบประมาณโดยเชื่อมโยงตามแผนการปฏิรูปประเทศ ประจำปีงบประมาณ พ.ศ. 2565

หน่วย : ล้านบาท

แผนการปฏิรูปประเทศ (13 ด้าน)	กิจกรรมปฏิรูปที่ส่งผลต่อประชาชนอย่างมีนัยสำคัญ (Big Rock) (62 กิจกรรม)	โครงการ/ผลผลิต ที่ได้รับการจัดสรรตาม พ.ร.บ. 2565	ผลการดำเนินงาน	ผลสัมฤทธิ์/ประโยชน์ที่จะได้รับ	แผนงาน	งบประมาณ	ผลการใช้จ่ายงบประมาณ	หน่วยงานรับผิดชอบ
9. ด้านสังคม (ต่อ)	9.5 การสร้างมูลค่าให้กับที่ดินที่รัฐจัดให้กับประชาชน (ต่อ)	โครงการพัฒนาที่อยู่อาศัย	1. หน่วยก่อสร้างโครงการอาคารเช่าสำหรับผู้มีรายได้น้อย จำนวน 1,293 หน่วย 2. ครัวเรือนที่ได้รับสินเชื่อเพื่อเช่าซื้อที่อยู่อาศัยผู้มีรายได้น้อย จำนวน 500 ครัวเรือน 3. ชุมชนที่ได้รับการพัฒนาและปรับปรุง สิ่งแวดล้อมการอยู่อาศัยเพื่อช่วยยกระดับคุณภาพชีวิต จำนวน 84 แห่ง 4. ที่อยู่อาศัยในโครงการบ้านเอื้ออาทรที่ได้รับการพัฒนาและปรับปรุงซ่อมแซม จำนวน 4 แห่ง	1. ยกระดับคุณภาพชีวิตและสร้างความมั่นคงในที่อยู่อาศัย สำหรับประชาชนทุกกลุ่มเป้าหมาย โดยเฉพาะผู้มีรายได้น้อย ตามแผนแม่บท การพัฒนาที่อยู่อาศัยระยะ 20 ปี (พ.ศ. 2560 - 2579. 2. เสริมสร้างโอกาสการเข้าถึงที่อยู่อาศัยให้แก่กลุ่มเป้าหมาย ผู้มีรายได้น้อยที่ติดข้อจำกัดไม่สามารถเข้าถึงแหล่งสินเชื่อเพื่อที่อยู่อาศัยจากสถาบันการเงินหลักได้ 3. พัฒนาและปรับปรุงสภาพแวดล้อมการอยู่อาศัยในชุมชนที่อยู่อาศัยของผู้มีรายได้น้อย ให้มีมาตรฐานและผู้อยู่อาศัยมีคุณภาพชีวิตที่ดีขึ้น	แผนงานยุทธศาสตร์สร้างหลักประกันทางสังคม	700.9058	639.0425	รัฐวิสาหกิจ (การเคหะแห่งชาติ)
		ยกระดับคุณภาพชีวิตผู้อยู่อาศัย	1. หน่วยที่อยู่อาศัยที่ได้รับการตรวจสอบอาคารตามกฎกระทรวงตามมาตรา 32 ทวิ พ.ศ. 2548 จำนวน 45,000 หน่วย 2. การจัดทำรายงานผลการปฏิบัติตามมาตรการป้องกันและแก้ไขผลกระทบสิ่งแวดล้อมและมาตรการติดตามตรวจสอบคุณภาพสิ่งแวดล้อม จำนวน 101 โครงการ 3. พื้นที่เป้าหมายเพื่อการพัฒนาและปรับปรุงระบบฐานข้อมูลที่อยู่อาศัยผู้มีรายได้น้อย จำนวน 20 จังหวัด	1. ผู้อยู่อาศัยในชุมชนมีคุณภาพชีวิตที่ดีในที่อยู่อาศัยที่ได้มาตรฐานและสิ่งแวดล้อมการอยู่อาศัยที่เหมาะสม 2. การพัฒนาและปรับปรุงระบบฐานข้อมูลสารสนเทศที่อยู่อาศัยให้พร้อมใช้และมีความเป็นปัจจุบัน	แผนงานพื้นฐานด้านการสร้างโอกาสและความเสมอภาคทางสังคม	82.6147	82.6147	รัฐวิสาหกิจ (การเคหะแห่งชาติ)

หมายเหตุ : 1) โครงการ/ผลผลิต และหน่วยงานรับผิดชอบเป็นข้อมูลจากระบบ e-budgeting ที่หน่วยงานได้ทำการเชื่อมต่อกับแผนการปฏิรูปประเทศ ประจำปีงบประมาณ พ.ศ. 2565

2) ข้อมูลผลการใช้จ่ายงบประมาณจากระบบบริหารการเงินการคลังภาครัฐ (GFMIS) กรมบัญชีกลาง กระทรวงการคลัง ณ วันที่ 30 กันยายน 2565

รายงานผลสัมฤทธิ์หรือประโยชน์ที่ได้รับจากการใช้จ่ายงบประมาณโดยเชื่อมโยงตามแผนการปฏิรูปประเทศ ประจำปีงบประมาณ พ.ศ. 2565

หน่วย : ล้านบาท

แผนการปฏิรูปประเทศ (13 ด้าน)	กิจกรรมปฏิรูปที่ส่งผลต่อประชาชนอย่างมีนัยสำคัญ (Big Rock) (62 กิจกรรม)	โครงการ/ผลผลิต ที่ได้รับการจัดสรรตาม พ.ร.บ. 2565	ผลการดำเนินงาน	ผลสัมฤทธิ์/ประโยชน์ที่จะได้รับ	แผนงาน	งบประมาณ	ผลการใช้จ่ายงบประมาณ	หน่วยงานรับผิดชอบ
9. ด้านสังคม (ต่อ)	9.5 การสร้างมูลค่าให้กับที่ดินที่รัฐจัดให้กับประชาชน (ต่อ)	โครงการชดเชยดอกเบี้ยเพื่อการพัฒนาที่อยู่อาศัย	1. งบประมาณที่ได้รับการชดเชยดอกเบี้ยค่าก่อสร้างโครงการฟื้นฟูเมืองชุมชนดินแดง จำนวน 1.8730 ล้านบาท 2. งบประมาณที่ได้รับการชดเชยดอกเบี้ยที่เกิดจากเงินเบิกเกินบัญชี (OD. จำนวน 61.4426 ล้านบาท	1. ชดเชยดอกเบี้ยค่าก่อสร้างโครงการฟื้นฟูเมือง ชุมชนดินแดง 2. ชดเชยดอกเบี้ยที่เกิดจากการซื้อคืนลูกหนี้ที่ค้างชำระเกินกว่า 90 วัน จากสถาบันการเงิน ของโครงการบ้านเอื้ออาทร	แผนงานบริหารจัดการหนี้ภาครัฐ	63.3156	80.3736	รัฐวิสาหกิจ (การเคหะแห่งชาติ)

หมายเหตุ : 1) โครงการ/ผลผลิต และหน่วยงานรับผิดชอบเป็นข้อมูลจากระบบ e-budgeting ที่หน่วยงานได้ทำการเชื่อมต่อกับแผนการปฏิรูปประเทศ ประจำปีงบประมาณ พ.ศ. 2565

2) ข้อมูลผลการใช้จ่ายงบประมาณจากระบบบริหารการเงินการคลังภาครัฐ (GFMIS) กรมบัญชีกลาง กระทรวงการคลัง ณ วันที่ 30 กันยายน 2565

รายงานผลสัมฤทธิ์หรือประโยชน์ที่ได้รับจากการใช้จ่ายงบประมาณโดยเชื่อมโยงตามแผนการปฏิรูปประเทศ ประจำปีงบประมาณ พ.ศ. 2565

หน่วย : ล้านบาท

แผนการปฏิรูปประเทศ (13 ด้าน)	กิจกรรมปฏิรูปที่ส่งผลต่อประชาชนอย่างมีนัยสำคัญ (Big Rock) (62 กิจกรรม)	โครงการ/ผลผลิต ที่ได้รับการจัดสรรตาม พ.ร.บ. 2565	ผลการดำเนินงาน	ผลสัมฤทธิ์/ประโยชน์ที่จะได้รับ	แผนงาน	งบประมาณ	ผลการใช้จ่ายงบประมาณ	หน่วยงานรับผิดชอบ
10.ด้านพลังงาน						**6.3731**	**6.3332**	
	10.1 ศูนย์อนุมัติอนุญาตเบ็ดเสร็จ One-Stop-Service ด้านกิจการไฟฟ้าที่แท้จริง	ไม่มีการดำเนินการในปี 2565	n/a	n/a	n/a	-	-	สำนักงานคณะกรรมการกำกับกิจการพลังงาน (สำนักงาน กกพ.) กระทรวงพลังงาน
	10.2 การพัฒนาศูนย์สารสนเทศพลังงานแห่งชาติ	โครงการศึกษาและพัฒนาเพื่อจัดตั้งศูนย์สารสนเทศพลังงานแห่งชาติ	มีระบบการวิเคราะห์ข้อมูลเพื่อนำเสนอเผยแพร่ข้อมูลด้านพลังงาน (Dashboard) แบ่งตามประเภทเชื้อเพลิง จำนวน 4 ประเภท ได้แก่ น้ำมัน ไฟฟ้าก๊าซ LPG และยานยนต์ไฟฟ้า ผ่านสื่อ Social media และมีการติดตามและประเมินผลข้อดีและข้อเสียที่ได้รับหลังจากการเผยแพร่ข้อมูล	ออกแบบและพัฒนาระบบบริหารจัดการข้อมูลให้สามารถช่วยวิเคราะห์และแสดงผลในลักษณะ Data Visualization ให้สามารถนำเสนอข้อมูลที่ถูกต้อง และเข้าใจง่าย	แผนยุทธศาตรพัฒนาความมั่นคงทางพลังงาน	5.1699	5.1300	กระทรวงพลังงาน (สำนักงานนโยบายและแผนพลังงาน)
	10.3 การใช้มาตรการบริษัทจัดการพลังงาน (ESCO) สำหรับหน่วยงานภาครัฐ	ไม่มีการดำเนินการในปี 2565	n/a	n/a	n/a	-	-	กระทรวงพลังงาน
	10.4 การพัฒนาปิโตรเคมีระยะที่ 4 เพื่อการเปลี่ยนผ่านสู่ระบบเศรษฐกิจหมุนเวียนและสร้างฐานทางเศรษฐกิจใหม่ (New S-Curve)	ไม่มีการดำเนินการในปี 2565	n/a	n/a	n/a	-	-	สำนักงานคณะกรรมการนโยบายเขตพัฒนาพิเศษภาคตะวันออก
	10.5 ปรับโครงสร้างกิจการไฟฟ้าและธุรกิจก๊าซธรรมชาติเพื่อเพิ่มการแข่งขัน	โครงการพัฒนาระบบบริหารจัดการด้านการประเมินศักยภาพเชื้อเพลิงธรรมชาติ เพื่อกำกับดูแลการสำรวจและผลิตปิโตเลียมและการเตรียมการเปิดให้ยื่นขอสิทธิสำรวจและผลิตปิโตเลี่ยม	มีระบบบริหารจัดการการประเมินศักยภาพเชื้อเพลิงธรรมชาติ จำนวน 4 ภูมิภาคปิโตรเลียม ทำให้การนำข้อมูลการสำรวจวัดคลื่นไหวสะเทือนเข้าโปรแกรม Petrel สำเร็จ	พัฒนาระบบบริหารจัดการด้านการประเมินศักยภาพเชื้อเพลิงธรรมชาติให้มีประสิทธิภาพทันสมัย ปลอดภัยและมีเสถียรภาพในการจัดทำข้อมูล รวมถึงช่วยสนับสนุนการเตรียมการเปิดให้ยื่นขอสิทธิสำรวจและผลิตปิโตรเลียมรอบใหม่	แผนยุทธศาสตร์พัฒนาความมั่นคงทางพลังงาน	1.2032	1.2032	กระทรวงพลังงาน (กรมเชื้อเพลิงธรรมชาติ)

หมายเหตุ : 1) โครงการ/ผลผลิต และหน่วยงานรับผิดชอบเป็นข้อมูลจากระบบ e-budgeting ที่หน่วยงานได้ทำการเชื่อมต่อกับแผนการปฏิรูปประเทศ ประจำปีงบประมาณ พ.ศ. 2565

2) ข้อมูลผลการใช้จ่ายงบประมาณจากระบบบริหารการเงินการคลังภาครัฐ (GFMIS) กรมบัญชีกลาง กระทรวงการคลัง ณ วันที่ 30 กันยายน 2565

รายงานผลสัมฤทธิ์หรือประโยชน์ที่ได้รับจากการใช้จ่ายงบประมาณโดยเชื่อมโยงตามแผนการปฏิรูปประเทศ ประจำปีงบประมาณ พ.ศ. 2565

หน่วย : ล้านบาท

แผนการปฏิรูปประเทศ (13 ด้าน)	กิจกรรมปฏิรูปที่ส่งผลต่อประชาชนอย่างมีนัยสำคัญ (Big Rock) (62 กิจกรรม)	โครงการ/ผลผลิต ที่ได้รับการจัดสรรตาม พ.ร.บ. 2565	ผลการดำเนินงาน	ผลสัมฤทธิ์/ประโยชน์ที่จะได้รับ	แผนงาน	งบประมาณ	ผลการใช้จ่ายงบประมาณ	หน่วยงานรับผิดชอบ
11.ด้านการป้องกันและปราบปรามการทุจริตและประพฤติมิชอบ						**38.5413**	**34.7693**	
	11.1 การส่งเสริมการมีส่วนร่วมของภาคประชาชนในการต่อต้านการทุจริต	โครงการป้องกันและต่อต้านการทุจริตโดยการมีส่วนร่วมของเครือข่ายภาคประชาชนและองค์กรชุมชน	1. ตำบล/เมืองที่มีองค์กรชุมชนมีส่วนร่วมในการป้องกันและต่อต้านการทุจริต จำนวน 147 ตำบล/เมือง 2. ร้อยละของเครือข่ายภาคประชาชนและองค์กรชุมชนมีบทบาทและมีส่วนร่วมในการป้องกันการทุจริตและประพฤติมิชอบในพื้นที่ ร้อยละ 100	1. ส่งเสริมให้เครือข่ายภาคประชาชน องค์กรชุมชน และภาคีที่เกี่ยวข้องของภาคประชาชนมีบทบาท ความสามารถ และมีส่วนร่วมในการป้องกัน การทุจริตและประพฤติมิชอบในพื้นที่โดยตรง 2. เสริมสร้างการสร้างธรรมาภิบาลและการบริหารจัดการที่ดีของเครือข่ายภาคประชาชนและองค์กรชุมชนให้ยึดมั่นในความสุจริต และต่อต้านการทุจริต	แผนงานบูรณาการต่อต้านการทุจริตและประพฤติมิชอบ	12.7725	12.7725	สถาบันพัฒนาองค์กรชุมชน (องค์การมหาชน) (พอช.)
		โครงการยกระดับธรรมาภิบาลภาคประชาสังคมในระดับการปกครองท้องที่	ประชาชนที่มีวัฒนธรรม ค่านิยมสุจริต และมีทัศนคติและพฤติกรรมในการต่อต้านการทุจริต และประพฤติมิชอบ ร้อยละ 50	ประชาชนได้รับความเป็นธรรมและบริการที่มีประสิทธิภาพ และอำเภอ ตำบล หมู่บ้าน มีความสงบเรียบร้อย มั่นคงปลอดภัย	แผนงานบูรณาการต่อต้านการทุจริตและประพฤติมิชอบ	6.0000	6.0000	กระทรวงมหาดไทย
	11.2 การพัฒนาการเข้าถึงข้อมูลข่าวสารและระบบคุ้มครองผู้แจ้งเบาะแสการทุจริตที่มีประสิทธิภาพ	โครงการพัฒนาชุมชนใสสะอาด	หน่วยงานที่ได้รับการประเมินชุมชนใสสะอาด ร้อยละ 60	ประชาชนในหมู่บ้าน/ชุมชนเป้าหมายที่ได้รับการพัฒนาตามหลักปรัชญาของเศรษฐกิจพอเพียง	แผนงานบูรณาการต่อต้านการทุจริตและประพฤติมิชอบ	8.0033	7.7383	สำนักงานป้องกันและปราบปรามการฟอกเงิน

หมายเหตุ : 1) โครงการ/ผลผลิต และหน่วยงานรับผิดชอบเป็นข้อมูลจากระบบ e-budgeting ที่หน่วยงานได้ทำการเชื่อมต่อกับแผนการปฏิรูปประเทศ ประจำปีงบประมาณ พ.ศ. 2565

2) ข้อมูลผลการใช้จ่ายงบประมาณจากระบบบริหารการเงินการคลังภาครัฐ (GFMIS) กรมบัญชีกลาง กระทรวงการคลัง ณ วันที่ 30 กันยายน 2565

รายงานผลสัมฤทธิ์หรือประโยชน์ที่ได้รับจากการใช้จ่ายงบประมาณโดยเชื่อมโยงตามแผนการปฏิรูปประเทศ ประจำปีงบประมาณ พ.ศ. 2565

หน่วย : ล้านบาท

แผนการปฏิรูปประเทศ (13 ด้าน)	กิจกรรมปฏิรูปที่ส่งผลต่อประชาชนอย่างมีนัยสำคัญ (Big Rock) (62 กิจกรรม)	โครงการ/ผลผลิต ที่ได้รับการจัดสรรตาม พ.ร.บ. 2565	ผลการดำเนินงาน	ผลสัมฤทธิ์/ประโยชน์ที่จะได้รับ	แผนงาน	งบประมาณ	ผลการใช้จ่ายงบประมาณ	หน่วยงานรับผิดชอบ
11.ด้านการป้องกันและปราบปรามการทุจริตและประพฤติมิชอบ (ต่อ)	11.3 การพัฒนากระบวนการยุติธรรมที่รวดเร็ว โปร่งใส ไม่เลือกปฏิบัติในการดำเนินคดีทุจริตทั้งภาครัฐ และภาคเอกชน	โครงการพัฒนาและขับเคลื่อนกฎหมาย	1. เรื่องที่คณะกรรมการ ป.ป.ช. มีมติให้ต่สวนในปีงบประมาณ พ.ศ. 2563 แล้วเสร็จภายในกำหนดระยะเวลา 2 ปี ร้อยละ 28.02	1. การดำเนินคดีทุจริตมีประสิทธิภาพ 2. หน่วยงานภาครัฐมีคุณธรรมและความโปร่งใสในการดำเนินงาน 3. การปราบปรามการทุจริตมีประสิทธิภาพ เป็นธรรม โปร่งใส ไม่เลือกปฏิบัติ 4. คดีทุจริตและประพฤติมิชอบลดลง	'แผนงานบูรณาการต่อต้านการทุจริตและประพฤติมิชอบ	7.0874	3.9278	สำนักงานคณะกรรมการป้องกันและปราบปรามการทุจริตแห่งชาติ
	11.4 การพัฒนาระบบราชการไทยให้โปร่งใส ไร้ผลประโยชน์	โครงการประเมินคุณธรรมและความโปร่งใส	หน่วยงานในสังกัดสำนักงานปลัดกระทรวงสาธารณสุขผ่านเกณฑ์ประเมิน ITA คะแนนร้อยละ 93.53 (ระดับ AA)	หน่วยงานในสังกัดสำนักงานปลัดกระทรวงสาธารณสุขผ่านเกณฑ์ประเมิน ITA	แผนงานบูรณาการต่อต้านการทุจริตและประพฤติมิชอบ	3.7065	3.4000	สำนักงานปลัดกระทรวงสาธารณสุข
		โครงการยกระดับพัฒนาการประเมินคุณธรรมและความโปร่งใสในการดำเนินงานของหน่วยงานภาครัฐ	หน่วยงานในสังกัดกรมสนับสนุนบริการสุขภาพผ่านเกณฑ์ประเมิน ITA คะแนนร้อยละ 88.78 (ระดับ A)	หน่วยงานในสังกัดกรมสนับสนุนบริการสุขภาพผ่านเกณฑ์ประเมิน ITA	แผนงานบูรณาการต่อต้านการทุจริตและประพฤติมิชอบ	0.5291	0.5098	กรมสนับสนุนบริการสุขภาพ
		โครงการป้องกันการทุจริตประพฤติมิชอบ และส่งเสริมคุณธรรมจริยธรรม	1. ผลคะแนนเฉลี่ยระดับคุณธรรมและความโปร่งใส (ITA) ในการดำเนินงานของกระทรวงการอุดมศึกษา วิทยาศาสตร์ วิจัยและนวัตกรรมผ่านเกณฑ์ที่กำหนด ร้อยละ 92.66 2. ผลคะแนนระดับคุณธรรมและความโปร่งใส (ITA) ในการดำเนินงานของสำนักงานปลัดกระทรวงการอุดมศึกษา วิทยาศาสตร์ วิจัยและนวัตกรรมผ่านเกณฑ์ที่กำหนด ร้อยละ 94.74	1. ปรับฐานความคิดในการรักษาประโยชน์สาธารณะ กระบวนการคิด มีทัศนคติและค่านิยมที่ดีไม่ยอมรับการทุจริต 2. พัฒนาและยกระดับการประเมินคุณธรรมและความโปร่งใสในการดำเนินงานของกระทรวงฯ 3. ส่งเสริมให้ข้าราชการและเจ้าหน้าที่มีจิตสำนึกด้านการช่วยเหลือสังคม นำไปสู่การเป็นองค์กรคุณธรรม	แผนงานบูรณาการต่อต้านการทุจริตและประพฤติมิชอบ	0.4425	0.4209	กระทรวงการอุดมศึกษา วิทยาศาสตร์ วิจัยและนวัตกรรม (อว.) (สำนักงานปลัดกระทรวงการอุดมศึกษา วิทยาศาสตร์ วิจัย และนวัตกรรม)

หมายเหตุ : 1) โครงการ/ผลผลิต และหน่วยงานรับผิดชอบเป็นข้อมูลจากระบบ e-budgeting ที่หน่วยงานได้ทำการเชื่อมต่อกับแผนการปฏิรูปประเทศ ประจำปีงบประมาณ พ.ศ. 2565

2) ข้อมูลผลการใช้จ่ายงบประมาณจากระบบบริหารการเงินการคลังภาครัฐ (GFMIS) กรมบัญชีกลาง กระทรวงการคลัง ณ วันที่ 30 กันยายน 2565

รายงานผลสัมฤทธิ์หรือประโยชน์ที่ได้รับจากการใช้จ่ายงบประมาณโดยเชื่อมโยงตามแผนการปฏิรูปประเทศ ประจำปีงบประมาณ พ.ศ. 2565

หน่วย : ล้านบาท

แผนการปฏิรูปประเทศ (13 ด้าน)	กิจกรรมปฏิรูปที่ส่งผลต่อประชาชนอย่างมีนัยสำคัญ (Big Rock) (62 กิจกรรม)	โครงการ/ผลผลิต ที่ได้รับการจัดสรรตาม พ.ร.บ. 2565	ผลการดำเนินงาน	ผลสัมฤทธิ์/ประโยชน์ที่จะได้รับ	แผนงาน	งบประมาณ	ผลการใช้จ่ายงบประมาณ	หน่วยงานรับผิดชอบ
11.ด้านการป้องกันและปราบปรามการทุจริตและประพฤติมิชอบ (ต่อ)	11.4 การพัฒนาระบบราชการไทยให้โปร่งใส ไร้ผลประโยชน์ (ต่อ)	โครงการ no Gift Policy	1. หน่วยงานของรัฐรายงานการประกาศเจตนารมณ์ตามนโยบาย No Gift Policy ในหน่วยงานของรัฐจำนวนทั้งสิ้น 246 หน่วยงาน 2. มีการดำเนินการปลุกจิตสำนึกหรือสร้างวัฒนธรรมองค์กร ในการไม่รับของขวัญและของกำนัลทุกชนิดจากการปฏิบัติหน้าที่ (No Gift Policy) ในหน่วยงานของรัฐจำนวนทั้งสิ้น 246 หน่วยงาน	หน่วยงานของรัฐทุกหน่วยประกาศตนเป็นหน่วยงานที่เจ้าหน้าที่ของรัฐทุกคนไม่รับของขวัญและของกำนัลทุกชนิดจากการปฏิบัติหน้าที่ (No Gift Policy)	n/a	ไม่รับเงินงบประมาณ	ไม่รับเงินงบประมาณ	สำนักงานคณะกรรมการป้องกันและปราบปรามการทุจริตในภาครัฐ
	11.5 การพัฒนามาตรการสกัดกั้นการทุจริตเชิงนโยบายในการดำเนินโครงการขนาดใหญ่	โครงการประเมินความเสี่ยงการทุจริตเชิงนโยบาย	จัดทำ "คู่มือการประเมินความตามเกณฑ์ชี้วัดความเสี่ยงการทุจริตเชิงนโยบายในการดำเนินโครงการขนาดใหญ่" และแจ้งคู่มือดังกล่าวไปยังส่วนราชการ	มีมาตรการและกลไกตรวจสอบ ติดตาม กำกับดูแล รายงานผล ในการป้องกัน/สกัดกั้นการทุจริตเชิงนโยบายในการดำเนินโครงการขนาดใหญ่	n/a	ไม่รับเงินงบประมาณ	ไม่รับเงินงบประมาณ	สำนักงานคณะกรรมการป้องกันและปราบปรามการทุจริตในภาครัฐ

หมายเหตุ : 1) โครงการ/ผลผลิต และหน่วยงานรับผิดชอบเป็นข้อมูลจากระบบ e-budgeting ที่หน่วยงานได้ทำการเชื่อมต่อกับแผนการปฏิรูปประเทศ ประจำปีงบประมาณ พ.ศ. 2565

2) ข้อมูลผลการใช้จ่ายงบประมาณจากระบบบริหารการเงินการคลังภาครัฐ (GFMIS) กรมบัญชีกลาง กระทรวงการคลัง ณ วันที่ 30 กันยายน 2565

รายงานผลสัมฤทธิ์หรือประโยชน์ที่ได้รับจากการใช้จ่ายงบประมาณโดยเชื่อมโยงตามแผนการปฏิรูปประเทศ ประจำปีงบประมาณ พ.ศ. 2565

หน่วย : ล้านบาท

แผนการปฏิรูปประเทศ (13 ด้าน)	กิจกรรมปฏิรูปที่ส่งผลต่อประชาชนอย่างมีนัยสำคัญ (Big Rock) (62 กิจกรรม)	โครงการ/ผลผลิต ที่ได้รับการจัดสรรตาม พ.ร.บ. 2565	ผลการดำเนินงาน	ผลสัมฤทธิ์/ประโยชน์ที่จะได้รับ	แผนงาน	งบประมาณ	ผลการใช้จ่ายงบประมาณ	หน่วยงานรับผิดชอบ
12.ด้านการศึกษา						**13,571.7244**	**12,851.4479**	
	12.1 การสร้างโอกาสและความเสมอภาคทางการศึกษาตั้งแต่ระดับปฐมวัย	โครงการโรงเรียนคุณภาพประจำตำบล	จำนวนสถานศึกษาที่ได้รับการพัฒนาให้เป็นโรงเรียนคุณภาพประจำตำบล จำนวน 8,224 โรงเรียน	สร้างโอกาสให้นักเรียนเข้าถึงการศึกษาที่มีคุณภาพ และลดความเหลื่อมล้ำทางการศึกษา แก้ปัญหาความเหลื่อมล้ำทางเศรษฐกิจและสังคม	แผนงานยุทธศาสตร์พัฒนาคุณภาพการศึกษาและการเรียนรู้	5,223.9145	4,783.0753	กระทรวงศึกษาธิการ (สำนักงานคณะกรรมการการศึกษาขั้นพื้นฐาน)
		โครงการยกระดับคุณภาพการพัฒนาเด็กปฐมวัยไทย	จำนวนข้อเสนอนโยบายที่แล้วเสร็จผ่านความเห็นชอบจากคณะกรรมการ/คณะอนุกรรมการที่เกี่ยวข้อง/คณะกรรมการสภาการศึกษา/รัฐมนตรีว่าการกระทรวงศึกษาธิการ 1 เรื่อง	ศึกษาและพัฒนาองค์ความรู้ นวัตกรรมด้านการพัฒนาเด็กปฐมวัย เพื่อให้เด็กปฐมวัยมีคุณภาพและสมรรถนะที่เหมาะสมตามวัย โดยเฉพาะการศึกษาในประเด็นเร่งด่วน จำเป็นและมีผลกระทบต่อสังคมในวงกว้าง	แผนงานยุทธศาสตร์พัฒนาศักยภาพคนตลอดช่วงชีวิต	12.6210	10.5235	กระทรวงศึกษาธิการ (สำนักงานเลขาธิการสภาการศึกษา)
		โครงการสนับสนุนค่าใช้จ่ายในการจัดการศึกษาตั้งแต่ระดับอนุบาลจนจบการศึกษาขั้นพื้นฐาน	จำนวนนักเรียนระดับประกาศนียบัตรวิชาชีพของสถานศึกษารัฐที่ได้รับการสนับสนุนค่าใช้จ่ายในการจัดการศึกษา 408,739 คน จำนวนนักเรียนระดับประกาศนียบัตรวิชาชีพของสถานศึกษาเอกชนที่ได้รับการสนับสนุนค่าใช้จ่ายในการจัดการศึกษา 203,653 คน	สนับสนุนค่าใช้จ่ายในการจัดการศึกษาระดับประกาศนียบัตรวิชาชีพแก่ผู้เรียนอาชีวศึกษา	แผนงานยุทธศาสตร์สร้างความเสมอภาคทางการศึกษา	1,048.9053	884.8237	กระทรวงศึกษาธิการ (สำนักงานคณะกรรมการการอาชีวศึกษา)
		กองทุนเพื่อความเสมอภาคทางการศึกษา	จำนวนผู้ขาดแคลนทุนทรัพย์และด้อยโอกาสที่ได้รับความช่วยเหลือและสนับสนุนให้เข้าถึงการศึกษาและการพัฒนาที่สอดคล้องกับความจำเป็น รายบุคคล คน 2,810,641 ครั้ง	สนับสุนน ส่งเสริม ให้ความช่วยเหลือ และพัฒนาเด็ก เยาวชน ผู้ขาดแคลนทุนทรัพย์ หรือด้อยโอกาสให้ได้รับโอกาสทางการศึกษา หรือการเรียนรู้เพื่อพัฒนาตามศักยภาพ	แผนงานยุทธศาสตร์สร้างความเสมอภาคทางการศึกษา	5,652.2874	5,652.2874	กองทุนเพื่อความเสมอภาคทางการศึกษา (กสศ.)

หมายเหตุ : 1) โครงการ/ผลผลิต และหน่วยงานรับผิดชอบเป็นข้อมูลจากระบบ e-budgeting ที่หน่วยงานได้ทำการเชื่อมต่อกับแผนการปฏิรูปประเทศ ประจำปีงบประมาณ พ.ศ. 2565

2) ข้อมูลผลการใช้จ่ายงบประมาณจากระบบบริหารการเงินการคลังภาครัฐ (GFMIS) กรมบัญชีกลาง กระทรวงการคลัง ณ วันที่ 30 กันยายน 2565

รายงานผลสัมฤทธิ์หรือประโยชน์ที่ได้รับจากการใช้จ่ายงบประมาณโดยเชื่อมโยงตามแผนการปฏิรูปประเทศ ประจำปีงบประมาณ พ.ศ. 2565

หน่วย : ล้านบาท

แผนการปฏิรูปประเทศ (13 ด้าน)	กิจกรรมปฏิรูปที่ส่งผลต่อประชาชนอย่างมีนัยสำคัญ (Big Rock) (62 กิจกรรม)	โครงการ/ผลผลิต ที่ได้รับการจัดสรรตาม พ.ร.บ. 2565	ผลการดำเนินงาน	ผลสัมฤทธิ์/ประโยชน์ที่จะได้รับ	แผนงาน	งบประมาณ	ผลการใช้จ่ายงบประมาณ	หน่วยงานรับผิดชอบ
12.ด้านการศึกษา (ต่อ)	12.1 การสร้างโอกาสและความเสมอภาคทางการศึกษาตั้งแต่ระดับปฐมวัย (ต่อ)	โครงการพัฒนาระบบการศึกษาขององค์กรปกครองส่วนท้องถิ่น	สถานศึกษาสังกัดองค์กรปกครองส่วนท้องถิ่นที่เข้าร่วมโครงการได้รับการพัฒนาระบบการศึกษาอย่างเท่าเทียมและทั่วถึง	องค์กรปกครองส่วนท้องถิ่นสามารถจัดบริการสาธารณะด้านการศึกษาได้อย่างมีคุณภาพ	แผนงานยุทธศาสตร์พัฒนาคุณภาพการศึกษาและการเรียนรู้	12.8196	12.7372	กระทรวงมหาดไทย (กรมส่งเสริมการปกครองท้องถิ่น)
	12.2 การพัฒนาการจัดการเรียนการสอนสู่การเรียนรู้ฐานสมรรถนะ เพื่อตอบสนองการเปลี่ยนแปลงในศตวรรษที่ 21	โครงการเสริมสร้างสมรรถนะกำลังคนที่สอดคล้องกับความต้องการของประเทศ	จำนวนข้อเสนอนโยบายที่แล้วเสร็จผ่านความเห็นชอบจากคณะกรรมการ /คณะอนุกรรมการที่เกี่ยวข้อง/คณะกรรมการสภาการศึกษา/รัฐมนตรีว่าการกระทรวงศึกษาธิการ 1 เรื่อง	จัดทำนโยบาย แผน รวมทั้งศึกษาและพัฒนาองค์ความรู้ในการส่งเสริมการพัฒนาทักษะในศตวรษที่ 21	แผนงานยุทธศาสตร์พัฒนาศักยภาพคนตลอดช่วงชีวิต	4.3750	4.3278	กระทรวงศึกษาธิการ (สำนักงานเลขาธิการสภาการศึกษา)
		โครงการจัดตั้งสถาบันไทยโคเซ็น	ร้อยละของนักเรียนที่เข้าศึกษาสอบผ่านเกณฑ์มาตรฐานของสถาบันไทยโคเซ็น ร้อยละ 80	การพัฒนาระบบการศึกษาในด้านวิศวกรรมศาสตร์ เทคโนโลยี และนวัตกรรม โดยใช้หลักสูตรการเรียนการสอนที่มีคุณภาพแบบประเทศญี่ปุ่น	แผนงานยุทธศาสตร์พัฒนาคุณภาพการศึกษาและการเรียนรู้	308.4800	308.4800	กระทรวงศึกษาธิการ (สำนักงานคณะกรรมการการศึกษาขั้นพื้นฐาน)
	12.3 การปฏิรูปกลไกและระบบการผลิตและพัฒนาครูและบุคลากรทางการศึกษาให้มีคุณภาพมาตรฐาน	โครงการพัฒนาศักยภาพครูอาชีวศึกษาให้มีสมรรถนะของครูยุคใหม่และครูในศตวรรษที่ 21	จำนวนครูและบุคลากรทางการศึกษาได้รับการพัฒนาสมรรถนะ 25,037 คน	ครูและบุคลากรทางการศึกษามีความรู้ ทักษะและสมรรถนะให้เป็นผู้อำนวยการเรียนรู้ และครูในศตวรรษที่ 21 ทั้งในด้านเทคโนโลยีดิจิตอล ปัญญาประดิษฐ์ ภาษาอังกฤษ และคิดวิเคราะห์อย่างเป็นระบบและมีเหตุผลขั้นตอน ส่งผลต่อการจัดการเรียนการสอนที่มีประสิทธิภาพส่งผลให้ผู้เรียนมีคุณภาพ	แผนงานยุทธศาสตร์พัฒนาคุณภาพการศึกษาและการเรียนรู้	84.0932	76.7938	กระทรวงศึกษาธิการ (สำนักงานคณะกรรมการการอาชีวศึกษา)

หมายเหตุ : 1) โครงการ/ผลผลิต และหน่วยงานรับผิดชอบเป็นข้อมูลจากระบบ e-budgeting ที่หน่วยงานได้ทำการเชื่อมต่อกับแผนการปฏิรูปประเทศ ประจำปีงบประมาณ พ.ศ. 2565

2) ข้อมูลผลการใช้จ่ายงบประมาณจากระบบบริหารการเงินการคลังภาครัฐ (GFMIS) กรมบัญชีกลาง กระทรวงการคลัง ณ วันที่ 30 กันยายน 2565

รายงานผลสัมฤทธิ์หรือประโยชน์ที่ได้รับจากการใช้จ่ายงบประมาณโดยเชื่อมโยงตามแผนการปฏิรูปประเทศ ประจำปีงบประมาณ พ.ศ. 2565

หน่วย : ล้านบาท

แผนการปฏิรูปประเทศ (13 ด้าน)	กิจกรรมปฏิรูปที่ส่งผลต่อประชาชนอย่างมีนัยสำคัญ (Big Rock) (62 กิจกรรม)	โครงการ/ผลผลิต ที่ได้รับการจัดสรรตาม พ.ร.บ. 2565	ผลการดำเนินงาน	ผลสัมฤทธิ์/ประโยชน์ที่จะได้รับ	แผนงาน	งบประมาณ	ผลการใช้จ่ายงบประมาณ	หน่วยงานรับผิดชอบ
12.ด้านการศึกษา (ต่อ)	12.3 การปฏิรูปกลไกและระบบการผลิตและพัฒนาครูและบุคลากรทางการศึกษาให้มีคุณภาพมาตรฐาน (ต่อ)	โครงการพัฒนาศักยภาพคนตามช่วงวัย	ผู้เข้ารับการฝึกทักษะ จำนวน 901 คน	พัฒนาความรู้ เพิ่มศักยภาพในการเรียนรู้ เสริมสร้างทักษะชีวิต แก่คนทุกช่วงวัยให้มีศักยภาพสนับสนุนการพัฒนาประเทศ	แผนงานยุทธศาสตร์พัฒนาศักยภาพคนตลอดช่วงชีวิต	0.8862	0.8862	กระทรวงการอุดมศึกษา วิทยาศาสตร์ วิจัยและนวัตกรรม (มหาวิทยาลัยอุบลราชธานี)
		โครงการพัฒนาและยกระดับขีดความสามารถการจัดการอาชีวศึกษาให้ได้มาตรฐานสากล	จำนวนครูที่ได้รับการพัฒนาสมรรถนะวิชาชีพในการจัดการเรียนการสอนภาษาอังกฤษ ภาษาต่างประเทศอื่น และวิชาชีพมาตรฐานอาเซียน มาตรฐานนานาชาติ และได้ Master trainer หรือใบอนุญาตสิทธิในการสอนตามมาตรฐานนานาชาติ 100 คน	เสริมสร้างความร่วมมือกับต่างประเทศด้านอาชีวศึกษา เพื่อเรียนรู้และแลกเปลี่ยนองค์ความรู้และแนวทางปฏิบัติที่เป็นเลิศ ส่งเสริมให้ประเทศไทยมีบทบาทในด้านการจัดการอาชีวศึกษา ยกระดับความร่วมมือกับสถานประกอบการและหน่วยงานระหว่างประเทศ	แผนงานยุทธศาสตร์พัฒนาคุณภาพการศึกษาและการเรียนรู้	20.5750	21.0956	กระทรวงศึกษาธิการ (สำนักงานคณะกรรมการการอาชีวศึกษา)
	12.4 การจัดอาชีวศึกษาระบบทวิภาคีและระบบอื่นๆ ที่เน้นการฝึกปฏิบัติอย่างเต็มรูปแบบนำไปสู่การจ้างงานและการสร้างงาน	โครงการปฏิรูปกระบวนการจัดการเรียนรู้และการจัดการเรียนการสอน	จำนวนกระบวนการหรือกระบวนงานที่ได้รับการพัฒนาเพื่อยกระดับการจัดการเรียนรู้และการจัดการเรียนการสอน 1 กระบวนการ/กระบวนงาน	พัฒนารูปแบบการสอนอาชีวศึกษาแบบฐานสมรรถนะ การจัดการเรียนรู้ ระบบการนิเทศและติดตามการจัดการเรียนรู้ การวัดและการประเมินผลการจัดการอาชีวศึกษา การสะสมหน่วยกิตและต่อยอดคุณวุฒิวิชาชีพผู้เรียน	แผนงานยุทธศาสตร์พัฒนาคุณภาพการศึกษาและการเรียนรู้	7.7498	6.7130	กระทรวงศึกษาธิการ (สำนักงานคณะกรรมการการอาชีวศึกษา)
		โครงการขยายโอกาสทางการอาชีวศึกษาและวิชาชีพ	จำนวนกลุ่มเป้าหมายพิเศษที่ได้รับโอกาสการอาชีวศึกษาและการพัฒนาทักษะวิชาชีพ 7,385 คน	ส่งเสริม สนับสนุน และขยายโอกาสทางการศึกษาระดับอาชีวศึกษาและการพัฒนาทักษะวิชาชีพให้กับกลุ่มผู้ด้อยโอกาส ขยายโอกาสทางการศึกษาระดับอาชีวศึกษาและพัฒนาทักษะวิชาชีพให้กับกลุ่มเยาวชน ลดความเหลื่อมล้ำทางการศึกษาและสังคม	แผนงานยุทธศาสตร์พัฒนาคุณภาพการศึกษาและการเรียนรู้	132.4315	120.7966	กระทรวงศึกษาธิการ (สำนักงานคณะกรรมการการอาชีวศึกษา)

หมายเหตุ : 1) โครงการ/ผลผลิต และหน่วยงานรับผิดชอบเป็นข้อมูลจากระบบ e-budgeting ที่หน่วยงานได้ทำการเชื่อมต่อกับแผนการปฏิรูปประเทศ ประจำปีงบประมาณ พ.ศ. 2565

2) ข้อมูลผลการใช้จ่ายงบประมาณจากระบบบริหารการเงินการคลังภาครัฐ (GFMIS) กรมบัญชีกลาง กระทรวงการคลัง ณ วันที่ 30 กันยายน 2565

รายงานผลสัมฤทธิ์หรือประโยชน์ที่ได้รับจากการใช้จ่ายงบประมาณโดยเชื่อมโยงตามแผนการปฏิรูปประเทศ ประจำปีงบประมาณ พ.ศ. 2565

หน่วย : ล้านบาท

แผนการปฏิรูปประเทศ (13 ด้าน)	กิจกรรมปฏิรูปที่ส่งผลต่อประชาชนอย่างมีนัยสำคัญ (Big Rock) (62 กิจกรรม)	โครงการ/ผลผลิต ที่ได้รับการจัดสรรตาม พ.ร.บ. 2565	ผลการดำเนินงาน	ผลสัมฤทธิ์/ประโยชน์ที่จะได้รับ	แผนงาน	งบประมาณ	ผลการใช้จ่ายงบประมาณ	หน่วยงานรับผิดชอบ
12.ด้านการศึกษา (ต่อ)	12.4 การจัดอาชีวศึกษาระบบทวิภาคีและระบบอื่นๆ ที่เน้นการฝึกปฏิบัติอย่างเต็มรูปแบบนำไปสู่การจ้างงานและการสร้างงาน (ต่อ)	โครงการยกระดับการผลิตและพัฒนากำลังคนให้ตอบสนองต่อความต้องการของประเทศ	1. จำนวนกิจกรรมที่นำมาขับเคลื่อนตอบสนองต่อความต้องการประเทศ 3 กิจกรรม 2. จำนวนกำลังคนกลุ่มเป้าหมายที่ได้รับการพัฒนาระดับศักยภาพทางวิชาชีพ 15,946 คน	ยกระดับการผลิตและพัฒนากำลังคนอาชีวศึกษาให้ตอบสนองต่อความต้องการของประเทศตามเป้าหมายยุทธศาสตร์ชาติ	แผนงานยุทธศาสตร์พัฒนาคุณภาพการศึกษาและการเรียนรู้	451.4239	409.8827	กระทรวงศึกษาธิการ (สำนักงานคณะกรรมการการอาชีวศึกษา)
		โครงการส่งเสริมและพัฒนาผู้เรียนอาชีวศึกษาให้มีคุณลักษณะและทักษะที่จำเป็นในศตวรรษที่ 21	1. กิจกรรมที่นำมาขับเคลื่อนการส่งเสริมและพัฒนาผู้เรียนอาชีวศึกษา 7 กิจกรรม 2. จำนวนผู้เรียนที่ได้รับการส่งเสริมและพัฒนาผู้เรียนอาชีวศึกษา 36,556 คน	ส่งเสริมและพัฒนาผู้เรียนให้มีคุณลักษณะและทักษะที่จำเป็นในศตวรรษที่ 21	แผนงานยุทธศาสตร์พัฒนาคุณภาพการศึกษาและการเรียนรู้	443.7958	411.7748	กระทรวงศึกษาธิการ (สำนักงานคณะกรรมการการอาชีวศึกษา)
		โครงการปฏิรูปและพัฒนาหลักสูตรการจัดการอาชีวศึกษาและฝึกอบรมวิชาชีพ	จำนวนหลักสูตรหรือเนื้อหารายวิชาที่ได้รับการปรับปรุงหรือพัฒนาให้สอดคล้องกับเป้าหมายด้านศักยภาพกำลังคนของประเทศ 88 หลักสูตร/รายวิชา	พัฒนาปรับปรุงหลักสูตร ประเภทวิชา สาขาวิชา สาขางานและเนื้อหารายวิชาให้สอดคล้องกับกรอบมาตรฐานฝีมือแรงงาน มาตรฐานอาชีพ และมาตรฐานสากล รวมถึงเป้าหมายศักยภาพกำลังคนในอุตสาหกรรมเป้าหมายของประเทศ	แผนงานยุทธศาสตร์พัฒนาคุณภาพการศึกษาและการเรียนรู้	32.3182	31.2310	กระทรวงศึกษาธิการ (สำนักงานคณะกรรมการการอาชีวศึกษา)
		โครงการยกระดับประสิทธิภาพการบริหารและพัฒนาการจัดการอาชีวศึกษา	จำนวนกิจกรรมที่นำมาใช้ในการพัฒนายกระดับประสิทธิภาพการบริหารและพัฒนาการจัดการอาชีวศึกษา 5 กิจกรรม	พัฒนายกระดับคุณภาพสถานศึกษาอาชีวศึกษาและการบูรณาการการพัฒนาอาชีวศึกษาระดับจังหวัด	แผนงานยุทธศาสตร์พัฒนาคุณภาพการศึกษาและการเรียนรู้	48.6606	29.7572	กระทรวงศึกษาธิการ (สำนักงานคณะกรรมการการอาชีวศึกษา)

หมายเหตุ : 1) โครงการ/ผลผลิต และหน่วยงานรับผิดชอบเป็นข้อมูลจากระบบ e-budgeting ที่หน่วยงานได้ทำการเชื่อมต่อกับแผนการปฏิรูปประเทศ ประจำปีงบประมาณ พ.ศ. 2565

2) ข้อมูลผลการใช้จ่ายงบประมาณจากระบบบริหารการเงินการคลังภาครัฐ (GFMIS) กรมบัญชีกลาง กระทรวงการคลัง ณ วันที่ 30 กันยายน 2565

รายงานผลสัมฤทธิ์หรือประโยชน์ที่ได้รับจากการใช้จ่ายงบประมาณโดยเชื่อมโยงตามแผนการปฏิรูปประเทศ ประจำปีงบประมาณ พ.ศ. 2565

หน่วย : ล้านบาท

แผนการปฏิรูปประเทศ (13 ด้าน)	กิจกรรมปฏิรูปที่ส่งผลต่อประชาชนอย่างมีนัยสำคัญ (Big Rock) (62 กิจกรรม)	โครงการ/ผลผลิต ที่ได้รับการจัดสรรตาม พ.ร.บ. 2565	ผลการดำเนินงาน	ผลสัมฤทธิ์/ประโยชน์ที่จะได้รับ	แผนงาน	งบประมาณ	ผลการใช้จ่ายงบประมาณ	หน่วยงานรับผิดชอบ
12.ด้านการศึกษา (ต่อ)	12.5 การปฏิรูปบทบาทการวิจัยและระบบธรรมาภิบาลของสถาบันอุดมศึกษาเพื่อสนับสนุนการพัฒนาประเทศไทยออกจากกับดักรายได้ปานกลางอย่างยั่งยืน	โครงการผลิตพยาบาลเพิ่ม	จำนวนผู้สำเร็จการศึกษาสาขาวิชาพยาบาลศาสตร์ 40 คน	ผลิตพยาบาลวิชาชีพให้เพียงพอกับความต้องการ เพื่อพัฒนาความสามารถในการปฏิบัติงาน	แผนงานยุทธศาสตร์เสริมสร้างให้คนมีสุขภาวะที่ดี	7.3360	7.3360	กระทรวงการอุดมศึกษา วิทยาศาสตร์ วิจัยและนวัตกรรม (มหาวิทยาลัยอุบลราชธานี)
		โครงการผลิตแพทย์เพิ่ม	1. จำนวนนักศึกษาที่คงอยู่สาขาวิชาแพทยศาสตร์ 16 คน	ผลิตแพทย์ให้เพียงพอกับความต้องการของประเทศ	แผนงานยุทธศาสตร์เสริมสร้างให้คนมีสุขภาวะที่ดี	8.7549	8.6672	กระทรวงการอุดมศึกษา วิทยาศาสตร์ วิจัยและนวัตกรรม (มหาวิทยาลัยอุบลราชธานี)
		โครงการผลิตพยาบาลเพิ่ม	1. ร้อยละของผู้สำเร็จการศึกษาที่ได้งานทำหรือศึกษาต่อภายในระยะเวลา 1 ปี ร้อยละ 100 2. จำนวนผู้สำเร็จการศึกษา 10 คน	แก้ปัญหาการขาดแคลนพยาบาลวิชาชีพ ให้ประชาชนได้รับการพยาบาลที่มีคุณภาพและรองรับการเข้าสู่สังคมผู้สูงอายุ	แผนงานยุทธศาสตร์เสริมสร้างให้คนมีสุขภาวะที่ดี	1.8340	1.8339	กระทรวงการอุดมศึกษา วิทยาศาสตร์ วิจัยและนวัตกรรม (มหาวิทยาลัยราชภัฏร้อยเอ็ด)
		โครงการพัฒนาและผลิตกำลังคนของประเทศ เพื่อรองรับนโยบาย Thailand 4.0	โครงการแล้วเสร็จตามระยะเวลาที่กำหนด ร้อยละ 100	ส่งเสริมการผลิตและพัฒนากำลังคนในสาขาวิชาที่เป็นความต้องการของภาคอุตสาหกรรมรองรับการพัฒนาประเทศตามนโยบาย Thailand 4.0	แผนงานยุทธศาสตร์เพื่อสนับสนุนด้านการพัฒนาและเสริมสร้างศักยภาพทรัพยากรมนุษย์	68.4625	68.4250	กระทรวงการอุดมศึกษา วิทยาศาสตร์ วิจัยและนวัตกรรม (มหาวิทยาลัยเทคโนโลยีราชมงคลล้านนา)

หมายเหตุ : 1) โครงการ/ผลผลิต และหน่วยงานรับผิดชอบเป็นข้อมูลจากระบบ e-budgeting ที่หน่วยงานได้ทำการเชื่อมต่อกับแผนการปฏิรูปประเทศ ประจำปีงบประมาณ พ.ศ. 2565

2) ข้อมูลผลการใช้จ่ายงบประมาณจากระบบบริหารการเงินการคลังภาครัฐ (GFMIS) กรมบัญชีกลาง กระทรวงการคลัง ณ วันที่ 30 กันยายน 2565

รายงานผลสัมฤทธิ์หรือประโยชน์ที่ได้รับจากการใช้จ่ายงบประมาณโดยเชื่อมโยงตามแผนการปฏิรูปประเทศ ประจำปีงบประมาณ พ.ศ. 2565

หน่วย : ล้านบาท

แผนการปฏิรูปประเทศ (13 ด้าน)	กิจกรรมปฏิรูปที่ส่งผลต่อประชาชนอย่างมีนัยสำคัญ (Big Rock) (62 กิจกรรม)	โครงการ/ผลผลิต ที่ได้รับการจัดสรรตาม พ.ร.บ. 2565	ผลการดำเนินงาน	ผลสัมฤทธิ์/ประโยชน์ที่จะได้รับ	แผนงาน	งบประมาณ	ผลการใช้จ่ายงบประมาณ	หน่วยงานรับผิดชอบ
13. ด้านวัฒนธรรม กีฬา แรงงาน และการพัฒนาทรัพยากรมนุษย์						**3,487.3531**	**3,245.2911**	
	13.1 การส่งเสริมคุณธรรมจริยธรรมในทุกช่วงวัย : ผ่านการปฏิรูปอุตสาหกรรมบันเทิงและการใช้กลไกร่วมระหว่างภาครัฐและเอกชนในการขับเคลื่อน	โครงการสมัชชาคุณธรรม	ดำเนินการถอดบทเรียนชุมชนท้องถิ่นที่เป็นต้นแบบด้านคุณธรรม ประกอบด้วยพอเพียง วินัย สุจริต จิตอาสา กตัญญู จำนวน 204 แห่ง เพื่อให้ได้ชุดความรู้ที่สามารถนำไปขยายผล นำไปปฏิบัติสร้างคนดี สังคมดีเพิ่มมากขึ้น	ได้ชุดความรู้ที่สามารถนำไปขยายผล นำไปปฏิบัติสร้างคนดี สังคมดีเพิ่มมากขึ้น	แผนงานยุทธศาสตร์ปรับเปลี่ยนค่านิยมและวัฒนธรรม	15.3618	15.3618	กระทรวงวัฒนธรรม ศูนย์คุณธรรม (องค์การมหาชน)
		โครงการส่งเสริมการพัฒนาองค์กรคุณธรรมสู่มาตรฐานคุณธรรม	ศูนย์คุณธรรม (องค์การมหาชน) ได้พัฒนามาตรฐานด้านคุณธรรมและกระบวนการรับรององค์กรส่งเสริมคุณธรรม ประกอบด้วย (1) องค์ความรู้การส่งเสริมการพัฒนามาตรฐานด้านคุณธรรม 2 เรื่อง (2) องค์ความรู้กระบวนการรับรององค์กรส่งเสริมคุณธรรม 1 เรื่อง	ได้พัฒนามาตรฐานด้านคุณธรรม กระบวนการส่งเสริมการสร้างและประเมินผลการนำมาตรฐานด้านคุณธรรมไปใช้ และตัวอย่างผลลัพธ์จากมาตรฐานด้านคุณธรรมและกระบวนการเพื่อเป็นแนวทางในการส่งเสริมคุณธรรมในระดับองค์กรที่มุ่งเน้นการสร้างแรงบันดาลใจ การเพิ่มขีดความสามารถในการพัฒนาสู่องค์กรที่มีคุณธรรม	แผนงานยุทธศาสตร์ปรับเปลี่ยนค่านิยมและวัฒนธรรม	3.9672	3.9672	กระทรวงวัฒนธรรม ศูนย์คุณธรรม (องค์การมหาชน)
		โครงการนวัตกรรมระบบพฤติกรรมไทย	1) ศูนย์คุณธรรมได้พัฒนาเครื่องมือและสำรวจสถานการณ์ด้วยดัชนีชี้วัดคุณธรรม ช่วงอายุ 25-40 ปี 2) ได้ดำเนินการศึกษาแนวคิดและความเป็นไปได้ในการใช้กลไกระบบเครดิตสังคม (Social Credit)	1) ข้อเสนอแนวทางการส่งเสริมคุณธรรมของกลุ่มคนไทยในช่วงอายุ 25-40 ปี ที่ครอบคลุมผู้มีส่วนเกี่ยวข้องทั้งในระดับนโยบาย ระดับพื้นที่ ระดับชุมชน และระดับครอบครัว 5 ด้าน 2) ได้นำปรับใช้ระบบเครดิตทางสังคมมีความเหมาะสมกับสถานการณ์ของพื้นที่ และสามารถตอบสนองความต้องการและความจำเป็นของหน่วยย่อยนั้นได้อย่างเหมาะสม	แผนงานยุทธศาสตร์ปรับเปลี่ยนค่านิยมและวัฒนธรรม	9.9390	9.9390	กระทรวงวัฒนธรรม ศูนย์คุณธรรม (องค์การมหาชน)

หมายเหตุ : 1) โครงการ/ผลผลิต และหน่วยงานรับผิดชอบเป็นข้อมูลจากระบบ e-budgeting ที่หน่วยงานได้ทำการเชื่อมต่อกับแผนการปฏิรูปประเทศ ประจำปีงบประมาณ พ.ศ. 2565

2) ข้อมูลผลการใช้จ่ายงบประมาณจากระบบบริหารการเงินการคลังภาครัฐ (GFMIS) กรมบัญชีกลาง กระทรวงการคลัง ณ วันที่ 30 กันยายน 2565

รายงานผลสัมฤทธิ์หรือประโยชน์ที่ได้รับจากการใช้จ่ายงบประมาณโดยเชื่อมโยงตามแผนการปฏิรูปประเทศ ประจำปีงบประมาณ พ.ศ. 2565

หน่วย : ล้านบาท

แผนการปฏิรูปประเทศ (13 ด้าน)	กิจกรรมปฏิรูปที่ส่งผลต่อประชาชนอย่างมีนัยสำคัญ (Big Rock) (62 กิจกรรม)	โครงการ/ผลผลิต ที่ได้รับการจัดสรรตาม พ.ร.บ. 2565	ผลการดำเนินงาน	ผลสัมฤทธิ์/ประโยชน์ที่จะได้รับ	แผนงาน	งบประมาณ	ผลการใช้จ่ายงบประมาณ	หน่วยงานรับผิดชอบ
13. ด้านวัฒนธรรม กีฬา แรงงาน และการพัฒนาทรัพยากรมนุษย์ (ต่อ)	13.1 การส่งเสริมคุณธรรมจริยธรรมในทุกช่วงวัย : ผ่านการปฏิรูปอุตสาหกรรมบันเทิงและการใช้กลไกร่วมระหว่างภาครัฐและเอกชนในการขับเคลื่อน (ต่อ)	โครงการส่งเสริมและขยายผลบุคคลและองค์กรต้นแบบด้านคุณธรรม	ศูนย์คุณธรรมร่วมกับกองทุนพัฒนาสื่อปลอดภัยและสร้างสรรค์ ดำเนินโครงการสื่อสร้างสรรค์คุณธรรมอวอร์ด ปี 2563 (Moral Media Award 2020) จำนวน 9 ประเภท ประเภทละ 3 รางวัล รวม 27 รางวัล ประกาศยกย่องรางวัลบุคคล หน่วยงานที่ผลิตและเผยแพร่สื่อคุณธรรม นำแง่มุมที่เกี่ยวข้องด้านคุณธรรมที่ส่งผลกระทบต่อจิตสำนึกและเกิดประโยชน์ต่อสังคมส่วนรวมอย่างกว้างขวาง	ประกาศยกย่องรางวัลบุคคล หน่วยงานที่ผลิตและเผยแพร่สื่อคุณธรรม นำแง่มุมที่เกี่ยวข้องด้านคุณธรรมที่ส่งผลกระทบต่อจิตสำนึกและเกิดประโยชน์ต่อสังคมส่วนรวมอย่างกว้างขวาง	แผนงานยุทธศาสตร์ปรับเปลี่ยนค่านิยมและวัฒนธรรม	5.0725	5.0725	กระทรวงวัฒนธรรม ศูนย์คุณธรรม (องค์การมหาชน)
		โครงการพัฒนาศักยภาพคนตลอดช่วงชีวิต	1.จำนวนโครงการพัฒนาศักยภาพคนตลอดช่วงชีวิต 1 โครงการ 2.โครงการแล้วเสร็จภายในระยะเวลาที่กำหนด ร้อยละ 100	เตรียมความพร้อมสำหรับรองรับการพัฒนาศักยภาพคนตลอดช่วงชีวิต โดยพัฒนาอย่างสมดุลทั้งด้านร่างกาย สติปัญญาและคุณธรรมจริยธรรม เป็นผู้มีความรู้และทักษะอย่างต่อเนื่อง	แผนงานยุทธศาสตร์พัฒนาศักยภาพคนตลอดช่วงชีวิต	1.7775	1.7775	กระทรวงการอุดมศึกษา วิทยาศาสตร์ วิจัยและนวัตกรรม (อว.) (สถาบันบัณฑิตพัฒนบริหารศาสตร์)
	13.2 การพัฒนาการเรียนรู้และเศรษฐกิจชุมชนบนฐานวัฒนธรรมแบบบูรณาการ	โครงการส่งเสริมการท่องเที่ยวเชิงสร้างสรรค์และวัฒนธรรม	1. มีรายได้จากการท่องเที่ยวเชิงสร้างสรรค์และวัฒนธรรมไม่น้อยกว่า 200.7330 ล้านบาท 2. ประชาชนเข้าร่วมกิจกรรม On site และ On line กว่า 20 ล้านคน	ประเทศมีรายได้จากการท่องเที่ยวเชิงสร้างสรรค์และวัฒนธรรมเพิ่มขึ้น	แผนงานบูรณาการสร้างรายได้จากการท่องเที่ยว	29.7988	29.2462	กระทรวงวัฒนธรรม (สนง.ปลัดกระทรวงวัฒนธรรม)

หมายเหตุ : 1) โครงการ/ผลผลิต และหน่วยงานรับผิดชอบเป็นข้อมูลจากระบบ e-budgeting ที่หน่วยงานได้ทำการเชื่อมต่อกับแผนการปฏิรูปประเทศ ประจำปีงบประมาณ พ.ศ. 2565

2) ข้อมูลผลการใช้จ่ายงบประมาณจากระบบบริหารการเงินการคลังภาครัฐ (GFMIS) กรมบัญชีกลาง กระทรวงการคลัง ณ วันที่ 30 กันยายน 2565

รายงานผลสัมฤทธิ์หรือประโยชน์ที่ได้รับจากการใช้จ่ายงบประมาณโดยเชื่อมโยงตามแผนการปฏิรูปประเทศ ประจำปีงบประมาณ พ.ศ. 2565

หน่วย : ล้านบาท

แผนการปฏิรูปประเทศ (13 ด้าน)	กิจกรรมปฏิรูปที่ส่งผลต่อประชาชนอย่างมีนัยสำคัญ (Big Rock) (62 กิจกรรม)	โครงการ/ผลผลิต ที่ได้รับการจัดสรรตาม พ.ร.บ. 2565	ผลการดำเนินงาน	ผลสัมฤทธิ์/ประโยชน์ที่จะได้รับ	แผนงาน	งบประมาณ	ผลการใช้จ่ายงบประมาณ	หน่วยงานรับผิดชอบ
13. ด้านวัฒนธรรม กีฬา แรงงาน และการพัฒนาทรัพยากรมนุษย์ (ต่อ)	13.2 การพัฒนาการเรียนรู้และเศรษฐกิจชุมชนบนฐานวัฒนธรรมแบบบูรณาการ (ต่อ)	โครงการส่งเสริมการท่องเที่ยวเชิงสร้างสรรค์และวัฒนธรรม	1. การอบรมเชิงปฏิบัติการถ่ายทอดองค์ความรู้ด้านการออกแบบและสร้างสรรค์สินค้าและบริการทางวัฒนธรรม ในพื้นที่ 3 จังหวัด 2. นิทรรศการโครงการสร้างสรรค์ศิลปะร่วมสมัยเพื่อต่อยอดทุนทางวัฒนธรรม ประจำปีงบประมาณ พ.ศ. 2565 3. จัดพิมพ์หนังสือรวบรวมผลงานการออกแบบที่แสดงถึงอัตลักษณ์ท้องถิ่น	1. ประชาชนกลุ่มเป้าหมายเห็นคุณค่าและมีส่วนร่วมในกิจกรรมการสร้างสรรค์ศิลปวัฒนธรรมร่วมสมัยเพื่อต่อยอดทุนทางวัฒนธรรม 2. เกิดการบูรณาการระหว่างชุมชน นักออกแบบ และผู้ประกอบการท้องถิ่น ในการระดมความคิดเห็นการออกแบบสินค้าและสร้างสรรค์ผลงานที่แสดงถึงอัตลักษณ์ท้องถิ่น 3. เยาวชน และประชนชนในพื้นที่	แผนงานบูรณาการสร้างรายได้จากการท่องเที่ยว	12.0000	11.6493	กระทรวงวัฒนธรรม (สนง.ศิลปวัฒนธรรมร่วมสมัย)
		โครงการเพิ่มมูลค่าทางเศรษฐกิจด้วยทุนทางวัฒนธรรม	1. ส่งเสริมการจัดกิจกรรม “เที่ยวชุมชน ยลวิถี” 228 ชุมชน 2. ประชาชนเข้าร่วมกิจกรรม On site และ On line กว่า 12.8 ล้านคน 3. เกิดการเจรจาธุรกิจด้านภาพยนตร์และวีดิทัศน์ 96 ครั้ง มูลค่ากว่า 417 ล้านบาท	ประเทศมีรายได้จากการท่องเที่ยวเชิงสร้างสรรค์และวัฒนธรรมเพิ่มขึ้น	แผนงานยุทธศาสตร์เพื่อสนับสนุนด้านการสร้างความสามารถในการแข่งขัน	145.5543	137.4715	กระทรวงวัฒนธรรม (สนง.ปลัดกระทรวงวัฒนธรรม)
		โครงการส่งเสริมสนับสนุนการอนุรักษ์ฟื้นฟูขนบธรรมเนียมประเพณีวัฒนธรรมท้องถิ่นของสำนักงานวัฒนธรรมจังหวัด	ประชาชนที่มีส่วนร่วมในกิจกรรมอนุรักษ์ฟื้นฟูขนบธรรมเนียมประเพณีวัฒนธรรมท้องถิ่น ไม่น้อยกว่า 7,600,000 คน และมีการส่งเสริมประเพณีท้องถิ่นทั่วประเทศมากกว่า 304 กิจกรรม	คนไทยมีคุณธรรม จริยธรรม ค่านิยมที่ดีงามและมีความรักและภูมิใจในความเป็นไทยมากขึ้นน้อมนำหลักปรัชญาของเศรษฐกิจพอเพียงมาใช้ในการดำรงชีวิตสังคมไทยมีความสุขและเป็นที่ยอมรับของนานาประเทศมากขึ้น	แผนงานยุทธศาสตร์ปรับเปลี่ยนค่านิยมและวัฒนธรรม	37.1164	36.8939	กระทรวงวัฒนธรรม (สนง.ปลัดกระทรวงวัฒนธรรม)

หมายเหตุ : 1) โครงการ/ผลผลิต และหน่วยงานรับผิดชอบเป็นข้อมูลจากระบบ e-budgeting ที่หน่วยงานได้ทำการเชื่อมต่อกับแผนการปฏิรูปประเทศ ประจำปีงบประมาณ พ.ศ. 2565

2) ข้อมูลผลการใช้จ่ายงบประมาณจากระบบบริหารการเงินการคลังภาครัฐ (GFMIS) กรมบัญชีกลาง กระทรวงการคลัง ณ วันที่ 30 กันยายน 2565

รายงานผลสัมฤทธิ์หรือประโยชน์ที่ได้รับจากการใช้จ่ายงบประมาณโดยเชื่อมโยงตามแผนการปฏิรูปประเทศ ประจำปีงบประมาณ พ.ศ. 2565

หน่วย : ล้านบาท

แผนการปฏิรูปประเทศ (13 ด้าน)	กิจกรรมปฏิรูปที่ส่งผลต่อประชาชนอย่างมีนัยสำคัญ (Big Rock) (62 กิจกรรม)	โครงการ/ผลผลิต ที่ได้รับการจัดสรรตาม พ.ร.บ. 2565	ผลการดำเนินงาน	ผลสัมฤทธิ์/ประโยชน์ที่จะได้รับ	แผนงาน	งบประมาณ	ผลการใช้จ่ายงบประมาณ	หน่วยงานรับผิดชอบ
13. ด้านวัฒนธรรม กีฬา แรงงาน และการพัฒนาทรัพยากรมนุษย์ (ต่อ)	13.2 การพัฒนาการเรียนรู้และเศรษฐกิจชุมชนบนฐานวัฒนธรรมแบบบูรณาการ (ต่อ)	ศูนย์ข้อมูลและการเรียนรู้มานุษยวิทยา	1. ทรัพยากรวัฒนธรรมในชุมชนท้องถิ่นได้รับการบริหารจัดการที่ดี สามารถต่อยอดและใช้ประโยชน์ จำนวน 30 แห่ง 2. ชุมชนกลุ่มชาติพันธุ์ได้รับการคุ้มครองสิทธิทางวัฒนธรรม สามารถจัดการทรัพยากรธรรมชาติอย่างยั่งยืนและมีความสามารถพัฒนาคุณภาพชีวิตของตนเองบนฐานเศรษฐกิจเชิงวัฒนธรรมบนฐานทุนทางวัฒนธรรม 20 ชุมชน	1. ทรัพยากรวัฒนธรรมในชุมชนท้องถิ่นได้รับการบริหารจัดการที่ดี สามารถต่อยอดและใช้ประโยชน์เพื่อชุมชนอย่างยั่งยืน 2. ชุมชนกลุ่มชาติพันธุ์ได้รับการคุ้มครองสิทธิทางวัฒนธรรม สามารถจัดการทรัพยากรธรรมชาติอย่างยั่งยืนและมีความสามารถพัฒนาคุณภาพชีวิตของตนเองบนฐานเศรษฐกิจเชิงวัฒนธรรมบนฐานทุนทางวัฒนธรรม	แผนงานพื้นฐานด้านการพัฒนาและเสริมสร้างศักยภาพทรัพยากรมนุษย์	52.4717	3.7400	กระทรวงวัฒนธรรม (ศูนย์มานุษยวิทยาสิรินธร)
		โครงการพัฒนาระบบข้อมูลเทคโนโลยีดิจิทัล ด้านศาสนา ศิลปะ และวัฒนธรรม	พัฒนาฐานระบบข้อมูลเทคโนโลยีดิจิทัล ด้านศาสนา ศิลปะ และวัฒนธรรม จำนวน 3 ระบบ ได้แก่ 1. ระบบบริการเอกสารจดหมายเหตุเพื่อประชาชน กิจกรรมการดำเนินงาน 2. ระบบบริการห้องสมุดดิจิทัลหอสมุดแห่งชาติ กิจกรรมการดำเนินงาน 3. ระบบข้อมูลเทคโลยีดิจิทัล QR/AR CODE หรือ VR กิจกรรมการดำเนินงาน	เพิ่มโอกาสให้ประชาชนใช้ประโยชน์จากเทคโนโลยีและบริการดิจิทัลให้เข้าถึงองค์ความรู้ด้านมรดกศิลปวัฒนธรรมของชาติได้ง่ายขึ้น	แผนงานยุทธศาสตร์ปรับเปลี่ยนค่านิยมและวัฒนธรรม	85.6750	80.4187	กระทรวงวัฒนธรรม (กรมศิลปากร)
		โครงการเทิดทูนสถาบันพระมหากษัตริย์และพระบรมวงศานุวงศ์	ประชาชนที่เข้าร่วมกิจกรรมเทิดพระเกียรติและเผยแพร่เกียรติคุณในมิติศาสนาศิลปะ และวัฒนธรรม ไม่น้อยกว่า 6,853,000 คน	คนไทยมีคุณธรรม จริยธรรม ค่านิยมที่ดีงาม และมีความรักและภูมิใจในความเป็นไทยมากขึ้นน้อมนำหลักปรัชญาของเศรษฐกิจพอเพียงมาใช้ในการดำรงชีวิตสังคมไทยมีความสุขและเป็นที่ยอมรับของนานาประเทศมากขึ้น	แผนงานยุทธศาสตร์ปรับเปลี่ยนค่านิยมและวัฒนธรรม	74.9919	66.8956	กระทรวงวัฒนธรรม (สนง.ปลัดกระทรวงวัฒนธรรม)

หมายเหตุ : 1) โครงการ/ผลผลิต และหน่วยงานรับผิดชอบเป็นข้อมูลจากระบบ e-budgeting ที่หน่วยงานได้ทำการเชื่อมต่อกับแผนการปฏิรูปประเทศ ประจำปีงบประมาณ พ.ศ. 2565

2) ข้อมูลผลการใช้จ่ายงบประมาณจากระบบบริหารการเงินการคลังภาครัฐ (GFMIS) กรมบัญชีกลาง กระทรวงการคลัง ณ วันที่ 30 กันยายน 2565

รายงานผลสัมฤทธิ์หรือประโยชน์ที่ได้รับจากการใช้จ่ายงบประมาณโดยเชื่อมโยงตามแผนการปฏิรูปประเทศ ประจำปีงบประมาณ พ.ศ. 2565

หน่วย : ล้านบาท

แผนการปฏิรูปประเทศ (13 ด้าน)	กิจกรรมปฏิรูปที่ส่งผลต่อประชาชนอย่างมีนัยสำคัญ (Big Rock) (62 กิจกรรม)	โครงการ/ผลผลิต ที่ได้รับการจัดสรรตาม พ.ร.บ. 2565	ผลการดำเนินงาน	ผลสัมฤทธิ์/ประโยชน์ที่จะได้รับ	แผนงาน	งบประมาณ	ผลการใช้จ่ายงบประมาณ	หน่วยงานรับผิดชอบ
13. ด้านวัฒนธรรม กีฬา แรงงาน และการพัฒนาทรัพยากรมนุษย์ (ต่อ)	13.2 การพัฒนาการเรียนรู้และเศรษฐกิจชุมชนบนฐานวัฒนธรรมแบบบูรณาการ (ต่อ)	โครงการเสริมสร้างอัตลักษณ์ความเป็นไทย	เด็ก เยาวชน และประชาชนชาวไทยมีส่วนร่วมในกิจกรรมส่งเสริมอัตลักษณ์ความเป็นไทย ไม่น้อยกว่า 3,400,000 คน	คนไทยมีคุณธรรม จริยธรรม ค่านิยมที่ดีงาม และมีความรักและภูมิใจในความเป็นไทยมากขึ้นน้อมนำหลักปรัชญาของเศรษฐกิจพอเพียงมาใช้ในการดำรงชีวิตสังคมไทยมีความสุขและเป็นที่ยอมรับของนานาประเทศมากขึ้น	แผนงานยุทธศาสตร์ปรับเปลี่ยนค่านิยมและวัฒนธรรม	8.1139	7.2769	กระทรวงวัฒนธรรม (สนง.ปลัดกระทรวงวัฒนธรรม)
		โครงการเสริมสร้างสังคมพหุวัฒนธรรมที่เข้มแข็ง	1. จัดกิจกรรมการอบรมการพัฒนาผลิตภัณฑ์ผ้าไทยร่วมสมัยชายแดนใต้ โดยมีผู้เข้าร่วมกิจกรรมจำนวน 200 คน จากพื้นที่ 4 จังหวัดชายแดนภาคใต้ 2. ลงพื้นที่เพื่อติดตามผลการดำเนินกิจกรรมการพัฒนาต้นแบบลายผ้าและผลิตภัณฑ์จากผ้าไทยร่วมสมัยชายแดนใต้ (จังหวัดนราธิวาส จังหวัดปัตตานี จังหวัดยะลา และจังหวัดสงขลา) 3. สำนักงานศิลปวัฒนธรรมร่วมสมัยร่วมกับกระทรวงวัฒนธรรม จัดงาน "ภูษาศิลป์ จากท้องถิ่นสู่สากล" กรุงเทพมหานคร	1. กลุ่มเป้าหมายในพื้นที่ 3 จังหวัดชายแดนใต้ ได้แก่ (จ.ปัตตานี จ.ยะลา จ.นราธิวาส) และ 4 อำเภอ ของ จ.สงขลา (อ.จะนะ อ.เทพา อ.นาทวี และอ.สะบ้าย้อย)ได้รับการพัฒนาและเพิ่มพูนทักษะความรู้ ความสามารถในการสร้างสรรค์ผลงานศิลปะร่วมสมัย 2. เกิดการแลกเปลี่ยนองค์ความรู้ด้านศิลปวัฒนธรรมท้องถิ่น และศิลปวัฒนธรรมร่วมสมัยระหว่างนักออกแบบในพื้นที่กับนักออกแบบที่มีชื่อเสียงทั่วประเทศ 3. มรดกภูมิปัญญาในชุมชนชายแดนใต้ได้รับการพัฒนาต่อยอดด้วยความคิดสร้างสรรค์เกิดเป็นผลงานศิลปะร่วมสมัยที่มีคุณค่างจิตใจและมีมูลค่าในเชิงอุตสาหกรรม	แผนงานบูรณาการขับเคลื่อนการแก้ไขปัญหาจังหวัดชายแดนภาคใต้	4.3623	4.3480	กระทรวงวัฒนธรรม (สนง.ศิลปวัฒนธรรมร่วมสมัย)
		โครงการส่งเสริมและพัฒนาทักษะผู้เรียนด้านนาฏศิลป์ ดนตรี คีตศิลป์ และทัศนศิลป์ที่สอดคล้องกับทักษะในศตวรรษที่ 21	นักเรียน นักศึกษา ที่ได้รับการพัฒนาและมีค่าระดับคะแนน 2.00 ขึ้นไป จำนวน 6,216 คน จากจำนวน 8,357 คน คิดเป็นร้อยละ 74.38	นักศึกษามีสมรรถนะและทักษะทางด้านภาษาอังกฤษและด้านเทคโนโลยีสารสนเทศ สามารถนำความรู้ไปปรับใช้ให้สอดคล้องกับทักษะในศตวรรษที่ 21 ได้	แผนงานยุทธศาสตร์ปรับเปลี่ยนค่านิยมและวัฒนธรรม	5.9024	5.8926	กระทรวงวัฒนธรรม (สถาบันบัณฑิตพัฒนศิลป์)

หมายเหตุ : 1) โครงการ/ผลผลิต และหน่วยงานรับผิดชอบเป็นข้อมูลจากระบบ e-budgeting ที่หน่วยงานได้ทำการเชื่อมต่อกับแผนการปฏิรูปประเทศ ประจำปีงบประมาณ พ.ศ. 2565

2) ข้อมูลผลการใช้จ่ายงบประมาณจากระบบบริหารการเงินการคลังภาครัฐ (GFMIS) กรมบัญชีกลาง กระทรวงการคลัง ณ วันที่ 30 กันยายน 2565

รายงานผลสัมฤทธิ์หรือประโยชน์ที่ได้รับจากการใช้จ่ายงบประมาณโดยเชื่อมโยงตามแผนการปฏิรูปประเทศ ประจำปีงบประมาณ พ.ศ. 2565

หน่วย : ล้านบาท

แผนการปฏิรูปประเทศ (13 ด้าน)	กิจกรรมปฏิรูปที่ส่งผลต่อประชาชนอย่างมีนัยสำคัญ (Big Rock) (62 กิจกรรม)	โครงการ/ผลผลิต ที่ได้รับการจัดสรรตาม พ.ร.บ. 2565	ผลการดำเนินงาน	ผลสัมฤทธิ์/ประโยชน์ที่จะได้รับ	แผนงาน	งบประมาณ	ผลการใช้จ่ายงบประมาณ	หน่วยงานรับผิดชอบ
13. ด้านวัฒนธรรม กีฬา แรงงาน และการพัฒนาทรัพยากรมนุษย์ (ต่อ)	13.2 การพัฒนาการเรียนรู้และเศรษฐกิจชุมชนบนฐานวัฒนธรรมแบบบูรณาการ (ต่อ)	โครงการส่งเสริมการสร้างสรรค์ศิลปวัฒนธรรมร่วมสมัยเพื่อการท่องเที่ยว	สนง.ศิลปวัฒนธรรได้เสริมสร้างอัตลักษณ์ด้านศิลปวัฒนธรรมร่วมสมัยผ่านการแลกเปลี่ยนองค์ความรู้ระหว่างศิลปินในพื้นที่และศิลปินร่วมสมัย	1. เด็ก เยาวชน และประชาชนผู้สนใจงานศิลปะร่วมสมัย ได้รับการพัฒนาทักษะทางความคิดสร้างสรรค์สามารถนำไปใช้ประโยชน์ในงานศิลปะ 2. สร้างรายได้จากต้นทุนทรัพยากรทางวัฒนธรรม และเพิ่มรายได้ด้านการท่องเที่ยวด้านศิลปวัฒนธรรม 3. การใช้มิติทางศิลปะสู่เศรษฐกิจสร้างสรรค์เพื่อสร้างมูลค่าให้แก่งานทัศนศิลป์ ผลงานศิลปะร่วมสมัย และสร้างรายได้สู่ชุมชน	แผนงานยุทธศาสตร์ปรับเปลี่ยนค่านิยมและวัฒนธรรม	51.5891	48.2920	กระทรวงวัฒนธรรม (สนง.ศิลปวัฒนธรรมร่วมสมัย)
		โครงการเสริมสร้างอัตลักษณ์ไทยและความเป็นไทย	1. ดำเนินการส่งเสริมอัตลักษณ์ไทยและความเป็นไทย จำนวน 2 โครงการ 2. ดำเนินการส่งเสริมและพัฒนาศิลปะสร้างสรรค์ จำนวน 5 โครงการ	1. เยาวชน ประชาชนในพื้นที่ต่าง ๆ มีความรู้ความเข้าใจในงาศิลปวัฒนธรรมร่วมสมัย เกิดความสุนทรียะ รสนิยม และเกิดความคิดสร้างสรรค์ในงานศิลปวัฒนธรรมร่วมสมัย 2. สร้างรายได้จากการท่องเที่ยวเชิงศิลปวัฒนธรรมร่วมสมัยตามนโยบายรัฐ 3. เกิดการบูรณาการความร่วมมือระหว่างสนง.ศิลปวัฒนธรรมร่วมสมัย และภาคีเครือข่าย 4. เกิดการแลกเปลี่ยนองค์ความรู้ และพัฒนาต่อยอดระหว่างศิลปินแห่งชาติ ศิลปินร่วมสมัย และศิลปินรุ่นใหม่ 5. เกิดแนวทางและต้นแบบของสินค้าและบริการของชุมชนที่ได้รับกาเสริมสร้างด้านคุณค่าและมูลค่า	แผนงานยุทธศาสตร์ปรับเปลี่ยนค่านิยมและวัฒนธรรม	20.3685	19.9961	กระทรวงวัฒนธรรม (สนง.ศิลปวัฒนธรรมร่วมสมัย)

หมายเหตุ : 1) โครงการ/ผลผลิต และหน่วยงานรับผิดชอบเป็นข้อมูลจากระบบ e-budgeting ที่หน่วยงานได้ทำการเชื่อมต่อกับแผนการปฏิรูปประเทศ ประจำปีงบประมาณ พ.ศ. 2565

2) ข้อมูลผลการใช้จ่ายงบประมาณจากระบบบริหารการเงินการคลังภาครัฐ (GFMIS) กรมบัญชีกลาง กระทรวงการคลัง ณ วันที่ 30 กันยายน 2565

รายงานผลสัมฤทธิ์หรือประโยชน์ที่ได้รับจากการใช้จ่ายงบประมาณโดยเชื่อมโยงตามแผนการปฏิรูปประเทศ ประจำปีงบประมาณ พ.ศ. 2565

หน่วย : ล้านบาท

แผนการปฏิรูปประเทศ (13 ด้าน)	กิจกรรมปฏิรูปที่ส่งผลต่อประชาชนอย่างมีนัยสำคัญ (Big Rock) (62 กิจกรรม)	โครงการ/ผลผลิต ที่ได้รับการจัดสรรตาม พ.ร.บ. 2565	ผลการดำเนินงาน	ผลสัมฤทธิ์/ประโยชน์ที่จะได้รับ	แผนงาน	งบประมาณ	ผลการใช้จ่ายงบประมาณ	หน่วยงานรับผิดชอบ
13. ด้านวัฒนธรรม กีฬา แรงงาน และการพัฒนาทรัพยากรมนุษย์ (ต่อ)	13.3 การส่งเสริมประชาชนเป็นศูนย์กลางในการสร้างวิถีชีวิตทางการกีฬาอย่างทั่วถึงและเท่าเทียม และการสร้างโอกาสทางการกีฬาและการพัฒนานักกีฬา	โครงการส่งเสริมการออกกำลังกายกีฬาและนันทนาการ	1. คนไทยออกกำลังกายและเล่นกีฬาอย่างสม่ำเสมอ ร้อยละ 40.38 2. เด็ก เยาวชน และประชาชนผ่านเกณฑ์สมรรถภาพทางกาย ร้อยละ 70.50 3. ประชาชนประกอบกิจกรรมนันทนาการจนเป็นวิถีชีวิต ร้อยละ 56.70	1. เยาวชน ประชาชนในพื้นที่ต่าง ๆ มีความรู้ความเข้าใจในงาศิลปวัฒนธรรมร่วมสมัย เกิดความสุนทรียะ รสนิยม และเกิดความคิดสร้างสรรค์ในงานศิลปวัฒนธรรมร่วมสมัย 2. สร้างรายได้จากการท่องเที่ยวเชิงศิลปวัฒนธรรมร่วมสมัยตามนโยบายรัฐ 3. เกิดการบูรณาการความร่วมมือระหว่าง สนง.ศิลปวัฒนธรรมร่วมสมัย และภาคีเครือข่าย	แผนงานยุทธศาสตร์เสริมสร้างศักยภาพการกีฬา	418.0351	382.0875	กระทรวงการท่องเที่ยวและกีฬา (กรมพลศึกษา)
		โครงการส่งเสริมการท่องเที่ยวเชิงธุรกิจและกีฬา	ตรวจรับรายงานขั้นกลาง (Interim Report) โครงการฯ เรียบร้อยแล้ว ซึ่งประกอบด้วยเนื้อหา ดังนี้ รายงานผลการศึกษาความต้องการใช้ข้อมูลสำหรับการพัฒนาอุตสาหกรรมการกีฬาและข้อมูลที่จำเป็นในการพัฒนาขีดความสามารถด้านการแข่งขันทางกีฬาของไทยทั้งระบบ ตามข้อ 3.5 ของ TOR	1. มูลค่าทางเศรษฐกิจของอุตสาหกรรมการกีฬาในปี 2565 และผลการวิเคราะห์ความคุ้มค่าและผลกระทบทางเศรษฐกิจของการจัดกิจกรรมกีฬาที่สำคัญในปี 2565 (1.มวย 2.ฟุตบอล 3.กอล์ฟ และ 4.วิ่ง) 2.แนวทางการพัฒนาระบบฐานข้อมูลเศรษฐกิจการกีฬาที่สมบูรณ์เพื่อใช้ประโยชน์ในการวางแผนพัฒนาอุตสาหกรรมการกีฬาของประเทศไทยในระยะยาว	แผนงานบูรณาการสร้างรายได้จากการท่องเที่ยว	6.8771	3.6850	กระทรวงการท่องเที่ยวและกีฬา (สำนักงานปลัดกระทรวงท่องเที่ยวและกีฬา)
		โครงการพัฒนาบุคลากรทางการกีฬา	1. บุคลากรด้านการกีฬาที่เข้าอบรมตามหลักสูตร จำนวน 218 คน 2. บุคลากรด้านการกีฬาที่ผ่านการอบรมตามมาตรฐานหลักสูตร ร้อยละ 83.03	1. บุคลากรด้านการกีฬาที่เข้าอบรมตามหลักสูตร (510 คน) 2. บุคลากรด้านการกีฬาที่ผ่านการอบรมตามมาตรฐานหลักสูตร (ร้อยละ 90)	แผนงานยุทธศาสตร์เสริมสร้างศักยภาพการกีฬา	5.6820	5.5552	กระทรวงการท่องเที่ยวและกีฬา (มหาวิทยาลัยการกีฬาแห่งชาติ)
		ผู้สำเร็จการศึกษาด้านพลศึกษา กีฬา นันทนาการ วิทยาศาสตร์การกีฬา และวิทยาศาสตร์สุขภาพ	บัณฑิตปริญญาตรีที่ได้งานทำหรือประกอบอาชีพอิสระภายใน 1 ปี ร้อยละ 55.22	บัณฑิตปริญญาตรีที่ได้งานทำหรือประกอบอาชีพอิสระภายใน 1 ปี (ร้อยละ 90)	แผนงานพื้นฐานด้านการพัฒนาและเสริมสร้างศักยภาพทรัพยากรมนุษย์	938.0519	901.8033	กระทรวงการท่องเที่ยวและกีฬา (มหาวิทยาลัยการกีฬาแห่งชาติ)

หมายเหตุ : 1) โครงการ/ผลผลิต และหน่วยงานรับผิดชอบเป็นข้อมูลจากระบบ e-budgeting ที่หน่วยงานได้ทำการเชื่อมต่อกับแผนการปฏิรูปประเทศ ประจำปีงบประมาณ พ.ศ. 2565

2) ข้อมูลผลการใช้จ่ายงบประมาณจากระบบบริหารการเงินการคลังภาครัฐ (GFMIS) กรมบัญชีกลาง กระทรวงการคลัง ณ วันที่ 30 กันยายน 2565

รายงานผลสัมฤทธิ์หรือประโยชน์ที่ได้รับจากการใช้จ่ายงบประมาณโดยเชื่อมโยงตามแผนการปฏิรูปประเทศ ประจำปีงบประมาณ พ.ศ. 2565

หน่วย : ล้านบาท

แผนการปฏิรูปประเทศ (13 ด้าน)	กิจกรรมปฏิรูปที่ส่งผลต่อประชาชนอย่างมีนัยสำคัญ (Big Rock) (62 กิจกรรม)	โครงการ/ผลผลิต ที่ได้รับการจัดสรรตาม พ.ร.บ. 2565	ผลการดำเนินงาน	ผลสัมฤทธิ์/ประโยชน์ที่จะได้รับ	แผนงาน	งบประมาณ	ผลการใช้จ่ายงบประมาณ	หน่วยงานรับผิดชอบ
13. ด้านวัฒนธรรม กีฬา แรงงาน และการพัฒนาทรัพยากรมนุษย์ (ต่อ)	13.3 การส่งเสริมประชาชนเป็นศูนย์กลางในการสร้างวิถีชีวิตทางการกีฬาอย่างทั่วถึงและเท่าเทียม และการสร้างโอกาสทางการกีฬาและการพัฒนานักกีฬา (ต่อ)	การให้บริการด้านกีฬา	ผู้รับบริการทางวิชาการและอาคารสถานที่ จำนวน 3,833,938 คน	ผู้รับบริการทางวิชาการและอาคารสถานที่ (ไม่น้อยกว่า 3,500,000 คน)	แผนงานพื้นฐานด้านการพัฒนาและเสริมสร้างศักยภาพทรัพยากรมนุษย์	20.0569	19.3096	กระทรวงการท่องเที่ยวและกีฬา (มหาวิทยาลัยการกีฬาแห่งชาติ)
		การสร้างและพัฒนา องค์ความรู้และนวัตกรรม	1. องค์ความรู้จากการจัดการความรู้ จำนวน 27 เรื่อง 2. โครงการด้านเทคโนโลยีสารสนเทศและการสื่อสาร จำนวน 17 โครงการ	1. องค์ความรู้จากการจัดการความรู้ (64 เรื่อง) 2. โครงการด้านเทคโนโลยีสารสนเทศและการสื่อสาร (32 โครงการ)	แผนงานพื้นฐานด้านการพัฒนาและเสริมสร้างศักยภาพทรัพยากรมนุษย์	35.3453	35.2817	กระทรวงการท่องเที่ยวและกีฬา (มหาวิทยาลัยการกีฬาแห่งชาติ)
		การบริหารจัดการกีฬาเพื่อความเป็นเลิศ ต่อยอดสู่กีฬาอาชีพและกีฬามวย	1. นักกีฬาและบุคลากรกีฬาอาชีพที่ขอรับการสนับสนุนตามหลักเกณฑ์ที่กำหนด เพิ่มขึ้นร้อยละ 5 จากปีที่ผ่านมา 2. นักกีฬามีผลงานสถิติตามเป้าหมายที่กำหนด ร้อยละ 90	1. พัฒนานักกีฬาเพื่อความเป็นเลิศ 2. พัฒนาวิทยาศาสตร์และเทคโนโลยีทางการกีฬาเพื่อรองรับการพัฒนากีฬา 3. พัฒนานักกีฬาบุคลากรกีฬาอาชีพและกีฬามวย	แผนงานยุทธศาสตร์เสริมสร้างศักยภาพการกีฬา	523.7070	523.6660	กระทรวงการท่องเที่ยวและกีฬา (การกีฬาแห่งประเทศไทย)
		พัฒนาศูนย์บริการกีฬาของ กกท. ทั้งในส่วนกลางและส่วนภูมิภาค	1. พัฒนาการบริหารจัดการการให้บริการทางการกีฬา 2. ผลักดันการบริหารจัดการองค์กรตามระบบการประเมินผลรัฐวิสาหกิจใหม่ (SE-AM) ให้มีประสิทธิภาพ	1. ผู้ใช้บริการเล่นกีฬาและออกกำลังกายในสถานที่ที่ให้บริการของ กกท. ดำเนินการเพิ่มขึ้น ร้อยละ 5 จากปีที่ผ่านมา 2. คะแนนประเมินตามเกณฑ์ (SE-AM) เพิ่มขึ้นอย่างต่อเนื่อง 3 คะแนน	แผนงานยุทธศาสตร์เสริมสร้างศักยภาพการกีฬา	389.3141	320.7100	กระทรวงการท่องเที่ยวและกีฬา (การกีฬาแห่งประเทศไทย)
	13.4 การพัฒนาระบบการบริหารจัดการกำลังคนของประเทศแบบบูรณาการ	โครงการสร้างโอกาสให้กับบุคลากรในอาชีพได้รับการรับรองคุณวุฒิวิชาชีพ	1. จำนวนมาตรฐานอาชีพที่ได้รับการพัฒนา 9 สาขาอาชีพ 2. จำนวนมาตรฐานอาชีพที่ได้รับการทบทวน 108 อาชีพ 3. จำนวนบุคลากรที่ได้รับการสนับสนุนให้เข้ารับการประเมินสมรรถนะของบุคคลตามมาตรฐานอาชีพและมาตรฐานสมรรถนะ 16,671 คน	บุคลากรในอาชีพของประเทศไทยมีสมรรถนะที่ตรงตามความต้องการของผู้ประกอบการ โดยยึดโยงกับมาตรฐานอาชีพและคุณวุฒิวิชาชีพที่เป็นสากล	แผนงานยุทธศาสตร์พัฒนาศักยภาพคนตลอดช่วงชีวิต	44.3546	44.3546	สถาบันคุณวุฒิวิชาชีพ (องค์การมหาชน)

หมายเหตุ : 1) โครงการ/ผลผลิต และหน่วยงานรับผิดชอบเป็นข้อมูลจากระบบ e-budgeting ที่หน่วยงานได้ทำการเชื่อมต่อกับแผนการปฏิรูปประเทศ ประจำปีงบประมาณ พ.ศ. 2565

2) ข้อมูลผลการใช้จ่ายงบประมาณจากระบบบริหารการเงินการคลังภาครัฐ (GFMIS) กรมบัญชีกลาง กระทรวงการคลัง ณ วันที่ 30 กันยายน 2565

รายงานผลสัมฤทธิ์หรือประโยชน์ที่ได้รับจากการใช้จ่ายงบประมาณโดยเชื่อมโยงตามแผนการปฏิรูปประเทศ ประจำปีงบประมาณ พ.ศ. 2565

หน่วย : ล้านบาท

แผนการปฏิรูปประเทศ (13 ด้าน)	กิจกรรมปฏิรูปที่ส่งผลต่อประชาชนอย่างมีนัยสำคัญ (Big Rock) (62 กิจกรรม)	โครงการ/ผลผลิต ที่ได้รับการจัดสรรตาม พ.ร.บ. 2565	ผลการดำเนินงาน	ผลสัมฤทธิ์/ประโยชน์ที่จะได้รับ	แผนงาน	งบประมาณ	ผลการใช้จ่ายงบประมาณ	หน่วยงานรับผิดชอบ
13. ด้านวัฒนธรรม กีฬา แรงงาน และการพัฒนาทรัพยากรมนุษย์ (ต่อ)	13.4 การพัฒนาระบบการบริหารจัดการกำลังคนของประเทศแบบบูรณาการ (ต่อ)	ระบบคุณวุฒิวิชาชีพและมาตรฐานอาชีพ	1. จำนวนหน่วยงาน/องค์กรที่มีหน้าที่รับรองสมรรถนะของบุคคลตามมาตรฐานอาชีพได้รับการติดตามและประเมินผล 191 แห่ง 2. จำนวนองค์กรที่ได้รับการอบรมมาตรฐาน ISO/IEC : 17024 เพื่อให้มีกระบวนการรับรองที่เป็นมาตรฐานสากล 37 แห่ง	ระบบคุณวุฒิวิชาชีพให้การรับรองสมรรถนะของบุคคลตามมาตรฐานอาชีพอย่างมีมาตรฐานเป็นที่ยอมรับในระดับสากลและมีระบบสารสนเทศเพื่อส่งเสริมการใช้ประโยชน์จากกำลังคน	แผนงานพื้นฐานด้านการพัฒนาและเสริมสร้างศักยภาพทรัพยากรมนุษย์	64.7311	64.7311	สถาบันคุณวุฒิวิชาชีพ (องค์การมหาชน)
	13.5 การบริหารจัดการศักยภาพบุคลากรของประเทศ	โครงการพัฒนากำลังคนด้วยเทคโนโลยีและนวัตกรรมเพื่อรองรับอุตสาหกรรมการท่องเที่ยวชายฝั่งวิถีใหม่ (Coastal Tourism)	กำลังคนด้านการท่องเที่ยวได้รับการพัฒนาทักษะวิชาชีพ (New skill Re-Skill & Up-Skill) จำนวน 15,079 คน	ส่งเสริมการผลิตและพัฒนากำลังคนในสาขาวิชาที่เป็นความต้องการของภาคอุตสาหกรรมท่องเที่ยว	แผนงานยุทธศาสตร์พัฒนาศักยภาพคนตลอดช่วงชีวิต	40.8200	38.0078	กระทรวงการอุดมศึกษา วิทยาศาสตร์ วิจัยและนวัตกรรม (อว.) (มหาวิทยาลัยเทคโนโลยีราชมงคลศรีวิชัย)
		โครงการพัฒนาและผลิตกำลังคนของประเทศ เพื่อรองรับนโยบาย Thailand 4.0	กำลังคนที่ได้รับการพัฒนาทักษะวิชาชีพ (New skill , Re-Skill & Up-Skill) จำนวน 1,120 คน	ส่งเสริมการผลิตและพัฒนากำลังคนในสาขาวิชาที่เป็นความต้องการของภาคอุตสาหกรรมรองรับการพัฒนาประเทศตามนโยบาย Thailand 4.0	แผนงานยุทธศาสตร์เพื่อสนับสนุนด้านการพัฒนาและเสริมสร้างศักยภาพทรัพยากรมนุษย์	39.4300	39.1493	กระทรวงการอุดมศึกษา วิทยาศาสตร์ วิจัยและนวัตกรรม (อว.) (มหาวิทยาลัยเทคโนโลยีราชมงคลศรีวิชัย)
		โครงการยกระดับคุณภาพและเพิ่มประสิทธิภาพการจัดการศึกษาสู่ความเป็นเลิศ	1. จำนวนผู้เข้าร่วมโครงการที่ได้รับการพัฒนา 731 ราย 2. จำนวนนิสิตที่ได้รับการยกระดับคุณภาพการศึกษา 10,328 ราย	พัฒนาและเสริมสร้างศักยภาพทรัพยากรมนุษย์ทางด้านวิทยาศาสตร์และเทคโนโลยีและการเกษตรให้มีความเข้มแข็งและยกระดับคุณภาพและเพิ่มประสิทธิภาพการจัดการศึกษาและการวิจัยสู่ความเป็นเลิศ	แผนงานยุทธศาสตร์เพื่อสนับสนุนด้านการพัฒนาและเสริมสร้างศักยภาพทรัพยากรมนุษย์	21.3947	21.3947	กระทรวงการอุดมศึกษา วิทยาศาสตร์ วิจัยและนวัตกรรม (อว.) (มหาวิทยาลัยเกษตรศาสตร์)
		โครงการผลิตพยาบาลเพิ่ม	1.ร้อยละผู้สำเร็จการศึกษาจบการศึกษาตามมาตรฐานหลักสูตร ร้อยละ 100 2. ร้อยละของผู้สำเร็จการศึกษาที่จบการศึกษาตามหลักสูตรภายในระยะเวลาที่กำหนด ร้อยละ 95	แก้ไขปัญหาความรุนแรงของการขาดแคลนแพทย์ โดยเพิ่มการผลิตให้เพียงพอกับความต้องการของประเทศ	แผนงานยุทธศาสตร์เสริมสร้างให้คนมีสุขภาวะที่ดี	11.0040	11.0040	กระทรวงการอุดมศึกษา วิทยาศาสตร์ วิจัยและนวัตกรรม (อว.) มหาวิทยาลัยเกษตรศาสตร์

หมายเหตุ : 1) โครงการ/ผลผลิต และหน่วยงานรับผิดชอบเป็นข้อมูลจากระบบ e-budgeting ที่หน่วยงานได้ทำการเชื่อมต่อกับแผนการปฏิรูปประเทศ ประจำปีงบประมาณ พ.ศ. 2565

2) ข้อมูลผลการใช้จ่ายงบประมาณจากระบบบริหารการเงินการคลังภาครัฐ (GFMIS) กรมบัญชีกลาง กระทรวงการคลัง ณ วันที่ 30 กันยายน 2565

รายงานผลสัมฤทธิ์หรือประโยชน์ที่ได้รับจากการใช้จ่ายงบประมาณโดยเชื่อมโยงตามแผนการปฏิรูปประเทศ ประจำปีงบประมาณ พ.ศ. 2565

หน่วย : ล้านบาท

แผนการปฏิรูปประเทศ (13 ด้าน)	กิจกรรมปฏิรูปที่ส่งผลต่อประชาชนอย่างมีนัยสำคัญ (Big Rock) (62 กิจกรรม)	โครงการ/ผลผลิต ที่ได้รับการจัดสรรตาม พ.ร.บ. 2565	ผลการดำเนินงาน	ผลสัมฤทธิ์/ประโยชน์ที่จะได้รับ	แผนงาน	งบประมาณ	ผลการใช้จ่ายงบประมาณ	หน่วยงานรับผิดชอบ
13. ด้านวัฒนธรรม กีฬา แรงงาน และการพัฒนาทรัพยากรมนุษย์ (ต่อ)	13.5 การบริหารจัดการศักยภาพบุคลากรของประเทศ (ต่อ)	โครงการผลิตแพทย์เพิ่ม	1. แรงงานได้รับบริการส่งเสริมการมีงานทำ 10,512 คน 2. ผู้รับบริการสามารถนำความรู้ด้านอาชีพไปใช้ประโยชน์ในการเลือกศึกษาเลือกประกอบอาชีพได้ ไม่น้อยกว่าร้อยละ 85	ส่งเสริมและเพิ่มโอกาสให้ประชาชน นักเรียน นักศึกษา ได้รู้จักอาชีพ ลักษณะการทำงานในแต่ละอาชีพที่หลากหลายและทันสมัย นอกจากนี้ประชาชน นักเรียน นักศึกษา ได้รับทราบข้อมูลข่าวสารด้านอาชีพและด้านการศึกษาเพื่อการวางแผน/ใช้เป็นแนวทางในการเลือกศึกษาต่อหรือเลือกประกอบอาชีพได้อย่างเหมาะสม	แผนงานยุทธศาสตร์เสริมสร้างให้คนมีสุขภาวะที่ดี	67.2000	67.2000	กระทรวงการอุดมศึกษา วิทยาศาสตร์ วิจัยและนวัตกรรม (อว.) (มหาวิทยาลัยแม่ฟ้าหลวง)
		โครงการวันมหกรรมอาชีพ	1. นักเรียนตั้งแต่ระดับชั้นประถมศึกษาขึ้นไป นักศึกษา และประชาชนได้รับบริการแนะแนวอาชีพและส่งเสริมอาชีพ จำนวน 300,348 คน 2. ผู้รับบริการสามารถนำความรู้ไปใช้ประโยชน์ในการเลือกศึกษาหรือประกอบอาชีพได้ ไม่น้อยกว่าร้อยละ 98.35	1. นักเรียนตั้งแต่ระดับประถมศึกษาขึ้นไป นักศึกษา และประชาชาทั่วไปได้รับการแนะแนวอาชีพและส่งเสริมการประกอบอาชีพ 2. ให้สามารถเลือกศึกษาต่อ หรือเลือกประกอบอาชีพได้อย่างสอดคล้องกับความถนัดศักยภาพ และความต้องการของตลาดแรงงาน	แผนงานยุทธศาสตร์พัฒนาศักยภาพคนตลอดช่วงชีวิต	3.2994	3.2987	กระทรวงการอุดมศึกษา วิทยาศาสตร์ วิจัยและนวัตกรรม (อว.) (มหาวิทยาลัยแม่ฟ้าหลวง)
		โครงการเตรียมความพร้อมแก่กำลังแรงงาน	ผู้เชี่ยวชาญจากต่างประเทศได้รับอนุญาตทำงาน 22,101 คน	พิจารณาอนุญาตทำงานให้แก่คนต่างด้าวโดยเฉพาะผู้เชี่ยวชาญที่เข้ามาทำงานในประเทศเป็นไปตามกฎระเบียบ ข้อบังคับ กฎเกณฑ์ที่กำหนด สอดคล้องกับนโยบายของรัฐ มีการถ่ายทอดเทคโนโลยีที่ทันสมัยให้กับคนไทย โดยไม่ให้กระทบต่อความมั่นคง เศรษฐกิจ สังคม และสาธารณสุข รวมทั้งรวบรวมข้อมูล จัดทำทะเบียนประวัติของคนต่างด้าวระดับผู้เชี่ยวชาญที่ได้รับอนุญาตให้ทำงาน เก็บสถิติ และนำมาเป็นข้อมูลในการถ่ายทอดเทคโนโลยีให้กับคนไทย	แผนงานยุทธศาสตร์พัฒนาศักยภาพคนตลอดช่วงชีวิต	38.5321	38.3651	กระทรวงแรงงาน (กรมการจัดหางาน)

หมายเหตุ : 1) โครงการ/ผลผลิต และหน่วยงานรับผิดชอบเป็นข้อมูลจากระบบ e-budgeting ที่หน่วยงานได้ทำการเชื่อมต่อกับแผนการปฏิรูปประเทศ ประจำปีงบประมาณ พ.ศ. 2565

2) ข้อมูลผลการใช้จ่ายงบประมาณจากระบบบริหารการเงินการคลังภาครัฐ (GFMIS) กรมบัญชีกลาง กระทรวงการคลัง ณ วันที่ 30 กันยายน 2565

รายงานผลสัมฤทธิ์หรือประโยชน์ที่ได้รับจากการใช้จ่ายงบประมาณโดยเชื่อมโยงตามแผนการปฏิรูปประเทศ ประจำปีงบประมาณ พ.ศ. 2565

หน่วย : ล้านบาท

แผนการปฏิรูปประเทศ (13 ด้าน)	กิจกรรมปฏิรูปที่ส่งผลต่อประชาชนอย่างมีนัยสำคัญ (Big Rock) (62 กิจกรรม)	โครงการ/ผลผลิต ที่ได้รับการจัดสรรตาม พ.ร.บ. 2565	ผลการดำเนินงาน	ผลสัมฤทธิ์/ประโยชน์ที่จะได้รับ	แผนงาน	งบประมาณ	ผลการใช้จ่ายงบประมาณ	หน่วยงานรับผิดชอบ
13. ด้านวัฒนธรรม กีฬา แรงงาน และการพัฒนาทรัพยากรมนุษย์ (ต่อ)	13.5 การบริหารจัดการศักยภาพบุคลากรของประเทศ (ต่อ)	โครงการออกใบอนุญาตทำงานให้ผู้เชี่ยวชาญ	1. ประชาชนได้รับบริการส่งเสริมการมีงานทำ 1,060,414 คน 2. ผู้ประสงค์ไปทำงานต่างประเทศได้รับการส่งเสริมการมีงานทำ 71,753 คน 3. ร้อยละเฉลี่ยของแรงงานที่ได้รับบริการมีงานทำ ไม่น้อยกว่า ร้อยละ 59.11	ส่งเสริมให้ประชาชนมีงานทำ มีอาชีพที่เหมาะสม และมีรายได้เพื่อเลี้ยงดูตนเองและครอบครัว มีคุณภาพชีวิตที่ดี นายจ้าง/สถานประกอบการมีบุคลากรที่ตรงตามความต้องการทำงาน ปัญหาการขาดแคลนแรงงาน การว่างงานลดลง เศรษฐกิจโดยรวมของประเทศดีขึ้น	แผนงานยุทธศาสตร์พัฒนาศักยภาพคนตลอดช่วงชีวิต	1.5672	1.5556	กระทรวงแรงงาน (กรมการจัดหางาน)
		โครงการบริการจัดหางานเพื่อเพิ่มโอกาสการมีงานทำ	1. ประชาชนได้รับบริการข้อมูลข่าวสารตลาดแรงงาน 9,657,361 คน 2. ผู้ได้รับบริการนำข้อมูลข่าวสารตลาดแรงงานไปใช้ประโยชน์ ไม่น้อยกว่า ร้อยละ 86.50	ส่งเสริมให้ประชาชนมีงานทำ มีอาชีพที่เหมาะสม และมีรายได้เพื่อเลี้ยงดูตนเองและครอบครัว มีคุณภาพชีวิตที่ดี นายจ้าง/สถานประกอบการมีบุคลากรที่ตรงตามความต้องการทำงาน ปัญหาการขาดแคลนแรงงาน การว่างงานลดลง เศรษฐกิจโดยรวมของประเทศดีขึ้น	แผนงานยุทธศาสตร์พัฒนาศักยภาพคนตลอดช่วงชีวิต	201.8870	184.3593	กระทรวงแรงงาน (กรมการจัดหางาน)
		สนับสนุนบริการจัดหางานเพื่อเพิ่มโอกาสการมีงานทำ	1. ประชาชนได้รับบริการข้อมูลข่าวสารตลาดแรงงาน 9,360,096 คน 2. ผู้ได้รับบริการนำข้อมูลข่าวสารตลาดแรงงานไปใช้ประโยชน์ ไม่น้อยกว่า ร้อยละ 85	ส่งเสริมให้ประชาชนมีงานทำ มีอาชีพที่เหมาะสม และมีรายได้เพื่อเลี้ยงดูตนเองและครอบครัว มีคุณภาพชีวิตที่ดี นายจ้าง/สถานประกอบการมีบุคลากรที่ตรงตามความต้องการทำงาน ปัญหาการขาดแคลนแรงงาน การว่างงานลดลง เศรษฐกิจโดยรวมของประเทศดีขึ้น	แผนงานพื้นฐานด้านการพัฒนาและเสริมสร้างศักยภาพทรัพยากรมนุษย์	52.0013	51.5338	กระทรวงแรงงาน (กรมการจัดหางาน)

หมายเหตุ : 1) โครงการ/ผลผลิต และหน่วยงานรับผิดชอบเป็นข้อมูลจากระบบ e-budgeting ที่หน่วยงานได้ทำการเชื่อมต่อกับแผนการปฏิรูปประเทศ ประจำปีงบประมาณ พ.ศ. 2565

2) ข้อมูลผลการใช้จ่ายงบประมาณจากระบบบริหารการเงินการคลังภาครัฐ (GFMIS) กรมบัญชีกลาง กระทรวงการคลัง ณ วันที่ 30 กันยายน 2565

เอกสารแนบ 6

รายงานการโอนเงินจัดสรรหรือการเปลี่ยนแปลงเงินจัดสรร
งบประมาณรายจ่ายประจำปีงบประมาณ พ.ศ. 2565
ตั้งแต่ 1 ตุลาคม 2564 - 30 กันยายน 2565

กองประเมินผล 1
สำนักงบประมาณ สำนักนายกรัฐมนตรี

รายงานการโอนเงินจัดสรรและหรือการเปลี่ยนแปลงเงินจัดสรร

งบประมาณรายจ่ายประจำปีงบประมาณ พ.ศ. 2565 ตั้งแต่ 1 ตุลาคม 2564 - 30 กันยายน 2565

หน่วย : ล้านบาท

กระทรวง/หน่วยงาน	อำนาจ สงป.		อำนาจ สรก.		รวมทั้งสิ้น		รายการโอนออก							รายการรับโอน										
	โอนออก	รับโอน	โอนออก	รับโอน	โอนออก	รับโอน	เงินเหลือจ่าย	รายการก่อหนี้ผูกพันข้ามปีงบประมาณ (งานช้า-งานเร็ว)	หมดความจำเป็น	การเปลี่ยนแปลงรายละเอียดรายการหรือพื้นที่ดำเนินการ	การแก้ไขข้อคลาดเคลื่อนหรือปรับปรุงรายการ	การโอนเพื่อสมทบงบประมาณที่ถูกพับคืนคลัง	รวม	รายการก่อหนี้ผูกพันข้ามปี (งานช้า-งานเร็ว)	การเพิ่มประสิทธิภาพและคุณภาพการให้บริการประชาชน	การแก้ไขปัญหาการปฏิบัติงาน	การเปลี่ยนแปลงรายละเอียดรายการหรือพื้นที่ดำเนินการ	ค่าสาธารณูปโภค/ค่าเช่า	การแก้ปัญหาภัยพิบัติ/ภัยแล้ง/อุทกภัย	การแก้ไขข้อคลาดเคลื่อนหรือปรับปรุงรายการ	การรับโอนเพื่อสมทบงบประมาณสำหรับรายการที่ถูกพับคืนคลัง	การพัฒนาบุคลากร/พัฒนาเทคโนโลยี (IT)	การแก้ไขปัญหา COVID-19	รวม
รวมทั้งสิ้น	-42,176.8060	42,176.8060	-22,262.1909	22,262.1909	-64,438.9969	64,438.9969	-27,484.5283	-27,061.6534	-4,969.6055	-2,460.9881	-1,445.2304	-1,008.2489	-64,430.2546	27,061.6534	20,615.0090	7,369.3423	2,460.9881	1,876.3672	1,838.9877	1,445.2304	1,008.2489	749.4593	4.9683	64,430.2546
สำนักนายกรัฐมนตรี	-650.8772	650.8772	-284.1555	284.1555	-935.0327	935.0327	-316.9959	-449.0696	-94.1397	-70.9955	-	-3.8320	-935.0327	449.0696	52.0953	311.8957	70.9955	26.2337	0.1102	-	3.8320	20.7908	0.0100	935.0327
กระทรวงกลาโหม	-2,735.3482	2,735.3482	-975.5912	975.5912	-3,710.9393	3,710.9393	-1,688.5259	-1,287.3204	-91.7366	-170.5922	-73.2879	-399.4764	-3,710.9393	1,287.3204	187.2374	1,429.8130	170.5922	154.8076	-	73.2879	399.4764	8.4046	-	3,710.9393
กระทรวงการคลัง	-4.4760	4.4760	-99.5012	99.5012	-103.9773	103.9773	-100.8149	-	-2.6206	-0.5418	-	-	-103.9773	-	2.6191	56.6033	0.5418	44.0931	-	-	-	0.1200	-	103.9773
กระทรวงการต่างประเทศ	-4.0000	4.0000	-21.8112	21.8112	-25.8112	25.8112	-18.7924	-	-6.7363	-	-0.2825	-	-25.8112	-	5.3826	19.4630	-	-	-	0.2825	-	0.6831	-	25.8112
กระทรวงการท่องเที่ยวและกีฬา	-16.0580	16.0580	-254.6080	254.6080	-270.6659	270.6659	-196.6658	-	-29.8579	-10.0430	-34.0992	-	-270.6659	-	48.9669	172.6218	10.0430	4.1373	-	34.0992	-	0.7978	-	270.6659
กระทรวงการพัฒนาสังคมและความมั่นคงของมนุษย์	-12.4226	12.4226	-44.8486	44.8486	-57.2713	57.2713	-46.5619	-	-5.1478	-5.4525	-	-	-57.1623	-	17.6413	21.7974	5.4525	0.3849	0.1100	-	-	11.7762	-	57.1623
กระทรวงเกษตรและสหกรณ์	-8,980.0806	8,980.0806	-2,419.5449	2,419.5449	-11,399.6254	11,399.6254	-6,682.4386	-3,194.1699	-1,099.4892	-187.6137	-177.5189	-58.3951	-11,399.6254	3,194.1699	6,363.0870	360.1197	187.6137	235.6737	759.1556	177.5189	58.3951	63.8918	-	11,399.6254
กระทรวงคมนาคม	-21,613.2348	21,613.2348	-3,438.0148	3,438.0148	-25,051.2496	25,051.2496	-3,786.9267	-20,167.3825	-463.6764	-142.7137	-442.6681	-47.8822	-25,051.2496	20,167.3825	2,611.2116	826.6990	142.7137	664.7365	147.2745	442.6681	47.8822	0.6815	-	25,051.2496
กระทรวงทรัพยากรธรรมชาติและสิ่งแวดล้อม	-342.3186	342.3186	-372.0704	372.0704	-714.3890	714.3890	-310.3850	-26.9091	-100.5206	-207.5666	-32.2078	-36.8000	-714.3890	26.9091	60.4095	190.3145	207.5666	28.6675	127.9452	32.2078	36.8000	3.4568	0.1120	714.3890
กระทรวงดิจิทัลเพื่อเศรษฐกิจและสังคม	-229.5483	229.5483	-12.8973	12.8973	-242.4456	242.4456	-24.4854	-213.6781	-3.6063	-	-0.6759	-	-242.4456	213.6781	13.7458	12.9425	-	-	-	0.6759	-	1.4033	-	242.4456
กระทรวงพลังงาน	-72.3036	72.3036	-25.2532	25.2532	-97.5568	97.5568	-23.7163	-64.7577	-0.1348	-0.6160	-0.2700	-8.0620	-97.5568	64.7577	0.7914	21.2330	0.6160	1.8182	-	0.2700	8.0620	0.0085	-	97.5568
กระทรวงพาณิชย์	-91.9414	91.9414	-110.4560	110.4560	-202.3974	202.3974	-101.9902	-	-66.6275	-13.0923	-	-20.6873	-202.3974	-	67.8804	97.3977	13.0923	2.6527	-	-	20.6873	0.6559	0.0310	202.3974
กระทรวงมหาดไทย	-1,316.8908	1,316.8908	-5,643.9230	5,643.9230	-6,960.8138	6,960.8138	-4,540.6976	-900.8160	-1,251.6078	-246.2983	-0.0167	-21.3774	-6,960.8138	900.8160	5,113.8089	637.8381	246.2983	30.3330	7.0648	0.0167	21.3774	3.2607	-	6,960.8138
กระทรวงยุติธรรม	-586.9337	586.9337	-105.7796	105.7796	-692.7133	692.7133	-301.7678	-317.9133	-51.7311	-0.8067	-16.5302	-3.9642	-692.7133	317.9133	100.2739	241.2131	0.8067	0.2556	-	16.5302	3.9642	11.7563	-	692.7133
กระทรวงแรงงาน	-20.7317	20.7317	-32.4757	32.4757	-53.2074	53.2074	-32.4485	-	-10.2831	-10.4277	-0.0481	-	-53.2074	-	8.1727	30.2931	10.4277	2.4412	-	0.0481	-	1.6346	0.1900	53.2074
กระทรวงวัฒนธรรม	-14.8623	14.8623	-112.1561	112.1561	-127.0184	127.0184	-106.7556	-	-12.0158	-8.2351	-0.0120	-	-127.0184	-	35.3345	48.6087	8.2351	30.3953	-	0.0120	-	4.4328	-	127.0184
กระทรวงศึกษาธิการ	-604.2248	604.2248	-4,019.9943	4,019.9943	-4,624.2192	4,624.2192	-4,422.1713	-	-183.6482	-1.9693	-3.9030	-3.8940	-4,615.5858	-	3,380.3762	1,089.6213	1.9693	132.7720	-	3.9030	3.8940	3.0500	-	4,615.5858
กระทรวงสาธารณสุข	-598.9247	598.9247	-678.4547	678.4547	-1,277.3794	1,277.3794	-708.6703	-368.4616	-86.2508	-98.9922	-15.0010	-0.0034	-1,277.3794	368.4616	504.3096	85.5087	98.9922	184.8675	0.0260	15.0010	0.0034	18.7335	1.4758	1,277.3794
กระทรวงอุตสาหกรรม	-1.5161	1.5161	-63.3110	63.3110	-64.8271	64.8271	-56.2850	-	-8.2350	-	-0.3071	-	-64.8271	-	11.3461	37.8650	-	13.9562	-	0.3071	-	1.3527	-	64.8271
กระทรวงการอุดมศึกษา วิทยาศาสตร์ วิจัยและนวัตกรรม	-395.0758	395.0758	-736.6527	736.6527	-1,131.7285	1,131.7285	-585.9627	-2.1000	-107.5931	-54.7696	-269.1627	-112.1403	-1,131.7285	2.1000	134.5265	290.0589	54.7696	251.3038	-	269.1627	112.1403	17.6667	-	1,131.7285
ส่วนราชการไม่สังกัดสำนักนายกรัฐมนตรี กระทรวง หรือทบวง และหน่วยงานภายใต้การควบคุมดูแลของนายกรัฐมนตรี	-1,034.5712	1,034.5712	-1,164.4991	1,164.4991	-2,199.0703	2,199.0703	-1,164.4920	-41.7993	-577.6314	-312.6837	-102.4639	-	-2,199.0703	41.7993	279.1181	898.4968	312.6837	50.5661	-	102.4639	-	513.9424	-	2,199.0703
หน่วยงานของรัฐสภา	0.0000	0.0000	-183.2713	183.2713	-183.2713	183.2713	-41.4146	-	-0.0270	-0.6780	-45.7491	-95.4025	-183.2713	-	6.7664	30.9949	0.6780	-	-	45.7491	95.4025	3.6803	-	183.2713
รัฐวิสาหกิจ	-1,035.9149	1,035.9149	-460.9926	460.9926	-1,496.9075	1,496.9075	-1,266.6266	-27.2760	-119.7686	-	-11.5068	-71.7295	-1,496.9075	27.2760	578.8277	107.3612	-	-	654.1746	11.5068	71.7295	44.9517	1.0800	1,496.9075
สภากาชาดไทย	-9.7604	9.7604	-17.4807	17.4807	-27.2411	27.2411	-8.1974	-	-18.0807	-	-0.9630	-	-27.2411	-	21.1481	-	-	5.1300	-	0.9630	-	-	-	27.2411
จังหวัดและกลุ่มจังหวัด	-1,597.2522	1,597.2522	-624.0094	624.0094	-2,221.2616	2,221.2616	-583.6812	-	-518.4102	-828.2363	-183.6696	-107.2643	-2,221.2616	-	799.7494	150.4868	828.2363	0.2456	142.1369	183.6696	107.2643	7.7928	1.6800	2,221.2616
องค์กรปกครองส่วนท้องถิ่น	-207.5382	207.5382	-360.4382	360.4382	-567.9764	567.9764	-367.0587	-	-60.0288	-88.6637	-34.8869	-17.3383	-567.9764	-	210.1827	200.0952	88.6637	10.8958	0.9900	34.8869	17.3383	4.5343	0.3895	567.9764