สำเนา

ด่วนที่สุด

ที่ นร ๐๕๐๕/ว ๓๑๑

สำนักเลขาธิการคณะรัฐมนตรี
ทำเนียบรัฐบาล กทม. ๑๐๓๐๐

๑๗ สิงหาคม ๒๕๖๕

เรื่อง รายงานผลการปฏิบัติงานและผลการใช้จ่ายงบประมาณของหน่วยรับงบประมาณ ประจำปีงบประมาณ พ.ศ. ๒๕๖๕ (ไตรมาสที่ ๓)

กราบเรียน/เรียน รอง - นรม., รัฐ - นร., กระทรวง, กรม

อ้างถึง หนังสือสำนักเลขาธิการคณะรัฐมนตรี ด่วนที่สุด ที่ นร ๐๕๐๕/ว ๒๑๐ ลงวันที่ ๑๑ พฤษภาคม ๒๕๖๕

สิ่งที่ส่งมาด้วย สำเนาหนังสือสำนักงบประมาณ ด่วนที่สุด ที่ นร ๐๗๑๗.๑/๗๓๙ ลงวันที่ ๑๕ สิงหาคม ๒๕๖๕

ตามที่ได้แจ้งมติคณะรัฐมนตรี (๑๐ พฤษภาคม ๒๕๖๕) เกี่ยวกับรายงานผลการปฏิบัติงานและผลการใช้จ่ายงบประมาณของหน่วยรับงบประมาณ ประจำปีงบประมาณ พ.ศ. ๒๕๖๕ (ไตรมาสที่ ๒) มาเพื่อทราบ ความละเอียดแจ้งแล้ว นั้น

สำนักงบประมาณได้เสนอรายงานผลการปฏิบัติงานและผลการใช้จ่ายงบประมาณของหน่วยรับงบประมาณ ประจำปีงบประมาณ พ.ศ. ๒๕๖๕ (ไตรมาสที่ ๓) ไปเพื่อคณะรัฐมนตรีทราบ ความละเอียดปรากฏตามสำเนาหนังสือที่ส่งมาด้วยนี้

คณะรัฐมนตรีได้มีมติเมื่อวันที่ ๑๖ สิงหาคม ๒๕๖๕ รับทราบตามที่สำนักงบประมาณเสนอ

จึงกราบเรียนมาเพื่อโปรดทราบ/จึงเรียนมาเพื่อโปรดทราบ

ขอแสดงความนับถือ (อย่างยิ่ง)

ณัฐฏ์จารี อนันตศิลป์

(นางณัฐฏ์จารี อนันตศิลป์)
เลขาธิการคณะรัฐมนตรี

กองพัฒนายุทธศาสตร์และติดตามนโยบายพิเศษ
โทร. ๐ ๒๒๘๐ ๙๐๐๐ ต่อ ๑๗๒๔ (ณัฐนรี), ๑๕๓๓ (ปภัสรา)
โทรสาร ๐ ๒๒๘๐ ๑๔๔๖
www.soc.go.th
ไปรษณีย์อิเล็กทรอนิกส์ saraban@soc.go.th (ke-13-08-65)

หมายเหตุ อัยการสูงสุด : จึงกราบเรียนมาเพื่อโปรดทราบ
รอง-นรม., รัฐ-นร., กระทรวง, องค์กรอิสระ, กรม : จึงเรียนมาเพื่อโปรดทราบ

ด่วนที่สุด

ที่ นร ๐๗๑๗.๑/๗๓๙

สำนักงบประมาณ

ถนนพระรามที่ ๖ กรุงเทพฯ ๑๐๔๐๐

๑๕ สิงหาคม ๒๕๖๕

เรื่อง รายงานผลการปฏิบัติงานและผลการใช้จ่ายงบประมาณของหน่วยรับงบประมาณ ประจำปีงบประมาณ พ.ศ. ๒๕๖๕ (ไตรมาสที่ ๓)

เรียน เลขาธิการคณะรัฐมนตรี

สิ่งที่ส่งมาด้วย ๑. สำเนาหนังสือสำนักงบประมาณ ด่วนที่สุด ที่ นร ๐๗๑๗.๑/๗๓๕ ลงวันที่ ๑๐ สิงหาคม ๒๕๖๕

๒. รายการ QR Code

ด้วยนายกรัฐมนตรีได้เห็นชอบรายงานผลการปฏิบัติงานและผลการใช้จ่ายงบประมาณของหน่วยรับงบประมาณ ประจำปีงบประมาณ พ.ศ. ๒๕๖๕ (ไตรมาสที่ ๓) และอนุมัติให้สำนักงบประมาณนำเสนอต่อคณะรัฐมนตรีเพื่อรับทราบต่อไป ทั้งนี้ การจัดทำรายงานดังกล่าวเป็นไปตามนัยพระราชบัญญัติวิธีการงบประมาณ พ.ศ. ๒๕๖๑ รายละเอียดปรากฏตามสิ่งที่ส่งมาด้วย

สำนักงบประมาณจึงขอส่งเรื่องดังกล่าวมาเพื่อโปรดนำเสนอคณะรัฐมนตรีต่อไป

จึงเรียนมาเพื่อโปรดดำเนินการ จะขอบคุณยิ่ง

ขอแสดงความนับถือ

(นายเฉลิมพล เพ็ญสูตร)

ผู้อำนวยการสำนักงบประมาณ

กองประเมินผล ๑

โทร. ๐ ๒๒๖๕ ๑๖๔๒

โทรสาร ๐ ๒๒๗๓ ๙๔๙๓

ไปรษณีย์อิเล็กทรอนิกส์ saraban@bb.go.th

สำเนาถูกต้อง

ฝสสท

(นางสาวปภัสรา เพิ่งโสภา)

เจ้าหน้าที่ธุรการชำนาญงาน

16 / 08 / 65

ด่วนที่สุด บันทึกข้อความ

ส่วนราชการ สำนักงบประมาณ กองประเมินผล ๑ โทร. ๐ ๒๒๖๕ ๑๖๔๕

ที่ นร ๐๗๑๗.๑/ ๗๓๕ วันที่ ๑๐ สิงหาคม ๒๕๖๕

เรื่อง รายงานผลการปฏิบัติงานและผลการใช้จ่ายงบประมาณของหน่วยรับงบประมาณ ประจำปีงบประมาณ พ.ศ. ๒๕๖๕ (ไตรมาสที่ ๓)

กราบเรียน นายกรัฐมนตรี

ด้วยพระราชบัญญัติวิธีการงบประมาณ พ.ศ. ๒๕๖๑ หมวด ๗ การประเมินผลและการรายงาน กำหนดให้มีการควบคุมการใช้จ่ายงบประมาณให้เป็นไปอย่างโปร่งใสและตรวจสอบได้ โดยมีการติดตาม ตรวจสอบ และประเมินผลการดำเนินงาน เพื่อให้การใช้จ่ายงบประมาณเกิดผลสัมฤทธิ์สูงสุด รวมถึงการวางระบบการติดตามและประเมินผลการปฏิบัติงานและการใช้จ่ายงบประมาณ เพื่อวัดผลสัมฤทธิ์หรือประโยชน์ที่จะได้รับจากการใช้จ่ายงบประมาณ ประกอบด้วย การติดตามและประเมินผลก่อนการจัดสรรงบประมาณ ระหว่างการใช้จ่ายงบประมาณ และภายหลังการใช้จ่ายงบประมาณ ตลอดจนให้มีการรายงานผลการปฏิบัติงานและผลการใช้จ่ายงบประมาณ พร้อมทั้งระบุปัญหา อุปสรรค แนวทางแก้ไข และบันทึกผลการปฏิบัติงานและการใช้จ่ายงบประมาณในระบบฐานข้อมูลแผน/ผลการปฏิบัติงานและการใช้จ่ายงบประมาณ (BB EvMis) รวมทั้งระบบสารสนเทศเพื่อการจัดทำงบประมาณขององค์กรปกครองส่วนท้องถิ่น (BBL) รายไตรมาส และเมื่อสิ้นปีงบประมาณ เพื่อเสนอคณะรัฐมนตรีรับทราบ ซึ่งตามมาตรการเร่งรัดการเบิกจ่ายงบประมาณและการใช้จ่ายภาครัฐประจำปีงบประมาณ พ.ศ. ๒๕๖๕ คณะรัฐมนตรีได้มีมติเมื่อวันที่ ๒๑ ธันวาคม ๒๕๖๔ กำหนดให้หน่วยรับงบประมาณใช้เป็นแนวทางในการเร่งรัดการใช้จ่ายงบประมาณให้สอดคล้องกับเป้าหมายในภาพรวมของประเทศ นั้น

สำนักงบประมาณจึงขอกราบเรียนสรุปรายงานผลการปฏิบัติงานและผลการใช้จ่ายงบประมาณประจำปีงบประมาณ พ.ศ. ๒๕๖๕ (ไตรมาสที่ ๓) และรายงานที่เกี่ยวข้องเพื่อเสนอต่อคณะรัฐมนตรีรับทราบ โดยมีสาระสำคัญ ดังนี้

๑. สรุปรายงานผลการปฏิบัติงานและผลการใช้จ่ายงบประมาณ ประจำปีงบประมาณ พ.ศ. ๒๕๖๕ (ไตรมาสที่ ๓) ตั้งแต่วันที่ ๑ ตุลาคม ๒๕๖๔ ถึงวันที่ ๓๐ มิถุนายน ๒๕๖๕ เปรียบเทียบผลการใช้จ่ายงบประมาณกับแผนการใช้จ่ายงบประมาณและเป้าหมายตามมติคณะรัฐมนตรี วงเงินงบประมาณทั้งสิ้น จำนวน ๓,๑๐๐,๐๐๐.๐๐๐๐ ล้านบาท มีการเบิกจ่ายแล้ว จำนวน ๒,๒๖๙,๑๗๒.๒๙๐๕ ล้านบาท คิดเป็นร้อยละ ๗๓.๒๐ มีการใช้จ่าย (ก่อหนี้) แล้ว จำนวน ๒,๔๔๕,๔๐๘.๒๔๑๕ ล้านบาท คิดเป็นร้อยละ ๗๘.๘๘ สูงกว่าเป้าหมายการเบิกจ่ายงบประมาณ ร้อยละ ๑.๒๐ และต่ำกว่าเป้าหมายการใช้จ่ายงบประมาณ ร้อยละ ๒.๘๖ (เป้าหมายการเบิกจ่ายและการใช้จ่ายงบประมาณกำหนดไว้ ร้อยละ ๗๒.๐๐ และ ๘๑.๗๔ ตามลำดับ)

- รายจ่ายประจำ มีผลการเบิกจ่ายแล้ว จำนวน ๑,๙๗๒,๗๒๗.๐๑๕๔ ล้านบาท คิดเป็นร้อยละ ๗๙.๑๗ มีการใช้จ่าย (ก่อหนี้) แล้ว จำนวน ๑,๙๘๙,๓๑๘.๗๓๙๘ ล้านบาท คิดเป็นร้อยละ ๗๙.๘๓ สูงกว่าเป้าหมายการเบิกจ่าย ร้อยละ ๐.๑๗ และต่ำกว่าเป้าหมายการใช้จ่ายงบประมาณ ร้อยละ ๑.๙๓ (เป้าหมายการเบิกจ่ายและการใช้จ่ายงบประมาณกำหนดไว้ ร้อยละ ๗๙.๐๐ และ ๘๑.๗๖ ตามลำดับ)

/รายจ่ายลงทุน...

5033
15/08/65

- รายจ่ายลงทุน มีผลการเบิกจ่ายแล้ว จำนวน ๒๙๖,๔๔๕.๒๗๕๑ ล้านบาท คิดเป็นร้อยละ ๔๘.๗๔ มีการใช้จ่าย (ก่อหนี้) แล้ว จำนวน ๔๕๖,๐๘๙.๕๐๑๗ ล้านบาท คิดเป็นร้อยละ ๗๔.๙๙ สูงกว่าเป้าหมายการเบิกจ่ายงบประมาณ ร้อยละ ๒.๗๔ และต่ำกว่าเป้าหมายการใช้จ่ายงบประมาณ ร้อยละ ๖.๖๖ (เป้าหมายการเบิกจ่ายและการใช้จ่ายงบประมาณกำหนดไว้ ร้อยละ ๔๖.๐๐ และ ๘๑.๖๕ ตามลำดับ) รายละเอียดปรากฏตามตาราง

ตารางที่ ๑ แสดงรายละเอียดผลการเบิกจ่ายและการใช้จ่ายงบประมาณ ประจำปีงบประมาณ พ.ศ. ๒๕๖๕ ไตรมาสที่ ๓ เปรียบเทียบกับเป้าหมายการเบิกจ่ายและการใช้จ่ายงบประมาณ ประจำปีงบประมาณ พ.ศ. ๒๕๖๕ ตามมติคณะรัฐมนตรีเมื่อวันที่ ๒๑ ธันวาคม ๒๕๖๔

หน่วย : ล้านบาท

วงเงินงบประมาณ	วงเงินงบประมาณ พ.ร.บ.	เป้าหมายการเบิกจ่าย/ใช้จ่ายตามมติ ครม.	ร้อยละ	เบิกจ่าย/ก่อหนี้	ร้อยละ	สูง/-ต่ำกว่าเป้าหมาย	ร้อยละ
ภาพรวม	๓,๑๐๐,๐๐๐.๐๐๐๐						
- เบิกจ่าย		๒,๒๓๒,๐๐๐.๐๐๐๐	๗๒.๐๐	๒,๒๖๙,๑๗๒.๒๙๐๕	๗๓.๒๐	๓๗,๑๗๒.๒๙๐๕	๑.๒๐
- ใช้จ่าย (ก่อหนี้)		๒,๕๓๓,๙๔๐.๐๐๐๐	๘๑.๗๔	๒,๔๔๕,๔๐๘.๒๔๑๕	๗๘.๘๘	-๘๘,๕๓๑.๗๕๘๕	-๒.๘๖
รายจ่ายประจำ	๒,๔๙๑,๘๓๙.๙๗๓๓						
- เบิกจ่าย		๑,๙๖๘,๕๕๓.๕๗๘๙	๗๙.๐๐	๑,๙๗๒,๗๒๗.๐๑๕๔	๗๙.๑๗	๔,๑๗๓.๔๓๖๕	๐.๑๗
- ใช้จ่าย (ก่อหนี้)		๒,๐๓๗,๓๒๘.๓๖๒๒	๘๑.๗๖	๑,๙๘๙,๓๑๘.๗๓๙๘	๗๙.๘๓	-๔๘,๐๐๙.๖๒๒๔	-๑.๙๓
รายจ่ายลงทุน	๖๐๘,๑๖๐.๐๒๖๗						
- เบิกจ่าย		๒๗๙,๗๕๓.๖๑๒๓	๔๖.๐๐	๒๙๖,๔๔๕.๒๗๕๑	๔๘.๗๔	๑๖,๖๙๑.๖๖๒๘	๒.๗๔
- ใช้จ่าย (ก่อหนี้)		๔๙๖,๕๖๒.๖๖๑๘	๘๑.๖๕	๔๕๖,๐๘๙.๕๐๑๗	๗๔.๙๙	-๔๐,๔๗๓.๑๖๐๑	-๖.๖๖

หมายเหตุ : ๑) ข้อมูลผลการใช้จ่ายงบประมาณจากระบบบริหารการเงินการคลังภาครัฐ (GFMIS) กรมบัญชีกลาง กระทรวงการคลัง ณ วันที่ ๓๐ มิถุนายน ๒๕๖๕ และผลการก่อหนี้ในระบบสารสนเทศเพื่อการวางแผนและประเมินผลขององค์กรปกครองส่วนท้องถิ่น (e-Plan)

๒) เปรียบเทียบผลการเบิกจ่าย/ใช้จ่ายงบประมาณกับเป้าหมายการเบิกจ่าย/การใช้จ่ายงบประมาณ (เป้าหมายสะสม) ต่อวงเงินงบประมาณตามพระราชบัญญัติงบประมาณรายจ่ายประจำปีงบประมาณ พ.ศ. ๒๕๖๕

ตารางที่ ๒ แสดงรายละเอียดผลการเบิกจ่ายและการใช้จ่ายงบประมาณ ประจำปีงบประมาณ พ.ศ. ๒๕๖๕ ไตรมาสที่ ๓ (ไม่รวมงบกลาง) เปรียบเทียบกับเป้าหมายการเบิกจ่ายและการใช้จ่ายงบประมาณ ประจำปีงบประมาณ พ.ศ. ๒๕๖๕ ตามมติคณะรัฐมนตรีเมื่อวันที่ ๒๑ ธันวาคม ๒๕๖๔

หน่วย : ล้านบาท

งบประมาณ (ไม่รวมงบกลาง)	งบประมาณ	เป้าหมายการเบิกจ่าย/ใช้จ่ายตามมติ ครม.	ร้อยละ	เบิกจ่าย/ก่อหนี้	ร้อยละ	สูง/ต่ำกว่าเป้าหมาย	ร้อยละ
ภาพรวม	๒,๕๑๒,๕๙๐.๖๖๓๑						
- เบิกจ่าย		๑,๘๐๙,๐๖๕.๒๗๗๔	๗๒.๐๐	๑,๘๘๐,๖๔๐.๕๙๕๔	๗๔.๘๕	๗๑,๕๗๕.๓๑๘๐	๒.๘๕
- ใช้จ่าย (ก่อหนี้)		๒,๐๙๑,๒๑๓.๖๗๗๕	๘๓.๒๓	๒,๐๕๔,๓๕๐.๓๗๕๘	๘๑.๗๖	-๓๖,๘๖๓.๓๐๑๗	-๑.๔๗
รายจ่ายประจำ	๑,๙๖๐,๓๓๐.๖๓๖๔						
- เบิกจ่าย		๑,๕๔๘,๖๖๑.๒๐๒๘	๗๙.๐๐	๑,๕๘๖,๐๕๓.๖๐๔๐	๘๐.๙๑	๓๗,๓๙๒.๔๐๑๒	๑.๙๑
- ใช้จ่าย (ก่อหนี้)		๑,๖๒๘,๘๙๘.๑๐๓๕	๘๓.๐๙	๑,๖๐๒,๔๑๕.๗๔๗๙	๘๑.๗๔	-๒๖,๔๘๒.๓๕๕๖	-๑.๓๕
รายจ่ายลงทุน	๕๕๒,๒๖๐.๐๒๖๗						
- เบิกจ่าย		๒๕๔,๐๓๙.๖๑๒๓	๔๖.๐๐	๒๙๔,๕๘๖.๙๙๑๔	๕๓.๓๔	๔๐,๕๔๗.๓๗๙๑	๗.๓๔
- ใช้จ่าย (ก่อหนี้)		๔๖๒,๓๑๕.๕๗๔๐	๘๓.๗๑	๔๕๑,๙๓๔.๖๒๗๙	๘๑.๘๓	-๑๐,๓๘๐.๙๔๖๑	-๑.๘๘

หมายเหตุ : เป้าหมายการใช้จ่ายงบประมาณตามมาตรการเร่งรัดการเบิกจ่ายงบประมาณและการใช้จ่ายภาครัฐ ประจำปีงบประมาณ พ.ศ. ๒๕๖๕ สอดคล้องกับแผนการปฏิบัติงานและแผนการใช้จ่ายงบประมาณ ประจำปีงบประมาณ พ.ศ. ๒๕๖๕ ของหน่วยรับงบประมาณ

/ทั้งนี้...

ทั้งนี้ หากพิจารณางบประมาณรายจ่ายกรณีไม่รวมงบกลาง วงเงินงบประมาณ จำนวน ๒,๕๑๒,๕๙๐.๖๖๓๑ ล้านบาท มีการเบิกจ่ายแล้ว จำนวน ๑,๘๘๐,๖๔๐.๕๙๕๔ ล้านบาท คิดเป็นร้อยละ ๗๔.๘๕ มีการใช้จ่าย (ก่อหนี้) แล้ว จำนวน ๒,๐๕๔,๓๕๐.๓๗๕๘ ล้านบาท คิดเป็นร้อยละ ๘๑.๗๖ สูงกว่าเป้าหมายการเบิกจ่ายงบประมาณ ร้อยละ ๒.๘๕ และต่ำกว่าเป้าหมายการใช้จ่ายงบประมาณ ร้อยละ ๑.๔๗ (เป้าหมายการเบิกจ่ายและการใช้จ่ายงบประมาณกำหนดไว้ ร้อยละ ๗๒.๐๐ และ ๘๓.๒๓ ตามลำดับ)

สำหรับการรายงานผลการปฏิบัติงานและผลการใช้จ่ายงบประมาณของหน่วยรับงบประมาณ ประจำปีงบประมาณ พ.ศ. ๒๕๖๕ จำแนกตามยุทธศาสตร์การจัดสรรงบประมาณ ๖ ยุทธศาสตร์ และ ๑ รายการ ประกอบด้วย

(๑) ยุทธศาสตร์ด้านความมั่นคง งบประมาณ จำนวน ๓๘๓,๗๙๘.๓๙๐๓ ล้านบาท มีผลการเบิกจ่ายแล้ว จำนวน ๒๓๒,๑๗๕.๓๒๙๐ ล้านบาท คิดเป็นร้อยละ ๖๐.๔๙ มีการใช้จ่าย (ก่อหนี้) แล้ว จำนวน ๒๗๐,๑๐๑.๓๗๖๔ ล้านบาท คิดเป็นร้อยละ ๗๐.๓๘ ต่ำกว่าเป้าหมายการเบิกจ่ายและการใช้จ่ายงบประมาณ ร้อยละ ๑๑.๕๑ และ ๑๑.๓๖ ตามลำดับ (เป้าหมายการเบิกจ่ายและการใช้จ่ายงบประมาณกำหนดไว้ ร้อยละ ๗๒.๐๐ และ ๘๑.๗๔ ตามลำดับ)

ผลการปฏิบัติงาน การดำเนินการตามแผนการป้องกันและแก้ไขปัญหาที่เป็นภัยคุกคามต่อความมั่นคงของชาติจากภายในและภายนอกประเทศ รวมถึงการถวายความปลอดภัย การพิทักษ์รักษาการถวายพระเกียรติ และการปฏิบัติตามพระราชประสงค์พระบรมวงศานุวงศ์อย่างสมพระเกียรติ การสนับสนุนการดำเนินงานด้านการต่างประเทศ ส่งเสริมความสัมพันธ์และความร่วมมือที่จะเสริมสร้างความมั่นคงที่ครอบคลุม (Comprehensive Security) ในกรอบอาเซียน รวมถึงการรักษาความเป็นปึกแผ่นของอาเซียน การพัฒนาความร่วมมือกับภาคส่วนต่าง ๆ และการพัฒนาการให้บริการด้านการต่างประเทศและการกงสุล การเสริมสร้างและพัฒนาขีดความสามารถในการขับเคลื่อนการต่างประเทศอย่างมีประสิทธิภาพ ขับเคลื่อนภารกิจการทูตด้านเศรษฐกิจและส่งเสริมความร่วมมือด้านเศรษฐกิจ โดยปรับเปลี่ยนรูปแบบการดำเนินภารกิจให้เป็นไปตามบริบทสถานการณ์ระหว่างประเทศ ดำเนินการนำนโยบายและมาตรการในการป้องกันและปราบปรามการค้ามนุษย์ไปสู่การปฏิบัติ สินค้าประมงส่งออกของไทยไม่ถูกตีกลับจากสหภาพยุโรปเนื่องจากสาเหตุ IUU สำหรับแรงงานประมงได้รับการคุ้มครองผ่านระบบการออกหนังสือคนประจำเรือสำหรับต่างด้าว จำนวน ๕๒,๓๔๔ ราย เป้าหมายกำหนดไว้ จำนวน ๒๕,๐๐๐ ราย ประชากรเป้าหมายผู้ได้รับผลกระทบจากสถานการณ์ความไม่สงบในจังหวัดชายแดนภาคใต้ได้รับการเยียวยา เกษตรกรผู้ยากจน/มีรายได้น้อยที่เข้าร่วมโครงการแก้ไขปัญหาความยากจนในพื้นที่จังหวัดชายแดนภาคใต้ของกระทรวงเกษตรและสหกรณ์

(๒) ยุทธศาสตร์ด้านการสร้างความสามารถในการแข่งขัน งบประมาณ จำนวน ๓๓๒,๑๓๓.๕๘๗๓ ล้านบาท มีผลการเบิกจ่ายแล้ว จำนวน ๒๒๙,๖๘๓.๓๑๑๐ ล้านบาท คิดเป็นร้อยละ ๖๙.๑๕ มีการใช้จ่าย (ก่อหนี้) แล้ว จำนวน ๒๘๗,๙๐๙.๘๘๕๘ ล้านบาท คิดเป็นร้อยละ ๘๖.๖๘ ต่ำกว่าเป้าหมายการเบิกจ่ายงบประมาณ ร้อยละ ๒.๘๕ และสูงกว่าเป้าหมายการใช้จ่ายงบประมาณ ร้อยละ ๔.๙๔ ตามลำดับ (เป้าหมายการเบิกจ่ายและการใช้จ่ายงบประมาณกำหนดไว้ ร้อยละ ๗๒.๐๐ และ ๘๑.๗๔ ตามลำดับ)

/ผลการปฏิบัติงาน...

ผลการปฏิบัติงาน จากสถานการณ์การแพร่ระบาดของโรคติดเชื้อไวรัสโคโรนา ๒๐๑๙ (COVID-19) ที่ส่งผลกระทบต่อเศรษฐกิจอย่างต่อเนื่อง ประกอบกับราคาพลังงานโลกที่มีแนวโน้มสูงขึ้น ภาครัฐจึงดำเนินมาตรการเร่งด่วนเพื่อบรรเทาผลกระทบต่อประชาชนและภาคธุรกิจจากสถานการณ์ดังกล่าว อย่างไรก็ดี เศรษฐกิจไทยมีแนวโน้มฟื้นตัวอย่างต่อเนื่อง โดยธนาคารแห่งประเทศไทยคาดการณ์ว่าจะขยายตัว ในปี ๒๕๖๕ และ ๒๕๖๖ ร้อยละ ๓.๓ และ ๔.๒ ตามลำดับ จากการบริโภคภาคเอกชนที่ฟื้นตัว รวมถึงจำนวนนักท่องเที่ยวชาวต่างชาติที่มีแนวโน้มเพิ่มขึ้นจากการเปิดประเทศ และการผ่อนคลายมาตรการควบคุมการระบาดของโรคติดเชื้อไวรัสโคโรนา ๒๐๑๙ (COVID-19) ที่ส่งผลให้ตลาดแรงงานและรายได้ครัวเรือนฟื้นตัวดีขึ้นตามลำดับ ด้านการเกษตรมีมูลค่าการค้าสินค้าเกษตรและผลิตภัณฑ์ที่ได้รับการส่งเสริมของกลุ่มเป้าหมาย จำนวน ๒,๒๙๖.๕๖ ล้านบาท ด้านอุตสาหกรรมและบริการแห่งอนาคตมีการพัฒนาสมรรถนะบุคคลตามมาตรฐานอาชีพและคุณวุฒิวิชาชีพ การส่งเสริมและพัฒนาพื้นที่ รวมถึงพัฒนาสินค้าเชิงสร้างสรรค์และวัฒนธรรมให้ได้รับการขึ้นทะเบียนทรัพย์สินทางปัญญา แหล่งบ่มเพาะธุรกิจสร้างสรรค์ทั้งเชิงกายภาพและดิจิทัล แพลตฟอร์มมีผู้ใช้บริการแหล่งบ่มเพาะดังกล่าว จำนวน ๒๙๓,๓๕๐ ราย ด้านพื้นที่และเมืองน่าอยู่อัจฉริยะ ได้รับการพัฒนาโครงสร้างพื้นฐานให้เป็นเมืองน่าอยู่ ปลอดภัย เพิ่มขีดความสามารถในการแข่งขันและรองรับการเติบโตที่เป็นมิตรกับสิ่งแวดล้อม จำนวน ๑๑๐ แห่ง ในด้านโครงสร้างพื้นฐาน ระบบโลจิสติกส์ และดิจิทัล การใช้พลังงานมีการรักษาอัตราการผลิตน้ำมันดิบและก๊าซธรรมชาติเหลวในประเทศ จำนวน ๑๕๒,๑๙๔ บาร์เรล/วัน และสัดส่วนการใช้พลังงานทดแทนที่ผลิตได้ในประเทศต่อการใช้พลังงานขั้นสุดท้าย ร้อยละ ๑๘.๑๗ ผู้ประกอบการและวิสาหกิจขนาดกลางและขนาดย่อมยุคใหม่ มีผู้เข้ารับการฝึกอบรม Re-Skill Up-skill เป็นวิสาหกิจเริ่มต้นและประเมินสมรรถนะของบุคคลตามมาตรฐานอาชีพ/มาตรฐานสมรรถนะ จำนวน ๑,๐๐๐ คน การสร้างโอกาสเข้าถึงบริการทางการเงินมีผู้ประกอบการที่ได้รับการชดเชยส่วนต่างอัตราดอกเบี้ย จำนวน ๓๑,๕๓๒ ราย มูลค่าการเจรจาการค้าผ่านกิจกรรมส่งเสริมการค้าระหว่างประเทศ จำนวน ๑๐๕,๕๐๗.๔๕ ล้านบาท และมูลค่าการค้า e-Commerce ผ่านช่องทางการตลาดที่ส่งเสริม จำนวน ๑,๔๖๙.๘๗ ล้านบาท สำหรับการวิจัยและพัฒนานวัตกรรม ผลการประเมินคุณภาพการศึกษาของสถาบันตามเกณฑ์การประเมินของสำนักงานคณะกรรมการการอุดมศึกษา ระดับ ๔.๘๖ ซึ่งเป้าหมายกำหนดระดับดีขึ้น ระดับ ๔ และเกิดมูลค่าผลกระทบต่อเศรษฐกิจ สังคม และคุณภาพชีวิตที่เกิดจากการนำงานวิจัยและพัฒนานวัตกรรมไปใช้ประโยชน์ จำนวน ๒๓,๓๑๖.๔๘ ล้านบาท

(๓) ยุทธศาสตร์ด้านการพัฒนาและเสริมสร้างศักยภาพทรัพยากรมนุษย์ งบประมาณ จำนวน ๕๔๕,๕๖๘.๓๕๖๕ ล้านบาท มีผลการเบิกจ่ายแล้ว จำนวน ๔๐๘,๔๔๕.๑๔๐๐ ล้านบาท คิดเป็นร้อยละ ๗๔.๘๗ มีการใช้จ่าย (ก่อหนี้) แล้ว จำนวน ๔๒๙,๓๖๐.๖๐๔๓ ล้านบาท คิดเป็นร้อย ๗๘.๗๐ ซึ่งสูงกว่าเป้าหมายการเบิกจ่ายงบประมาณ ร้อยละ ๒.๘๗ แต่ต่ำกว่าเป้าหมายการใช้จ่ายงบประมาณ ร้อยละ ๓.๐๔ ตามลำดับ (เป้าหมายการเบิกจ่ายและการใช้จ่ายงบประมาณกำหนดไว้ ร้อยละ ๗๒.๐๐ และ ๘๑.๗๔ ตามลำดับ)

- ผลการปฏิบัติงาน ด้านการพัฒนาและเสริมสร้างศักยภาพทรัพยากรมนุษย์ดำเนินการพัฒนาศักยภาพคนตลอดช่วงชีวิต ประชากรเป้าหมายทุกช่วงวัยได้รับการพัฒนาศักยภาพและมีความมั่นคงในชีวิต จำนวน ๒๑๕,๒๖๘ คน มีการพัฒนาวัยเรียน/วัยรุ่น เพื่อให้อัตราการเข้าเรียนของผู้เรียนระดับมัธยมศึกษา

/ตอนปลาย...

ตอนปลาย (สามัญ - อาชีวศึกษา) บรรลุตามเป้าหมายที่กำหนด มุ่งเน้นให้ผู้เรียนได้รับการพัฒนาเต็มตามศักยภาพ ความถนัด และความสามารถ จำนวน ๔๕,๑๕๒ คน การส่งเสริมการเรียนรู้ตลอดช่วงชีวิต ซึ่งมีผู้เข้ารับการถ่ายทอดความรู้และเรียนรู้ผ่านการเข้าร่วมกิจกรรม/ฝึกอบรม/แหล่งเรียนรู้ ตลอดจนการเข้าถึงสื่อในรูปแบบ Lifelong Learning จำนวน ๓,๘๗๒,๔๘๕ คน เป้าหมายกำหนดไว้ จำนวน ๓,๐๓๒,๓๕๘ คน และแรงงานด้านวิทยาศาสตร์และเทคโนโลยีในประเทศได้รับการพัฒนาสมรรถนะ นอกจากนี้ การพัฒนาและเสริมสร้างศักยภาพทรัพยากรมนุษย์อยู่ระหว่างการขับเคลื่อนเพื่อให้บรรลุเป้าหมาย อาทิ การพัฒนาเด็กในระดับปฐมวัยให้มีพัฒนาการที่สมวัย การพัฒนาวัยแรงงานเพื่อเพิ่มประสิทธิภาพการผลิตของปัจจัยด้านแรงงาน ให้แรงงานทุกกลุ่มเป้าหมายมีงานทำ การพัฒนาผู้สูงอายุให้ได้รับการพัฒนาทักษะ ส่งเสริมการมีงานทำและสวัสดิการด้านแรงงานตามเป้าหมายที่กำหนด รวมถึงการสร้างสภาพแวดล้อมที่เอื้อต่อการพัฒนาและเสริมสร้างศักยภาพมนุษย์ ได้แก่ การพัฒนาบุคลากรด้านการกีฬา นันทนาการ และวิทยาศาสตร์การกีฬาทั่วประเทศให้ได้รับการรับรองมาตรฐานเพิ่มขึ้น การส่งเสริมให้ประชาชนกลุ่มเป้าหมายรับรู้ ตระหนักในการใช้สื่ออย่างปลอดภัยและสร้างสรรค์ ประชาชนสามารถเข้าถึงองค์ความรู้เพื่อพัฒนาศักยภาพและเรียนรู้ได้ด้วยตนเองอย่างมีคุณภาพผ่านสื่อออฟไลน์และสื่อออนไลน์ จำนวน ๓๖,๗๐๒,๐๐๐ ครั้ง การจัดตั้งหน่วยบริการปฐมภูมิและเครือข่ายหน่วยบริการปฐมภูมิตามพระราชบัญญัติระบบสุขภาพปฐมภูมิ พ.ศ. ๒๕๖๒ และการส่งเสริมให้โรงพยาบาลชุมชน (รพช.) มีคุณภาพมาตรฐานผ่านการรับรอง HA ขั้น ๓ ให้ครบตามเป้าหมายที่กำหนดในปีงบประมาณ พ.ศ. ๒๕๖๕ และประชาชนมีความรู้เรื่องโรคอุบัติใหม่และโรคอุบัติซ้ำที่เกิดจากการเปลี่ยนแปลงภูมิอากาศ รวมถึงประชาชนมีสุขภาพดีและเข้าถึงระบบสาธารณสุขที่ได้มาตรฐาน

(๔) ยุทธศาสตร์ด้านการสร้างโอกาสและความเสมอภาคทางสังคม งบประมาณจำนวน ๗๓๑,๗๐๗.๓๙๑๓ ล้านบาท มีผลการเบิกจ่ายแล้ว จำนวน ๕๘๗,๙๔๕.๗๐๐๕ ล้านบาท คิดเป็นร้อยละ ๘๐.๓๕ มีการใช้จ่าย (ก่อหนี้) แล้ว จำนวน ๖๑๐,๔๒๔.๒๕๕๔ ล้านบาท คิดเป็นร้อยละ ๘๓.๔๒ สูงกว่าเป้าหมายการเบิกจ่ายและการใช้จ่ายงบประมาณ ร้อยละ ๘.๓๕ และ ๑.๖๘ ตามลำดับ (เป้าหมายการเบิกจ่ายและการใช้จ่ายงบประมาณกำหนดไว้ ร้อยละ ๗๒.๐๐ และ ๘๑.๗๔ ตามลำดับ)

ผลการปฏิบัติงาน ภาครัฐดำเนินการพัฒนาผู้เรียนที่เป็นผู้พิการ ผู้ด้อยโอกาสให้ได้รับโอกาสในการเข้าถึงบริการการศึกษา และการพัฒนาสมรรถภาพหรือบริการทางการศึกษาที่เหมาะสมตามความต้องการจำเป็นแล้ว จำนวน ๒,๑๕๗,๔๗๓ คน โดยเป้าหมายกำหนดไว้ จำนวน ๒,๑๘๐,๗๔๒ คน ประชาชนเข้าถึงหลักสูตร/สื่อ/แหล่งเรียนรู้ที่จัดการศึกษาในรูปแบบการเรียนรู้ตลอดชีวิต (Lifelong learning) จำนวน ๑๘,๗๙๗,๘๖๐ ครั้ง เป้าหมายกำหนดไว้ จำนวน ๑๙,๐๔๘,๗๓๑ ครั้ง ประชากรเป้าหมายเข้าถึงหลักประกันทางสังคม จำนวน ๑,๘๗๖,๓๕๑ คน การดำเนินการสร้างโอกาสและความเสมอภาคทางสังคม อาทิ การดำเนินงานตามมาตรการคุ้มครองทางสังคมให้กับประชากรกลุ่มด้อยโอกาส และกลุ่มเปราะบาง (กรณีตาย ทุพพลภาพ/พิการ เงินช่วยเหลือครอบครัวหรือบุตร ผู้ชราภาพ ผู้ว่างงาน ผู้อยู่ในอุปการะ และที่อยู่อาศัย) ด้านแรงงานได้รับความคุ้มครองในระบบประกันสังคม คนไทยทุกช่วงวัยมีคุณภาพเพิ่มขึ้น ได้รับการพัฒนาอย่างสมดุลทั้งด้านร่างกาย สติปัญญา และคุณธรรม จริยธรรม เป็นผู้ที่มีความรู้และทักษะ ในศตวรรษที่ ๒๑ รักการเรียนรู้

/อย่างต่อเนื่อง...

อย่างต่อเนื่องตลอดชีวิต สำหรับภาคีเครือข่ายภาคประชาชนมีบทบาทในการพัฒนาสังคมเพิ่มมากขึ้น รวมถึงภาคีเครือข่ายทางวัฒนธรรมมีบทบาทในการพัฒนาสังคมเพื่อการอนุรักษ์ คุ้มครองและสืบทอดศาสนา ศิลปะและวัฒนธรรมอย่างมีคุณภาพและมาตรฐาน แหล่งเรียนรู้ด้านศาสนา ศิลปะ และวัฒนธรรม ภาครัฐ ภาคเอกชน และท้องถิ่นที่ได้รับการส่งเสริมและพัฒนาให้มีคุณภาพและมาตรฐาน รวมถึงเด็ก เยาวชน ประชาชนกลุ่มเป้าหมายได้รับการคุ้มครองและมีหลักประกันทางสังคม ไม่น้อยกว่า ร้อยละ ๑๐๐ สัดส่วนของประชาชนกลุ่มเป้าหมายที่มีสิทธิได้รับความคุ้มครองทางสังคมกรณีตาย ร้อยละ ๑๐๐ ประชาชนสามารถเข้าถึงสิทธิในระบบหลักประกันสุขภาพถ้วนหน้า (UHC) ไม่น้อยกว่า ๖๖.๓๒ ล้านคน ความแตกต่างการใช้สิทธิเมื่อไปใช้บริการผู้ป่วยในของผู้มีสิทธิในระบบหลักประกันสุขภาพถ้วนหน้า (Compliance Rate) ไม่เกิน ๑๑๒,๘๐๐ ครั้ง และประชารัฐสวัสดิการได้ให้การช่วยเหลือประชาชนผ่านบัตรสวัสดิการแห่งรัฐ จำนวน ๑๓.๗ ล้านคน

(๕) ยุทธศาสตร์ด้านการสร้างการเติบโตบนคุณภาพชีวิตที่เป็นมิตรต่อสิ่งแวดล้อม งบประมาณ จำนวน ๑๑๙,๑๐๗.๔๖๑๕ ล้านบาท มีผลการเบิกจ่ายแล้ว จำนวน ๗๒,๐๕๓.๖๓๐๘ ล้านบาท คิดเป็นร้อยละ ๖๐.๔๙ มีการใช้จ่าย (ก่อหนี้) แล้ว จำนวน ๙๔,๔๐๕.๑๑๑๔ ล้านบาท คิดเป็นร้อยละ ๗๙.๒๖ ซึ่งต่ำกว่าเป้าหมายการเบิกจ่ายและการใช้จ่ายงบประมาณ ร้อยละ ๑๑.๕๑ และ ๒.๔๘ ตามลำดับ (เป้าหมายการเบิกจ่ายและการใช้จ่ายงบประมาณกำหนดไว้ ร้อยละ ๗๒.๐๐ และ ๘๑.๗๔ ตามลำดับ)

ผลการปฏิบัติงาน มีการดำเนินงานด้านการดูแลรักษาพื้นที่ป่าให้เป็นป่าธรรมชาติ จำนวน ๙๘.๓๖ ล้านไร่ คิดเป็นร้อยละ ๓๐ ของพื้นที่ประเทศ การควบคุมป้องกันการบุกรุกทำลายป่า จำนวน ๓๔,๓๘๐.๙๑ ไร่ เป้าหมายกำหนดไว้ จำนวน ๖๙,๐๙๕ ไร่ รวมถึงการดำเนินการปลูกและฟื้นฟูพื้นที่ป่า จำนวน ๙๑,๐๐๙ ไร่ เป้าหมายกำหนดไว้ จำนวน ๖๗,๑๗๐ ไร่ และดำเนินการเพิ่มป่าเศรษฐกิจ จำนวน ๑๓,๗๕๒ ไร่ เป้าหมายกำหนดไว้ จำนวน ๑๒,๐๐๐ ไร่ ดำเนินการจัดระเบียบการใช้ที่ดินในพื้นที่ป่าไม้ จำนวน ๒,๗๔๒ หมู่บ้าน เป้าหมายกำหนดไว้ จำนวน ๒,๔๐๐ หมู่บ้าน นอกจากนี้มีการพัฒนาพื้นที่เกษตรกรรมให้มีความอุดมสมบูรณ์ของดิน จำนวน ๓๖,๑๕๗ ไร่ เป้าหมายกำหนดไว้ จำนวน ๓๐,๓๕๐ ไร่ สำหรับสถานการณ์คุณภาพสิ่งแวดล้อมของประเทศไทยได้ดำเนินการการยกระดับคุณภาพสิ่งแวดล้อม คุณภาพน้ำ คุณภาพอากาศ ด้วยการลดการเผาในพื้นที่เกษตรกรรม จำนวน ๓๖,๑๕๗ ไร่ การจัดการขยะมูลฝอยและของเสียอันตรายมีเป้าหมาย จำนวน ๘๕ พื้นที่ กลุ่มเป้าหมายมีส่วนร่วมในการขับเคลื่อนการผลิตและบริโภคสินค้าที่เป็นมิตรกับสิ่งแวดล้อม จำนวน ๒๐,๐๐๐ คน เป้าหมายกำหนดไว้ จำนวน ๑๐,๐๐๐ คน การบริหารจัดการขยะทะเล จำนวน ๓๕๙.๖๐ ตัน เป้าหมายกำหนดไว้ จำนวน ๑๙๐ ตัน สำหรับด้านการบริหารจัดการน้ำ มีการบริหารจัดการพื้นที่ชลประทานเดิม จำนวน ๒๘.๔๖ ล้านไร่ พื้นที่ได้รับการป้องกันน้ำและลดผลกระทบจากอุทกภัย จำนวน ๑๑๓,๙๗๔ ไร่ แหล่งน้ำต้นทุนผิวดินและแหล่งน้ำบาดาลได้รับการอนุรักษ์ ฟื้นฟูและพัฒนา จำนวน ๔๕๔ แห่ง เป้าหมายกำหนดไว้ จำนวน ๔๒๓ แห่ง ปริมาณน้ำบาดาลที่สามารถพัฒนาเพื่อการอุปโภค บริโภค และการเกษตร จำนวน ๒๒.๕๑ ล้านลูกบาศก์เมตรต่อปี เป้าหมายกำหนดไว้ จำนวน ๑๖.๘๕ ล้านลูกบาศก์เมตรต่อปี พื้นที่เกษตรกรรมได้รับประโยชน์จากแหล่งน้ำบาดาลเพิ่มขึ้น ๒๖,๒๐๐ ไร่ พื้นที่ประสบภัยแล้งได้รับการช่วยเหลือ ร้อยละ ๗๖.๒๖ รวมถึงครัวเรือนเกษตรได้รับประโยชน์จากการบริหารจัดการน้ำ จำนวน ๕๗๒,๔๙๑ ครัวเรือน

/(๖) ยุทธศาสตร์...

(๖) ยุทธศาสตร์ด้านการปรับสมดุลและพัฒนาระบบการบริหารจัดการภาครัฐ งบประมาณจำนวน ๕๕๘,๖๑๖.๑๓๗๔ ล้านบาท มีผลการเบิกจ่ายแล้ว จำนวน ๔๑๕,๕๒๒.๘๘๒๔ ล้านบาท คิดเป็นร้อยละ ๗๔.๓๘ มีการใช้จ่าย (ก่อหนี้) แล้ว จำนวน ๔๒๗,๕๙๘.๖๖๕๔ ล้านบาท คิดเป็นร้อยละ ๗๖.๕๕ สูงกว่าเป้าหมายการเบิกจ่ายงบประมาณ ร้อยละ ๒.๓๘ และต่ำกว่าเป้าหมายการใช้จ่ายงบประมาณ ร้อยละ ๕.๑๙ ตามลำดับ (เป้าหมายการเบิกจ่ายและการใช้จ่ายกำหนดไว้ ร้อยละ ๗๒.๐๐ และ ๘๑.๗๔ ตามลำดับ)

ผลการปฏิบัติงาน หน่วยงานภาครัฐได้มีการปรับกระบวนการทำงาน และการให้บริการประชาชนเป็นดิจิทัลบริการอัจฉริยะ (Smart Service) ที่ให้บริการประชาชน หน่วยงานภาครัฐ และภาคธุรกิจตามบริบทของสถานการณ์ปัจจุบัน มีการนำเทคโนโลยีมาพัฒนาแพลตฟอร์มดิจิทัลเพื่อให้บริการประชาชน ส่งผลให้ลดขั้นตอนการปฏิบัติงานและประชาชนเข้ารับบริการอย่างสะดวก รวดเร็ว ประหยัดค่าใช้จ่าย และเข้าถึงบริการของภาครัฐได้ง่าย รวมทั้งพัฒนาระบบงานและฐานข้อมูลภาครัฐเพื่อสนับสนุนการขับเคลื่อนยุทธศาสตร์ชาติ แผนและนโยบายสำคัญของรัฐบาลได้อย่างมีประสิทธิภาพ และการให้บริการข้อมูลภาครัฐแก่ประชาชน อาทิ การสนับสนุนการให้บริการและปรับปรุงระบบกลางทางกฎหมาย (Law Portal) ศูนย์แลกเปลี่ยนข้อมูลกลางภาครัฐ (Government Data Exchange : GDX) ชุดข้อมูลสำคัญตามยุทธศาสตร์ชาติบนศูนย์กลางข้อมูลเปิดภาครัฐ (Open Government Data) ศูนย์ความเป็นเลิศด้านการพัฒนาธุรกรรมทางอิเล็กทรอนิกส์ (Excellence Center) เป็นต้น นอกจากนี้มีการดำเนินการส่งเสริมให้หน่วยงานภาครัฐเป็นองค์กรที่มีประสิทธิภาพ ทันสมัย โปร่งใส และมีการบริหารจัดการตามหลักธรรมาภิบาลของการบริหารกิจการบ้านเมืองที่ดี (Good Governance) เพื่อเพิ่มประสิทธิภาพการให้บริการภาครัฐ รวมทั้งเปิดโอกาสให้ประชาชนและทุกภาคส่วนได้มีส่วนร่วมในการพัฒนาและแก้ไขปัญหาผ่านการแสดงความคิดเห็นและเรื่องร้องทุกข์ อาทิ การดำเนินงานของศูนย์ดำรงธรรมมีการส่งเสริมและพัฒนาทักษะและสมรรถนะบุคลากรภาครัฐและนักกฎหมายให้มีความรู้ความสามารถและปฏิบัติงานได้อย่างมีประสิทธิภาพ สร้างการมีส่วนร่วมของทุกภาคส่วนในการป้องกันและปราบปรามการทุจริต พัฒนา ทบทวน และปรับปรุงกฎหมายเพื่อให้ทุกภาคส่วนได้รับประโยชน์อย่างเท่าเทียมและเป็นธรรม รวมทั้งให้ความสำคัญต่อการบังคับใช้กฎหมายให้มีความทั่วถึง โปร่งใส เป็นธรรม รวดเร็วและเสมอภาค

(๗) รายการค่าดำเนินการภาครัฐ งบประมาณ จำนวน ๔๒๙,๐๖๘.๖๗๕๗ ล้านบาท มีผลการเบิกจ่ายแล้ว จำนวน ๓๒๓,๓๔๖.๒๙๖๘ ล้านบาท คิดเป็นร้อยละ ๗๕.๓๖ มีการใช้จ่าย (ก่อหนี้) แล้ว จำนวน ๓๒๕,๖๐๘.๓๔๒๘ ล้านบาท คิดเป็นร้อยละ ๗๕.๘๙ สูงกว่าเป้าหมายการเบิกจ่ายงบประมาณ ร้อยละ ๓.๓๖ และต่ำกว่าเป้าหมายการใช้จ่ายงบประมาณ ร้อยละ ๕.๘๕ ตามลำดับ (เป้าหมายการเบิกจ่ายและการใช้จ่ายกำหนดไว้ ร้อยละ ๗๒.๐๐ และ ๘๑.๗๔ ตามลำดับ)
รายละเอียดการรายงานผลการดำเนินงานจำแนกตามยุทธศาสตร์การจัดสรรงบประมาณปรากฏตามเอกสารแนบ ๑

เมื่อพิจารณาจากรายงานผลการปฏิบัติงานและผลการใช้จ่ายงบประมาณของหน่วยรับงบประมาณประจำปีงบประมาณ พ.ศ. ๒๕๖๕ ไตรมาสที่ ๓ ซึ่งประเทศไทยยังอยู่ระหว่างการเผชิญผลกระทบจากหลายปัจจัย อาทิ สถานการณ์การแพร่ระบาดของโรคติดเชื้อไวรัสโคโรนา ๒๐๑๙ (COVID-19) สถานการณ์ราคาพลังงานอันเนื่องมาจากปัญหาความขัดแย้งในภูมิภาคยุโรป รวมทั้งแนวโน้มการส่งผ่านของต้นทุนการผลิตไปยังราคาสินค้า

/เพื่อการอุปโภค...

เพื่อการอุปโภคบริโภคที่มีมากขึ้นแสดงให้เห็นทิศทางแนวโน้มอัตราเงินเฟ้อในระดับสูง ส่งผลกระทบต่อประชาชน และความเสี่ยงต่อการฟื้นตัวของเศรษฐกิจของประเทศ อย่างไรก็ดี พบว่า ผลการเบิกจ่ายในภาพรวมสูงกว่าเป้าหมายตามมติคณะรัฐมนตรี แม้ว่าการใช้จ่ายงบประมาณ (ก่อหนี้) จะต่ำกว่าเป้าหมายตามมติคณะรัฐมนตรีที่กำหนดไว้ ซึ่งสำนักงบประมาณได้รวบรวมและจัดทำเอกสารรายงานผลการปฏิบัติงานและผลการใช้จ่ายงบประมาณของหน่วยรับงบประมาณประจำปีงบประมาณ พ.ศ. ๒๕๖๕ ไตรมาสที่ ๓ รวมทั้งข้อเท็จจริง ปัญหาและอุปสรรคของการใช้จ่ายงบประมาณเพื่อเป็นแนวทางในการบริหารงบประมาณของหน่วยรับงบประมาณให้เป็นไปตามเป้าหมายที่กำหนดไว้ภายใต้สถานการณ์ต่าง ๆ ในช่วงที่เหลือของปีงบประมาณ พ.ศ. ๒๕๖๕ ดังรายละเอียดปรากฏตามเอกสารแนบ ๒ - ๓ ตามลำดับ รวมถึงได้จัดทำรายงานผลสัมฤทธิ์หรือประโยชน์ที่ได้รับจากการใช้จ่ายงบประมาณโดยเชื่อมโยงยุทธศาสตร์ชาติและแผนแม่บทภายใต้ยุทธศาสตร์ชาติ ประจำปีงบประมาณ พ.ศ. ๒๕๖๕ รายละเอียดปรากฏตามเอกสารแนบ ๔

ปัญหาและอุปสรรค

๑. เนื่องจากสถานการณ์การแพร่ระบาดของโรคติดเชื้อไวรัสโคโรนา ๒๐๑๙ (COVID-19) ยังคงยืดเยื้อ มีรูปแบบการระบาดเป็นวงกว้างแต่ผู้ป่วยส่วนใหญ่ไม่มีอาการรุนแรง แนวโน้มของผู้ติดเชื้อและผู้ป่วยหนักลดลง สถานการณ์ของแต่ละจังหวัดส่วนใหญ่เข้าสู่ระยะขาลง (Declining) โดยการใช้มาตรการทางสังคมควบคู่ไปกับมาตรการด้านสาธารณสุขที่มีประสิทธิภาพ อย่างไรก็ดี ผลกระทบจากสถานการณ์ดังกล่าวทำให้การดำเนินกิจกรรมต่าง ๆ ของหน่วยรับงบประมาณล่าช้ากว่าแผนที่กำหนดไว้ เนื่องจากต้องปรับวิธีการทำงานและปรับแผนการปฏิบัติงานและแผนการใช้จ่ายงบประมาณให้เหมาะสม รวมถึงการขาดแคลนแรงงาน ไม่สามารถเข้าไปดำเนินการในพื้นที่ได้ตามแผนที่กำหนด และผู้รับจ้างขาดสภาพคล่อง ตลอดจนมาตรการให้ความช่วยเหลือผู้ประกอบการในช่วงการแพร่ระบาด COVID-19 ที่ให้ผู้รับจ้างสามารถขยายระยะเวลาดำเนินการโดยไม่มีค่าปรับ นอกจากนี้ การประชุม สัมมนา และการทำงานภาคสนามในบางพื้นที่ไม่สามารถดำเนินการได้

๒. สำหรับรายจ่ายลงทุนที่หน่วยรับงบประมาณบางส่วนดำเนินการล่าช้า เนื่องจากเข้าสู่กระบวนการจัดซื้อจัดจ้างแล้ว แต่ไม่มีผู้ยื่นข้อเสนอราคา ผู้ยื่นเสนอราคาคุณสมบัติไม่ครบถ้วน หรือมีผู้ยื่นเสนอราคาเพียงรายเดียว ทำให้ต้องเริ่มดำเนินการจัดซื้อจัดจ้างใหม่ การประกาศจัดซื้อจัดจ้างมีผู้ทักท้วง ประชาพิจารณ์ มีการอุทธรณ์ผลผู้ชนะการประมูล หรือบางรายการอยู่ระหว่างการพิจารณาของคณะกรรมการพิจารณาอุทธรณ์ของกรมบัญชีกลาง รายการค่าครุภัณฑ์บางรายการไม่มีผู้เสนอราคาเนื่องจากสินค้าครุภัณฑ์มีราคาสูงขึ้นตามภาวะเศรษฐกิจ นอกจากนี้พื้นที่ดำเนินโครงการในภาคเหนือ ภาคตะวันออกเฉียงเหนือ และที่ลุ่มภาคกลางนอกเขตชลประทานเกิดอุทกภัย เนื่องจากพายุโซนร้อนเคลื่อนเข้าสู่ประเทศไทยในช่วงระยะเวลาที่ผ่านมา จึงไม่สามารถเข้าดำเนินงานในพื้นที่โครงการได้ เป็นสาเหตุให้รายจ่ายลงทุนดำเนินการก่อหนี้และเบิกจ่ายล่าช้าไม่เป็นไปตามเป้าหมายตามมติคณะรัฐมนตรี

๓. กรณีรายการผูกพันใหม่ประจำปีงบประมาณ พ.ศ. ๒๕๖๕ ที่มีวงเงินเกิน ๑,๐๐๐ ล้านบาท จำนวน ๙ รายการ วงเงินงบประมาณ จำนวนทั้งสิ้น ๑๙,๙๙๙.๑๔๕๕ ล้านบาท มีหน่วยรับงบประมาณรับผิดชอบจำนวน ๗ หน่วยงาน ประกอบด้วย กองทัพบก กองทัพเรือ กรมศุลกากร กรมราชทัณฑ์ กรมชลประทาน

/กรมฝนหลวง...

กรมฝนหลวงและการบินเกษตร และกรมทางหลวงชนบท สถานภาพการดำเนินงาน ณ วันที่ ๓๐ มิถุนายน ๒๕๖๕ ได้ลงนามในสัญญาแล้ว จำนวน ๒ รายการ อยู่ระหว่างประกาศจัดซื้อจัดจ้าง จำนวน ๖ รายการ และยังไม่เข้าสู่กระบวนการ จำนวน ๑ รายการ เนื่องจากต้องดำเนินการจัดหาจากต่างประเทศ มีรายละเอียดขอบเขตของงานหรือคุณลักษณะเฉพาะ กระบวนการในการดำเนินงานซับซ้อน มีข้อจำกัดหลายประการ โดยเฉพาะอำนาจเจรจาต่อรองระหว่างผู้ซื้อและผู้ขาย รวมถึงมีขั้นตอนการดำเนินงานหลายขั้นตอนและต้องใช้ระยะเวลา จึงเป็นสาเหตุให้การดำเนินการล่าช้าไม่เป็นไปตามแผน

ข้อเสนอแนะ

๑. สถานการณ์การแพร่ระบาดของโรคติดเชื้อไวรัสโคโรนา ๒๐๑๙ (COVID-19) ยังคงระบาดเป็นวงกว้าง รวมถึงความผันผวนของเศรษฐกิจโลก ส่งผลกระทบต่อกิจกรรมของภาครัฐและการดำรงชีวิตของประชาชน เห็นสมควรให้หน่วยรับงบประมาณพิจารณากำหนดทิศทางหรือแนวทางการดำเนินงานเพื่อรองรับสถานการณ์อันกระทบหรืออาจเกิดผลกระทบต่อการปฏิบัติงานและการใช้จ่ายงบประมาณได้อย่างเหมาะสม เพื่อให้การใช้จ่ายงบประมาณเป็นไปตามวัตถุประสงค์ สำหรับรายจ่ายประจำเห็นสมควรเร่งรัดดำเนินการฝึกอบรม ประชุม และสัมมนา ในช่วงหน้าฝน (Low Season) เพื่อเป็นการกระตุ้นให้เกิดการท่องเที่ยวภายในประเทศและเกิดการจ้างงานในพื้นที่

๒. หน่วยรับงบประมาณที่มีผลการเบิกจ่ายและผลการใช้จ่ายงบประมาณต่ำกว่าเป้าหมายตามมติคณะรัฐมนตรี ควรเร่งรัดดำเนินการก่อหนี้ผูกพันและเบิกจ่ายงบประมาณให้แล้วเสร็จภายในปีงบประมาณ พ.ศ. ๒๕๖๕ หากเป็นรายการที่หมดความจำเป็นหรือคาดว่าจะไม่สามารถดำเนินการได้ทันภายในปีงบประมาณ พ.ศ. ๒๕๖๕ ขอให้พิจารณาปรับแผนการปฏิบัติงานและแผนการใช้จ่ายงบประมาณไปดำเนินการแก้ไขปัญหาความยากจนแบบพุ่งเป้าเป็นอันดับแรก หรือนำงบประมาณของหน่วยรับงบประมาณไปจ้างงานในระดับพื้นที่ตามความเหมาะสม เพื่อให้การใช้จ่ายงบประมาณของภาครัฐเป็นส่วนสำคัญในการกระตุ้นให้มีเม็ดเงินลงสู่ระบบเศรษฐกิจและขับเคลื่อนเศรษฐกิจไทยในช่วงท้ายของปีงบประมาณ พ.ศ. ๒๕๖๕

ทั้งนี้ รายงานผลการปฏิบัติงานและผลการใช้จ่ายงบประมาณของหน่วยรับงบประมาณประจำปีงบประมาณ พ.ศ. ๒๕๖๕ (ไตรมาสที่ ๓) เป็นการดำเนินการที่สอดคล้องกับยุทธศาสตร์ชาติในด้าน (๖) การบริหารราชการแผ่นดิน การปรับปรุงกฎระเบียบเพื่ออำนวยความสะดวกแก่ประชาชน

จึงกราบเรียนมาเพื่อโปรดพิจารณา หากเห็นชอบตามข้อเสนอ ขอได้โปรดอนุมัติให้นำเสนอคณะรัฐมนตรีเพื่อรับทราบต่อไป

สำเนาถูกต้อง

(นางยุพาพร นุชชา)
นักวิเคราะห์งบประมาณชำนาญการพิเศษ
๑๕ ส.ค. ๒๕๖๕

(นายเฉลิมพล เพ็ญสูตร)
ผู้อำนวยการสำนักงบประมาณ

อนุมัติ

พลเอก
(ประยุทธ์ จันทร์โอชา)
นายกรัฐมนตรี
๑๕ ส.ค. ๖๕

พิจารณา...

๑๕ ส.ค. ๖๕

เอกสารแนบ 1



รายงานผลการปฏิบัติงานและผลการใช้จ่ายงบประมาณ

ของหน่วยรับงบประมาณประจำปีงบประมาณ พ.ศ. 2565

ไตรมาสที่ 3

กองประเมินผล สำนักงบประมาณ

สำนักนายกรัฐมนตรี

สรุปภาพรวม

ผลการปฏิบัติงานและผลการใช้จ่ายงบประมาณของหน่วยรับงบประมาณ

ประจำปีงบประมาณ พ.ศ. 2565

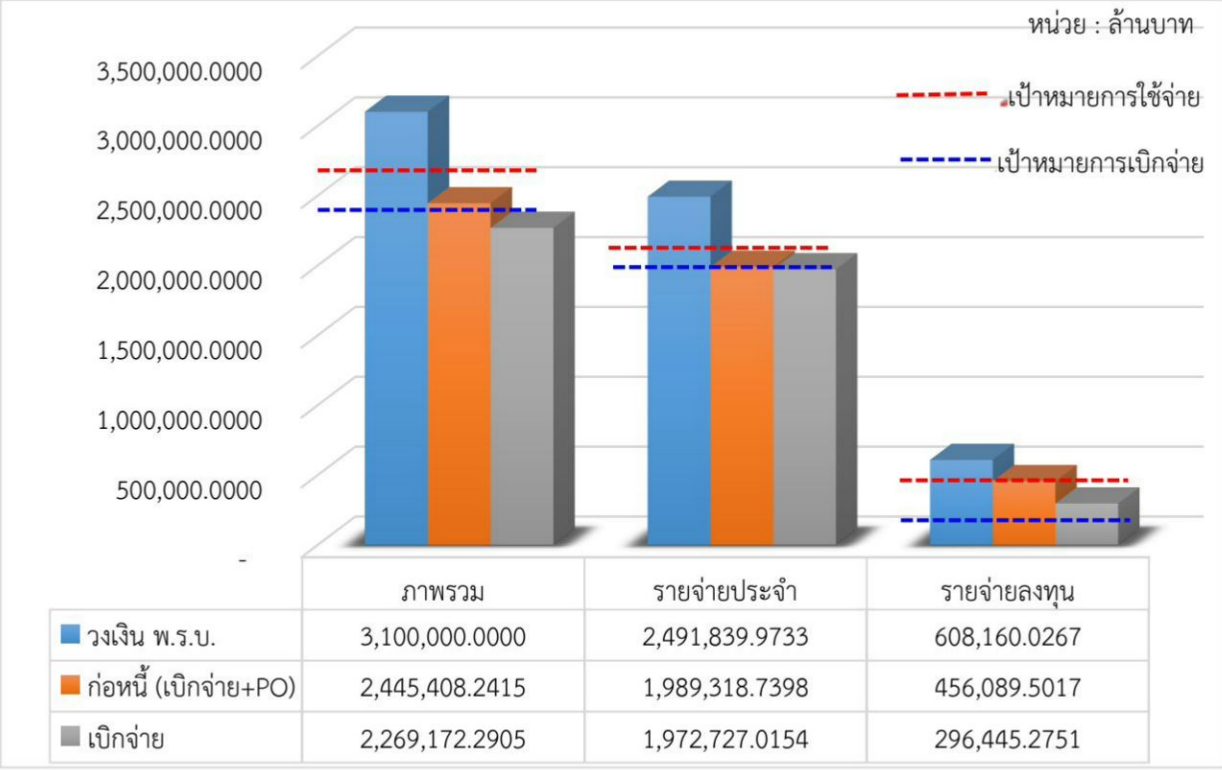

	ภาพรวม	รายจ่ายประจำ	รายจ่ายลงทุน
วงเงิน พ.ร.บ.	3,100,000.0000	2,491,839.9733	608,160.0267
ก่อหนี้ (เบิกจ่าย+PO)	2,445,408.2415	1,989,318.7398	456,089.5017
เบิกจ่าย	2,269,172.2905	1,972,727.0154	296,445.2751

หน่วย : ล้านบาท

ภาพรวม ประจำ/ลงทุน	วงเงินตาม พ.ร.บ.	เป้าหมาย ครม. เบิกจ่าย		เป้าหมาย ครม. ใช้จ่าย***		ผลเบิกจ่าย		ก่อหนี้ (เบิกจ่าย +PO)	
งบประมาณ รวมทั้งสิ้น	**3,100,000.0000**	**2,232,000.0000**	**72.00**	**2,533,940.0000**	**81.74**	**2,269,172.2905**	**73.20**	**2,445,408.2415**	**78.88**
รายจ่ายประจำ	2,491,839.9733	1,968,553.5789	79.00	2,037,328.3622	81.76	1,972,727.0154	79.17	1,989,318.7398	79.83
รายจ่ายลงทุน	608,160.0267	279,753.6123	46.00	496,562.6618	81.65	296,445.2751	48.74	456,089.5017	74.99

1. วงเงินงบประมาณรายจ่ายจำแนกตามยุทธศาสตร์จัดสรรงบประมาณรายจ่าย

งบประมาณรายจ่ายประจำปีงบประมาณ พ.ศ. 2565 จำนวน 3,100,000.0000 ล้านบาท จำแนกตามยุทธศาสตร์จัดสรรงบประมาณรายจ่าย ประกอบด้วย 6 ยุทธศาสตร์ และรายการค่าดำเนินการภาครัฐ

หน่วย : ล้านบาท

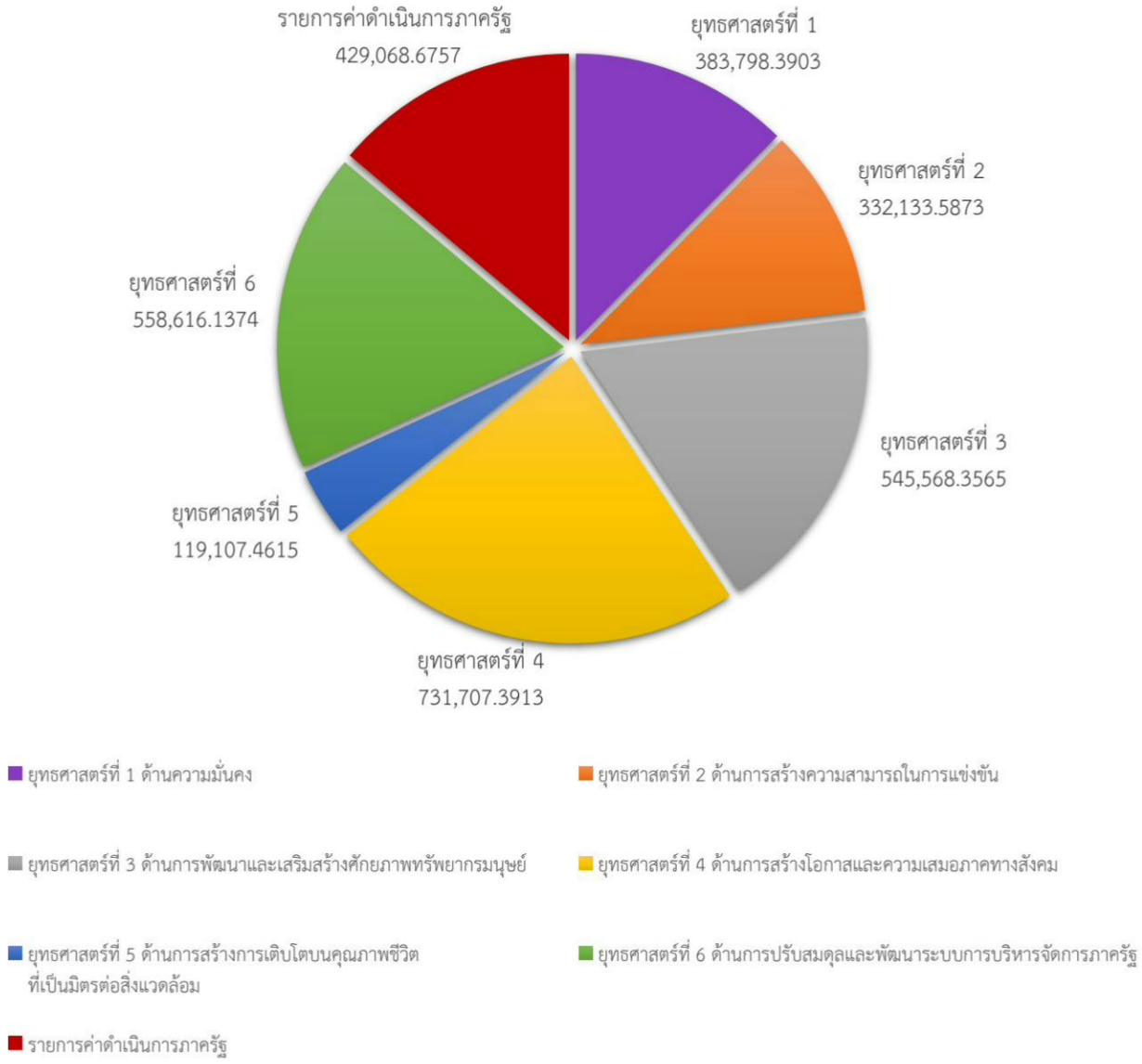

ผลการใช้จ่ายจำแนกตามยุทธศาสตร์จัดสรรงบประมาณรายจ่ายประจำปีงบประมาณ พ.ศ. 2565

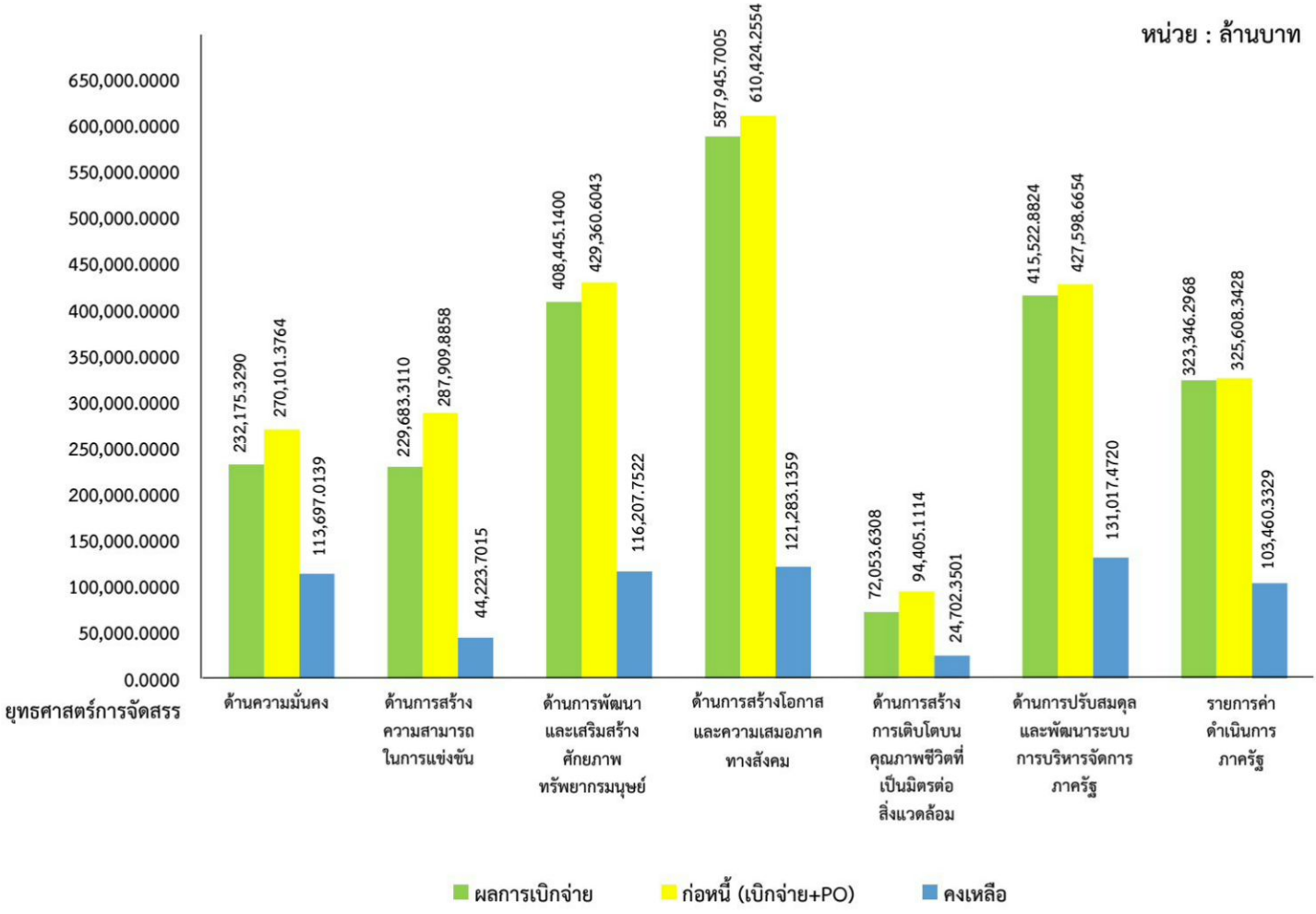

งบประมาณรายจ่าย จำแนกตามแผนงานบูรณาการ ประจำปีงบประมาณ พ.ศ. 2565

แผนงานบูรณาการ ประจำปีงบประมาณ พ.ศ. 2565 ประกอบด้วย 11 แผนงานบูรณาการ วงเงินตามพระราชบัญญัติงบประมาณรายจ่ายประจำปีงบประมาณ พ.ศ. 2565 จำนวน 204,179.4441 ล้านบาท จำแนกตามแผนงานบูรณาการ ได้ดังนี้

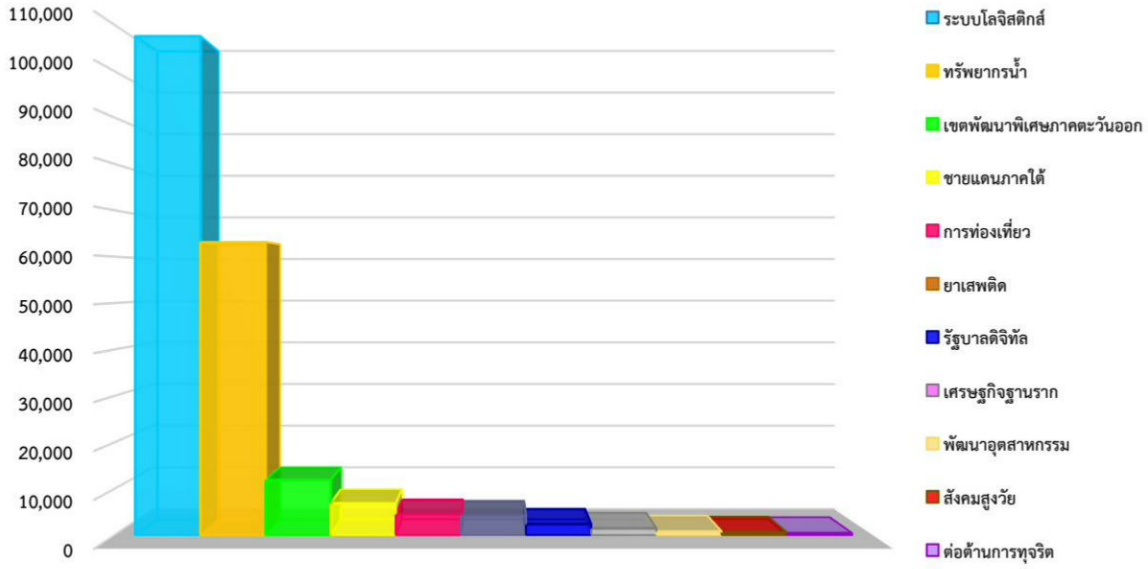

ผลการใช้จ่ายงบประมาณ จำแนกตามแผนงานบูรณาการ ประจำปีงบประมาณ พ.ศ. 2565

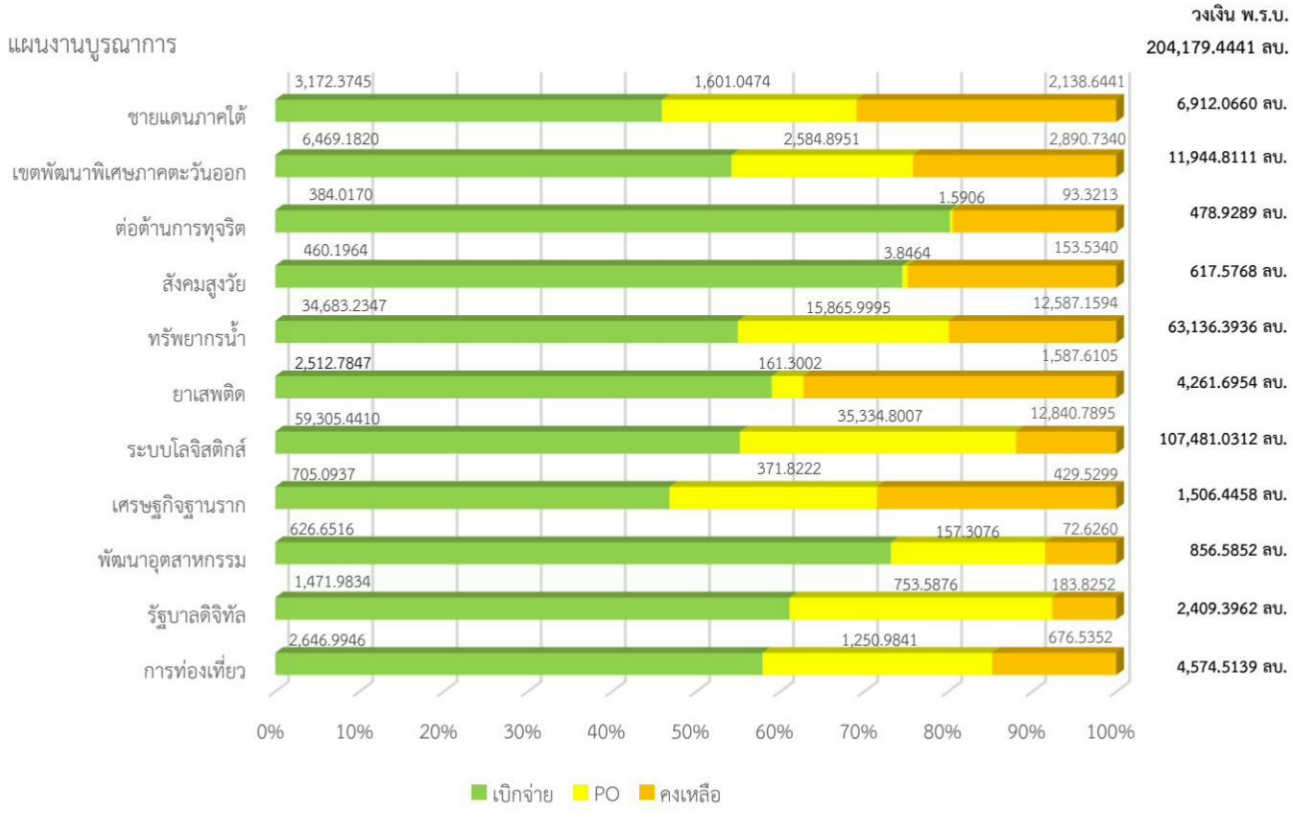

2. เปรียบเทียบร้อยละของแผนฯ หน่วยงานกับผลการเบิกจ่าย / ก่อหนี้ จำแนกตามยุทธศาสตร์การจัดสรรงบประมาณ

2.1 ยุทธศาสตร์ด้านความมั่นคง จำนวน 20 กระทรวง

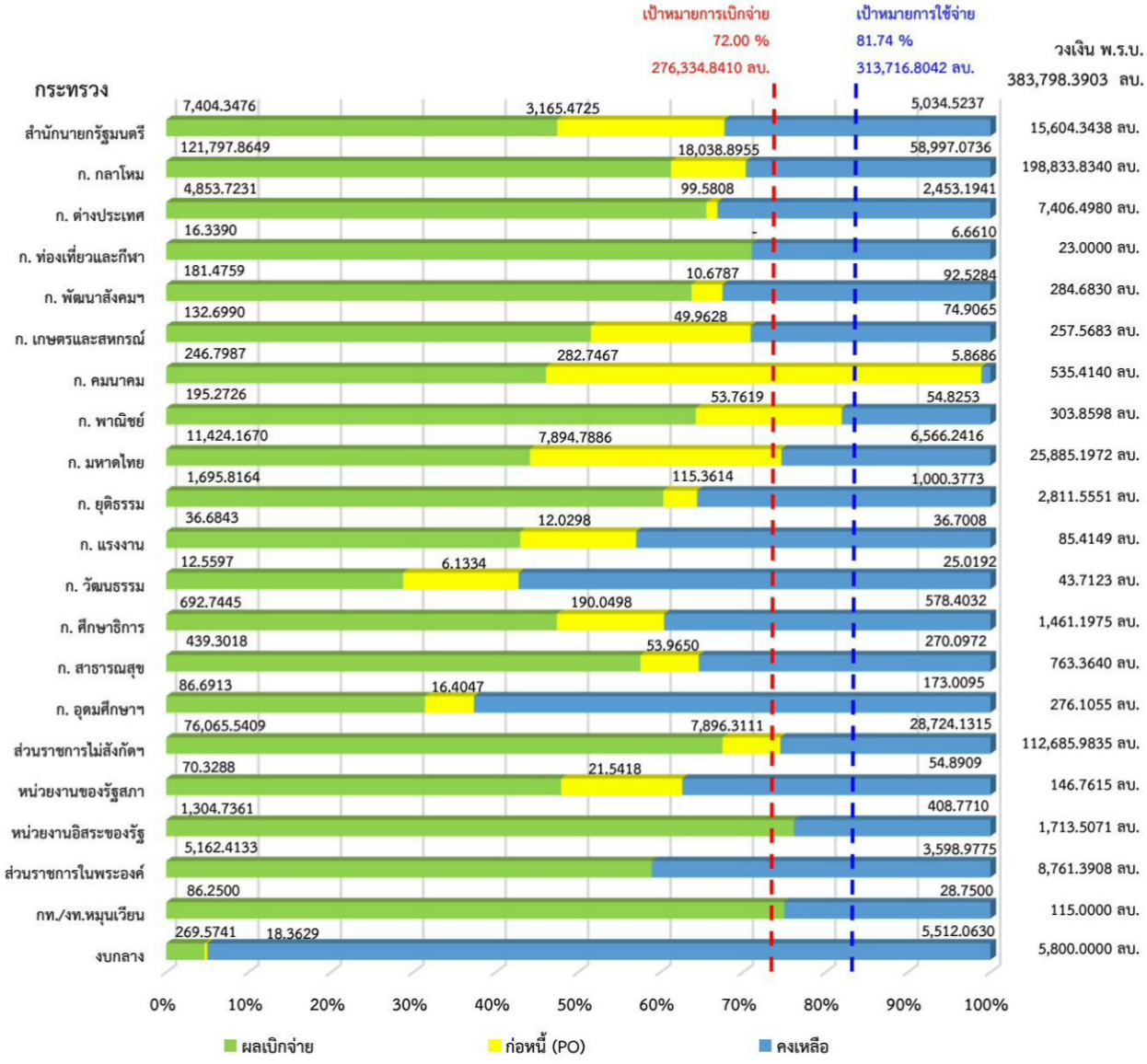

งบประมาณ จำนวน 383,798.3903 ล้านบาท ผลการเบิกจ่าย จำนวน 232,175.3290 ล้านบาท คิดเป็นร้อยละ 60.49 มีการก่อหนี้ผูกพันแล้ว จำนวน 270,101.3764 ล้านบาท คิดเป็นร้อยละ 70.38 (เป้าหมายการเบิกจ่ายและการใช้จ่ายกำหนดไว้ ร้อยละ 72.00 และ 81.74 ตามลำดับ)

สรุปผลการปฏิบัติงานที่สำคัญ	แผน	ผล	ร้อยละ
➢ ระดับความพร้อมรบของกองทัพในการเผชิญภัยคุกคามไม่น้อยกว่า (ร้อยละ)	80	80	100.00
➢ ความสำเร็จของการพิทักษ์รักษา การเทิดทูนสถาบันพระมหากษัตริย์ และการปฏิบัติตามพระราชประสงค์ (ร้อยละ)	100	100.00	100.00
➢ ความสำเร็จของการสนับสนุนการดำเนินงานด้านการต่างประเทศในภาพรวม (ร้อยละ)	60	52	86.67
➢ ได้มีการจัดประชุมหารือกับหน่วยงานที่เกี่ยวข้องของไทยและมีการประชุมหารือและเจรจากับประเทศเพื่อนบ้านในประเด็นด้านเขตแดนและความมั่นคงระหว่างกัน ภายใต้กรอบกลไกทวิภาคีที่เกี่ยวข้องและการสร้างความรู้ความเข้าใจที่ถูกต้องกับหน่วยงานที่เกี่ยวข้องของไทยและประชาชนในพื้นที่ (ร้อยละ)	50	64.35	128.70
➢ ร้อยละความสำเร็จในการส่งเสริมความสัมพันธ์และความร่วมมือที่จะเสริมสร้างความมั่นคงที่ครอบคลุม (comprehensive security) ในกรอบอาเซียน รวมถึงการรักษาความเป็นปึกแผ่นของอาเซียน (ร้อยละ)	60	55.49	92.48
➢ ไทยได้จัดหรือเข้าร่วมการประชุม สัมมนาหารือ (ในทุกรูปแบบ) เพื่อส่งเสริมและพัฒนาองค์ความรู้ของหน่วยงานที่เกี่ยวข้องของไทย ตลอดจนการพัฒนามาตรฐานภายในประเทศให้เป็นสากล (ร้อยละ)	50	94.14	188.28
➢ ความสำเร็จของการเสริมสร้างและพัฒนาขีดความสามารถในการขับเคลื่อนการต่างประเทศอย่างมีประสิทธิภาพ (ร้อยละ)	60	75.68	126.13
➢ แรงงานประมงได้รับการคุ้มครองผ่านระบบการออกหนังสือคนประจำเรือสำหรับต่างด้าว (ราย)	25,000	52,344	209.38
➢ จำนวนเหตุรุนแรงลดลง ร้อยละ 50 เทียบกับปี 2560 (ร้อยละ)	50 (ลดลง 83 เหตุการณ์)	ลดลง 101 เหตุการณ์	60.84
➢ พื้นที่แพร่ระบาดลดลงอย่างน้อยร้อยละ 20 จากเป้าหมายปีที่ผ่านมา (ร้อยละ)	มีแผน ไตรมาสที่ 4	15.69	ดำเนินการเร็วกว่าแผน

สรุปผลการปฏิบัติงานที่สำคัญ	แผน	ผล	ร้อยละ
➢ จำนวนประชากรเป้าหมาย ผู้ได้รับผลกระทบจากสถานการณ์ความไม่สงบในจังหวัดชายแดนภาคใต้ที่ได้รับการเยียวยา (คน)	มีแผนไตรมาสที่ 4	3,400	ดำเนินการเร็วกว่าแผน

ผลการปฏิบัติงานสำคัญที่ยังไม่สามารถรายงานในไตรมาสที่ 3 ได้	แผน	ผล	ร้อยละ
➢ อันดับของไทยใน SDGs Index and Dashboards ซึ่งเป็นตัวชี้วัด SDGs ที่ได้รับการยอมรับระดับโลกอยู่ในลำดับต้นของกลุ่มประเทศอาเซียน (ไม่ต่ำกว่าอันดับ)	มีแผนไตรมาสที่ 4	-	-
➢ ระดับความสำเร็จของการนำนโยบายและมาตรการในการป้องกันและปราบปรามการค้ามนุษย์ไปสู่การปฏิบัติ (ร้อยละ)	มีแผนไตรมาสที่ 4	-	-
➢ สินค้าประมงส่งออกของไทยไม่ถูกตีกลับจากสหภาพยุโรปเนื่องจากสาเหตุ IUU (ร้อยละ)	มีแผนไตรมาสที่ 4	-	-
➢ การใช้แรงงานในเรือประมงพาณิชย์ถูกต้องตามกฎหมาย (ร้อยละ)	มีแผนไตรมาสที่ 4	-	-
➢ เกษตรกรที่เข้าร่วมโครงการพัฒนาอาชีพจังหวัดชายแดนใต้มีรายได้เพิ่มขึ้น (ร้อยละ)	มีแผนไตรมาสที่ 4	-	-
➢ จำนวนเกษตรกรผู้ยากจน/มีรายได้น้อยที่เข้าร่วมโครงการแก้ไขปัญหาความยากจนในพื้นที่จังหวัดชายแดนภาคใต้ของกระทรวงเกษตรและสหกรณ์มีรายได้เพิ่มขึ้นไม่น้อยกว่า (ร้อยละ)	มีแผนไตรมาสที่ 4	-	-
➢ แปลงที่ดินที่ได้รับการออกโฉนดที่ดิน/จัดรูปที่ดินเพื่อพัฒนาพื้นที่ (ร้อยละ)	มีแผนไตรมาสที่ 4	-	-
➢ ความสำเร็จในการเตรียมความพร้อมเพื่อป้องกันและบรรเทาสาธารณภัย (ร้อยละ)	มีแผนไตรมาสที่ 4	-	-
➢ จำนวนแรงงานต่างด้าวได้รับการบริหารจัดการให้เข้าสู่ระบบการทำงานที่ถูกกฎหมาย (คน)	มีแผนไตรมาสที่ 4	-	-
➢ แรงงานกลุ่มเสี่ยงที่ตกเป็นเหยื่อต่อการค้ามนุษย์ด้านแรงงานได้รับการคุ้มครอง (ร้อยละ)	มีแผนไตรมาสที่ 4	-	-

2.2 ยุทธศาสตร์ด้านการสร้างความสามารถในการแข่งขัน จำนวน 22 กระทรวง

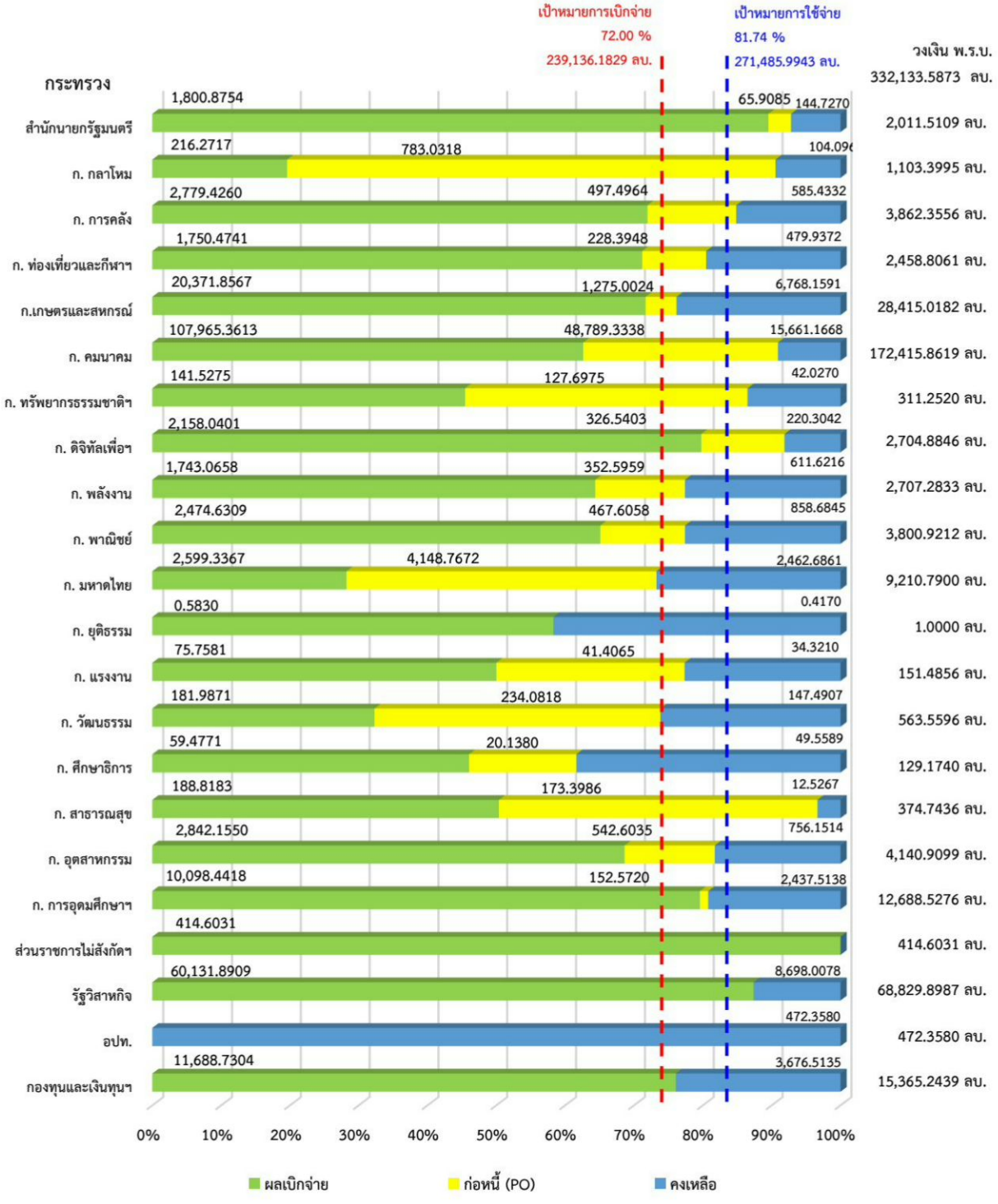

งบประมาณ จำนวน 332,133.5873 ล้านบาท ผลการเบิกจ่าย จำนวน 229,683.3110 ล้านบาท คิดเป็นร้อยละ 69.15 มีการก่อหนี้ผูกพันแล้ว จำนวน 287,909.8858 ล้านบาท คิดเป็นร้อยละ 86.68 (เป้าหมายการเบิกจ่ายและการใช้จ่ายกำหนดไว้ ร้อยละ 72.00 และ 81.74 ตามลำดับ)

สรุปผลการปฏิบัติงานที่สำคัญ	แผน	ผล	ร้อยละ
➢ พัฒนาศักยภาพแหล่งท่องเที่ยวเชิงอนุรักษ์ (แห่ง)	401	401	100.00
➢ สถานประกอบกิจการธุรกิจพลังงานได้รับการตรวจสอบด้านความปลอดภัย คุณภาพ และการค้าสำรอง (ราย)	66,578	52,914	79.48
➢ สัดส่วนการใช้พลังงานขั้นสุดท้ายต่อหนึ่งหน่วยผลิตภัณฑ์รวมภายในประเทศ (Energy Intensity : EI) ไม่เกิน (KTOE/พันล้านบาท)	มีแผนไตรมาสที่ 4	18.17	ดำเนินการเร็วกว่าแผน
➢ รักษาอัตราการผลิตน้ำมันดิบและก๊าซธรรมชาติเหลวในประเทศ ไม่น้อยกว่า (บาร์เรลต่อวัน)	มีแผนไตรมาสที่ 4	152,194	ดำเนินการเร็วกว่าแผน
➢ มูลค่าการค้าสินค้าและธุรกิจบริการของกลุ่มเป้าหมายที่ได้รับการส่งเสริม (ล้านบาท)	มีแผนไตรมาสที่ 4	970.03	ดำเนินการเร็วกว่าแผน
➢ จำนวนผู้ประกอบการที่ได้รับการส่งเสริมให้ขยายช่องทางการค้าผ่าน e-Commerce (ราย)	มีแผนไตรมาสที่ 4	26,473	ดำเนินการเร็วกว่าแผน
➢ มูลค่าการเจรจาการค้าผ่านกิจกรรมส่งเสริมการค้าระหว่างประเทศ (ล้านบาท)	มีแผนไตรมาสที่ 4	105,507.45	ดำเนินการเร็วกว่าแผน
➢ มูลค่าการสั่งซื้อเพื่อส่งออกของ SME ที่เข้าร่วมกิจกรรมส่งเสริมการค้าระหว่างประเทศ (ล้านบาท)	มีแผนไตรมาสที่ 4	36.89	ดำเนินการเร็วกว่าแผน
➢ มูลค่าการค้าชายแดน/ผ่านแดนในจังหวัดที่อยู่ในเขตเศรษฐกิจพิเศษขยายตัวเมื่อเทียบกับปีที่ผ่านมา (จำนวน)	มีแผนไตรมาสที่ 4	9.53	ดำเนินการเร็วกว่าแผน
➢ จำนวนการประชุมระหว่างประเทศด้านเศรษฐกิจการค้า และความร่วมมือเพื่อการพัฒนาระหว่างประเทศ (ครั้ง)	มีแผนไตรมาสที่ 4	77	ดำเนินการเร็วกว่าแผน

ผลการปฏิบัติงานสำคัญที่ยังไม่สามารถรายงานในไตรมาสที่ 3 ได้	แผน	ผล	ร้อยละ
➢ หนี้สาธารณะคงค้างต่อ GDP ไม่เกิน (ร้อยละ)	มีแผนไตรมาสที่ 4	-	-
➢ จำนวนมาตรการการคลังการเงินเพื่อสนับสนุนศักยภาพและความสามารถในการแข่งขัน (มาตรการ)	มีแผนไตรมาสที่ 4	-	-
➢ จำนวนมาตรการการคลังการเงินเพื่อลดความเหลื่อมล้ำทางเศรษฐกิจและสังคม (มาตรการ)	มีแผนไตรมาสที่ 4	-	-

ผลการปฏิบัติงานสำคัญที่ยังไม่สามารถรายงาน ในไตรมาสที่ 3 ได้	แผน	ผล	ร้อยละ
➢ อันดับขีดความสามารถในการแข่งขันด้านความปลอดภัยของนักท่องเที่ยว ประเด็นย่อยด้านความน่าเชื่อถือของการบริการของตำรวจ (TTCI) อยู่ในอันดับไม่น้อยกว่าปี 2562 (อันดับ)	มีแผนไตรมาสที่ 4	-	-
➢ คะแนนขีดความสามารถด้านการให้ความสำคัญต่อนโยบายการท่องเที่ยว (Pillar 6 : Prioritize of travel & Tourism) ประเด็นย่อย กลยุทธ์แบรนด์ประเทศ (Country brand strategy rating) มีค่าคะแนนเพิ่มขึ้นจากปี 2562 (คะแนน)	มีแผนไตรมาสที่ 4	-	-
➢ แหล่งท่องเที่ยว สินค้าและบริการด้านการท่องเที่ยวได้รับการพัฒนาตามเกณฑ์คุณภาพ และเข้าสู่มาตรฐาน (ร้อยละ)	มีแผนไตรมาสที่ 4	-	-
➢ อันดับเกณฑ์การท่องเที่ยวอย่างยั่งยืนโลก (GSTC) ของแหล่งท่องเที่ยวในพื้นที่พิเศษ 6 แห่ง เพิ่มขึ้น (อันดับ)	มีแผนไตรมาสที่ 4	-	-
➢ อัตราการขยายตัวของรายได้จากการท่องเที่ยวเชิงสร้างสรรค์และวัฒนธรรม (ร้อยละ)	มีแผนไตรมาสที่ 4	-	-
➢ อัตราการขยายตัวของผลิตภัณฑ์มวลรวมในประเทศสาขาเกษตรเพิ่มขึ้นไม่น้อยกว่า (ร้อยละ)	มีแผนไตรมาสที่ 4	-	-
➢ อัตราการขยายตัวของมูลค่าสินค้าเกษตรอัตลักษณ์พื้นถิ่นขยายตัว (ร้อยละ)	มีแผนไตรมาสที่ 4	-	-
➢ อัตราการขยายตัวของมูลค่าสินค้าเกษตรปลอดภัย (GAP/เกษตรอินทรีย์) ขยายตัว (ร้อยละ)	มีแผนไตรมาสที่ 4	-	-
➢ อัตราการขยายตัวของมูลค่าสินค้าเกษตรชีวภาพขยายตัว (ร้อยละ)	มีแผนไตรมาสที่ 4	-	-
➢ อัตราการขยายตัวของมูลค่าสินค้าเกษตรแปรรูปและผลิตภัณฑ์ขยายตัว (ร้อยละ)	มีแผนไตรมาสที่ 4	-	-
➢ รายได้จากการท่องเที่ยวเชิงเกษตรเพิ่มขึ้นไม่น้อยกว่า (ร้อยละ)	มีแผนไตรมาสที่ 4	-	-
➢ สัดส่วนต้นทุนค่าขนส่งสินค้าต่อผลิตภัณฑ์มวลรวมในประเทศ (ร้อยละ)	มีแผนไตรมาสที่ 4	-	-

ผลการปฏิบัติงานสำคัญที่ยังไม่สามารถรายงานในไตรมาสที่ 3 ได้	แผน	ผล	ร้อยละ
➢ ดัชนีประสิทธิภาพด้านโลจิสติกส์ระหว่างประเทศของประเทศไทย (อันดับแรก)	มีแผนไตรมาสที่ 4	-	-
➢ ร้อยละของปริมาณการขนส่งสินค้าภายในประเทศทางน้ำเปรียบเทียบกับการขนส่งสินค้าทั้งหมดไม่น้อยกว่า (ร้อยละ)	มีแผนไตรมาสที่ 4	-	-
➢ โครงสร้างพื้นฐานด้านคมนาคมในเขตพัฒนาพิเศษภาคตะวันออก เพิ่มขึ้น (ร้อยละ)	มีแผนไตรมาสที่ 4	-	-
➢ โครงสร้างพื้นฐานด้านคมนาคมเพื่อสนับสนุนการท่องเที่ยวได้รับการพัฒนา เพิ่มขึ้น (ร้อยละ)	มีแผนไตรมาสที่ 4	-	-
➢ จำนวนผู้เสียชีวิตจากอุบัติเหตุบนถนนในความรับผิดชอบของกระทรวงคมนาคม (คนต่อประชากร 1แสนคน)	มีแผนไตรมาสที่ 4	-	-
➢ สัดส่วนปริมาณการขนส่งสินค้าทางรางต่อปริมาณการขนส่งสินค้าทั้งหมดภายในประเทศ (ร้อยละ)	มีแผนไตรมาสที่ 4	-	-
➢ ท่าอากาศยานมีขีดความสามารถในการรองรับปริมาณสินค้า (ตันต่อปี)	มีแผนไตรมาสที่ 4	-	-
➢ ส่งเสริมความปลอดภัยเป็นไปตามมาตรฐานที่องค์การการบินพลเรือนระหว่างประเทศ (ICAO) กำหนด (ร้อยละ)	มีแผนไตรมาสที่ 4	-	-
➢ ร้อยละของค่าบริการอินเทอร์เน็ตประจำที่ความเร็วสูงต่อรายได้มวลรวมประชาชาติต่อหัว (Fixed-broadband prices (% GNI pc)) ไม่เกิน (ร้อยละ)	มีแผนไตรมาสที่ 4	-	-
➢ จำนวนผู้ได้รับบริการโครงข่ายแบบเปิด (Open Access) ภายใต้โครงข่ายเน็ตประชารัฐและส่วนต่อขยาย (บัญชีผู้ใช้)	มีแผนไตรมาสที่ 4	-	-
➢ มูลค่าทางเศรษฐกิจเพิ่มขึ้น จากการส่งเสริมและสนับสนุนการใช้เทคโนโลยีดิจิทัลในภาคธุรกิจและอุตสาหกรรมดิจิทัล เพิ่มขึ้นจากปีที่ผ่านมา (ร้อยละ)	มีแผนไตรมาสที่ 4	-	-
➢ อันดับความสามารถในการแข่งขัน ด้านดิจิทัล (Digital Competitiveness ของ IMD) (อันดับ)	มีแผนไตรมาสที่ 4	-	-

ผลการปฏิบัติงานสำคัญที่ยังไม่สามารถรายงานในไตรมาสที่ 3 ได้	แผน	ผล	ร้อยละ
➢ จำนวนประชาชน ผู้สูงอายุ ผู้พิการ และ ผู้ด้อยโอกาสที่ได้รับการพัฒนาทักษะดิจิทัล หรือให้สามารถเข้าถึงอุปกรณ์เทคโนโลยีดิจิทัลเพื่อยกระดับคุณภาพชีวิต (ราย)	มีแผนไตรมาสที่ 4	-	-
➢ เมืองอุตสาหกรรมเชิงนิเวศที่มีการพัฒนาเป็นเมืองสิ่งแวดล้อมยั่งยืน (เมือง)	มีแผนไตรมาสที่ 4	-	-
➢ ผลงานวิจัยนวัตกรรม ข้อเสนอเชิงนโยบายที่ได้รับการพัฒนา/เผยแพร่ นำไปใช้ประโยชน์หรือต่อยอดในเชิงพาณิชย์ (เรื่อง)	มีแผนไตรมาสที่ 4	-	-
➢ ผู้ใช้งานระบบตรวจสอบย้อนกลับสินค้าด้วย Blockchain เพิ่มขึ้น (ร้อยละ)	มีแผนไตรมาสที่ 4	-	-
➢ ประสิทธิภาพการผลิตของปัจจัยด้านแรงงานเพิ่มขึ้นเฉลี่ย ไม่น้อยกว่า (ร้อยละ)	มีแผนไตรมาสที่ 4	-	-
➢ จำนวนแรงงานต่างด้าวได้รับอนุญาตทำงานในเขตเศรษฐกิจพิเศษ (คน)	มีแผนไตรมาสที่ 4	-	-
➢ อันดับความสามารถด้านประสิทธิภาพแรงงาน (อันดับ)	มีแผนไตรมาสที่ 4	-	-
➢ ประชาชนกลุ่มเป้าหมายมีรายได้จากการท่องเที่ยวเชิงสร้างสรรค์และวัฒนธรรม ไม่น้อยกว่า (ล้านบาท)	มีแผนไตรมาสที่ 4	-	-
➢ จำนวนแหล่งท่องเที่ยวในเมืองและชุมชนที่มีศักยภาพด้านการท่องเที่ยวเชิงสร้างสรรค์และวัฒนธรรมได้รับการพัฒนาศักยภาพให้มีคุณภาพและมาตรฐานไม่น้อยกว่า (แห่ง)	มีแผนไตรมาสที่ 4	-	-
➢ วิสาหกิจขนาดกลางและขนาดย่อม ผู้ประกอบการและวิสาหกิจชุมชน ได้รับการพัฒนาให้มีศักยภาพสามารถสร้างมูลค่าทางเศรษฐกิจ (ล้านบาท)	มีแผนไตรมาสที่ 4	-	-
➢ อัตราการขยายตัวของผลิตภัณฑ์มวลรวมในประเทศสาขาอุตสาหกรรมและเหมืองแร่ ภายในปี 2565 (ร้อยละ)	มีแผนไตรมาสที่ 4	-	-
➢ มูลค่าการลงทุนของโรงงานในอุตสาหกรรมดิจิทัล ข้อมูล ปัญญาประดิษฐ์ หุ่นยนต์ระบบอัตโนมัติและอิเล็กทรอนิกส์อัจฉริยะ เพิ่มขึ้น (ร้อยละ)	มีแผนไตรมาสที่ 4	-	-

2.3 ยุทธศาสตร์ด้านการพัฒนาและเสริมสร้างศักยภาพทรัพยากรมนุษย์ จำนวน 14 กระทรวง

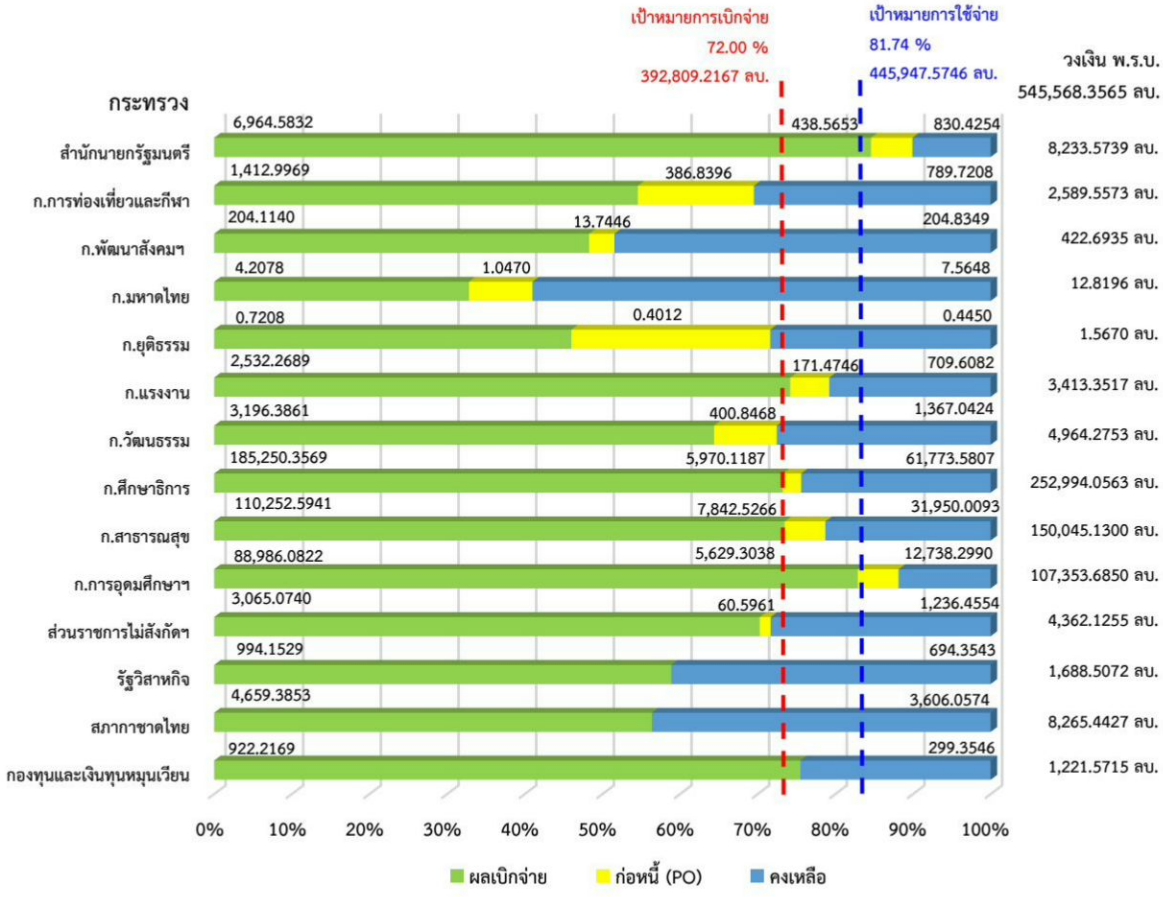

งบประมาณ จำนวน 545,568.3565 ล้านบาท ผลการเบิกจ่าย จำนวน 408,445.1400 ล้านบาท คิดเป็นร้อยละ 74.87 มีการก่อหนี้ผูกพันแล้ว จำนวน 429,360.6043 ล้านบาท คิดเป็นร้อยละ 78.70 (เป้าหมายการเบิกจ่ายและการใช้จ่ายกำหนดไว้ ร้อยละ 72.00 และ 81.74 ตามลำดับ)

สรุปผลการปฏิบัติงานที่สำคัญ	แผน	ผล	ร้อยละ
➢ จำนวนผู้เข้ารับการถ่ายทอดความรู้และเรียนรู้ผ่านการเข้าร่วมกิจกรรม/ฝึกอบรม/แหล่งเรียนรู้ตลอดจนการเข้าถึงสื่อในรูปแบบ Lifelong Learning (คน)	3,032,358	3,872,485	127.71
➢ จำนวนผู้เรียนได้รับการพัฒนาเต็มตามศักยภาพตามความถนัด และความสามารถ (คน)	14,679	13,718	93.45
➢ จำนวนผู้เรียนที่เป็นผู้พิการ ผู้ด้อยโอกาส ได้รับโอกาสในการเข้าถึงบริการการศึกษาและการพัฒนาสมรรถภาพหรือบริการทางการศึกษาที่เหมาะสมตามความต้องการจำเป็น (คน)	4,848	4,850	100.04
➢ จำนวนประชากรเป้าหมายทุกช่วงวัยได้รับการพัฒนาศักยภาพและมีความมั่นคงในชีวิต (คน)	มีแผนไตรมาสที่ 4	215,268	ดำเนินการเร็วกว่าแผน

ผลการปฏิบัติงานสำคัญที่ยังไม่สามารถรายงานในไตรมาสที่ 3 ได้	แผน	ผล	ร้อยละ
➢ บุคลากรด้านการกีฬา นันทนาการ และวิทยาศาสตร์การกีฬาทั่วประเทศที่ได้รับการรับรองมาตรฐานเพิ่มขึ้น (ร้อยละ)	มีแผนไตรมาสที่ 4	-	-
➢ ประสิทธิภาพการผลิตของปัจจัยด้านแรงงานเพิ่มขึ้นเฉลี่ย ไม่น้อยกว่า (ร้อยละ)	มีแผนไตรมาสที่ 4	-	-
➢ ร้อยละเฉลี่ยของแรงงานทุกกลุ่มเป้าหมายมีงานทำไม่น้อยกว่า (ร้อยละ)	มีแผนไตรมาสที่ 4	-	-
➢ จำนวนผู้สูงอายุที่ได้รับการพัฒนาทักษะ ส่งเสริมการมีงานทำ และสวัสดิการด้านแรงงาน (คน)	มีแผนไตรมาสที่ 4	-	-
➢ จำนวนผู้ได้รับการพัฒนาสมรรถนะแรงงานด้านวิทยาศาสตร์และเทคโนโลยี (คน)	มีแผนไตรมาสที่ 4	-	-
➢ จำนวนประชากรกลุ่มเป้าหมายที่มีอายุ 13 ปีขึ้นไป มีกิจกรรมการปฏิบัติตนที่สะท้อนการมีคุณธรรมจริยธรรม ไม่น้อยกว่า (คน)	มีแผนไตรมาสที่ 4	-	-
➢ จำนวนสื่อหรือองค์ความรู้เพื่อสร้างเสริมศิลปะและวัฒนธรรม ได้รับการเผยแพร่และใช้ประโยชน์ไม่น้อยกว่า (เรื่อง)	มีแผนไตรมาสที่ 4	-	-
➢ ประชาชนกลุ่มเป้าหมายที่รับรู้ ตระหนักในการใช้สื่ออย่างปลอดภัยและสร้างสรรค์ ไม่น้อยกว่า (คน)	มีแผนไตรมาสที่ 4	-	-
➢ อัตราการเข้าเรียนของผู้เรียนระดับมัธยมศึกษาตอนปลาย (สามัญ- อาชีวศึกษา) ต่อประชากรกลุ่มอายุ (ร้อยละ)	มีแผนไตรมาสที่ 4	-	-
➢ จำนวนการจัดตั้งหน่วยบริการปฐมภูมิและเครือข่ายหน่วยบริการปฐมภูมิ ตามระราชบัญญัติระบบสุขภาพปฐมภูมิ พ.ศ. 2562 (ทีม)	มีแผนไตรมาสที่ 4	-	-
➢ อัตราตายของผู้ป่วยโรคหลอดเลือดสมอง น้อยกว่า (ร้อยละ)	มีแผนไตรมาสที่ 4	-	-
➢ อัตราตายของผู้ป่วยโรคกล้ามเนื้อหัวใจตายเฉียบพลันชนิด Stemi ไม่เกิน (ร้อยละ)	มีแผนไตรมาสที่ 4	-	-
➢ โรงพยาบาลชุมชน (รพช.) มีคุณภาพมาตรฐานผ่านการรับรอง HA ขั้น 3 ไม่น้อยกว่า (ร้อยละ)	มีแผนไตรมาสที่ 4	-	-

2.4 ยุทธศาสตร์ด้านการสร้างโอกาสและความเสมอภาคทางสังคม จำนวน 20 กระทรวง

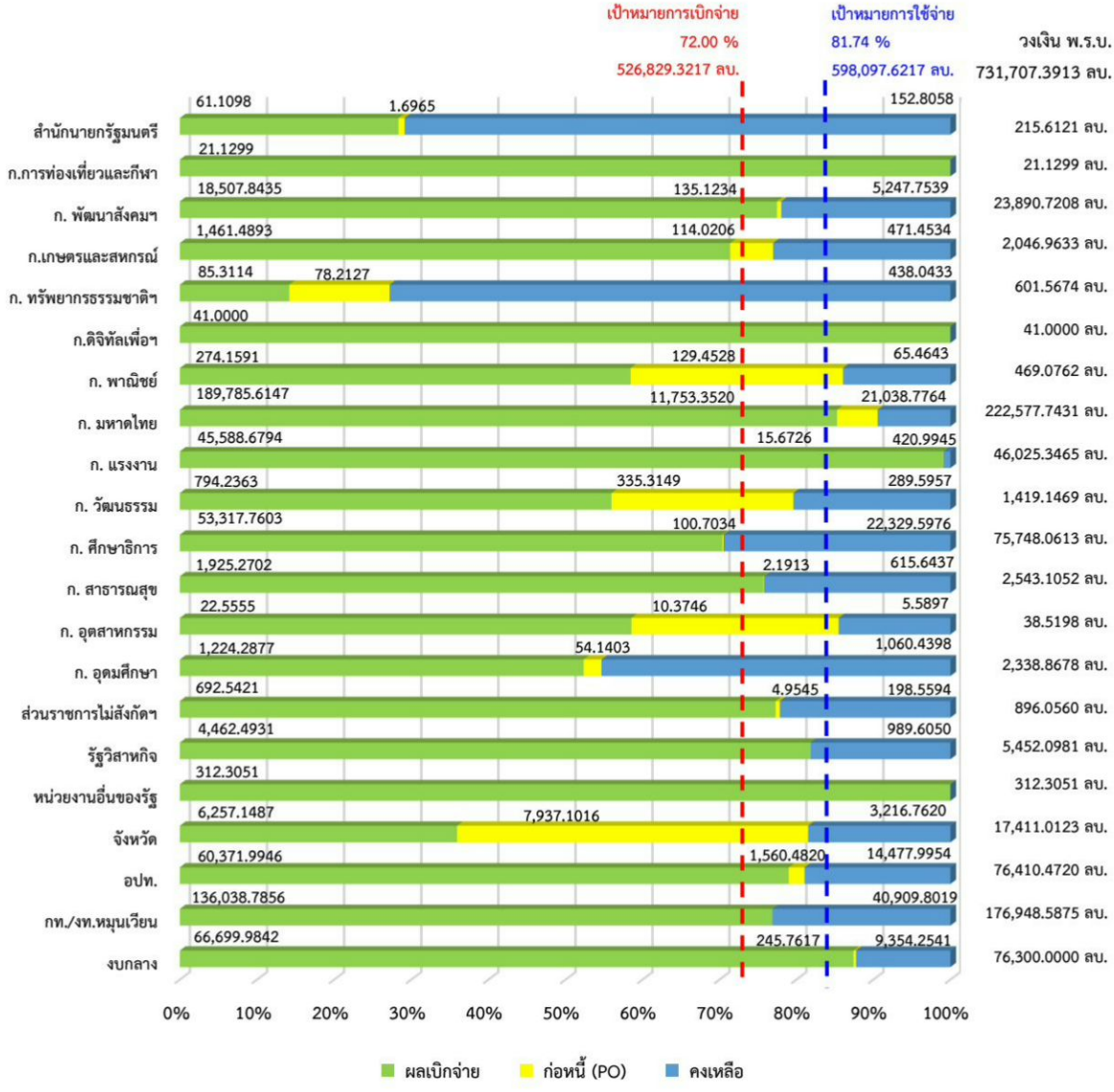

งบประมาณ จำนวน 731,707.3913 ล้านบาท ผลการเบิกจ่าย จำนวน 587,945.7005 ล้านบาท คิดเป็นร้อยละ 80.35 มีการก่อหนี้ผูกพันแล้ว จำนวน 610,424.2554 ล้านบาท คิดเป็นร้อยละ 83.42 (เป้าหมายการเบิกจ่ายและการใช้จ่ายกำหนดไว้ ร้อยละ 72.00 และ 81.74 ตามลำดับ)

สรุปผลการปฏิบัติงานที่สำคัญ	แผน	ผล	ร้อยละ
➢ จำนวนเด็ก เยาวชน ประชาชน กลุ่มเป้าหมายได้รับการคุ้มครองและมีหลักประกันทางสังคม ไม่น้อยกว่า (ร้อยละ)	70	100.00	142.86
➢ ผู้สูงอายุทุกกลุ่มศักยภาพเข้าถึงระบบบริการสุขภาพตามมาตรฐานและได้รับการดูแลที่เหมาะสม (คน)	2,548,600	3,972,667	155.88
➢ ประชาชนกลุ่มเป้าหมายเข้าถึงแหล่งทุนและที่ดินทำกิน ไม่น้อยกว่า (ราย)	180,000	18,882	10.49
➢ จำนวนนักเรียนที่เป็นผู้พิการ ผู้ด้อยโอกาสได้รับโอกาสในการเข้าถึงบริการการศึกษาและการพัฒนาสมรรถภาพหรือบริการทางการศึกษาที่เหมาะสมตามความต้องการจำเป็น (คน)	2,180,742	2,157,473	98.93
➢ ร้อยละของสินค้าและบริการเป้าหมายที่มีราคาจำหน่ายสอดคล้องกับต้นทุน (ร้อยละ)	มีแผนไตรมาสที่ 4	98.83	ดำเนินการเร็วกว่าแผน
➢ จำนวนคน/ตำบล/องค์กร ด้านการพัฒนาสังคมที่เกิดจากภาคีเครือข่าย (คน/ตำบล/องค์กร)	มีแผนไตรมาสที่ 4	674,073/548/271	ดำเนินการเร็วกว่าแผน
➢ จำนวนประชากรเป้าหมายเข้าถึงหลักประกันทางสังคม (คน)	มีแผนไตรมาสที่ 4	1,876,351	ดำเนินการเร็วกว่าแผน
➢ จำนวนครัวเรือนมีความมั่นคงในที่อยู่อาศัยและบ้านมีความคงทนถาวร (ครัวเรือน)	มีแผนไตรมาสที่ 4	15,498	ดำเนินการเร็วกว่าแผน
➢ **ผลการปฏิบัติงานสำคัญที่ยังไม่สามารถรายงานในไตรมาสที่ 3 ได้**	**แผน**	**ผล**	**ร้อยละ**
➢ สัดส่วนประชากรกลุ่มด้อยโอกาสและกลุ่มเปราะบางที่ได้รับความคุ้มครองตามมาตรการคุ้มครองทางสังคมอย่างน้อย 7 กรณี ได้แก่ 1.ตาย 2.ทุพพลภาพ/พิการ 3. เงินช่วยเหลือครอบครัวหรือบุตร 4.ชราภาพ 5.ว่างงาน (คน)	มีแผนไตรมาสที่ 4	-	-

➢ **ผลการปฏิบัติงานสำคัญที่ยังไม่สามารถรายงานในไตรมาสที่ 3 ได้**	**แผน**	**ผล**	**ร้อยละ**
➢ ภาคีเครือข่ายมีบทบาทในการพัฒนาสังคม เพื่อการอนุรักษ์ คุ้มครองและสืบทอดศาสนาศิลปะและวัฒนธรรมอย่างมีคุณภาพและมาตรฐานเพิ่มขึ้นไม่น้อยกว่า (เครือข่าย)	มีแผนไตรมาสที่ 4	-	-
➢ คนไทยทุกช่วงวัยมีคุณภาพเพิ่มขึ้นได้รับการพัฒนาอย่างสมดุล ทั้งด้านร่างกาย สติปัญญา และคุณธรรมจริยธรรม เป็นผู้ที่มีความรู้และทักษะในศตวรรษที่ 21 รักการเรียนรู้อย่างต่อเนื่องตลอดชีวิต (คน)	มีแผนไตรมาสที่ 4	-	-
➢ ภาคีเครือข่ายมีบทบาทในการพัฒนาสังคมเพิ่มมากขึ้น (คน)	มีแผนไตรมาสที่ 4	-	-
➢ รายได้เฉลี่ยของครัวเรือนเกษตรเพิ่มขึ้น ไม่น้อยกว่า (ร้อยละ)	มีแผนไตรมาสที่ 4	-	-
➢ จำนวนแรงงานที่ได้รับความคุ้มครองในระบบประกันสังคม (ล้านคน)	มีแผนไตรมาสที่ 4	-	-
➢ จำนวนแรงงานที่ได้รับการคุ้มครองตามกฎหมายแรงงานไม่น้อยกว่า (คน)	มีแผนไตรมาสที่ 4	-	-
➢ จำนวนแหล่งเรียนรู้ด้านศาสนา ศิลปะและวัฒนธรรมภาครัฐ ภาคเอกชน และท้องถิ่นที่ได้รับการส่งเสริมและพัฒนาให้มีคุณภาพและมาตรฐานสามารถเป็นต้นแบบไม่น้อยกว่า (แหล่ง)	มีแผนไตรมาสที่ 4	-	-
➢ ความแตกต่างการใช้สิทธิเมื่อไปใช้บริการผู้ป่วยในของผู้มีสิทธิในระบบหลักประกันสุขภาพถ้วนหน้า (Compliance Rate) ไม่เกิน (ครั้ง)	มีแผนไตรมาสที่ 4	-	-
➢ ประชาชนสามารถเข้าถึงสิทธิในระบบหลักประกันสุขภาพถ้วนหน้า (UHC) ไม่น้อยกว่า (ล้านคน)	มีแผนไตรมาสที่ 4	-	-

2.5 ยุทธศาสตร์ด้านการสร้างการเติบโตบนคุณภาพชีวิตที่เป็นมิตรต่อสิ่งแวดล้อม จำนวน 11 กระทรวง

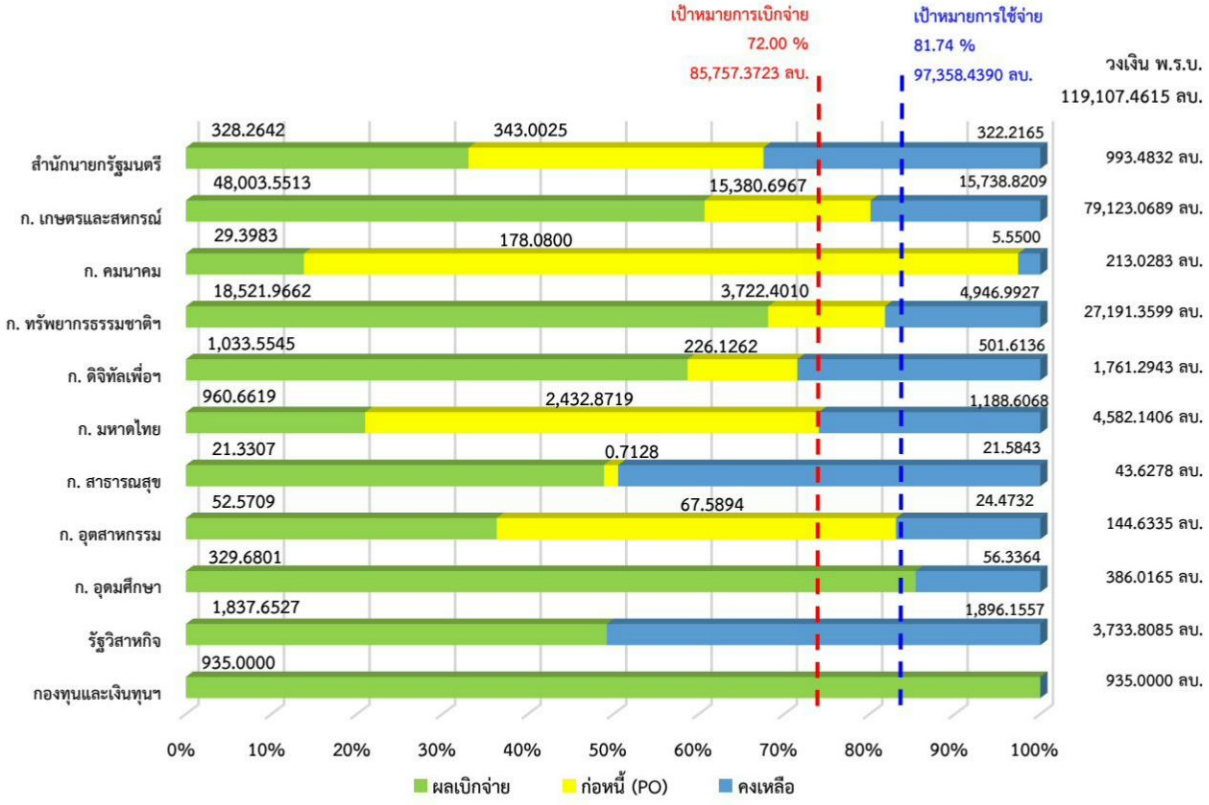

งบประมาณ จำนวน 119,107.4615 ล้านบาท ผลการเบิกจ่าย จำนวน 72,053.6308 ล้านบาท คิดเป็นร้อยละ 60.49 มีการก่อหนี้ผูกพันแล้ว จำนวน 94,405.1114 ล้านบาท คิดเป็นร้อยละ 79.26 (เป้าหมายการเบิกจ่ายและการใช้จ่ายกำหนดไว้ ร้อยละ 72.00 และ 81.74 ตามลำดับ)

สรุปผลการปฏิบัติงานที่สำคัญ	แผน	ผล	ร้อยละ
➢ จำนวนเกษตรกรที่ได้รับการถ่ายทอดความรู้และมีเครือข่ายเกษตรกรปลอดเผา (ราย)	17,640	17,640	100.00
➢ จำนวนพื้นที่หยุดเผาและเพิ่มความอุดมสมบูรณ์ของดินไม่น้อยกว่า (ไร่)	30,350	36,157	119.13
➢ พื้นที่ป่าในความดูแลสามารถรักษาไว้ให้เป็นป่าธรรมชาติได้ ไม่น้อยกว่า (ร้อยละ)	30	30	100.00
➢ พื้นที่แนวชายฝั่งทะเลได้รับการอนุรักษ์และฟื้นฟูโดยการมีส่วนร่วม (กิโลเมตร)	3,151	3,151	100.00
➢ พื้นที่ป่าในความรับผิดชอบที่รักษาไว้ได้ (ล้านไร่)	98.36	98.36	100.00

สรุปผลการปฏิบัติงานที่สำคัญ	แผน	ผล	ร้อยละ
พื้นที่ป่าไม้ที่ควบคุมการบุกรุกทำลายได้ (ไร่)	69,095	34,380.91	49.76
พื้นที่ป่าได้รับการปลูกฟื้นฟู (ไร่)	67,170	91,009	135.49
ชนิดพันธุ์พืชและชนิดพันธุ์สัตว์ที่อนุรักษ์ คุ้มครอง และบริหารจัดการได้ (ชนิด)	487	492	101.03
พื้นที่ป่าไม้ได้รับการจัดระเบียบการใช้ที่ดิน (หมู่บ้าน)	2,400	2,742	114.25
กลุ่มเป้าหมายมีส่วนร่วมในการขับเคลื่อนการผลิตและบริโภคสินค้าที่เป็นมิตรกับสิ่งแวดล้อม (คน)	10,000	20,000	200.00
พื้นที่ชุมชนชายฝั่งทะเลได้รับการแก้ไขและบรรเทาความเดือดร้อนจากปัญหาการกัดเซาะชายฝั่ง (พื้นที่)	9	9	100.00
บริหารจัดการขยะทะเลได้ไม่น้อยกว่า (ตัน)	190	359.60	189.26
แหล่งน้ำต้นทุนผิวดินและแหล่งน้ำบาดาลได้รับการอนุรักษ์ ฟื้นฟู และพัฒนา (แห่ง)	423	454	107.33
ครัวเรือนในพื้นที่ขาดแคลนน้ำได้รับประโยชน์ (ครัวเรือน)	59,910	37,257	62.19
ปริมาณน้ำบาดาลที่สามารถพัฒนาเพื่อการอุปโภคบริโภค และการเกษตร (ล้านลูกบาศก์เมตรต่อปี)	16.85	22.51	133.59
พื้นที่ป่าเศรษฐกิจเพิ่มขึ้น (ไร่)	12,000	13,752	114.60
พื้นที่เกษตรกรรมได้รับประโยชน์จากแหล่งน้ำบาดาลเพิ่มขึ้น (ไร่)	12,300	26,200	213.01
จำนวนระบบสนับสนุนการบริหารจัดการทรัพยากรและสิ่งแวดล้อมที่ได้รับการพัฒนา/ปรับปรุงประสิทธิภาพ (ระบบ)	2	1	50.00
ครัวเรือนเกษตรได้รับประโยชน์จากการบริหารจัดการน้ำ (ครัวเรือน)	มีแผนไตรมาสที่ 4	572,491	ดำเนินการเร็วกว่าแผน
ลดการเผาในพื้นที่เกษตรกรรม (ไร่)	มีแผนไตรมาสที่ 4	36,157	ดำเนินการเร็วกว่าแผน
พื้นที่ประสบภัยแล้งได้รับการช่วยเหลือ ไม่น้อยกว่า (ร้อยละ)	มีแผนไตรมาสที่ 4	76.26	ดำเนินการเร็วกว่าแผน
ยกระดับคุณภาพสิ่งแวดล้อมด้วยการจัดการขยะมูลฝอยและของเสียอันตราย (พื้นที่)	มีแผนไตรมาสที่ 4	77	ดำเนินการเร็วกว่าแผน

➢ **สรุปผลการปฏิบัติงานที่สำคัญ**	**แผน**	**ผล**	**ร้อยละ**
➢ จัดการมลพิษทางน้ำในพื้นที่เป้าหมาย (แห่ง)	มีแผน ไตรมาสที่ 4	4	ดำเนินการ เร็วกว่าแผน
➢ จัดการมลพิษทางอากาศในพื้นที่เป้าหมาย (พื้นที่)	มีแผน ไตรมาสที่ 4	4	ดำเนินการ เร็วกว่าแผน
➢ พื้นที่ได้รับการป้องกันน้ำและลดผลกระทบ จากอุทกภัย (ไร่)	มีแผน ไตรมาสที่ 4	113,974	ดำเนินการ เร็วกว่าแผน
➢ พื้นที่ชลประทานเดิมที่ได้รับการบริหารจัดการ (ล้านไร่)	มีแผน ไตรมาสที่ 4	28.46	ดำเนินการ เร็วกว่าแผน
➢ ร้อยละของพื้นที่เป้าหมายที่ได้รับผลกระทบ จากภัยพิบัติน้ำท่วม ลดลง (ร้อยละ)	มีแผน ไตรมาสที่ 4	100	ดำเนินการ เร็วกว่าแผน
➢ พื้นที่ชลประทานเพิ่มขึ้น (ไร่)	มีแผน ไตรมาสที่ 4	45,100	ดำเนินการ เร็วกว่าแผน
➢ ปริมาณการกักเก็บน้ำ/ปริมาตรน้ำต้นทุนเพิ่มขึ้น (ล้านลูกบาศก์เมตร)	มีแผน ไตรมาสที่ 4	5.30	ดำเนินการ เร็วกว่าแผน
ผลการปฏิบัติงานสำคัญที่ยังไม่สามารถรายงาน ในไตรมาสที่ 3 ได้	**แผน**	**ผล**	**ร้อยละ**
➢ แนวปะการังที่ฟื้นฟูได้ (ไร่)	60	N/A	-
➢ ปริมาณก๊าซเรือนกระจกที่ลดได้จากมาตรการ ลดก๊าซเรือนกระจกของประเทศไทย ไม่น้อยกว่า (ล้านตันคาร์บอนไดออกไซด์เทียบเท่า)	มีแผน ไตรมาสที่ 4	-	-
➢ เมืองที่มีการพัฒนาและผ่านเกณฑ์เมืองสิ่งแวดล้อม ยั่งยืน (เมือง)	มีแผน ไตรมาสที่ 4	-	-
➢ ร้อยละของปริมาณขยะมูลฝอยชุมชนที่ได้รับ การจัดการอย่างถูกต้อง (ร้อยละ)	มีแผน ไตรมาสที่ 4	-	-
➢ โครงสร้างพื้นฐานเพื่อการบริหารจัดการน้ำ ได้รับการพัฒนา เพิ่มขึ้น (ร้อยละ)	มีแผน ไตรมาสที่ 4	-	-
➢ ร้อยละของโรงพยาบาลที่พัฒนาอนามัยสิ่งแวดล้อม ได้ตามเกณฑ์ GREEN & CLEAN Hospital ระดับ ดีมากขึ้นไป (ร้อยละ)	มีแผน ไตรมาสที่ 4	-	-

ผลการปฏิบัติงานสำคัญที่ยังไม่สามารถรายงานในไตรมาสที่ 3 ได้	แผน	ผล	ร้อยละ
ระดับความสำเร็จในการบริหารจัดการสถานการณ์น้ำในภาวะวิกฤติ (ระดับ)	มีแผนไตรมาสที่ 4	-	-
ร้อยละความถูกต้องของการพยากรณ์อากาศระยะปานกลาง (ร้อยละ)	มีแผนไตรมาสที่ 4	-	-
ร้อยละของความสำเร็จในการแจ้งข่าวแผ่นดินไหวและสึนามิ ถูกต้องตามเกณฑ์และมาตรฐานการปฏิบัติงาน (ร้อยละ)	มีแผนไตรมาสที่ 4	-	-

2.6 ยุทธศาสตร์ด้านการปรับสมดุลและพัฒนาระบบบริหารจัดการภาครัฐ จำนวน 23 กระทรวง

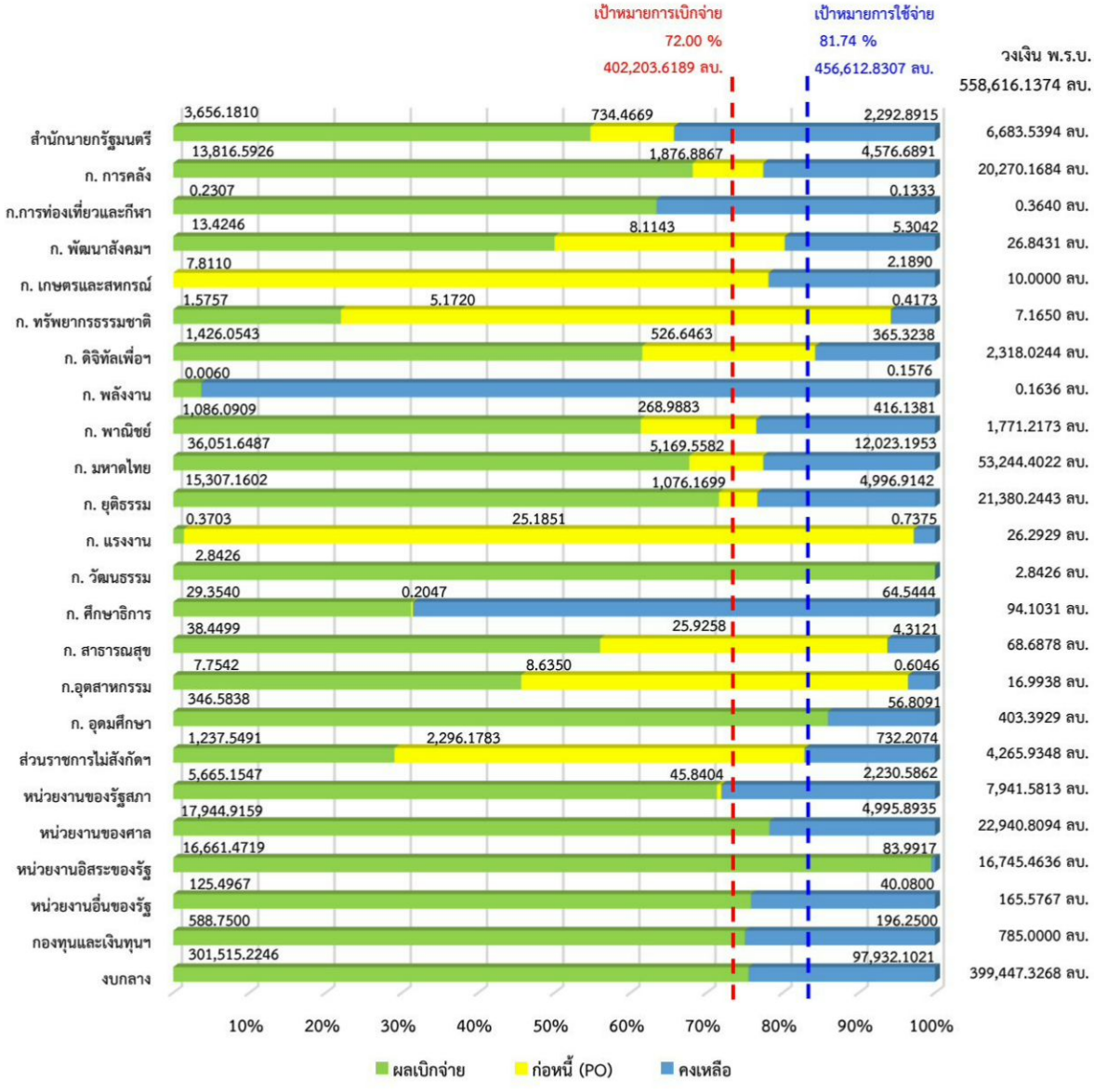

งบประมาณ จำนวน 558,616.1374 ล้านบาท ผลการเบิกจ่าย จำนวน 415,522.8824 ล้านบาท คิดเป็นร้อยละ 74.38 มีการก่อหนี้ผูกพันแล้ว จำนวน 427,598.6654 ล้านบาท คิดเป็นร้อยละ 76.55 (เป้าหมายการเบิกจ่ายและการใช้จ่ายกำหนดไว้ ร้อยละ 72.00 และ 81.74 ตามลำดับ)

ผลการปฏิบัติงานสำคัญที่ยังไม่สามารถรายงานในไตรมาสที่ 3 ได้	**แผน**	**ผล**	**ร้อยละ**
➢ จำนวนบริการอัจฉริยะ (Smart Service) ที่กระทรวงกระทรวงดิจิทัลเพื่อเศรษฐกิจและสังคมให้บริการประชาชน หน่วยงานภาครัฐ และภาคธุรกิจที่เพิ่มขึ้นหรือต่อยอดจากเดิม (บริการ)	มีแผนไตรมาสที่ 4	-	-
➢ ระบบคลาวด์กลางภาครัฐ (GDCC) ให้บริการได้ตาม SLA uptime ร้อยละ 99.99 ต่อเดือน และ มี capacity รองรับจำนวน virtual machine (VM) สำหรับให้บริการ (VM)	มีแผนไตรมาสที่ 4	-	-
➢ จำนวนการให้บริการข้อมูลสถิติภาครัฐ แก่ทุกภาคส่วนผ่านหน่วยงานกลางด้านสถิติ (ครั้ง)	มีแผนไตรมาสที่ 4	-	-
➢ จำนวนหน่วยงานระดับกระทรวงและหน่วยงานภาครัฐที่เกี่ยวของกับการสื่อสารในภาวะวิกฤตและมีความพร้อมในระบบสื่อสารสำรองของภาครัฐ (แห่ง)	มีแผนไตรมาสที่ 4	-	-
➢ แพลตฟอร์มที่พัฒนาเพื่อให้บริการข้อมูลด้านการจัดการด้านสิ่งแวดล้อม (ระบบ)	มีแผนไตรมาสที่ 4	-	-
➢ จำนวนกฎหมาย กฎ ระเบียบที่ได้รับการปรับปรุงทบทวน แก้ไขให้สอดคล้องกับสถานการณ์ที่เปลี่ยนไป (ฉบับ)	มีแผนไตรมาสที่ 4	-	-
➢ ร้อยละของกระบวนงานหลักของส่วนราชการที่สามารถนำนวัตกรรมและเทคโนโลยีมาใช้ในการขับเคลื่อนภารกิจได้อย่างมีประสิทธิภาพ (ร้อยละ)	มีแผนไตรมาสที่ 4	-	-
➢ จำนวนคดีทุจริตในภาพรวมลดลง (ร้อยละ)	มีแผนไตรมาสที่ 4	-	-
➢ ร้อยละของหน่วยงานที่ผ่านเกณฑ์การประเมินคุณธรรมและความโปร่งใสในการดำเนินงานของหน่วยงานภาครัฐ (Integrity & Transparency Assessment : ITA) ไม่น้อยกว่า ร้อยละ 80 (เกณฑ์ 85 คะแนนขึ้นไป) (ร้อยละ)	มีแผนไตรมาสที่ 4	-	-

ผลการปฏิบัติงานสำคัญที่ยังไม่สามารถรายงานในไตรมาสที่ 3 ได้	แผน	ผล	ร้อยละ
➢ ทุกบริการมีการปรับไปสู่รูปแบบ OSS 4.0 (ร้อยละ)	มีแผนไตรมาสที่ 4	-	-

2.7 รายการค่าดำเนินการภาครัฐ จำนวน 4 กระทรวง

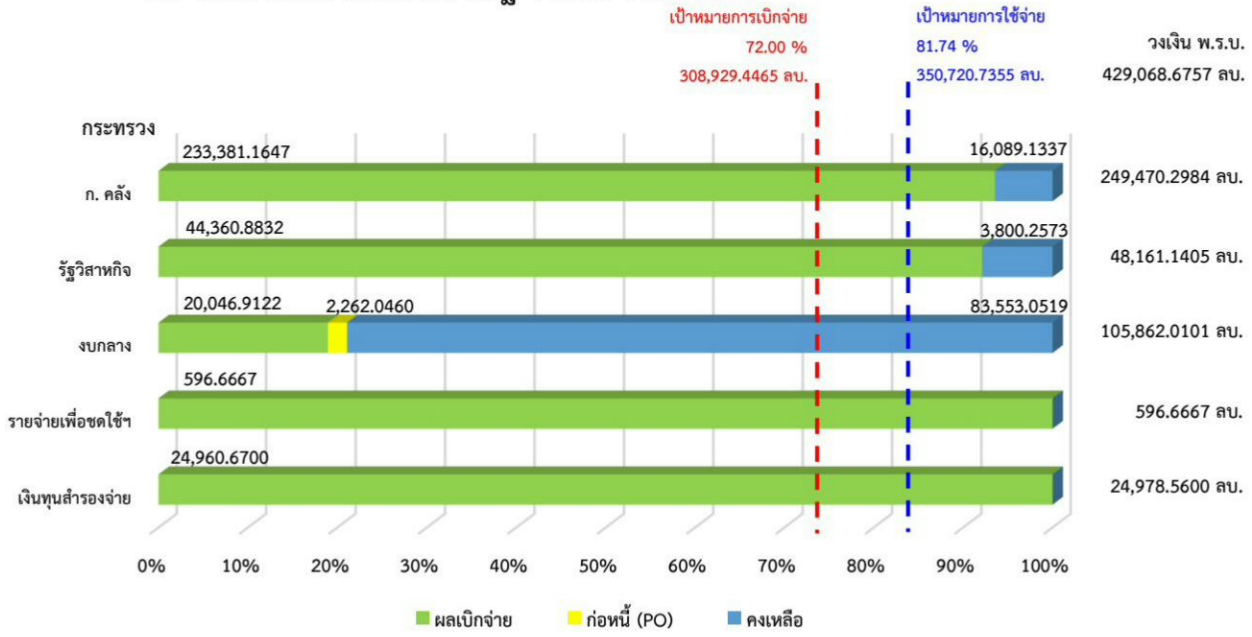

งบประมาณ จำนวน 429,068.6757 ล้านบาท ผลการเบิกจ่าย จำนวน 323,346.2968 ล้านบาท คิดเป็นร้อยละ 75.36 มีการก่อหนี้ผูกพันแล้ว จำนวน 325,608.3428 ล้านบาท คิดเป็นร้อยละ 75.89 (เป้าหมายการเบิกจ่ายและการใช้จ่ายกำหนดไว้ ร้อยละ 72.00 และ 81.74 ตามลำดับ)

ปัญหาและอุปสรรค

๑. เนื่องจากสถานการณ์การแพร่ระบาดของโรคติดเชื้อไวรัสโคโรนา ๒๐๑๙ (COVID-19) ยังคงยืดเยื้อ มีรูปแบบการระบาดเป็นวงกว้างแต่ผู้ป่วยส่วนใหญ่ไม่มีอาการรุนแรง แนวโน้มของผู้ติดเชื้อและผู้ป่วยหนักลดลง สถานการณ์ของแต่ละจังหวัดส่วนใหญ่เข้าสู่ระยะขาลง (Declining) โดยการใช้มาตรการทางสังคมควบคู่ไปกับมาตรการด้านสาธารณสุขที่มีประสิทธิภาพ อย่างไรก็ดี ผลกระทบจากสถานการณ์ดังกล่าวทำให้การดำเนินกิจกรรมต่าง ๆ ของหน่วยรับงบประมาณล่าช้ากว่าแผนที่กำหนดไว้ เนื่องจากต้องปรับวิธีการทำงานและปรับแผนการปฏิบัติงานและแผนการใช้จ่ายงบประมาณให้เหมาะสม รวมถึงการขาดแคลนแรงงาน ไม่สามารถเข้าไปดำเนินการในพื้นที่ได้ตามแผนที่กำหนด และผู้รับจ้างขาดสภาพคล่อง ตลอดจนมาตรการให้ความช่วยเหลือผู้ประกอบการในช่วงการแพร่ระบาด COVID-19 ที่ให้ผู้รับจ้างสามารถขยายระยะเวลาดำเนินการโดยไม่มีค่าปรับ นอกจากนี้ การประชุม สัมมนา และการทำงานภาคสนามในบางพื้นที่ไม่สามารถดำเนินการได้

๒. สำหรับรายจ่ายลงทุนที่หน่วยรับงบประมาณบางส่วนดำเนินการล่าช้า เนื่องจากเข้าสู่กระบวนการจัดซื้อจัดจ้างแล้ว แต่ไม่มีผู้ยื่นข้อเสนอราคา ผู้ยื่นเสนอราคาคุณสมบัติไม่ครบถ้วน หรือมีผู้ยื่นเสนอราคาเพียงรายเดียว ทำให้ต้องเริ่มดำเนินการจัดซื้อจัดจ้างใหม่ การประกาศจัดซื้อจัดจ้างมีผู้ทักท้วง ประชาพิจารณ์ มีการอุทธรณ์ผลผู้ชนะการประมูล หรือบางรายการอยู่ระหว่างการพิจารณาของคณะกรรมการพิจารณาอุทธรณ์ของกรมบัญชีกลาง รายการค่าครุภัณฑ์บางรายการไม่มีผู้เสนอราคาเนื่องจากสินค้าครุภัณฑ์มีราคาสูงขึ้นตามภาวะเศรษฐกิจ นอกจากนี้พื้นที่ดำเนินโครงการในภาคเหนือ ภาคตะวันออกเฉียงเหนือ และที่ลุ่มภาคกลาง นอกเขตชลประทานเกิดอุทกภัย เนื่องจากพายุโซนร้อนเคลื่อนเข้าสู่ประเทศไทยในช่วงระยะเวลาที่ผ่านมา จึงไม่สามารถเข้าดำเนินงานในพื้นที่โครงการได้ เป็นสาเหตุให้รายจ่ายลงทุนดำเนินการก่อหนี้และเบิกจ่ายล่าช้าไม่เป็นไปตามเป้าหมายตามมติคณะรัฐมนตรี

๓. กรณีรายการผูกพันใหม่ประจำปีงบประมาณ พ.ศ. ๒๕๖๕ ที่มีวงเงินเกิน ๑,๐๐๐ ล้านบาท จำนวน ๙ รายการ วงเงินงบประมาณ จำนวนทั้งสิ้น ๑๙,๙๙๙.๑๔๕๕ ล้านบาท มีหน่วยรับงบประมาณรับผิดชอบ จำนวน ๗ หน่วยงาน ประกอบด้วย กองทัพบก กองทัพเรือ กรมศุลกากร กรมราชทัณฑ์ กรมชลประทาน กรมฝนหลวงและการบินเกษตร และกรมทางหลวงชนบท สถานภาพการดำเนินงาน ณ วันที่ ๓๐ มิถุนายน ๒๕๖๕ ได้ลงนามในสัญญาแล้ว จำนวน ๒ รายการ อยู่ระหว่างประกาศจัดซื้อจัดจ้าง จำนวน ๖ รายการ และยังไม่เข้าสู่กระบวนการ จำนวน ๑ รายการ เนื่องจากต้องดำเนินการจัดหาจากต่างประเทศ มีรายละเอียดขอบเขตของงานหรือคุณลักษณะเฉพาะ กระบวนการในการดำเนินงานซับซ้อน มีข้อจำกัดหลายประการ โดยเฉพาะอำนาจเจรจาต่อรองระหว่างผู้ซื้อและผู้ขาย รวมถึงมีขั้นตอนการดำเนินงานหลายขั้นตอนและต้องใช้ระยะเวลา จึงเป็นสาเหตุให้การดำเนินการล่าช้าไม่เป็นไปตามแผน

ข้อเสนอแนะ

๑. สถานการณ์การแพร่ระบาดของโรคติดเชื้อไวรัสโคโรนา ๒๐๑๙ (COVID-19) ยังคงระบาดเป็นวงกว้าง รวมถึงความผันผวนของเศรษฐกิจโลก ส่งผลกระทบต่อกิจกรรมของภาครัฐและการดำรงชีวิตของประชาชน เห็นสมควรให้หน่วยรับงบประมาณพิจารณากำหนดทิศทางหรือแนวทางการดำเนินงานเพื่อรองรับสถานการณ์อันกระทบหรืออาจเกิดผลกระทบต่อการปฏิบัติงานและการใช้จ่ายงบประมาณได้อย่างเหมาะสม เพื่อให้การใช้จ่ายงบประมาณเป็นไปตามวัตถุประสงค์ สำหรับรายจ่ายประจำเห็นสมควรเร่งรัดดำเนินการฝึกอบรม ประชุม และสัมมนา ในช่วงหน้าฝน (Low Season) เพื่อเป็นการกระตุ้นให้เกิดการท่องเที่ยวภายในประเทศและเกิดการจ้างงานในพื้นที่

๒. หน่วยรับงบประมาณที่มีผลการเบิกจ่ายและผลการใช้จ่ายงบประมาณต่ำกว่าเป้าหมายตามมติคณะรัฐมนตรี ควรเร่งรัดดำเนินการก่อหนี้ผูกพันและเบิกจ่ายงบประมาณให้แล้วเสร็จภายในปีงบประมาณ พ.ศ. ๒๕๖๕ หากเป็นรายการที่หมดความจำเป็นหรือคาดว่าจะไม่สามารถดำเนินการได้ทันภายในปีงบประมาณ พ.ศ. ๒๕๖๕ ขอให้พิจารณาปรับแผนการปฏิบัติงานและแผนการใช้จ่ายงบประมาณไปดำเนินการแก้ไขปัญหาความยากจนแบบพุ่งเป้าเป็นอันดับแรก หรือนำงบประมาณของหน่วยรับงบประมาณไปจ้างงานในระดับพื้นที่ตามความเหมาะสม เพื่อให้การใช้จ่ายงบประมาณของภาครัฐเป็นส่วนสำคัญในการกระตุ้นให้มีเม็ดเงินลงสู่ระบบเศรษฐกิจและขับเคลื่อนเศรษฐกิจไทยในช่วงท้ายของปีงบประมาณ พ.ศ. ๒๕๖๕

เอกสารแนบ 2



รายงานผลการปฏิบัติงานและผลการใช้จ่ายงบประมาณ ของหน่วยรับงบประมาณ ประจำปีงบประมาณ พ.ศ. 2565 ไตรมาสที่ 3



จำแนกตาม
หน่วยรับงบประมาณ

กองประเมินผล 1
สำนักงบประมาณ สำนักนายกรัฐมนตรี

สารบัญ

	หน้า
1) สำนักนายกรัฐมนตรี	1-57
2) กระทรวงกลาโหม	58-59
3) กระทรวงการคลัง	60-61
4) กระทรวงการต่างประเทศ	62-64
5) กระทรวงการท่องเที่ยวและกีฬา	65-66
6) กระทรวงการพัฒนาสังคมและความมั่นคงของมนุษย์	67-68
7) กระทรวงการอุดมศึกษา วิทยาศาสตร์ วิจัยและนวัตกรรม	69-73
8) กระทรวงเกษตรและสหกรณ์	74-76
9) กระทรวงคมนาคม	77-78
10) กระทรวงดิจิทัลเพื่อเศรษฐกิจและสังคม	79-81
11) กระทรวงทรัพยากรธรรมชาติและสิ่งแวดล้อม	82-85
12) กระทรวงพลังงาน	86-87
13) กระทรวงพาณิชย์	88-89
14) กระทรวงมหาดไทย	90-92

สารบัญ (ต่อ)

15) กระทรวงยุติธรรม 93-94

16) กระทรวงแรงงาน 95-96

17) กระทรวงวัฒนธรรม 97-99

18) กระทรวงศึกษาธิการ 100-103

19) กระทรวงสาธารณสุข 104-105

20) กระทรวงอุตสาหกรรม 106-107

21) ส่วนราชการไม่สังกัดสำนักนายกรัฐมนตรี กระทรวง หรือทบวง 108-126

22) จังหวัดและกลุ่มจังหวัด 127

23) หน่วยงานของรัฐสภา 128-133

24) หน่วยงานของศาล 134-139

25) หน่วยงานขององค์กรอิสระและองค์กรอัยการ 140-151

26) องค์กรปกครองส่วนท้องถิ่น 152-155

27) หน่วยงานอื่นของรัฐ 156-158

28) สภากาชาดไทย 159-162

29) ส่วนราชการในพระองค์ 163

สำนักนายกรัฐมนตรี

สำนักงานปลัดสำนักนายกรัฐมนตรี

งบประมาณรายจ่ายประจำปีงบประมาณ พ.ศ. 2565

วันที่ 1 ตุลาคม 2564 - 30 มิถุนายน 2565

ภาพรวม			
วงเงิน พ.ร.บ.	2,523.3821	ลบ.	
แผนฯ (สงป.301)	1,835.9515	ลบ.	72.76%
เป้าหมายการเบิกจ่าย	1,816.8351	ลบ.	72.00%
ผลการเบิกจ่าย	827.2853	ลบ.	32.78%
สูง/ต่ำกว่า แผน ▼	-1008.6662	ลบ.	-27.31%
สูง/ต่ำกว่า เป้าหมาย ▼	-989.5498	ลบ.	-39.22%
เป้าหมายการใช้จ่าย	2,062.6125	ลบ.	81.74%
ก่อหนี้ (PO+เบิกจ่าย)	2,148.1426	ลบ.	85.13%
สูง/ต่ำกว่า แผน ▲	312.1911	ลบ.	12.37%
สูง/ต่ำกว่า เป้าหมาย ▲	85.5300	ลบ.	3.39%

รายจ่ายประจำ			
วงเงินรายจ่ายประจำ	772.7276	ลบ.	
แผนฯ (สงป.301)	618.1819	ลบ.	80.00%
เป้าหมายการเบิกจ่าย	610.4548	ลบ.	79.00%
ผลการเบิกจ่าย	340.0372	ลบ.	44.00%
สูง/ต่ำกว่า แผน ▼	-278.1447	ลบ.	-36.00%
สูง/ต่ำกว่า เป้าหมาย ▼	-270.4176	ลบ.	-35.00%
เป้าหมายการใช้จ่าย	631.7821	ลบ.	81.76%
ก่อหนี้ (PO+เบิกจ่าย)	404.6193	ลบ.	52.36%
สูง/ต่ำกว่า แผน ▼	-213.5626	ลบ.	-27.64%
สูง/ต่ำกว่า เป้าหมาย ▼	-227.1628	ลบ.	-29.40%

รายจ่ายลงทุน			
วงเงินรายจ่ายลงทุน	1,750.6545	ลบ.	
แผนฯ (สงป.301)	1,217.7696	ลบ.	69.56%
เป้าหมายการเบิกจ่าย	805.3011	ลบ.	46.00%
ผลการเบิกจ่าย	487.2480	ลบ.	27.83%
สูง/ต่ำกว่า แผน ▼	-730.5216	ลบ.	-41.73%
สูง/ต่ำกว่า เป้าหมาย ▼	-318.0530	ลบ.	-18.17%
เป้าหมายการใช้จ่าย	1,429.4094	ลบ.	81.65%
ก่อหนี้ (PO+เบิกจ่าย)	1,743.5233	ลบ.	99.59%
สูง/ต่ำกว่า แผน ▲	525.7537	ลบ.	30.03%
สูง/ต่ำกว่า เป้าหมาย ▲	314.1139	ลบ.	17.94%

ผลสัมฤทธิ์หรือประโยชน์ที่จะได้รับจากการใช้จ่ายงบประมาณ

ประเด็นแผนแม่บทฯ : 1. ความมั่นคง 15. พลังทางสังคม 20. การบริการประชาชน และประสิทธิภาพภาครัฐ

การบริหารราชการแผ่นดินของรัฐมีกลไกกำกับติดตามอย่างมีประสิทธิภาพและเป็นไปตามหลักธรรมาภิบาล

	หน่วยนับ	แผน (ต.ค.64-ก.ย.65)	ผลงาน (ต.ค.64-ก.ย.65)	ร้อยละ
ร้อยละของการกำกับติดตามการบริหารราชการแผ่นดินของรัฐเป็นไปอย่างมีประสิทธิภาพตามหลักธรรมาภิบาล	ร้อยละ	91	รายงานผลไตรมาส 4	-

ผลการดำเนินงานตามเป้าหมายการให้บริการ

	หน่วยนับ	แผน (ต.ค.64-มิ.ย.65)	ผลงาน (ต.ค.64-มิ.ย.65)	ร้อยละ
1. ร้อยละจำนวนการจัดบริการสาธารณะที่ อปท. สามารถดำเนินการตามเป้าหมายมาตรฐานที่กำหนดไว้	ร้อยละ	45	มีแผนไตรมาส 4	รายงานผลไตรมาส 4	-
2. ร้อยละความสำเร็จในการเตรียมความพร้อมให้แก่องค์กรปกครองส่วนท้องถิ่นเพื่อรองรับการถ่ายโอนภารกิจตาม (ร่าง) แผนการกระจายอำนาจให้แก่ อปท. และแผนปฏิบัติการกำหนดขั้นตอนการกระจายอำนาจให้แก่ อปท. (ฉบับที่ 3) และการส่งเสริมการบริหารจัดการที่ดีให้แก่ อปท.	ร้อยละ	90	มีแผนไตรมาส 4	รายงานผลไตรมาส 4	-
3. ร้อยละของการอำนวยการบริหารจัดการโดยใช้ไม้มีค่าเพื่อประโยชน์ของแผ่นดิน	ร้อยละ	100	มีแผนไตรมาส 4	รายงานผลไตรมาส 4	-
4. ร้อยละความสำเร็จของการจัดกิจกรรมเทิดพระเกียรติและ เชิดชูสถาบันพระมหากษัตริย์ตามนโยบายหรือภารกิจที่ได้รับมอบหมายจากรัฐบาล	ร้อยละ	100	มีแผนไตรมาส 4	รายงานผลไตรมาส 4	-

สำนักนายกรัฐมนตรี

ผลการดำเนินงานตามเป้าหมายการให้บริการ	หน่วยนับ	แผน (ต.ค.64-ก.ย.65)	แผน (ต.ค.64-มิ.ย.65)	ผลงาน (ต.ค.64-มิ.ย.65)	ร้อยละ	
5. ร้อยละความสำเร็จของการดำเนินงานของผู้ตรวจราชการสำนักนายกรัฐมนตรีในการแก้ไขปัญหาความเดือดร้อนของประชาชน	ร้อยละ	95	95	95	100.00	●
6. ร้อยละของจำนวนเรื่องร้องทุกข์ผ่านสำนักงานปลัดสำนักนายกรัฐมนตรีที่ได้รับการดำเนินการจนได้ข้อยุติ	ร้อยละ	91	70	97.31	139.01	●
7. ร้อยละความสำเร็จของผลการตรวจราชการที่สามารถขับเคลื่อนการบริหารราชการแผ่นดินได้อย่างมีประสิทธิภาพ	ร้อยละ	100	100	รายงานผลไตรมาส 4	-	
8. ร้อยละของจำนวนเรื่องร้องเรียน/อุทธรณ์ตามกฎหมายข้อมูลข่าวสารที่ได้ดำเนินการนำเสนอคณะอนุกรรมการพิจารณาและให้ความเห็นเรื่องร้องเรียนและคณะกรรมการวินิจฉัยการเปิดเผยข้อมูลข่าวสารตามระยะเวลาที่กำหนด	ร้อยละ	85	85	100	117.65	●
9. ร้อยละของจำนวนเรื่องร้องทุกข์ที่สามารถดำเนินการได้ตามมาตรฐานระยะเวลาการให้บริการ	ร้อยละ	85	85	96.40	113.41	●
10. องค์กรปกครองส่วนท้องถิ่นที่ได้รับรางวัลการบริหารจัดการที่ดี	แห่ง	150	มีแผนไตรมาส 4	รายงานผลไตรมาส 4	-	
11. ร้อยละของจำนวนเรื่องร้องทุกข์/แสดงความคิดเห็นเกี่ยวกับนโยบายและโครงการของรัฐที่ได้ดำเนินการจนได้ข้อยุติ	ร้อยละ	90	70	93.51	133.59	●

ปัญหาอุปสรรคด้านการใช้จ่ายงบประมาณ

- ผลการเบิกจ่ายงบประมาณไม่เป็นไปตามแผนที่กำหนด เนื่องจากได้รับผลกระทบจากสถานการณ์การแพร่ระบาดของโรคติดเชื้อไวรัสโคโรนา 2019 (COVID - 19) จึงชะลอ/เลื่อนการดำเนินโครงการ/กิจกรรมบางประเภท โดยเฉพาะโครงการ/กิจกรรมที่มีการรวมตัวกันเป็นจำนวนมาก

ปัญหาอุปสรรคด้านการดำเนินงาน

-

ข้อเสนอแนะ

-

สำนักนายกรัฐมนตรี

กรมประชาสัมพันธ์

งบประมาณรายจ่ายประจำปีงบประมาณ พ.ศ. 2565

วันที่ 1 ตุลาคม 2564 - 30 มิถุนายน 2565

ภาพรวม			
วงเงิน พ.ร.บ.	2,422.5399	ลบ.	
แผนฯ (สงป.301)	1,984.9884	ลบ.	81.94%
เป้าหมายการเบิกจ่าย	1,744.2287	ลบ.	72.00%
ผลการเบิกจ่าย	1,285.2985	ลบ.	53.06%
สูง/ต่ำกว่า แผน ▼	-699.6899	ลบ.	-24.92%
สูง/ต่ำกว่า เป้าหมาย ▼	-425.3027	ลบ.	-18.94%
เป้าหมายการใช้จ่าย	1,980.1841	ลบ.	81.74%
ก่อหนี้ (PO+เบิกจ่าย)	1,724.4144	ลบ.	71.18%
สูง/ต่ำกว่า แผน ▼	-260.5740	ลบ.	-10.76%
สูง/ต่ำกว่า เป้าหมาย ▼	-255.7697	ลบ.	-10.56%

รายจ่ายประจำ			
วงเงินรายจ่ายประจำ	1,834.3243	ลบ.	
แผนฯ (สงป.301)	1,530.7090	ลบ.	83.45%
เป้าหมายการเบิกจ่าย	1,449.1162	ลบ.	79.00%
ผลการเบิกจ่าย	1,241.7450	ลบ.	67.69%
สูง/ต่ำกว่า แผน ▼	-288.9640	ลบ.	-15.75%
สูง/ต่ำกว่า เป้าหมาย ▼	-242.6059	ลบ.	-11.31%
เป้าหมายการใช้จ่าย	1,499.7435	ลบ.	81.76%
ก่อหนี้ (PO+เบิกจ่าย)	1,284.2406	ลบ.	70.01%
สูง/ต่ำกว่า แผน ▼	-246.4684	ลบ.	-13.44%
สูง/ต่ำกว่า เป้าหมาย ▼	-215.5029	ลบ.	-11.75%

รายจ่ายลงทุน			
วงเงินรายจ่ายลงทุน	588.2156	ลบ.	
แผนฯ (สงป.301)	454.2794	ลบ.	77.23%
เป้าหมายการเบิกจ่าย	270.5792	ลบ.	46.00%
ผลการเบิกจ่าย	43.5536	ลบ.	7.40%
สูง/ต่ำกว่า แผน ▼	-410.7258	ลบ.	-69.83%
สูง/ต่ำกว่า เป้าหมาย ▼	-163.3489	ลบ.	-38.60%
เป้าหมายการใช้จ่าย	480.2780	ลบ.	81.65%
ก่อหนี้ (PO+เบิกจ่าย)	440.1738	ลบ.	74.83%
สูง/ต่ำกว่า แผน ▼	-14.1056	ลบ.	-3.14%
สูง/ต่ำกว่า เป้าหมาย ▼	-25.3326	ลบ.	-6.82%

ผลสัมฤทธิ์หรือประโยชน์ที่จะได้รับจากการใช้จ่ายงบประมาณ

ประเด็นแผนแม่บทฯ : 1. ความมั่นคง 10. การปรับเปลี่ยนค่านิยมและวัฒนธรรม

15. พลังทางสังคม และ 21. การต่อต้านการทุจริตและประพฤติมิชอบ

ประชาชนรับรู้ เข้าใจ และนำข้อมูลข่าวสารการดำเนินงานของกรมประชาสัมพันธ์ไปใช้ประโยชน์

	หน่วยนับ	แผน (ต.ค.64-ก.ย.65)	ผลงาน (ต.ค.64-ก.ย.65)	ร้อยละ
1. ประชาชนกลุ่มเป้าหมายรับรู้ เข้าใจ และนำข้อมูลข่าวสารยุทธศาสตร์ชาติและนโยบายของรัฐบาล ที่เผยแพร่ผ่านสื่อของกรมประชาสัมพันธ์ไปใช้ประโยชน์	ร้อยละ	72	รายงานผลไตรมาส 4	-
2. ประชาชนกลุ่มเป้าหมายชาวต่างประเทศรับรู้ข้อมูลข่าวสาร ยุทธศาสตร์ชาติและนโยบายของรัฐบาล ที่เผยแพร่ผ่านสื่อของกรมประชาสัมพันธ์	ร้อยละ	71	รายงานผลไตรมาส 4	-

ผลการดำเนินงานตามเป้าหมายการให้บริการ

	หน่วยนับ	แผน (ต.ค.64-ก.ย.65)	แผน (ต.ค.64-มิ.ย.65)	ผลงาน (ต.ค.64-มิ.ย.65)	ร้อยละ
1. ประชาชนกลุ่มเป้าหมายมีความเชื่อมั่นต่อข้อมูลข่าวสารนโยบายและการดำเนินงานการแก้ไขปัญหาจังหวัดชายแดนภาคใต้ที่เผยแพร่ผ่านสื่อของกรมประชาสัมพันธ์	ร้อยละ	80	มีแผนไตรมาส 4	รายงานผลไตรมาส 4	-
2. ประชาชนกลุ่มเป้าหมายมีความเชื่อมั่นต่อข้อมูลข่าวสารยุทธศาสตร์ชาติและนโยบายสำคัญของรัฐบาล ที่เผยแพร่ผ่านสื่อของกรมประชาสัมพันธ์	ร้อยละ	72	มีแผนไตรมาส 4	รายงานผลไตรมาส 4	-

สำนักนายกรัฐมนตรี

ผลการดำเนินงานตามเป้าหมายการให้บริการ	หน่วยนับ	แผน (ต.ค.64-ก.ย.65)	แผน (ต.ค.64-มิ.ย.65)	ผลงาน (ต.ค.64-มิ.ย.65)	ร้อยละ
3. ประชาชนกลุ่มเป้าหมายมีความเชื่อมั่นต่อข้อมูลข่าวสารนโยบายและการดำเนินงานการเตรียมความพร้อมเพื่อรองรับสังคมสูงวัยที่เผยแพร่ผ่านสื่อของกรมประชาสัมพันธ์	ร้อยละ	70	มีแผนไตรมาส 4	รายงานผลไตรมาส 4	-
4. ประชาชนกลุ่มเป้าหมายมีความเชื่อมั่นต่อข้อมูลข่าวสารนโยบายและการดำเนินงานการต่อต้านการทุจริตและประพฤติมิชอบที่เผยแพร่ผ่านสื่อของกรมประชาสัมพันธ์	ร้อยละ	72	มีแผนไตรมาส 4	รายงานผลไตรมาส 4	-

ปัญหาอุปสรรคด้านการใช้จ่ายงบประมาณ

- ผลการใช้จ่ายงบประมาณไม่เป็นไปตามแผนที่กำหนด เนื่องจากรายการงบลงทุนบางรายการมีการอุทธรณ์ผลผู้ชนะการประมูล ส่งผลให้ลงนามในสัญญาล่าช้า

ปัญหาอุปสรรคด้านการดำเนินงาน

-

ข้อเสนอแนะ

-

สำนักนายกรัฐมนตรี

สำนักข่าวกรองแห่งชาติ

งบประมาณรายจ่ายประจำปีงบประมาณ พ.ศ. 2565

วันที่ 1 ตุลาคม 2564 - 30 มิถุนายน 2565

ภาพรวม			
วงเงิน พ.ร.บ.	761.0927	ลบ.	
แผนฯ (สงป.301)	645.5925	ลบ.	84.82%
เป้าหมายการเบิกจ่าย	547.9867	ลบ.	72.00%
ผลการเบิกจ่าย	431.2001	ลบ.	56.66%
สูง/ต่ำกว่า แผน ▼	-214.3924	ลบ.	-17.37%
สูง/ต่ำกว่า เป้าหมาย ▼	-116.7867	ลบ.	-15.34%
เป้าหมายการใช้จ่าย	622.1172	ลบ.	81.74%
ก่อหนี้ (PO+เบิกจ่าย)	521.8600	ลบ.	68.57%
สูง/ต่ำกว่า แผน ▼	-123.7325	ลบ.	-16.26%
สูง/ต่ำกว่า เป้าหมาย ▼	-100.2571	ลบ.	-13.17%

รายจ่ายประจำ			
วงเงินรายจ่ายประจำ	491.2141	ลบ.	
แผนฯ (สงป.301)	393.3934	ลบ.	80.09%
เป้าหมายการเบิกจ่าย	388.0591	ลบ.	79.00%
ผลการเบิกจ่าย	372.3060	ลบ.	75.79%
สูง/ต่ำกว่า แผน ▼	-21.0874	ลบ.	-4.29%
สูง/ต่ำกว่า เป้าหมาย ▼	-26.0372	ลบ.	-3.21%
เป้าหมายการใช้จ่าย	401.6166	ลบ.	81.76%
ก่อหนี้ (PO+เบิกจ่าย)	372.5572	ลบ.	75.84%
สูง/ต่ำกว่า แผน ▼	-20.8362	ลบ.	-4.24%
สูง/ต่ำกว่า เป้าหมาย ▼	-19.3131	ลบ.	-5.92%

รายจ่ายลงทุน			
วงเงินรายจ่ายลงทุน	269.8786	ลบ.	
แผนฯ (สงป.301)	252.1991	ลบ.	93.45%
เป้าหมายการเบิกจ่าย	124.1442	ลบ.	46.00%
ผลการเบิกจ่าย	58.8940	ลบ.	21.82%
สูง/ต่ำกว่า แผน ▼	-193.3051	ลบ.	-38.48%
สูง/ต่ำกว่า เป้าหมาย ▼	-65.2501	ลบ.	-24.18%
เป้าหมายการใช้จ่าย	220.3559	ลบ.	81.65%
ก่อหนี้ (PO+เบิกจ่าย)	149.3028	ลบ.	55.32%
สูง/ต่ำกว่า แผน ▼	-102.8963	ลบ.	-8.56%
สูง/ต่ำกว่า เป้าหมาย ▼	-71.0531	ลบ.	-26.33%

ผลสัมฤทธิ์หรือประโยชน์ที่จะได้รับจากการใช้จ่ายงบประมาณ

ประเด็นแผนแม่บทฯ : 1. ความมั่นคง

งานด้านการข่าวกรองที่มีความถูกต้อง แม่นยำ ทันต่อสถานการณ์ และมีประสิทธิภาพ

	หน่วยนับ	แผน (ต.ค.64-ก.ย.65)	แผน (ต.ค.64-ก.ย.65)	ผลงาน (ต.ค.64-ก.ย.65)	ร้อยละ
ประสิทธิภาพของหน่วยงานด้านการข่าวและประชาคมข่าวกรอง	ร้อยละ		80	รายงานผลไตรมาส 4	-

ผลการดำเนินงานตามเป้าหมายการให้บริการ

	หน่วยนับ	แผน (ต.ค.64-ก.ย.65)	แผน (ต.ค.64-มิ.ย.65)	ผลงาน (ต.ค.64-มิ.ย.65)	ร้อยละ
1. ความพึงพอใจของผู้ใช้ข่าวต่อรายงานข่าวกรองที่ถูกนำไปใช้ประโยชน์ด้านความมั่นคง	ร้อยละ	80	มีแผนไตรมาส 4	รายงานผลไตรมาส 4	-
2. ความสำเร็จของการดำเนินการตามแผนงาน/โครงการ ที่สามารถยกระดับขีดความสามารถงานข่าวกรองเพื่อการป้องกันและสนับสนุนการแก้ปัญหาภัยคุกคามต่อความมั่นคง	ร้อยละ	80	มีแผนไตรมาส 4	รายงานผลไตรมาส 4	-

ปัญหาอุปสรรคด้านการใช้จ่ายงบประมาณ

- ผลการเบิกจ่ายงบประมาณไม่เป็นไปตามแผนที่กำหนด เนื่องจากมีบางรายการเป็นการจัดหาเครื่องมือเทคโนโลยีสารสนเทศมีการเปลี่ยนแปลงอย่างรวดเร็ว ทำให้การกำหนดรายละเอียดของครุภัณฑ์และอุปกรณ์ที่เกี่ยวข้องจำเป็นต้องมีความทันสมัย จึงส่งผลให้ครุภัณฑ์บางรายการมีการเปลี่ยนแปลง ทำให้การจัดทำขอบเขตของงานและรายละเอียดจำเพาะหรือราคากลาง มีความล่าช้า

ปัญหาอุปสรรคด้านการดำเนินงาน

-

ข้อเสนอแนะ

-

สำนักนายกรัฐมนตรี

สำนักงบประมาณ

งบประมาณรายจ่ายประจำปีงบประมาณ พ.ศ. 2565

วันที่ 1 ตุลาคม 2564 - 30 มิถุนายน 2565

ภาพรวม			
วงเงิน พ.ร.บ.	1,031.2048	ลบ.	
แผนฯ (สงป.301)	794.4597	ลบ.	77.04%
เป้าหมายการเบิกจ่าย	742.4675	ลบ.	72.00%
ผลการเบิกจ่าย	419.1189	ลบ.	40.64%
สูง/ต่ำกว่า แผน ▼	-375.3408	ลบ.	-36.40%
สูง/ต่ำกว่า เป้าหมาย ▼	-323.3485	ลบ.	-31.36%
เป้าหมายการใช้จ่าย	842.9068	ลบ.	81.74%
ก่อหนี้ (PO+เบิกจ่าย)	710.5872	ลบ.	68.91%
สูง/ต่ำกว่า แผน ▼	-83.8725	ลบ.	-8.13%
สูง/ต่ำกว่า เป้าหมาย ▼	-132.3196	ลบ.	-12.83%

รายจ่ายประจำ			
วงเงินรายจ่ายประจำ	645.2315	ลบ.	
แผนฯ (สงป.301)	474.5547	ลบ.	73.55%
เป้าหมายการเบิกจ่าย	509.7329	ลบ.	79.00%
ผลการเบิกจ่าย	418.6542	ลบ.	64.88%
สูง/ต่ำกว่า แผน ▼	-55.9005	ลบ.	-8.66%
สูง/ต่ำกว่า เป้าหมาย ▼	-91.0787	ลบ.	-14.12%
เป้าหมายการใช้จ่าย	527.5413	ลบ.	81.76%
ก่อหนี้ (PO+เบิกจ่าย)	447.5747	ลบ.	69.37%
สูง/ต่ำกว่า แผน ▼	-26.9800	ลบ.	-4.18%
สูง/ต่ำกว่า เป้าหมาย ▼	-79.9666	ลบ.	-12.39%

รายจ่ายลงทุน			
วงเงินรายจ่ายลงทุน	385.9733	ลบ.	
แผนฯ (สงป.301)	319.9050	ลบ.	82.88%
เป้าหมายการเบิกจ่าย	177.5477	ลบ.	46.00%
ผลการเบิกจ่าย	0.4647	ลบ.	0.12%
สูง/ต่ำกว่า แผน ▼	-319.4403	ลบ.	-82.76%
สูง/ต่ำกว่า เป้าหมาย ▼	-177.0830	ลบ.	-45.88%
เป้าหมายการใช้จ่าย	315.1472	ลบ.	81.65%
ก่อหนี้ (PO+เบิกจ่าย)	263.0125	ลบ.	68.14%
สูง/ต่ำกว่า แผน ▼	-56.8925	ลบ.	-14.74%
สูง/ต่ำกว่า เป้าหมาย ▼	-52.1347	ลบ.	-13.51%

	หน่วยนับ	แผน (ต.ค.64-ก.ย.65)	ผลงาน (ต.ค.64-ก.ย.65)	ร้อยละ

ผลสัมฤทธิ์หรือประโยชน์ที่จะได้รับจากการใช้จ่ายงบประมาณ

ประเด็นแผนแม่บทฯ : 20. การบริการประชาชนและประสิทธิภาพภาครัฐ

การจัดการงบประมาณรายจ่ายมีความครอบคลุม ตอบสนองต่อเป้าหมายยุทธศาสตร์ชาติและนโยบายรัฐบาล

เพื่อให้ประชาชนได้รับบริการสาธารณะอย่างครบถ้วน

1. ร้อยละของงบประมาณรายจ่ายที่จัดสรรตามยุทธศาสตร์ชาติและนโยบายของรัฐบาล	ร้อยละ	100	รายงานผลไตรมาส 4	-
2. จำนวนเป้าหมายแผนย่อยของแผนแม่บทภายใต้ยุทธศาสตร์ชาติที่ได้รับการขับเคลื่อนผ่านการจัดสรรงบประมาณรายจ่ายประจำปี	เป้าหมาย	140	รายงานผลไตรมาส 4	-

สำนักนายกรัฐมนตรี

ผลการดำเนินงานตามเป้าหมายการให้บริการ	หน่วยนับ	แผน (ต.ค.64-ก.ย.65)	แผน (ต.ค.64-มิ.ย.65)	ผลงาน (ต.ค.64-มิ.ย.65)	ร้อยละ	
1. จำนวนหน่วยรับงบประมาณได้รับการบริการด้านการงบประมาณ	หน่วย	732	732	732	100.00	●
2. จำนวนพระราชบัญญัติงบประมาณรายจ่ายประจำปีที่ครอบคลุมนโยบายภาครัฐและการบูรณาการในทุกมิติ	ฉบับ	1	มีแผนไตรมาส 4	รายงานผลไตรมาส 4	-	
3. จำนวนหน่วยรับงบประมาณที่มีการวิเคราะห์ระดับความสำเร็จในการดำเนินงานจากการใช้จ่ายงบประมาณ	หน่วย	732	732	732	100.00	●

ปัญหาอุปสรรคด้านการใช้จ่ายงบประมาณ

-

ปัญหาอุปสรรคด้านการดำเนินงาน

-

ข้อเสนอแนะ

-

สำนักนายกรัฐมนตรี

สำนักงานขับเคลื่อนการปฏิรูปประเทศ ยุทธศาสตร์ชาติ และการสร้างความสามัคคีปรองดอง

งบประมาณรายจ่ายประจำปีงบประมาณ พ.ศ. 2565

วันที่ 1 ตุลาคม 2564 - 30 มิถุนายน 2565

ภาพรวม			
วงเงิน พ.ร.บ.	38.8978	ลบ.	
แผนฯ (สงป.301)	30.2973	ลบ.	77.89%
เป้าหมายการเบิกจ่าย	28.0064	ลบ.	72.00%
ผลการเบิกจ่าย	13.3040	ลบ.	34.20%
สูง/ต่ำกว่า แผน ▼	-16.9933	ลบ.	-32.49%
สูง/ต่ำกว่า เป้าหมาย ▼	-14.7024	ลบ.	-37.80%
เป้าหมายการใช้จ่าย	31.7951	ลบ.	81.74%
ก่อหนี้ (PO+เบิกจ่าย)	21.5848	ลบ.	55.49%
สูง/ต่ำกว่า แผน ▼	-8.7125	ลบ.	-22.40%
สูง/ต่ำกว่า เป้าหมาย ▼	-10.2103	ลบ.	-26.25%

รายจ่ายประจำ			
วงเงินรายจ่ายประจำ	37.9278	ลบ.	
แผนฯ (สงป.301)	29.3273	ลบ.	77.32%
เป้าหมายการเบิกจ่าย	29.9630	ลบ.	79.00%
ผลการเบิกจ่าย	13.0840	ลบ.	34.50%
สูง/ต่ำกว่า แผน ▼	-16.2433	ลบ.	-42.83%
สูง/ต่ำกว่า เป้าหมาย ▼	-13.3485	ลบ.	-44.50%
เป้าหมายการใช้จ่าย	31.0098	ลบ.	81.76%
ก่อหนี้ (PO+เบิกจ่าย)	21.3648	ลบ.	56.33%
สูง/ต่ำกว่า แผน ▼	-7.9625	ลบ.	-20.99%
สูง/ต่ำกว่า เป้าหมาย ▼	-9.6450	ลบ.	-25.43%

รายจ่ายลงทุน			
วงเงินรายจ่ายลงทุน	0.9700	ลบ.	
แผนฯ (สงป.301)	0.9700	ลบ.	100.00%
เป้าหมายการเบิกจ่าย	0.4462	ลบ.	46.00%
ผลการเบิกจ่าย	0.2200	ลบ.	22.68%
สูง/ต่ำกว่า แผน ▼	-0.7500	ลบ.	-77.32%
สูง/ต่ำกว่า เป้าหมาย ▼	-0.2262	ลบ.	-23.32%
เป้าหมายการใช้จ่าย	0.7920	ลบ.	81.65%
ก่อหนี้ (PO+เบิกจ่าย)	0.2200	ลบ.	22.68%
สูง/ต่ำกว่า แผน ▼	-0.7500	ลบ.	-77.32%
สูง/ต่ำกว่า เป้าหมาย ▼	-0.5720	ลบ.	-58.97%

	หน่วยนับ	แผน (ต.ค.64-ก.ย.65)	ผลงาน (ต.ค.64-ก.ย.65)	ร้อยละ
ผลสัมฤทธิ์หรือประโยชน์ที่จะได้รับจากการใช้จ่ายงบประมาณ				
ประเด็นแผนแม่บทฯ : 1. ความมั่นคง 20. การบริการประชาชนและประสิทธิภาพภาครัฐ				
ประชาชนได้รับประโยชน์จากการขับเคลื่อนการปฏิรูปประเทศ ยุทธศาสตร์ชาติ และการสร้างความสามัคคีปรองดอง				
1. จำนวนประเด็นเร่งด่วนสำคัญของรัฐบาลตามที่คณะกรรมการขับเคลื่อนการปฏิรูปประเทศ ยุทธศาสตร์ชาติ และการสร้างความสามัคคีปรองดองกำหนด ที่ได้รับการติดตามเพื่อขับเคลื่อนให้บรรลุผลสัมฤทธิ์ตามแผนที่กำหนด	ประเด็น	6	รายงานผลไตรมาส 4	-
2. จำนวนมาตรการในการปรับปรุงการบริหารจัดการภาครัฐ	ข้อเสนอ	2	รายงานผลไตรมาส 4	-
3. จำนวนข้อเสนอที่ระบุแนวทาง กลไก และมาตรการในการสร้างความปรองดองสมานฉันท์ของประชาชนได้รับการขับเคลื่อนสู่การปฏิบัติ	ข้อเสนอ	1	รายงานผลไตรมาส 4	-

สำนักนายกรัฐมนตรี

ผลการดำเนินงานตามเป้าหมายการให้บริการ	หน่วยนับ	แผน (ต.ค.64-ก.ย.65)	แผน (ต.ค.64-มิ.ย.65)	ผลงาน (ต.ค.64-มิ.ย.65)	ร้อยละ
1. จำนวนข้อเสนอแนวทางการบริหารจัดการภาครัฐที่ได้นำไปใช้	ข้อเสนอ	1	มีแผนไตรมาส 4	รายงานผลไตรมาส 4	-
2. ความสำเร็จในการขับเคลื่อนประเด็นเร่งด่วนสำคัญของรัฐบาลให้บรรลุผลสัมฤทธิ์ตามแผนที่กำหนด	ร้อยละ	85	มีแผนไตรมาส 4	รายงานผลไตรมาส 4	-
3. จำนวนข้อเสนอที่ระบุแนวทาง กลไก และมาตรการในการสร้างความปรองดองสมานฉันท์ ของประชาชนได้รับการขับเคลื่อนสู่การปฏิบัติ	ข้อเสนอ	1	มีแผนไตรมาส 4	รายงานผลไตรมาส 4	-

ปัญหาอุปสรรคด้านการใช้จ่ายงบประมาณ

-

ปัญหาอุปสรรคด้านการดำเนินงาน

-

ข้อเสนอแนะ

-

สำนักนายกรัฐมนตรี

สำนักงานคณะกรรมการกฤษฎีกา

งบประมาณรายจ่ายประจำปีงบประมาณ พ.ศ. 2565

วันที่ 1 ตุลาคม 2564 - 30 มิถุนายน 2565

ภาพรวม			
วงเงิน พ.ร.บ.	446.3894	ลบ.	
แผนฯ (สงป.301)	360.5494	ลบ.	80.77%
เป้าหมายการเบิกจ่าย	321.4004	ลบ.	72.00%
ผลการเบิกจ่าย	316.1689	ลบ.	70.83%
สูง/ต่ำกว่า แผน ▼	-44.3805	ลบ.	-9.94%
สูง/ต่ำกว่า เป้าหมาย ▼	-5.2315	ลบ.	-1.17%
เป้าหมายการใช้จ่าย	364.8787	ลบ.	81.74%
ก่อหนี้ (PO+เบิกจ่าย)	330.2334	ลบ.	73.98%
สูง/ต่ำกว่า แผน ▼	-30.3160	ลบ.	-6.79%
สูง/ต่ำกว่า เป้าหมาย ▼	-34.6453	ลบ.	-7.76%

รายจ่ายประจำ			
วงเงินรายจ่ายประจำ	429.1671	ลบ.	
แผนฯ (สงป.301)	244.6098	ลบ.	57.00%
เป้าหมายการเบิกจ่าย	244.6252	ลบ.	57.00%
ผลการเบิกจ่าย	207.1855	ลบ.	48.28%
สูง/ต่ำกว่า แผน ▼	-37.4243	ลบ.	-8.72%
สูง/ต่ำกว่า เป้าหมาย ▼	-37.4397	ลบ.	-8.72%
เป้าหมายการใช้จ่าย	239.3894	ลบ.	55.78%
ก่อหนี้ (PO+เบิกจ่าย)	219.2604	ลบ.	51.09%
สูง/ต่ำกว่า แผน ▼	-25.3494	ลบ.	-5.91%
สูง/ต่ำกว่า เป้าหมาย ▼	-20.1290	ลบ.	-4.69%

รายจ่ายลงทุน			
วงเงินรายจ่ายลงทุน	17.2223	ลบ.	
แผนฯ (สงป.301)	17.2223	ลบ.	100.00%
เป้าหมายการเบิกจ่าย	4.9945	ลบ.	29.00%
ผลการเบิกจ่าย	0.0219	ลบ.	0.13%
สูง/ต่ำกว่า แผน ▼	-17.2004	ลบ.	-99.87%
สูง/ต่ำกว่า เป้าหมาย ▼	-4.9725	ลบ.	-28.87%
เป้าหมายการใช้จ่าย	10.0148	ลบ.	58.15%
ก่อหนี้ (PO+เบิกจ่าย)	0.0219	ลบ.	0.13%
สูง/ต่ำกว่า แผน ▼	-17.2004	ลบ.	-99.87%
สูง/ต่ำกว่า เป้าหมาย ▼	-9.9929	ลบ.	-58.02%

ผลสัมฤทธิ์หรือประโยชน์ที่จะได้รับจากการใช้จ่ายงบประมาณ

ประเด็นแผนแม่บทฯ : 22. กฎหมายและกระบวนการยุติธรรม

การจัดทำกฎหมายมีคุณภาพเป็นไปตามมาตรา 77 ของรัฐธรรมนูญ

	หน่วยนับ	แผน (ต.ค.64-ก.ย.65)	ผลงาน (ต.ค.64-ก.ย.65)	ร้อยละ
1. ร่างกฎหมายมีคุณภาพ มีผลการรับฟังความคิดเห็นของผู้มีส่วนได้เสีย ร้อยละ 80 ของกฎหมายที่อยู่ในหลักเกณฑ์ที่ต้องรับฟังความคิดเห็น	ร้อยละ	80	รายงานผลไตรมาส 4	-

กฎหมายเป็นเครื่องมือให้ทุกภาคส่วนได้ประโยชน์จากการพัฒนาประเทศอย่างเท่าเทียมและเป็นธรรม

2. กฎหมายที่เป็นอุปสรรคต่อการพัฒนาประเทศได้รับการทบทวน และแก้ไขปรับปรุง	ร้อยละ	50	รายงานผลไตรมาส 4	-

ผลการดำเนินงานตามเป้าหมายการให้บริการ

	หน่วยนับ	แผน (ต.ค.64-ก.ย.65)	แผน (ต.ค.64-มิ.ย.65)	ผลงาน (ต.ค.64-มิ.ย.65)	ร้อยละ
1. ร่างกฎหมายมีคุณภาพ มีผลการรับฟังความคิดเห็นของผู้มีส่วนได้เสียของกฎหมายที่อยู่ในหลักเกณฑ์ที่ต้องรับฟังความคิดเห็น	ร้อยละ	80	มีแผนไตรมาส 4	รายงานผลไตรมาส 4	-
2. ผลการรับฟังความคิดเห็นของผู้มีส่วนได้เสียเกี่ยวกับกฎหมายของกฎหมายที่อยู่ในหลักเกณฑ์ที่ต้องรับฟังความคิดเห็น	ร้อยละ	80	มีแผนไตรมาส 4	รายงานผลไตรมาส 4	-
3. ร่างกฎหมายตามแผนการปฏิรูปประเทศแล้วเสร็จ (ของจำนวนกฎหมายที่ส่งให้ สคก.พิจารณา)	ร้อยละ	80	มีแผนไตรมาส 4	รายงานผลไตรมาส 4	-

สำนักนายกรัฐมนตรี

ผลการดำเนินงานตามเป้าหมายการให้บริการ	หน่วยนับ	แผน (ต.ค.64-ก.ย.65)	แผน (ต.ค.64-มิ.ย.65)	ผลงาน (ต.ค.64-มิ.ย.65)	ร้อยละ
4. แก้ไข/ปรับปรุงกฎหมายเพื่อลดภาระของประชาชนและเพิ่มความสามารถในการแข่งขัน โดยจะต้องมีกลไกในการยื่นขอใบอนุญาตแล้วเสร็จ (รวมกฎหมายลำดับรองทั้งหมด)	ร้อยละ	80	มีแผนไตรมาส 4	รายงานผลไตรมาส 4	-
5. ระบบฐานข้อมูลกฎหมายมีเสถียรภาพ	ชั่วโมง/ปี	3	มีแผนไตรมาส 4	รายงานผลไตรมาส 4	-
6. ข้อมูลกฎหมายระดับพระราชบัญญัติได้รับการปรับปรุงและเผยแพร่ภายใน 5 วันทำการ หลังประกาศในราชกิจจานุเบกษา	ร้อยละ	100	มีแผนไตรมาส 4	รายงานผลไตรมาส 4	-
7. นักกฎหมายภาครัฐที่ผ่านการอบรมต้องมีผลงานทางวิชาการที่สามารถนำไปใช้ประโยชน์ในหน่วยงานได้	ร้อยละ	80	มีแผนไตรมาส 4	รายงานผลไตรมาส 4	-

ปัญหาอุปสรรคด้านการใช้จ่ายงบประมาณ

-

ปัญหาอุปสรรคด้านการดำเนินงาน

-

ข้อเสนอแนะ

-

สำนักนายกรัฐมนตรี

สำนักงานคณะกรรมการข้าราชการพลเรือน

งบประมาณรายจ่ายประจำปีงบประมาณ พ.ศ. 2565

วันที่ 1 ตุลาคม 2564 - 30 มิถุนายน 2565

ภาพรวม			
วงเงิน พ.ร.บ.	1,430.4842	ลบ.	
แผนฯ (สงป.301)	1,283.7359	ลบ.	89.74%
เป้าหมายการเบิกจ่าย	1,029.9486	ลบ.	72.00%
ผลการเบิกจ่าย	785.2645	ลบ.	54.90%
สูง/ต่ำกว่า แผน ▼	-498.4714	ลบ.	-34.85%
สูง/ต่ำกว่า เป้าหมาย ▼	-244.6842	ลบ.	-17.10%
เป้าหมายการใช้จ่าย	1,169.2778	ลบ.	81.74%
ก่อหนี้ (PO+เบิกจ่าย)	826.9331	ลบ.	57.81%
สูง/ต่ำกว่า แผน ▼	-456.8028	ลบ.	-31.93%
สูง/ต่ำกว่า เป้าหมาย ▼	-342.3447	ลบ.	-23.93%

รายจ่ายประจำ			
วงเงินรายจ่ายประจำ	1,402.9010	ลบ.	
แผนฯ (สงป.301)	1,256.1527	ลบ.	89.54%
เป้าหมายการเบิกจ่าย	1,108.2918	ลบ.	79.00%
ผลการเบิกจ่าย	784.9933	ลบ.	55.96%
สูง/ต่ำกว่า แผน ▼	-471.1594	ลบ.	-33.58%
สูง/ต่ำกว่า เป้าหมาย ▼	-323.2985	ลบ.	-23.04%
เป้าหมายการใช้จ่าย	1,147.0119	ลบ.	81.76%
ก่อหนี้ (PO+เบิกจ่าย)	820.8432	ลบ.	58.51%
สูง/ต่ำกว่า แผน ▼	-435.3095	ลบ.	-31.03%
สูง/ต่ำกว่า เป้าหมาย ▼	-326.1687	ลบ.	-23.25%

รายจ่ายลงทุน			
วงเงินรายจ่ายลงทุน	27.5832	ลบ.	
แผนฯ (สงป.301)	27.5832	ลบ.	100.00%
เป้าหมายการเบิกจ่าย	12.6883	ลบ.	46.00%
ผลการเบิกจ่าย	0.2712	ลบ.	0.98%
สูง/ต่ำกว่า แผน ▼	-27.3120	ลบ.	-99.02%
สูง/ต่ำกว่า เป้าหมาย ▼	-12.4171	ลบ.	-45.02%
เป้าหมายการใช้จ่าย	22.5217	ลบ.	81.65%
ก่อหนี้ (PO+เบิกจ่าย)	6.0900	ลบ.	22.08%
สูง/ต่ำกว่า แผน ▼	-21.4932	ลบ.	-77.92%
สูง/ต่ำกว่า เป้าหมาย ▼	-16.4317	ลบ.	-59.57%

	หน่วยนับ	แผน (ต.ค.64-ก.ย.65)	ผลงาน (ต.ค.64-ก.ย.65)	ร้อยละ
ผลสัมฤทธิ์หรือประโยชน์ที่จะได้รับจากการใช้จ่ายงบประมาณ				
ประเด็นแผนแม่บทฯ : 20. การบริการประชาชนและประสิทธิภาพภาครัฐ				
บุคลากรภาครัฐมีความรู้ความสามารถและปฏิบัติงานได้อย่างมีประสิทธิภาพ				
1. ระบบการบริหารทรัพยากรบุคคลภาครัฐที่ได้รับการพัฒนา ปรับปรุงให้สอดคล้องกับทิศทางการขับเคลื่อนยุทธศาสตร์ชาติและแผนการปฏิรูปประเทศ	เรื่อง	2	รายงานผลไตรมาส 4	-
2. ระบบและวิธีการสรรหาบุคคลที่ได้รับการพัฒนา ปรับปรุงให้มีมาตรฐานและสามารถดึงดูดผู้มีความรู้เข้าสู่ระบบราชการได้ตรงตามความต้องการ ความจำเป็น และภารกิจของหน่วยงานภาครัฐ	เรื่อง	2	รายงานผลไตรมาส 4	-
3. ระบบการบริหารกำลังคนที่ได้รับการพัฒนา ปรับปรุง เพื่อจูงใจและรักษาบุคลากรภาครัฐที่มีคุณภาพให้สามารถปฏิบัติงานได้อย่างมืออาชีพ และได้รับความเป็นธรรมในการปฏิบัติราชการ	เรื่อง	2	รายงานผลไตรมาส 4	-
ระบบการพัฒนาทักษะและสมรรถนะที่ทำให้บุคลากรภาครัฐมีความรู้ความสามารถและความพร้อมในการเป็นผู้นำการเปลี่ยนแปลงและสร้างนวัตกรรมภาครัฐ เพื่อปฏิบัติงานให้บรรลุเป้าหมายการพัฒนาประเทศ				
4. ระบบการพัฒนาทักษะและสมรรถนะของบุคลากรภาครัฐที่ได้รับการพัฒนา ปรับปรุงให้ทันสมัย สอดคล้องกับบริบทการปฏิบัติงานที่เปลี่ยนแปลงอย่างรวดเร็ว และครอบคลุมกลุ่มเป้าหมายทุกระดับ	เรื่อง	2	รายงานผลไตรมาส 4	-

สำนักนายกรัฐมนตรี

ผลการดำเนินงานตามเป้าหมายการให้บริการ	หน่วยนับ	แผน (ต.ค.64-ก.ย.65)	แผน (ต.ค.64-มิ.ย.65)	ผลงาน (ต.ค.64-มิ.ย.65)	ร้อยละ
1. ระบบการบริหารทรัพยากรบุคคลภาครัฐที่ได้รับการพัฒนา ปรับปรุงให้สอดคล้องกับทิศทางการขับเคลื่อนยุทธศาสตร์ชาติ และแผนการปฏิรูปประเทศ	เรื่อง	4	มีแผนไตรมาส 4	รายงานผลไตรมาส 4	-
2. ร้อยละความสำเร็จการปรับปรุงประสิทธิภาพและยกระดับการบริหารทรัพยากรบุคคลของส่วนราชการ	ร้อยละ	90	มีแผนไตรมาส 4	รายงานผลไตรมาส 4	-
3. ระบบ/เครื่องมือการพัฒนาทรัพยากรบุคคลภาครัฐที่ได้รับการพัฒนา ปรับปรุงเพื่อการเตรียมกำลังคนคุณภาพที่สอดคล้องกับทิศทางการขับเคลื่อนยุทธศาสตร์ชาติ และแผนการปฏิรูปประเทศ	ระบบ/เครื่องมือ	4	มีแผนไตรมาส 4	รายงานผลไตรมาส 4	-
4. การจัดสอบภาคความรู้ความสามารถทั่วไปด้วยระบบอิเล็กทรอนิกส์เต็มรูปแบบ	ที่นั่งสอบ	40,000	มีแผนไตรมาส 4	รายงานผลไตรมาส 4	-
5. จำนวนส่วนราชการที่นำโปรแกรมระบบสารสนเทศทรัพยากรบุคคลเวอร์ชันใหม่ (DPIS 6) ไปปรับใช้ภายในหน่วยงาน	ส่วนราชการ	100	มีแผนไตรมาส 4	รายงานผลไตรมาส 4	-

ปัญหาอุปสรรคด้านการใช้จ่ายงบประมาณ

-

ปัญหาอุปสรรคด้านการดำเนินงาน

-

ข้อเสนอแนะ

-

สำนักนายกรัฐมนตรี

สำนักงานคณะกรรมการคุ้มครองผู้บริโภค

งบประมาณรายจ่ายประจำปีงบประมาณ พ.ศ. 2565

วันที่ 1 ตุลาคม 2564 - 30 มิถุนายน 2565

ภาพรวม			
วงเงิน พ.ร.บ.	194.8352	ลบ.	
แผนฯ (สงป.301)	151.0368	ลบ.	77.52%
เป้าหมายการเบิกจ่าย	140.2813	ลบ.	72.00%
ผลการเบิกจ่าย	124.5033	ลบ.	63.90%
สูง/ต่ำกว่า แผน ▼	-26.5335	ลบ.	-13.62%
สูง/ต่ำกว่า เป้าหมาย ▼	-15.7781	ลบ.	-8.10%
เป้าหมายการใช้จ่าย	159.2583	ลบ.	81.74%
ก่อหนี้ (PO+เบิกจ่าย)	144.8774	ลบ.	74.36%
สูง/ต่ำกว่า แผน ▼	-6.1594	ลบ.	-3.16%
สูง/ต่ำกว่า เป้าหมาย ▼	-14.3809	ลบ.	-7.38%

รายจ่ายประจำ			
วงเงินรายจ่ายประจำ	185.0438	ลบ.	
แผนฯ (สงป.301)	141.2454	ลบ.	76.33%
เป้าหมายการเบิกจ่าย	146.1846	ลบ.	79.00%
ผลการเบิกจ่าย	124.5033	ลบ.	67.28%
สูง/ต่ำกว่า แผน ▼	-16.7421	ลบ.	-9.05%
สูง/ต่ำกว่า เป้าหมาย ▼	-21.6813	ลบ.	-11.72%
เป้าหมายการใช้จ่าย	151.2918	ลบ.	81.76%
ก่อหนี้ (PO+เบิกจ่าย)	134.9197	ลบ.	72.91%
สูง/ต่ำกว่า แผน ▼	-6.3257	ลบ.	-3.42%
สูง/ต่ำกว่า เป้าหมาย ▼	-16.3722	ลบ.	-8.85%

รายจ่ายลงทุน			
วงเงินรายจ่ายลงทุน	9.7914	ลบ.	
แผนฯ (สงป.301)	9.7914	ลบ.	100.00%
เป้าหมายการเบิกจ่าย	4.5040	ลบ.	46.00%
ผลการเบิกจ่าย	0.0000	ลบ.	0.00%
สูง/ต่ำกว่า แผน ▼	-9.7914	ลบ.	-100.00%
สูง/ต่ำกว่า เป้าหมาย ▼	-4.5040	ลบ.	-46.00%
เป้าหมายการใช้จ่าย	7.9947	ลบ.	81.65%
ก่อหนี้ (PO+เบิกจ่าย)	9.9578	ลบ.	101.70%
สูง/ต่ำกว่า แผน ▲	0.1664	ลบ.	1.70%
สูง/ต่ำกว่า เป้าหมาย ▲	1.9631	ลบ.	20.05%

	หน่วยนับ	แผน (ต.ค.64-ก.ย.65)	ผลงาน (ต.ค.64-ก.ย.65)	ร้อยละ
ผลสัมฤทธิ์หรือประโยชน์ที่จะได้รับจากการใช้จ่ายงบประมาณ				
ประเด็นแผนแม่บทฯ : 17. การบริการประชาชนและประสิทธิภาพภาครัฐ				
และ 20. ความเสมอภาคและหลักประกันทางสังคม				
ประชาชนได้รับการคุ้มครองจากการใช้สินค้าและบริการ ตามกฎหมายคุ้มครองผู้บริโภคอย่างเท่าเทียม ทั่วถึง และเป็นธรรม และมีความตระหนักรู้ในการปกป้องสิทธิผู้บริโภคของตนเอง				
1. ร้อยละของผลการสำรวจความรู้ความเข้าใจเกี่ยวกับสิทธิของผู้บริโภคตามที่ สคบ. เผยแพร่ประชาสัมพันธ์	ร้อยละ	80	รายงานผลไตรมาส 4	-
2. ร้อยละของจำนวนเรื่องร้องเรียนของผู้บริโภคที่ได้รับการดำเนินการจนได้ข้อยุติ	ร้อยละ	60	รายงานผลไตรมาส 4	-
3. ร้อยละสินค้าหรือบริการหรือสถานประกอบการที่ได้รับการตรวจสอบผ่านเกณฑ์ที่กฎหมายกำหนด	ร้อยละ	63	รายงานผลไตรมาส 4	-

สำนักนายกรัฐมนตรี

ผลการดำเนินงานตามเป้าหมายการให้บริการ	หน่วยนับ	แผน (ต.ค.64-ก.ย.65)	แผน (ต.ค.64-มิ.ย.65)	ผลงาน (ต.ค.64-มิ.ย.65)	ร้อยละ
1. ร้อยละของผลการสำรวจความรู้ความเข้าใจเกี่ยวกับสิทธิของผู้บริโภคตามที่ สคบ. เผยแพร่ประชาสัมพันธ์	ร้อยละ	80	มีแผนไตรมาส 4	รายงานผลไตรมาส 4	-
2. ร้อยละของจำนวนเรื่องร้องเรียนของผู้บริโภคที่ได้รับการดำเนินการจนได้ข้อยุติ	ร้อยละ	60	มีแผนไตรมาส 4	รายงานผลไตรมาส 4	-
3. ร้อยละสินค้าหรือบริการหรือสถานประกอบการที่ได้รับการตรวจสอบผ่านเกณฑ์ที่กฎหมายกำหนด	ร้อยละ	63	มีแผนไตรมาส 4	รายงานผลไตรมาส 4	-

ปัญหาอุปสรรคด้านการใช้จ่ายงบประมาณ

-

ปัญหาอุปสรรคด้านการดำเนินงาน

-

ข้อเสนอแนะ

-

สำนักนายกรัฐมนตรี

สำนักงานคณะกรรมการนโยบายที่ดินแห่งชาติ

งบประมาณรายจ่ายประจำปีงบประมาณ พ.ศ. 2565

วันที่ 1 ตุลาคม 2564 - 30 มิถุนายน 2565

ภาพรวม			
วงเงิน พ.ร.บ.	38.8934	ลบ.	
แผนฯ (สงป.301)	30.3918	ลบ.	78.14%
เป้าหมายการเบิกจ่าย	28.0032	ลบ.	72.00%
ผลการเบิกจ่าย	19.4078	ลบ.	49.90%
สูง/ต่ำกว่า แผน ▼	-10.9840	ลบ.	-28.24%
สูง/ต่ำกว่า เป้าหมาย ▼	-8.5955	ลบ.	-22.10%
เป้าหมายการใช้จ่าย	31.7915	ลบ.	81.74%
ก่อหนี้ (PO+เบิกจ่าย)	22.5584	ลบ.	58.00%
สูง/ต่ำกว่า แผน ▼	-7.8334	ลบ.	-20.14%
สูง/ต่ำกว่า เป้าหมาย ▼	-9.2331	ลบ.	-23.74%

รายจ่ายประจำ			
วงเงินรายจ่ายประจำ	38.8934	ลบ.	
แผนฯ (สงป.301)	30.3918	ลบ.	78.14%
เป้าหมายการเบิกจ่าย	30.7258	ลบ.	79.00%
ผลการเบิกจ่าย	19.4078	ลบ.	49.90%
สูง/ต่ำกว่า แผน ▼	-10.9840	ลบ.	-28.24%
สูง/ต่ำกว่า เป้าหมาย ▼	-11.3180	ลบ.	-29.10%
เป้าหมายการใช้จ่าย	31.7992	ลบ.	81.76%
ก่อหนี้ (PO+เบิกจ่าย)	22.5584	ลบ.	58.00%
สูง/ต่ำกว่า แผน ▼	-7.8334	ลบ.	-20.14%
สูง/ต่ำกว่า เป้าหมาย ▼	-9.2408	ลบ.	-23.76%

รายจ่ายลงทุน		
วงเงินรายจ่ายลงทุน	-	ลบ.
แผนฯ (สงป.301)	-	ลบ.
เป้าหมายการเบิกจ่าย	-	ลบ.
ผลการเบิกจ่าย	-	ลบ.
สูง/ต่ำกว่า แผน	-	ลบ.
สูง/ต่ำกว่า เป้าหมาย	-	ลบ.
เป้าหมายการใช้จ่าย	-	ลบ.
ก่อหนี้ (PO+เบิกจ่าย)	-	ลบ.
สูง/ต่ำกว่า แผน	-	ลบ.
สูง/ต่ำกว่า เป้าหมาย	-	ลบ.

ผลสัมฤทธิ์หรือประโยชน์ที่จะได้รับจากการใช้จ่ายงบประมาณ

ประเด็นแผนแม่บทฯ : 17. ความเสมอภาคและหลักประกันทางสังคม

มีการขับเคลื่อนการดำเนินงานด้านการบริหารจัดการที่ดินและทรัพยากรดินให้มีประสิทธิภาพมากขึ้น

	หน่วยนับ	แผน (ต.ค.64-ก.ย.65)	ผลงาน (ต.ค.64-ก.ย.65)	ร้อยละ
1. ร้อยละการขับเคลื่อนการดำเนินงานด้านการบริหารจัดการที่ดินและทรัพยากรดิน	ร้อยละ	80	รายงานผลไตรมาส 4	-
2. จำนวนแผน มาตรการ เครื่องมือ เพื่อการบริหารจัดการที่ดินและทรัพยากรดินของประเทศ	เรื่อง	1	รายงานผลไตรมาส 4	-

ผลการดำเนินงานตามเป้าหมายการให้บริการ

	หน่วยนับ	แผน (ต.ค.64-ก.ย.65)	แผน (ต.ค.64-มิ.ย.65)	ผลงาน (ต.ค.64-มิ.ย.65)	ร้อยละ	
1. การพัฒนาเครื่องมือ กลไก เพื่อการบริหารจัดการที่ดินและทรัพยากรดิน	เรื่อง	1	มีแผนไตรมาส 4	1	-	●
2. ร้อยละความสำเร็จของการบริหารจัดการที่ดินและทรัพยากรดิน	ร้อยละ	80	มีแผนไตรมาส 4	49	-	●
3. จำนวนเรื่องร้องเรียนที่ได้รับการแก้ไขปัญหา	เรื่อง	5	มีแผนไตรมาส 4	5	-	●
4. ร้อยละความสำเร็จของการดำเนินการให้เป็นไปตามแผน	ร้อยละ	80	มีแผนไตรมาส 4	80	-	●

ปัญหาอุปสรรคด้านการใช้จ่ายงบประมาณ

-

ปัญหาอุปสรรคด้านการดำเนินงาน

-

ข้อเสนอแนะ

-

สำนักนายกรัฐมนตรี

สำนักงานคณะกรรมการพัฒนาระบบราชการ

งบประมาณรายจ่ายประจำปีงบประมาณ พ.ศ. 2565

วันที่ 1 ตุลาคม 2564 - 30 มิถุนายน 2565

ภาพรวม			
วงเงิน พ.ร.บ.	238.3670	ลบ.	
แผนฯ (สงป.301)	181.0441	ลบ.	75.95%
เป้าหมายการเบิกจ่าย	171.6242	ลบ.	72.00%
ผลการเบิกจ่าย	137.3223	ลบ.	57.61%
สูง/ต่ำกว่า แผน ▼	-43.7218	ลบ.	-18.34%
สูง/ต่ำกว่า เป้าหมาย ▼	-34.3020	ลบ.	-14.39%
เป้าหมายการใช้จ่าย	194.8412	ลบ.	81.74%
ก่อหนี้ (PO+เบิกจ่าย)	142.6719	ลบ.	59.85%
สูง/ต่ำกว่า แผน ▼	-38.3722	ลบ.	-16.10%
สูง/ต่ำกว่า เป้าหมาย ▼	-52.1693	ลบ.	-21.89%

รายจ่ายประจำ			
วงเงินรายจ่ายประจำ	235.7953	ลบ.	
แผนฯ (สงป.301)	178.4724	ลบ.	75.69%
เป้าหมายการเบิกจ่าย	186.2783	ลบ.	79.00%
ผลการเบิกจ่าย	137.3223	ลบ.	58.24%
สูง/ต่ำกว่า แผน ▼	-41.1501	ลบ.	-17.45%
สูง/ต่ำกว่า เป้าหมาย ▼	-48.9560	ลบ.	-20.76%
เป้าหมายการใช้จ่าย	192.7862	ลบ.	81.76%
ก่อหนี้ (PO+เบิกจ่าย)	140.7733	ลบ.	59.70%
สูง/ต่ำกว่า แผน ▼	-37.6991	ลบ.	-15.99%
สูง/ต่ำกว่า เป้าหมาย ▼	-52.0129	ลบ.	-22.06%

รายจ่ายลงทุน			
วงเงินรายจ่ายลงทุน	2.5717	ลบ.	
แผนฯ (สงป.301)	2.5717	ลบ.	100.00%
เป้าหมายการเบิกจ่าย	1.1830	ลบ.	46.00%
ผลการเบิกจ่าย	0.0000	ลบ.	0.00%
สูง/ต่ำกว่า แผน ▼	-2.5717	ลบ.	-100.00%
สูง/ต่ำกว่า เป้าหมาย ▼	-1.1830	ลบ.	-46.00%
เป้าหมายการใช้จ่าย	2.0998	ลบ.	81.65%
ก่อหนี้ (PO+เบิกจ่าย)	1.8986	ลบ.	73.83%
สูง/ต่ำกว่า แผน ▼	-0.6731	ลบ.	-26.17%
สูง/ต่ำกว่า เป้าหมาย ▼	-0.2012	ลบ.	-7.82%

ผลสัมฤทธิ์หรือประโยชน์ที่จะได้รับจากการใช้จ่ายงบประมาณ

ประเด็นแผนแม่บทฯ : 20. การบริการประชาชนและประสิทธิภาพภาครัฐ

และ 21. การต่อต้านการทุจริตและประพฤติมิชอบ

หน่วยงานของรัฐได้รับการส่งเสริมและสนับสนุนในการพัฒนาระบบราชการให้เป็นไปตามหลักธรรมาภิบาล ของการบริหารกิจการบ้านเมืองที่ดี อย่างต่อเนื่องและบังเกิดผลอย่างเป็นรูปธรรม เพื่อให้ระบบราชการช่วยพัฒนาคุณภาพชีวิตที่ดีของประชาชน

	หน่วยนับ	แผน (ต.ค.64-ก.ย.65)	ผลงาน (ต.ค.64-ก.ย.65)	ร้อยละ
1. ระดับความพึงพอใจในคุณภาพการให้บริการของภาครัฐไม่น้อยกว่า	ร้อยละ	85	รายงานผลไตรมาส 4	-
2. สัดส่วนของหน่วยงานที่บรรลุผลสัมฤทธิ์อย่างสูงตามเป้าหมายไม่น้อยกว่า	ร้อยละ	90	รายงานผลไตรมาส 4	-
3. กระบวนงาน 335 กระบวนงาน ที่ส่งผลกระทบต่อประชาชนได้รับการปรับเปลี่ยนให้เป็นดิจิทัล	ร้อยละ	100	รายงานผลไตรมาส 4	-

ผลการดำเนินงานตามเป้าหมายการให้บริการ	หน่วยนับ	แผน (ต.ค.64-ก.ย.65)	แผน (ต.ค.64-มิ.ย.65)	ผลงาน (ต.ค.64-มิ.ย.65)	ร้อยละ
1. ผู้ใช้บริการผ่านระบบต้นแบบแพลตฟอร์มดิจิทัลกลางในการขออนุมัติอนุญาตแบบเบ็ดเสร็จทางอิเล็กทรอนิกส์เพิ่มขึ้น	ร้อยละ	10	มีแผนไตรมาส 4	รายงานผลไตรมาส 4	-
2. ผู้ใช้บริการผ่านระบบศูนย์กลางการบริการประชาชนในการติดต่อราชการแบบเบ็ดเสร็จครบวงจรเพิ่มขึ้น	ร้อยละ	10	มีแผนไตรมาส 4	รายงานผลไตรมาส 4	-
3. ระดับความพึงพอใจในคุณภาพการให้บริการของภาครัฐ ไม่น้อยกว่า	ร้อยละ	85	มีแผนไตรมาส 4	รายงานผลไตรมาส 4	-

สำนักนายกรัฐมนตรี

ผลการดำเนินงานตามเป้าหมายการให้บริการ	หน่วยนับ	แผน (ต.ค.64-ก.ย.65)	แผน (ต.ค.64-มิ.ย.65)	ผลงาน (ต.ค.64-มิ.ย.65)	ร้อยละ
4. กระบวนงาน 335 กระบวนงาน ที่ส่งผลกระทบต่อประชาชนได้รับการปรับเปลี่ยนให้เป็นดิจิทัล	ร้อยละ	100	มีแผนไตรมาส 4	รายงานผลไตรมาส 4	-
5. สัดส่วนของหน่วยงานที่บรรลุผลสัมฤทธิ์อย่างสูงตามเป้าหมาย	ร้อยละ	90	มีแผนไตรมาส 4	รายงานผลไตรมาส 4	-
6. ร้อยละการรับรู้และเข้าใจเกี่ยวกับธรรมาภิบาลภาครัฐของภาคประชาชน ภาคเอกชน ภาคประชาสังคม ไม่น้อยกว่า	ร้อยละ	80	มีแผนไตรมาส 4	รายงานผลไตรมาส 4	-
7. หน่วยงานได้รับการประเมินสถานะการเป็นระบบราชการ 4.0 ระดับก้าวหน้า (ระดับพื้นฐาน = 1 ระดับก้าวหน้า = 2 ระดับพัฒนาจนเกิดผล = 3)	ระดับ	2	มีแผนไตรมาส 4	รายงานผลไตรมาส 4	-

ปัญหาอุปสรรคด้านการใช้จ่ายงบประมาณ

-

ปัญหาอุปสรรคด้านการดำเนินงาน

-

ข้อเสนอแนะ

-

สำนักนายกรัฐมนตรี

สำนักงานคณะกรรมการส่งเสริมการลงทุน

งบประมาณรายจ่ายประจำปีงบประมาณ พ.ศ. 2565

วันที่ 1 ตุลาคม 2564 - 30 มิถุนายน 2565

ภาพรวม			
วงเงิน พ.ร.บ.	535.8834	ลบ.	
แผนฯ (สงป.301)	434.9612	ลบ.	81.17%
เป้าหมายการเบิกจ่าย	385.8360	ลบ.	72.00%
ผลการเบิกจ่าย	369.4608	ลบ.	68.94%
สูง/ต่ำกว่า แผน ▼	-65.5004	ลบ.	-12.22%
สูง/ต่ำกว่า เป้าหมาย ▼	-16.3753	ลบ.	-3.06%
เป้าหมายการใช้จ่าย	438.0311	ลบ.	81.74%
ก่อหนี้ (PO+เบิกจ่าย)	421.9593	ลบ.	78.74%
สูง/ต่ำกว่า แผน ▼	-13.0019	ลบ.	-2.43%
สูง/ต่ำกว่า เป้าหมาย ▼	-16.0717	ลบ.	-3.00%

รายจ่ายประจำ			
วงเงินรายจ่ายประจำ	517.4834	ลบ.	
แผนฯ (สงป.301)	416.5612	ลบ.	80.50%
เป้าหมายการเบิกจ่าย	408.8119	ลบ.	79.00%
ผลการเบิกจ่าย	369.4608	ลบ.	71.40%
สูง/ต่ำกว่า แผน ▼	-47.1004	ลบ.	-9.10%
สูง/ต่ำกว่า เป้าหมาย ▼	-39.3511	ลบ.	-7.60%
เป้าหมายการใช้จ่าย	423.0944	ลบ.	81.76%
ก่อหนี้ (PO+เบิกจ่าย)	418.2093	ลบ.	80.82%
สูง/ต่ำกว่า แผน ▲	1.6481	ลบ.	0.32%
สูง/ต่ำกว่า เป้าหมาย ▼	-4.8851	ลบ.	-0.94%

รายจ่ายลงทุน			
วงเงินรายจ่ายลงทุน	18.4000	ลบ.	
แผนฯ (สงป.301)	18.4000	ลบ.	100.00%
เป้าหมายการเบิกจ่าย	8.4640	ลบ.	46.00%
ผลการเบิกจ่าย	0.0000	ลบ.	0.00%
สูง/ต่ำกว่า แผน ▼	-18.4000	ลบ.	-100.00%
สูง/ต่ำกว่า เป้าหมาย ▼	-8.4640	ลบ.	-46.00%
เป้าหมายการใช้จ่าย	15.0236	ลบ.	81.65%
ก่อหนี้ (PO+เบิกจ่าย)	3.7500	ลบ.	20.38%
สูง/ต่ำกว่า แผน ▼	-14.6500	ลบ.	-79.62%
สูง/ต่ำกว่า เป้าหมาย ▼	-11.2736	ลบ.	-61.27%

	หน่วยนับ	แผน (ต.ค.64-ก.ย.65)	ผลงาน (ต.ค.64-ก.ย.65)	ร้อยละ
ผลสัมฤทธิ์หรือประโยชน์ที่จะได้รับจากการใช้จ่ายงบประมาณ				
ประเด็นแผนแม่บทฯ : 4. อุตสาหกรรมและบริการแห่งอนาคต และ 9. เขตเศรษฐกิจพิเศษ				
ก่อให้เกิดการลงทุนที่พัฒนาความสามารถในการแข่งขันของประเทศและเติบโตอย่างยั่งยืน โดยเฉพาะการส่งเสริมการลงทุนในอุตสาหกรรมเป้าหมายของรัฐบาล รวมทั้งการลงทุนที่เสริมสร้างการเป็นเศรษฐกิจฐานความรู้ (Knowledge – based economy) ของไทย และการพัฒนา ประเทศด้วยนวัตกรรม เช่น การวิจัยและพัฒนา การสร้างนวัตกรรม เป็นต้น ตลอดจนการลงทุนในโครงสร้างพื้นฐานที่สำคัญ และการลงทุนในกิจการที่เป็นมิตรต่อสิ่งแวดล้อม มีการประหยัดพลังงาน หรือใช้พลังงานทดแทน เพื่อการพัฒนาที่ยั่งยืนของประเทศ				
1. มูลค่าการขอรับการส่งเสริมการลงทุน ไม่น้อยกว่า	ล้านบาท	280,000	รายงานผลไตรมาส 4	-
ชักจูงให้นักลงทุนรายสำคัญในกลุ่มอุตสาหกรรมเป้าหมาย เช่น อุตสาหกรรมอากาศยาน ยานยนต์ที่ใช้เทคโนโลยีสูง อุตสาหกรรมการแพทย์ อุตสาหกรรมเครื่องจักรกลและผลิตภัณฑ์โลหะ อุตสาหกรรมชีวภาพ (Bio – based) อุตสาหกรรมสนับสนุนวิทยาศาสตร์เทคโนโลยี และนวัตกรรม และกิจการสนับสนุนเศรษฐกิจดิจิทัล รวมทั้งเทคโนโลยีขั้นสูง เป็นต้น ให้มีการลงทุนในไทยได้สำเร็จ				
2. จำนวนนักลงทุนรายสำคัญในกลุ่มอุตสาหกรรมเป้าหมายที่สามารถชักจูงการลงทุนได้สำเร็จ ไม่น้อยกว่า	ราย	6	รายงานผลไตรมาส 4	-
ก่อให้เกิดการลงทุนของผู้ประกอบการไทยในต่างประเทศเพื่อแสวงหาตลาดใหม่ พัฒนาความสามารถในการแข่งขันของธุรกิจไทยและเพิ่มบทบาทของประเทศไทยในเวทีโลก				
3. จำนวนผู้ประกอบการไทยที่มีแผนการลงทุนหรือจัดตั้งธุรกิจในต่างประเทศ ไม่น้อยกว่า	ราย	5	รายงานผลไตรมาส 4	-

สำนักนายกรัฐมนตรี

ผลการดำเนินงานตามเป้าหมายการให้บริการ	หน่วยนับ	แผน (ต.ค.64-ก.ย.65)	แผน (ต.ค.64-มิ.ย.65)	ผลงาน (ต.ค.64-มิ.ย.65)	ร้อยละ	
1. มูลค่าการขอรับการส่งเสริมการลงทุนไม่น้อยกว่า	ล้านบาท	280,000	207,000	354,309	171.16	●
2. มูลค่าการลงทุนที่ได้รับบัตรส่งเสริมไม่น้อยกว่า	ล้านบาท	180,000	135,000	271,214	200.90	●
3. จำนวนนักลงทุนรายสำคัญในกลุ่มอุตสาหกรรมเป้าหมายที่สามารถชักจูงการลงทุนได้สำเร็จไม่น้อยกว่า	ราย	6	5	6	120.00	●
4. จำนวนผู้ประกอบการไทยที่มีแผนการลงทุนหรือจัดตั้งธุรกิจในต่างประเทศ ไม่น้อยกว่า	ราย	5	มีแผนไตรมาส 4	รายงานผลไตรมาส 4	-	
5. ผู้ประกอบการรายย่อย (SMEs) ของไทยที่เข้าร่วมกิจกรรมกับสำนักงานคณะกรรมการส่งเสริมการลงทุน และมีการเชื่อมโยงอุตสาหกรรมกับผู้ประกอบการขนาดใหญ่	ร้อยละ	30	มีแผนไตรมาส 4	รายงานผลไตรมาส 4	-	

ปัญหาอุปสรรคด้านการใช้จ่ายงบประมาณ

-

ปัญหาอุปสรรคด้านการดำเนินงาน

-

ข้อเสนอแนะ

-

สำนักนายกรัฐมนตรี

สำนักงานทรัพยากรน้ำแห่งชาติ

งบประมาณรายจ่ายประจำปีงบประมาณ พ.ศ. 2565

วันที่ 1 ตุลาคม 2564 - 30 มิถุนายน 2565

ภาพรวม			
วงเงิน พ.ร.บ.	955.1503	ลบ.	
แผนฯ (สงป.301)	854.0108	ลบ.	89.41%
เป้าหมายการเบิกจ่าย	687.7082	ลบ.	72.00%
ผลการเบิกจ่าย	308.8564	ลบ.	32.34%
สูง/ต่ำกว่า แผน ▼	-545.1544	ลบ.	-57.08%
สูง/ต่ำกว่า เป้าหมาย ▼	-378.8518	ลบ.	-39.66%
เป้าหมายการใช้จ่าย	780.7399	ลบ.	81.74%
ก่อหนี้ (PO+เบิกจ่าย)	649.2628	ลบ.	67.97%
สูง/ต่ำกว่า แผน ▼	-204.7480	ลบ.	-21.44%
สูง/ต่ำกว่า เป้าหมาย ▼	-131.4770	ลบ.	-13.77%

รายจ่ายประจำ			
วงเงินรายจ่ายประจำ	317.5143	ลบ.	
แผนฯ (สงป.301)	272.2300	ลบ.	85.74%
เป้าหมายการเบิกจ่าย	250.8363	ลบ.	79.00%
ผลการเบิกจ่าย	240.5972	ลบ.	75.78%
สูง/ต่ำกว่า แผน ▼	-31.6328	ลบ.	-9.96%
สูง/ต่ำกว่า เป้าหมาย ▼	-10.2391	ลบ.	-3.22%
เป้าหมายการใช้จ่าย	259.5997	ลบ.	81.76%
ก่อหนี้ (PO+เบิกจ่าย)	265.9821	ลบ.	83.77%
สูง/ต่ำกว่า แผน ▼	-6.2479	ลบ.	-1.97%
สูง/ต่ำกว่า เป้าหมาย ▲	6.3824	ลบ.	2.01%

รายจ่ายลงทุน			
วงเงินรายจ่ายลงทุน	637.6360	ลบ.	
แผนฯ (สงป.301)	581.7808	ลบ.	91.24%
เป้าหมายการเบิกจ่าย	293.3126	ลบ.	46.00%
ผลการเบิกจ่าย	68.2592	ลบ.	10.71%
สูง/ต่ำกว่า แผน ▼	-513.5216	ลบ.	-80.54%
สูง/ต่ำกว่า เป้าหมาย ▼	-225.0534	ลบ.	-35.29%
เป้าหมายการใช้จ่าย	520.6298	ลบ.	81.65%
ก่อหนี้ (PO+เบิกจ่าย)	383.2807	ลบ.	60.11%
สูง/ต่ำกว่า แผน ▼	-198.5001	ลบ.	-31.13%
สูง/ต่ำกว่า เป้าหมาย ▼	-137.3491	ลบ.	-21.54%

	หน่วยนับ	แผน (ต.ค.64-ก.ย.65)	ผลงาน (ต.ค.64-ก.ย.65)	ร้อยละ
ผลสัมฤทธิ์หรือประโยชน์ที่จะได้รับจากการใช้จ่ายงบประมาณ				
ประเด็นแผนแม่บทฯ : 19. การบริหารจัดการน้ำทั้งระบบ				
และ 21. การต่อต้านการทุจริตและประพฤติมิชอบ				
มีนโยบาย แผนแม่บท และมาตรการบริหารทรัพยากรน้ำในระดับประเทศ				
1. จำนวนอนุบัญญัติ ประกาศ หรือแนวทางปฏิบัติภายใต้กฎหมายว่าด้วยทรัพยากรน้ำที่ดำเนินการแล้วเสร็จ	ฉบับ/เรื่อง	4	รายงานผลไตรมาส 4	-
2. จำนวนแผนงานที่จะนำมาใช้ในการขับเคลื่อนแผนแม่บทการบริหารจัดการทรัพยากรน้ำในทุกระดับ	รายการ	4	รายงานผลไตรมาส 4	-
3. จำนวนลุ่มน้ำที่ได้รับการพัฒนาเพิ่มประสิทธิภาพการบริหารจัดการทรัพยากรน้ำ	ลุ่มน้ำ	22	รายงานผลไตรมาส 4	-
มีการพัฒนา ส่งเสริม เพิ่มศักยภาพกลไกบริหารจัดการทรัพยากรน้ำ ทั้งในประเทศและระหว่างประเทศ				
4. จำนวนเรื่องที่พัฒนาเพื่อเพิ่มประสิทธิภาพระบบฐานข้อมูลสนับสนุนการตัดสินใจ	เรื่อง	2	รายงานผลไตรมาส 4	-
5. ร้อยละของจำนวนกิจกรรมภายใต้ความร่วมมือระหว่างประเทศที่ดำเนินการสำเร็จ	ร้อยละ	90	รายงานผลไตรมาส 4	-
6. ระดับความสำเร็จในการบริหารจัดการสถานการณ์น้ำในภาวะวิกฤติ	ระดับ	5	รายงานผลไตรมาส 4	-
มีการกำกับ ติดตาม และประเมินผลการบริหารจัดการทรัพยากรน้ำตามนโยบาย แผนแม่บท และมาตรการที่กำหนดไว้				
7. ร้อยละของความสำเร็จของการติดตามตัวชี้วัดในแผนการบริหารจัดการทรัพยากรน้ำ	ร้อยละ	90	รายงานผลไตรมาส 4	-

สำนักนายกรัฐมนตรี

ผลการดำเนินงานตามเป้าหมายการให้บริการ	หน่วยนับ	แผน (ต.ค.64-ก.ย.65)	แผน (ต.ค.64-มิ.ย.65)	ผลงาน (ต.ค.64-มิ.ย.65)	ร้อยละ
1. จำนวนอนุบัญญัติ ประกาศ หรือแนวทางปฏิบัติภายใต้กฎหมายว่าด้วยทรัพยากรน้ำที่ดำเนินการแล้วเสร็จ	ฉบับ/เรื่อง	4	มีแผนไตรมาส 4	รายงานผลไตรมาส 4	-
2. จำนวนแผนงานที่จะนำมาใช้ในการขับเคลื่อนแผนแม่บทการบริหารจัดการทรัพยากรน้ำในทุกระดับ	รายการ	3	มีแผนไตรมาส 4	รายงานผลไตรมาส 4	-
3. จำนวนลุ่มน้ำที่ได้รับการพัฒนาเพิ่มประสิทธิภาพการบริหารจัดการทรัพยากรน้ำ	ลุ่มน้ำ	22	มีแผนไตรมาส 4	รายงานผลไตรมาส 4	-
4. ร้อยละของความสำเร็จของการติดตามตัวชี้วัดในแผนการบริหารจัดการทรัพยากรน้ำ ไม่น้อยกว่า	ร้อยละ	90	มีแผนไตรมาส 4	รายงานผลไตรมาส 4	-
5. ร้อยละของจำนวนกิจกรรมภายใต้ความร่วมมือระหว่างประเทศที่ดำเนินการสำเร็จ	ร้อยละ	90	มีแผนไตรมาส 4	รายงานผลไตรมาส 4	-
6. จำนวนเรื่องที่ดำเนินการเพื่อขับเคลื่อนการบริหารจัดการทรัพยากรน้ำทั้งระบบ	เรื่อง	2	มีแผนไตรมาส 4	รายงานผลไตรมาส 4	-
7. ผลคะแนนเฉลี่ยระดับคุณธรรมและความโปร่งใสการดำเนินงาน (ITA) ของสำนักงานทรัพยากรน้ำแห่งชาติ	คะแนน	85	มีแผนไตรมาส 4	รายงานผลไตรมาส 4	-

ปัญหาอุปสรรคด้านการใช้จ่ายงบประมาณ

- ผู้รับจ้างไม่สามารถดำเนินการได้ตามแผนงานที่วางไว้ ทำให้ผลการเบิกจ่ายไม่เป็นไปตามเป้าหมายที่วางไว้
- การทำข้อผูกพันรายการใหม่ไม่เป็นไปตามแผนงานที่วางไว้ เนื่องจากยังไม่สามารถหาผู้รับจ้างมาดำเนินการได้

ปัญหาอุปสรรคด้านการดำเนินงาน

- ผู้ปฏิบัติงานยังขาดความชำนาญ ทำให้การพิจารณาแนวทางการแก้ไขปัญหาในการจัดซื้อจัดจ้างเป็นไปอย่างล่าช้า
- มีการยกเลิกการประกวดราคา (e-bidding) เนื่องจากมีผู้อุทธรณ์/ไม่มีผู้เสนอราคา ทำให้การดำเนินการจัดซื้อจัดจ้างล่าช้าออกไป

ข้อเสนอแนะ

-

สำนักนายกรัฐมนตรี

สำนักงานสภาความมั่นคงแห่งชาติ

งบประมาณรายจ่ายประจำปีงบประมาณ พ.ศ. 2565

วันที่ 1 ตุลาคม 2564 - 30 มิถุนายน 2565

ภาพรวม			
วงเงิน พ.ร.บ.	211.6988	ลบ.	
แผนฯ (สงป.301)	170.4745	ลบ.	80.53%
เป้าหมายการเบิกจ่าย	152.4231	ลบ.	72.00%
ผลการเบิกจ่าย	125.2434	ลบ.	59.16%
สูง/ต่ำกว่า แผน ▼	-45.2311	ลบ.	-21.37%
สูง/ต่ำกว่า เป้าหมาย ▼	-26.4156	ลบ.	-12.84%
เป้าหมายการใช้จ่าย	173.0426	ลบ.	81.74%
ก่อหนี้ (PO+เบิกจ่าย)	134.5718	ลบ.	63.57%
สูง/ต่ำกว่า แผน ▼	-35.9027	ลบ.	-16.96%
สูง/ต่ำกว่า เป้าหมาย ▼	-38.4708	ลบ.	-18.17%

รายจ่ายประจำ			
วงเงินรายจ่ายประจำ	199.3306	ลบ.	
แผนฯ (สงป.301)	158.1063	ลบ.	79.32%
เป้าหมายการเบิกจ่าย	157.4712	ลบ.	79.00%
ผลการเบิกจ่าย	124.8060	ลบ.	62.61%
สูง/ต่ำกว่า แผน ▼	-33.3003	ลบ.	-16.71%
สูง/ต่ำกว่า เป้าหมาย ▼	-32.4129	ลบ.	-16.39%
เป้าหมายการใช้จ่าย	162.9727	ลบ.	81.76%
ก่อหนี้ (PO+เบิกจ่าย)	131.7345	ลบ.	66.09%
สูง/ต่ำกว่า แผน ▼	-26.3718	ลบ.	-13.23%
สูง/ต่ำกว่า เป้าหมาย ▼	-31.2382	ลบ.	-15.67%

รายจ่ายลงทุน			
วงเงินรายจ่ายลงทุน	12.3682	ลบ.	
แผนฯ (สงป.301)	12.3682	ลบ.	100.00%
เป้าหมายการเบิกจ่าย	5.6894	ลบ.	46.00%
ผลการเบิกจ่าย	0.4374	ลบ.	3.54%
สูง/ต่ำกว่า แผน ▼	-11.9308	ลบ.	-96.46%
สูง/ต่ำกว่า เป้าหมาย ▼	-5.2520	ลบ.	-42.46%
เป้าหมายการใช้จ่าย	10.0986	ลบ.	81.65%
ก่อหนี้ (PO+เบิกจ่าย)	2.8374	ลบ.	22.94%
สูง/ต่ำกว่า แผน ▼	-9.5308	ลบ.	-77.06%
สูง/ต่ำกว่า เป้าหมาย ▼	-7.2613	ลบ.	-58.71%

ผลสัมฤทธิ์หรือประโยชน์ที่จะได้รับจากการใช้จ่ายงบประมาณ

ประเด็นแผนแม่บทฯ : 1. ความมั่นคง

ประเทศมีนโยบาย ยุทธศาสตร์ มาตรการ และแนวทางด้านความมั่นคง รวมถึงมีฐานข้อมูลและกลไกการบริหารจัดการในการขับเคลื่อนภารกิจด้านความมั่นคงเพื่อเตรียมความพร้อมเผชิญสถานการณ์ภัยความมั่นคงและภัยคุกคามทุกรูปแบบโดยธำรงไว้ซึ่งผลประโยชน์ของชาติเป็นสำคัญ

	หน่วยนับ	แผน (ต.ค.64-ก.ย.65)	ผลงาน (ต.ค.64-ก.ย.65)	ร้อยละ
จำนวนนโยบาย ยุทธศาสตร์ มาตรการ และแนวทางด้านความมั่นคง ที่ใช้ในการขับเคลื่อนภารกิจตามยุทธศาสตร์ด้านความมั่นคง	เรื่อง	5	3	-

ผลการดำเนินงานตามเป้าหมายการให้บริการ

	หน่วยนับ	แผน (ต.ค.64-ก.ย.65)	แผน (ต.ค.64-มิ.ย.65)	ผลงาน (ต.ค.64-มิ.ย.65)	ร้อยละ	
1. จำนวนมาตรการ แนวทาง เพื่อป้องกันและแก้ไขปัญหาอาชญากรรมข้ามชาติ การก่อการร้าย และความมั่นคงทางทะเล	เรื่อง	3	1	1	100.00	●
2. จำนวนประเทศที่มีประเด็นความร่วมมือด้านความมั่นคงกับต่างประเทศ	เรื่อง	3	1	3	300.00	●
3. ร้อยละความสำเร็จของการขับเคลื่อนโครงการสำคัญฯ รองรับแผนความมั่นคงแห่งชาติทางทะเล (พ.ศ. 2558 - 2564)	ร้อยละ	80	มีแผนไตรมาส 4	รายงานผลไตรมาส 4	-	
4. จำนวนมาตรการ แนวทาง ในการขับเคลื่อนยุทธศาสตร์การเตรียมพร้อมแห่งชาติ	เรื่อง	1	มีแผนไตรมาส 4	รายงานผลไตรมาส 4	-	
5. ร้อยละความสำเร็จของการจัดทำแผนเตรียมพร้อมแห่งชาติ (พ.ศ. 2566 - 2570)	ร้อยละ	50	มีแผนไตรมาส 4	รายงานผลไตรมาส 4	-	

สำนักนายกรัฐมนตรี

ผลการดำเนินงานตามเป้าหมายการให้บริการ	หน่วยนับ	แผน (ต.ค.64-ก.ย.65)	แผน (ต.ค.64-มิ.ย.65)	ผลงาน (ต.ค.64-มิ.ย.65)	ร้อยละ	
6. จำนวนนโยบาย ยุทธศาสตร์ มาตรการ แนวทางและแผนความมั่นคง	เรื่อง	5	3	3	100.00	●
7. จำนวนการขับเคลื่อนประเด็นความมั่นคงในนโยบายและแผนระดับชาติว่าด้วยความมั่นคงแห่งชาติ (พ.ศ. 2562 - 2565) ที่ สมช. เป็นเจ้าภาพผ่านโครงการสำคัญ	เรื่อง	10	มีแผนไตรมาส 4	รายงานผลไตรมาส 4	-	
8. จำนวนรายงานสถานการณ์ความมั่นคงที่มีประสิทธิภาพ	เรื่อง	10	1	5	500.00	●
9. ร้อยละของหน่วยงานภาครัฐดำเนินงานตามนโยบายและแผนระดับชาติว่าด้วยความมั่นคงแห่งชาติ	ร้อยละ	80	มีแผนไตรมาส 4	รายงานผลไตรมาส 4	-	
10. การสูญเสียจากเหตุการณ์ความรุนแรงลดลง เมื่อเทียบกับปี 2560	ร้อยละ	50	มีแผนไตรมาส 4	รายงานผลไตรมาส 4	-	

ปัญหาอุปสรรคด้านการใช้จ่ายงบประมาณ

-

ปัญหาอุปสรรคด้านการดำเนินงาน

-

ข้อเสนอแนะ

-

สำนักนายกรัฐมนตรี

สำนักงานสภาพัฒนาการเศรษฐกิจและสังคมแห่งชาติ

งบประมาณรายจ่ายประจำปีงบประมาณ พ.ศ. 2565

วันที่ 1 ตุลาคม 2564 - 30 มิถุนายน 2565

ภาพรวม			
วงเงิน พ.ร.บ.	541.8946	ลบ.	
แผนฯ (สงป.301)	447.5565	ลบ.	82.59%
เป้าหมายการเบิกจ่าย	390.1641	ลบ.	72.00%
ผลการเบิกจ่าย	331.3718	ลบ.	61.15%
สูง/ต่ำกว่า แผน ▼	-116.1847	ลบ.	-21.44%
สูง/ต่ำกว่า เป้าหมาย ▼	-58.7923	ลบ.	-10.85%
เป้าหมายการใช้จ่าย	442.9446	ลบ.	81.74%
ก่อหนี้ (PO+เบิกจ่าย)	406.3126	ลบ.	74.98%
สูง/ต่ำกว่า แผน ▼	-41.2439	ลบ.	-7.61%
สูง/ต่ำกว่า เป้าหมาย ▼	-36.6321	ลบ.	-6.76%

รายจ่ายประจำ			
วงเงินรายจ่ายประจำ	489.0036	ลบ.	
แผนฯ (สงป.301)	394.6655	ลบ.	80.71%
เป้าหมายการเบิกจ่าย	386.3128	ลบ.	79.00%
ผลการเบิกจ่าย	327.7910	ลบ.	67.03%
สูง/ต่ำกว่า แผน ▼	-66.8745	ลบ.	-13.68%
สูง/ต่ำกว่า เป้าหมาย ▼	-58.5218	ลบ.	-11.97%
เป้าหมายการใช้จ่าย	399.8093	ลบ.	81.76%
ก่อหนี้ (PO+เบิกจ่าย)	357.7703	ลบ.	73.16%
สูง/ต่ำกว่า แผน ▼	-36.8952	ลบ.	-7.54%
สูง/ต่ำกว่า เป้าหมาย ▼	-42.0390	ลบ.	-8.60%

รายจ่ายลงทุน			
วงเงินรายจ่ายลงทุน	52.8910	ลบ.	
แผนฯ (สงป.301)	52.8910	ลบ.	100.00%
เป้าหมายการเบิกจ่าย	24.3299	ลบ.	46.00%
ผลการเบิกจ่าย	3.5808	ลบ.	6.77%
สูง/ต่ำกว่า แผน ▼	-49.3102	ลบ.	-93.23%
สูง/ต่ำกว่า เป้าหมาย ▼	-20.7491	ลบ.	-39.23%
เป้าหมายการใช้จ่าย	43.1855	ลบ.	81.65%
ก่อหนี้ (PO+เบิกจ่าย)	48.5423	ลบ.	91.78%
สูง/ต่ำกว่า แผน ▼	-4.3487	ลบ.	-8.22%
สูง/ต่ำกว่า เป้าหมาย ▲	5.3568	ลบ.	10.13%

	หน่วยนับ	แผน (ต.ค.64-ก.ย.65)	ผลงาน (ต.ค.64-ก.ย.65)	ร้อยละ
ผลสัมฤทธิ์หรือประโยชน์ที่จะได้รับจากการใช้จ่ายงบประมาณ				
ประเด็นแผนแม่บทฯ : 7. การบริการประชาชนและประสิทธิภาพภาครัฐ				
20. โครงสร้างพื้นฐาน ระบบโลจิสติกส์ และดิจิทัล				
และ 21. การต่อต้านการทุจริตและประพฤติมิชอบ				
การขับเคลื่อนแผนและนโยบายการพัฒนาเศรษฐกิจและสังคมของประเทศ และแผนแม่บท				
ภายใต้ยุทธศาสตร์ชาติ ตอบสนองต่อเป้าหมายยุทธศาสตร์ชาติ และแผนการพัฒนาประเทศ				
1. จำนวนแผนงาน/โครงการที่สนับสนุนการขับเคลื่อนแผนพัฒนาเศรษฐกิจและสังคมของประเทศที่บรรลุผลตามเป้าหมาย	ร้อยละ	100	รายงานผลไตรมาส 4	-
2. การติดตามประเมินผลการพัฒนาประเทศตามแผนแม่บทภายใต้ยุทธศาสตร์ชาติ	ร้อยละ	100	รายงานผลไตรมาส 4	-

สำนักนายกรัฐมนตรี

ผลการดำเนินงานตามเป้าหมายการให้บริการ	หน่วยนับ	แผน (ต.ค.64-ก.ย.65)	แผน (ต.ค.64-มิ.ย.65)	ผลงาน (ต.ค.64-มิ.ย.65)	ร้อยละ	
1. รายงานติดตามประเมินผลการดำเนินงานตามแผนพัฒนาเศรษฐกิจและสังคมของประเทศ และแผนแม่บทภายใต้ยุทธศาสตร์ชาติ	ฉบับ	2	2	2	100.00	●
2. ร้อยละของแผนงาน/โครงการของหน่วยงานภาครัฐ นำแผนพัฒนาเศรษฐกิจและสังคมประเทศ แปลงไปสู่การปฏิบัติ	ร้อยละ	100	มีแผนไตรมาส 4	รายงานผลไตรมาส 4	-	

ปัญหาอุปสรรคด้านการใช้จ่ายงบประมาณ

-

ปัญหาอุปสรรคด้านการดำเนินงาน

-

ข้อเสนอแนะ

-

สำนักนายกรัฐมนตรี

สำนักเลขาธิการคณะรัฐมนตรี

งบประมาณรายจ่ายประจำปีงบประมาณ พ.ศ. 2565

วันที่ 1 ตุลาคม 2564 - 30 มิถุนายน 2565

ภาพรวม			
วงเงิน พ.ร.บ.	736.6757	ลบ.	
แผนฯ (สงป.301)	664.5987	ลบ.	90.22%
เป้าหมายการเบิกจ่าย	530.4065	ลบ.	72.00%
ผลการเบิกจ่าย	309.7795	ลบ.	42.05%
สูง/ต่ำกว่า แผน ▼	-354.8192	ลบ.	-48.16%
สูง/ต่ำกว่า เป้าหมาย ▼	-220.6270	ลบ.	-29.95%
เป้าหมายการใช้จ่าย	602.1587	ลบ.	81.74%
ก่อหนี้ (PO+เบิกจ่าย)	544.8319	ลบ.	73.96%
สูง/ต่ำกว่า แผน ▼	-119.7668	ลบ.	-16.26%
สูง/ต่ำกว่า เป้าหมาย ▼	-57.3268	ลบ.	-7.78%

รายจ่ายประจำ			
วงเงินรายจ่ายประจำ	665.5894	ลบ.	
แผนฯ (สงป.301)	593.5124	ลบ.	89.17%
เป้าหมายการเบิกจ่าย	525.8156	ลบ.	79.00%
ผลการเบิกจ่าย	304.8931	ลบ.	45.81%
สูง/ต่ำกว่า แผน ▼	-288.6193	ลบ.	-43.36%
สูง/ต่ำกว่า เป้าหมาย ▼	-220.9226	ลบ.	-33.19%
เป้าหมายการใช้จ่าย	544.1859	ลบ.	81.76%
ก่อหนี้ (PO+เบิกจ่าย)	531.7255	ลบ.	79.89%
สูง/ต่ำกว่า แผน ▼	-61.7869	ลบ.	-9.28%
สูง/ต่ำกว่า เป้าหมาย ▼	-12.4604	ลบ.	-1.87%

รายจ่ายลงทุน			
วงเงินรายจ่ายลงทุน	71.0863	ลบ.	
แผนฯ (สงป.301)	71.0863	ลบ.	100.00%
เป้าหมายการเบิกจ่าย	32.6997	ลบ.	46.00%
ผลการเบิกจ่าย	4.8865	ลบ.	6.87%
สูง/ต่ำกว่า แผน ▼	-66.1998	ลบ.	-93.13%
สูง/ต่ำกว่า เป้าหมาย ▼	-27.8132	ลบ.	-39.13%
เป้าหมายการใช้จ่าย	58.0420	ลบ.	81.65%
ก่อหนี้ (PO+เบิกจ่าย)	13.1064	ลบ.	18.44%
สูง/ต่ำกว่า แผน ▼	-57.9799	ลบ.	-81.56%
สูง/ต่ำกว่า เป้าหมาย ▼	-44.9356	ลบ.	-63.21%

	หน่วยนับ	แผน (ต.ค.64-ก.ย.65)	ผลงาน (ต.ค.64-ก.ย.65)	ร้อยละ
ผลสัมฤทธิ์หรือประโยชน์ที่จะได้รับจากการใช้จ่ายงบประมาณ				
ประเด็นแผนแม่บทฯ : 20. การบริการประชาชนและประสิทธิภาพภาครัฐ				
คณะรัฐมนตรีมีข้อมูลที่มีคุณภาพประกอบการพิจารณาตัดสินใจได้อย่างถูกต้องและทันต่อเวลา				
1. ระดับคะแนนคุณภาพของข้อมูลประกอบการวินิจฉัยของคณะรัฐมนตรี	คะแนน	8.83	รายงานผลไตรมาส 4	-
ระบบงานและฐานข้อมูลเพื่อสนับสนุนการขับเคลื่อนนโยบายสำคัญของรัฐบาลมีมาตรฐาน				
2. ร้อยละของจำนวนระบบสารสนเทศเพื่อสนับสนุนภารกิจของสำนักเลขาธิการคณะรัฐมนตรีที่มีการใช้งานในระดับเต็มประสิทธิภาพ	ร้อยละ	80	รายงานผลไตรมาส 4	-
งานเกี่ยวกับราชการในพระองค์เป็นไปตามโบราณประเพณีและธรรมเนียมปฏิบัติที่สมพระเกียรติ				
3. ร้อยละความพึงพอใจของผู้รับบริการที่มีต่องานประสานราชการในพระองค์	ร้อยละ	92.33	รายงานผลไตรมาส 4	-

สำนักนายกรัฐมนตรี

ผลการดำเนินงานตามเป้าหมายการให้บริการ	หน่วยนับ	แผน (ต.ค.64-ก.ย.65)	แผน (ต.ค.64-มิ.ย.65)	ผลงาน (ต.ค.64-มิ.ย.65)	ร้อยละ	
1. ร้อยละของจำนวนเรื่องที่เสนอเข้าสู่การพิจารณาของคณะรัฐมนตรีและคณะรัฐมนตรีมีมติตามความเห็นของ สลค.	ร้อยละ	80	80	100	125.00	●
2. ระดับคะแนนคุณภาพของข้อมูลประกอบการวินิจฉัยของคณะรัฐมนตรี	ร้อยละ	8.83	มีแผนไตรมาส 4	รายงานผลไตรมาส 4	-	
3. จำนวนร้อยละของมติคณะรัฐมนตรีที่ไม่ขัดกับกฎหมายหรือถูกยกเลิกโดยคำพิพากษาของศาล	ร้อยละ	100	100	100	100.00	●
4. ร้อยละความพึงพอใจของผู้รับบริการที่มีต่องานประสานราชการในพระองค์	ร้อยละ	92.33	มีแผนไตรมาส 4	รายงานผลไตรมาส 4	-	

ปัญหาอุปสรรคด้านการใช้จ่ายงบประมาณ

-

ปัญหาอุปสรรคด้านการดำเนินงาน

-

ข้อเสนอแนะ

-

สำนักนายกรัฐมนตรี

สำนักเลขาธิการนายกรัฐมนตรี

งบประมาณรายจ่ายประจำปีงบประมาณ พ.ศ. 2565

วันที่ 1 ตุลาคม 2564 - 30 มิถุนายน 2565

ภาพรวม			
วงเงิน พ.ร.บ.	4,339.9549	ลบ.	
แผนฯ (สงป.301)	3,703.7887	ลบ.	85.34%
เป้าหมายการเบิกจ่าย	3,124.7675	ลบ.	72.00%
ผลการเบิกจ่าย	1,657.1415	ลบ.	38.18%
สูง/ต่ำกว่า แผน ▼	-2,046.6472	ลบ.	-47.16%
สูง/ต่ำกว่า เป้าหมาย ▼	-1,467.6261	ลบ.	-33.82%
เป้าหมายการใช้จ่าย	3,547.4791	ลบ.	81.74%
ก่อหนี้ (PO+เบิกจ่าย)	2,163.5753	ลบ.	49.85%
สูง/ต่ำกว่า แผน ▼	-1,540.2134	ลบ.	-35.49%
สูง/ต่ำกว่า เป้าหมาย ▼	-1,383.9038	ลบ.	-31.89%

รายจ่ายประจำ			
วงเงินรายจ่ายประจำ	2,720.9220	ลบ.	
แผนฯ (สงป.301)	2,176.2708	ลบ.	79.98%
เป้าหมายการเบิกจ่าย	2,149.5284	ลบ.	79.00%
ผลการเบิกจ่าย	1,124.6633	ลบ.	41.33%
สูง/ต่ำกว่า แผน ▼	-1,051.6075	ลบ.	-38.65%
สูง/ต่ำกว่า เป้าหมาย ▼	-1,024.8651	ลบ.	-37.67%
เป้าหมายการใช้จ่าย	2,224.6258	ลบ.	81.76%
ก่อหนี้ (PO+เบิกจ่าย)	1,626.1596	ลบ.	59.77%
สูง/ต่ำกว่า แผน ▼	-550.1112	ลบ.	-20.22%
สูง/ต่ำกว่า เป้าหมาย ▼	-598.4662	ลบ.	-21.99%

รายจ่ายลงทุน			
วงเงินรายจ่ายลงทุน	1,619.0329	ลบ.	
แผนฯ (สงป.301)	1,527.5179	ลบ.	94.35%
เป้าหมายการเบิกจ่าย	744.7551	ลบ.	46.00%
ผลการเบิกจ่าย	532.4782	ลบ.	32.89%
สูง/ต่ำกว่า แผน ▼	-995.0397	ลบ.	-61.46%
สูง/ต่ำกว่า เป้าหมาย ▼	-212.2769	ลบ.	-13.11%
เป้าหมายการใช้จ่าย	1,321.9404	ลบ.	81.65%
ก่อหนี้ (PO+เบิกจ่าย)	537.4157	ลบ.	33.19%
สูง/ต่ำกว่า แผน ▼	-990.1022	ลบ.	-61.15%
สูง/ต่ำกว่า เป้าหมาย ▼	-784.5247	ลบ.	-48.46%

	หน่วยนับ	แผน (ต.ค.64-ก.ย.65)	ผลงาน (ต.ค.64-ก.ย.65)	ร้อยละ
ผลสัมฤทธิ์หรือประโยชน์ที่จะได้รับจากการใช้จ่ายงบประมาณ				
ประเด็นแผนแม่บทฯ : 1. ความมั่นคง และ 20. การบริการประชาชนและประสิทธิภาพภาครัฐ				
ประชาชนมีความรู้ ความเข้าใจในผลการดำเนินงานของรัฐบาล				
1. ร้อยละการรับรู้ของประชาชนต่อนโยบายและผลงานของรัฐบาล	ร้อยละ	75	รายงานผลไตรมาส 4	-
นายกรัฐมนตรีมีข้อมูลสารสนเทศประกอบการตัดสินใจสั่งการอย่างถูกต้องและมีประสิทธิภาพ				
2. ร้อยละของจำนวนเรื่องที่เสนอและได้รับความเห็นชอบจากนายกรัฐมนตรี รองนายกรัฐมนตรี รัฐมนตรีประจำสำนักนายกรัฐมนตรี เลขาธิการนายกรัฐมนตรี และผู้ที่เลขาธิการนายกรัฐมนตรีมอบหมาย	ร้อยละ	90	รายงานผลไตรมาส 4	-
3. ร้อยละความเชื่อมั่นของนายกรัฐมนตรี รองนายกรัฐมนตรี และรัฐมนตรีประจำสำนักนายกรัฐมนตรี ต่อการดำเนินงานของสำนักเลขาธิการนายกรัฐมนตรี	ร้อยละ	90	รายงานผลไตรมาส 4	-
การสนองงานพระมหากษัตริย์และพระบรมวงศานุวงศ์เป็นไปด้วยความเรียบร้อยและสมพระเกียรติ				
ประเทศมีความมั่นคง ปลอดภัย และมีความสงบเรียบร้อย				
4. การถวายการปฏิบัติงานได้รับการตอบสนองอย่างสมพระเกียรติเมื่อได้รับการร้องขอ	ร้อยละ	100	รายงานผลไตรมาส 4	-
นายกรัฐมนตรีสามารถขับเคลื่อนการบริหารราชการแผ่นดินให้บรรลุเป้าหมาย				
5. ร้อยละของจำนวนเรื่องที่เสนอและได้รับความเห็นชอบจากนายกรัฐมนตรี รองนายกรัฐมนตรี รัฐมนตรีประจำสำนักนายกรัฐมนตรี เลขาธิการนายกรัฐมนตรี และผู้ที่เลขาธิการนายกรัฐมนตรีมอบหมาย	ร้อยละ	90	รายงานผลไตรมาส 4	-
6. ร้อยละความเชื่อมั่นของนายกรัฐมนตรี รองนายกรัฐมนตรี และรัฐมนตรีประจำสำนักนายกรัฐมนตรี ต่อการดำเนินงานของสำนักเลขาธิการนายกรัฐมนตรี	ร้อยละ	90	รายงานผลไตรมาส 4	-

สำนักนายกรัฐมนตรี

ผลการดำเนินงานตามเป้าหมายการให้บริการ	หน่วยนับ	แผน (ต.ค.64-ก.ย.65)	แผน (ต.ค.64-มิ.ย.65)	ผลงาน (ต.ค.64-มิ.ย.65)	ร้อยละ	
1. ระดับความสำเร็จในการจัดทำโครงการพัฒนาระบบสารสนเทศติดตามสถานะร่าง พ.ร.บ. กระทู้ถาม และข้อปรึกษาหารือ ส.ส./ส.ว.	ระดับ	5	4	n/a	-	●
2. การถวายการปฏิบัติงานได้รับการตอบสนองอย่างสมพระเกียรติเมื่อได้รับการร้องขอ	ร้อยละ	100	100	100	100.00	●
3. ร้อยละของจำนวนเรื่องที่เสนอและได้รับความเห็นชอบจากนายกรัฐมนตรี รองนายกรัฐมนตรี รัฐมนตรีประจำสำนักนายกรัฐมนตรี เลขาธิการนายกรัฐมนตรี และผู้ที่เลขาธิการนายกรัฐมนตรีมอบหมาย	ร้อยละ	90	90	97.80	108.67	●
4. ร้อยละความเชื่อมั่นของนายกรัฐมนตรี รองนายกรัฐมนตรี และรัฐมนตรีประจำสำนักนายกรัฐมนตรี ต่อการดำเนินงานของสำนักเลขาธิการนายกรัฐมนตรี	ร้อยละ	90	มีแผนไตรมาส 4	รายงานผลไตรมาส 4	-	
5. จำนวนเรื่องของการบริหารจัดการ อำนวยการ ประสาน ติดตามและขับเคลื่อนการบริหารราชการแผ่นดิน	เรื่อง	130,000	97,500	108,546	111.33	●
6. ร้อยละการรับรู้ของประชาชนต่อนโยบายและผลงานของรัฐบาล	ร้อยละ	75	มีแผนไตรมาส 4	รายงานผลไตรมาส 4	-	

ปัญหาอุปสรรคด้านการใช้จ่ายงบประมาณ

-

ปัญหาอุปสรรคด้านการดำเนินงาน

-

ข้อเสนอแนะ

-

สำนักนายกรัฐมนตรี

กองอำนวยการรักษาความมั่นคงภายในราชอาณาจักร

งบประมาณรายจ่ายประจำปีงบประมาณ พ.ศ. 2565

วันที่ 1 ตุลาคม 2564 - 30 มิถุนายน 2565

ภาพรวม			
วงเงิน พ.ร.บ.	7,764.8824	ลบ.	
แผนฯ (สงป.301)	6,542.1721	ลบ.	84.25%
เป้าหมายการเบิกจ่าย	5,590.7153	ลบ.	72.00%
ผลการเบิกจ่าย	4,637.8977	ลบ.	59.73%
สูง/ต่ำกว่า แผน ▼	-1904.2744	ลบ.	-24.52%
สูง/ต่ำกว่า เป้าหมาย ▼	-952.8176	ลบ.	-12.27%
เป้าหมายการใช้จ่าย	6,347.0149	ลบ.	81.74%
ก่อหนี้ (PO+เบิกจ่าย)	5,214.1612	ลบ.	67.15%
สูง/ต่ำกว่า แผน ▼	-1,328.0108	ลบ.	-17.10%
สูง/ต่ำกว่า เป้าหมาย ▼	-1,132.8536	ลบ.	-14.59%

รายจ่ายประจำ			
วงเงินรายจ่ายประจำ	7,217.9381	ลบ.	
แผนฯ (สงป.301)	5,995.2278	ลบ.	83.06%
เป้าหมายการเบิกจ่าย	5,702.1711	ลบ.	79.00%
ผลการเบิกจ่าย	4,606.8303	ลบ.	63.82%
สูง/ต่ำกว่า แผน ▼	-1388.3975	ลบ.	-19.24%
สูง/ต่ำกว่า เป้าหมาย ▼	-1,095.3408	ลบ.	-15.18%
เป้าหมายการใช้จ่าย	5,901.3862	ลบ.	81.76%
ก่อหนี้ (PO+เบิกจ่าย)	4,950.6815	ลบ.	68.59%
สูง/ต่ำกว่า แผน ▼	-1,044.5463	ลบ.	-14.23%
สูง/ต่ำกว่า เป้าหมาย ▼	-950.7047	ลบ.	-13.17%

รายจ่ายลงทุน			
วงเงินรายจ่ายลงทุน	546.9443	ลบ.	
แผนฯ (สงป.301)	546.9443	ลบ.	100.00%
เป้าหมายการเบิกจ่าย	251.5944	ลบ.	46.00%
ผลการเบิกจ่าย	31.0674	ลบ.	5.68%
สูง/ต่ำกว่า แผน ▼	-515.8769	ลบ.	-94.32%
สูง/ต่ำกว่า เป้าหมาย ▼	-220.5270	ลบ.	-40.32%
เป้าหมายการใช้จ่าย	446.5800	ลบ.	81.65%
ก่อหนี้ (PO+เบิกจ่าย)	263.4798	ลบ.	48.17%
สูง/ต่ำกว่า แผน ▼	-283.4646	ลบ.	-51.83%
สูง/ต่ำกว่า เป้าหมาย ▼	-183.1003	ลบ.	-33.48%

ผลสัมฤทธิ์หรือประโยชน์ที่จะได้รับจากการใช้จ่ายงบประมาณ

ประเด็นแผนแม่บทฯ : 1. ความมั่นคง

ประเทศมีความมั่นคงอย่างยั่งยืนภายใต้การปกครองในระบอบประชาธิปไตยอันมีพระมหากษัตริย์ทรงเป็นพระประมุข

	หน่วยนับ	แผน (ต.ค.64-ก.ย.65)	ผลงาน (ต.ค.64-ก.ย.65)	ร้อยละ
1. ภัยคุกคามความมั่นคงด้านต่าง ๆ ลดลง	ร้อยละ	20	รายงานผลไตรมาส 4	-

ประชาชนมีความมั่นคงปลอดภัย พร้อมพัฒนาสู่ความมั่งคั่ง ยั่งยืน

2. การยกระดับการพัฒนาคุณภาพชีวิตของประชาชนในพื้นที่เป้าหมายสูงขึ้น	ร้อยละ	10	รายงานผลไตรมาส 4	-

พื้นที่จังหวัดชายแดนภาคใต้มีความปลอดภัยประชาชนอยู่ร่วมกันอย่างสันติสุข

3. การลดเหตุรุนแรงและประชาชนเข้าใจให้การสนับสนุนการแก้ไขปัญหาจังหวัดชายแดนภาคใต้ของรัฐ	ร้อยละ	20	รายงานผลไตรมาส 4	-

ผลการดำเนินงานตามเป้าหมายการให้บริการ

	หน่วยนับ	แผน (ต.ค.64-ก.ย.65)	แผน (ต.ค.64-มิ.ย.65)	ผลงาน (ต.ค.64-มิ.ย.65)	ร้อยละ
1. จัดตั้งหมู่บ้าน/ชุมชนเข้มแข็งเอาชนะยาเสพติด	หมู่บ้าน	1,240	มีแผนไตรมาส 4	รายงานผลไตรมาส 4	-
2. ร้อยละความสำเร็จในการพัฒนาตามแผนงาน/โครงการที่กำหนด	ร้อยละ	80	มีแผนไตรมาส 4	รายงานผลไตรมาส 4	-
3. ระดับประสิทธิภาพการดำเนินงานของหน่วยงานด้านการจัดการความมั่นคง	ร้อยละ	80	มีแผนไตรมาส 4	รายงานผลไตรมาส 4	-
4. ระดับการมีส่วนร่วมของหน่วยงานของรัฐ ภาคเอกชน องค์กรปกครองส่วนท้องถิ่น องค์กรภาคประชาสังคม และประชาชนทั่วไป ในกิจกรรมงานรักษาความสงบภายในประเทศ ไม่น้อยกว่า	ร้อยละ	80	มีแผนไตรมาส 4	รายงานผลไตรมาส 4	-

สำนักนายกรัฐมนตรี

ผลการดำเนินงานตามเป้าหมายการให้บริการ	หน่วยนับ	แผน (ต.ค.64-ก.ย.65)	แผน (ต.ค.64-มิ.ย.65)	ผลงาน (ต.ค.64-มิ.ย.65)	ร้อยละ
5. เหตุรุนแรงลดลง เมื่อเทียบกับปี 2560	ร้อยละ	50	มีแผนไตรมาส 4	รายงานผลไตรมาส 4	-
6. ประชาชนในหมู่บ้าน/ชุมชนให้ความร่วมมือและมีส่วนร่วมในกิจกรรมป้องกันและแก้ไขปัญหายาเสพติด ไม่น้อยกว่า	ร้อยละ	70	มีแผนไตรมาส 4	รายงานผลไตรมาส 4	-

ปัญหาอุปสรรคด้านการใช้จ่ายงบประมาณ

- ผลการเบิกจ่ายงบประมาณไม่เป็นไปตามแผนที่กำหนด เนื่องจากได้รับผลกระทบจากสถานการณ์การแพร่ระบาดของโรคติดเชื้อไวรัสโคโรนา 2019 (COVID - 19) จึงชะลอ/เลื่อนการดำเนินโครงการ/กิจกรรมบางประเภท โดยเฉพาะโครงการ/กิจกรรมที่มีการรวมตัวกันเป็นจำนวนมาก

ปัญหาอุปสรรคด้านการดำเนินงาน

- ผลการเบิกจ่ายงบประมาณไม่เป็นไปตามแผนที่กำหนด เนื่องจากได้รับผลกระทบจากสถานการณ์การแพร่ระบาดของโรคติดเชื้อไวรัสโคโรนา 2019 (COVID - 19) จึงชะลอ/เลื่อนการดำเนินโครงการ/กิจกรรมบางประเภท โดยเฉพาะโครงการ/กิจกรรมที่มีการรวมตัวกันเป็นจำนวนมาก

ข้อเสนอแนะ

-

สำนักนายกรัฐมนตรี

ศูนย์อำนวยการรักษาผลประโยชน์ของชาติทางทะเล

งบประมาณรายจ่ายประจำปีงบประมาณ พ.ศ. 2565

วันที่ 1 ตุลาคม 2564 - 30 มิถุนายน 2565

ภาพรวม			
วงเงิน พ.ร.บ.	1,354.8831	ลบ.	
แผนฯ (สงป.301)	1,276.1292	ลบ.	94.19%
เป้าหมายการเบิกจ่าย	975.5158	ลบ.	72.00%
ผลการเบิกจ่าย	262.7856	ลบ.	19.40%
สูง/ต่ำกว่า แผน ▼	-1013.3436	ลบ.	-74.79%
สูง/ต่ำกว่า เป้าหมาย ▼	-712.7302	ลบ.	-52.60%
เป้าหมายการใช้จ่าย	1,107.4814	ลบ.	81.74%
ก่อหนี้ (PO+เบิกจ่าย)	981.9843	ลบ.	72.48%
สูง/ต่ำกว่า แผน ▼	-294.1449	ลบ.	-21.71%
สูง/ต่ำกว่า เป้าหมาย ▼	-125.4972	ลบ.	-9.26%

รายจ่ายประจำ			
วงเงินรายจ่ายประจำ	490.3438	ลบ.	
แผนฯ (สงป.301)	411.5899	ลบ.	83.94%
เป้าหมายการเบิกจ่าย	387.3716	ลบ.	79.00%
ผลการเบิกจ่าย	243.0971	ลบ.	49.58%
สูง/ต่ำกว่า แผน ▼	-168.4928	ลบ.	-34.36%
สูง/ต่ำกว่า เป้าหมาย ▼	-144.2745	ลบ.	-29.42%
เป้าหมายการใช้จ่าย	400.9051	ลบ.	81.76%
ก่อหนี้ (PO+เบิกจ่าย)	307.4995	ลบ.	62.71%
สูง/ต่ำกว่า แผน ▼	-104.0904	ลบ.	-21.23%
สูง/ต่ำกว่า เป้าหมาย ▼	-93.4056	ลบ.	-19.05%

รายจ่ายลงทุน			
วงเงินรายจ่ายลงทุน	864.5393	ลบ.	
แผนฯ (สงป.301)	864.5393	ลบ.	100.00%
เป้าหมายการเบิกจ่าย	397.6881	ลบ.	46.00%
ผลการเบิกจ่าย	19.6886	ลบ.	2.28%
สูง/ต่ำกว่า แผน ▼	-844.8507	ลบ.	-97.72%
สูง/ต่ำกว่า เป้าหมาย ▼	-377.9995	ลบ.	-43.72%
เป้าหมายการใช้จ่าย	705.8963	ลบ.	81.65%
ก่อหนี้ (PO+เบิกจ่าย)	674.4848	ลบ.	78.02%
สูง/ต่ำกว่า แผน ▼	-190.0545	ลบ.	-21.98%
สูง/ต่ำกว่า เป้าหมาย ▼	-31.4115	ลบ.	-3.63%

ผลสัมฤทธิ์หรือประโยชน์ที่จะได้รับจากการใช้จ่ายงบประมาณ

ประเด็นแผนแม่บทฯ : 1. ความมั่นคง

พื้นที่ในความรับผิดชอบของ ศรชล.มีความมั่นคง ปลอดภัย รวมทั้งทรัพยากรและผลประโยชน์ของชาติทางทะเล ได้รับการคุ้มครอง ป้องกัน อนุรักษ์ และรักษาไว้ให้เกิดประโยชน์แก่ประชาชน และประเทศชาติอย่างยั่งยืน

	หน่วยนับ	แผน (ต.ค.64-ก.ย.65)	ผลงาน (ต.ค.64-ก.ย.65)	ร้อยละ
1. ความสำเร็จในการอำนวยการ และสนับสนุนการปฏิบัติงาน ตามกำลังขีดความสามารถ ไม่น้อยกว่า	ร้อยละ	90	90	-
2. แนวโน้มของจำนวนเหตุร้ายที่เกี่ยวข้องกับความมั่นคง ปลอดภัยของประชาชนในพื้นที่รับผิดชอบ ลดลงไม่น้อยกว่า	ร้อยละ	5	5	-
3. ความสำเร็จในการรักษาความมั่นคง และปลอดภัยของประชาชนในพื้นที่รับผิดชอบตามกำลังขีดความสามารถ ไม่น้อยกว่า	ร้อยละ	90	90	-
4. ทรัพยากรและผลประโยชน์ของชาติทางทะเลในพื้นที่รับผิดชอบ ได้รับการคุ้มครอง ป้องกันตามกำลังขีดความสามารถ ไม่น้อยกว่า	ร้อยละ	90	90	-
5. ความสำเร็จในการแก้ไขปัญหาอื่นๆ ในพื้นที่รับผิดชอบตามกำลังขีดความสามารถ ไม่น้อยกว่า	ร้อยละ	90	90	-

สำนักนายกรัฐมนตรี

ผลการดำเนินงานตามเป้าหมายการให้บริการ	หน่วยนับ	แผน (ต.ค.64-ก.ย.65)	แผน (ต.ค.64-มิ.ย.65)	ผลงาน (ต.ค.64-มิ.ย.65)	ร้อยละ	
1. ความสำเร็จในการอำนวยการ และสนับสนุนการปฏิบัติงาน ตามกำลังขีดความสามารถ ไม่น้อยกว่า	ร้อยละ	90	90	90	100.00	●
2. แนวโน้มของจำนวนเหตุร้ายที่เกี่ยวข้องกับความมั่นคง ปลอดภัยของประชาชนในพื้นที่รับผิดชอบ ลดลงไม่น้อยกว่า	ร้อยละ	5	5	5	100.00	●
3. ความสำเร็จในการรักษาความมั่นคง และปลอดภัยของประชาชนในพื้นที่รับผิดชอบตามกำลังขีดความสามารถ ไม่น้อยกว่า	ร้อยละ	90	90	90	100.00	●
4. ทรัพยากรและผลประโยชน์ของชาติทางทะเลในพื้นที่รับผิดชอบ ได้รับการคุ้มครอง ป้องกันตามกำลังขีดความสามารถ ไม่น้อยกว่า	ร้อยละ	90	90	90	100.00	●

ปัญหาอุปสรรคด้านการใช้จ่ายงบประมาณ

- ผลการใช้จ่ายงบประมาณไม่เป็นไปตามแผนที่กำหนด เนื่องจากได้รับผลกระทบจากสถานการณ์การแพร่ระบาดของโรคติดเชื้อไวรัสโคโรนา 2019 (COVID-19) โดยเฉพาะปัญหาการแพร่ระบาดของโรคฯ ในกลุ่มแรงงานในสถานที่ก่อสร้าง จึงชะลอการก่อสร้าง

ปัญหาอุปสรรคด้านการดำเนินงาน

-

ข้อเสนอแนะ

-

สำนักนายกรัฐมนตรี

ราชวิทยาลัยจุฬาภรณ์

งบประมาณรายจ่ายประจำปีงบประมาณ พ.ศ. 2565

วันที่ 1 ตุลาคม 2564 - 30 มิถุนายน 2565

ภาพรวม			
วงเงิน พ.ร.บ.	5,708.8222	ลบ.	
แผนฯ (สงป.301)	5,077.8799	ลบ.	88.95%
เป้าหมายการเบิกจ่าย	4,110.3520	ลบ.	72.00%
ผลการเบิกจ่าย	5,708.8222	ลบ.	100.00%
สูง/ต่ำกว่า แผน ▲	630.9423	ลบ.	11.05%
สูง/ต่ำกว่า เป้าหมาย ▲	1,598.4702	ลบ.	28.00%
เป้าหมายการใช้จ่าย	4,666.3913	ลบ.	81.74%
ก่อหนี้ (PO+เบิกจ่าย)	5,708.8222	ลบ.	100.00%
สูง/ต่ำกว่า แผน ▲	630.9423	ลบ.	11.05%
สูง/ต่ำกว่า เป้าหมาย ▲	1,042.4309	ลบ.	18.26%

รายจ่ายประจำ			
วงเงินรายจ่ายประจำ	2,209.5231	ลบ.	
แผนฯ (สงป.301)	1,671.0331	ลบ.	75.63%
เป้าหมายการเบิกจ่าย	1,745.5232	ลบ.	79.00%
ผลการเบิกจ่าย	2,209.5231	ลบ.	100.00%
สูง/ต่ำกว่า แผน ▲	538.4900	ลบ.	24.37%
สูง/ต่ำกว่า เป้าหมาย ▲	463.9999	ลบ.	21.00%
เป้าหมายการใช้จ่าย	1,806.5061	ลบ.	81.76%
ก่อหนี้ (PO+เบิกจ่าย)	2,209.5231	ลบ.	100.00%
สูง/ต่ำกว่า แผน ▲	538.4900	ลบ.	24.37%
สูง/ต่ำกว่า เป้าหมาย ▲	403.0170	ลบ.	18.24%

รายจ่ายลงทุน			
วงเงินรายจ่ายลงทุน	3,499.2991	ลบ.	
แผนฯ (สงป.301)	3,406.8468	ลบ.	97.36%
เป้าหมายการเบิกจ่าย	1,609.6776	ลบ.	46.00%
ผลการเบิกจ่าย	3,499.2991	ลบ.	100.00%
สูง/ต่ำกว่า แผน ▲	92.4523	ลบ.	2.64%
สูง/ต่ำกว่า เป้าหมาย ▲	1,889.6215	ลบ.	54.00%
เป้าหมายการใช้จ่าย	2,857.1777	ลบ.	81.65%
ก่อหนี้ (PO+เบิกจ่าย)	3,499.2991	ลบ.	100.00%
สูง/ต่ำกว่า แผน ▲	92.4523	ลบ.	2.64%
สูง/ต่ำกว่า เป้าหมาย ▲	642.1214	ลบ.	18.35%

	หน่วยนับ	แผน (ต.ค.64-ก.ย.65)	ผลงาน (ต.ค.64-ก.ย.65)	ร้อยละ
ผลสัมฤทธิ์หรือประโยชน์ที่จะได้รับจากการใช้จ่ายงบประมาณ				
ประเด็นแผนแม่บทฯ : 11. ศักยภาพคนตลอดช่วงชีวิต และ 13. การเสริมสร้างให้คนไทยมีสุขภาวะที่ดี				
มุ่งผลิตบัณฑิตที่มีคุณภาพ มีความรู้ความสามารถทางวิชาการและการวิจัย มีความเป็นเลิศ ด้านวิทยาศาสตร์และเทคโนโลยี และเป็นผู้นำที่มีคุณธรรมและจริยธรรม มีทักษะและความรับผิดชอบ ในการทำงานรวมทั้งการใช้ชีวิตในสังคม ใฝ่รู้และสามารถเรียนรู้ด้วยตนเอง มีสมรรถนะระดับสากล สามารถแข่งขันในระดับนานาชาติได้ และมีระบบบริหารจัดการที่ได้คุณภาพมาตรฐาน คล่องตัว ควบคู่กับการสร้างธรรมาภิบาล เพื่อมุ่งสู่การเป็นสถาบันชั้นนำระดับประเทศ ตลอดทั้งสืบสานพระปณิธาน และสนับสนุน อนุรักษ์ ส่งเสริม กิจกรรมด้านการทำนุบำรุงศิลปะและวัฒนธรรมของชาติ รวมทั้งการแลกเปลี่ยนเรียนรู้ศิลปวัฒนธรรมระหว่างประเทศ				
1. ผลการประเมินคุณภาพการศึกษาของสถาบันตามเกณฑ์การประเมินของ สกอ. อยู่ในระดับดีขึ้นไป	ระดับ	4	รายงานผลไตรมาส 4	-
2. ร้อยละของนักศึกษาในทุกหลักสูตรสามารถสำเร็จการศึกษาได้ตามระยะเวลาที่ สกอ. กำหนด	ร้อยละ	90	รายงานผลไตรมาส 4	-
3. ร้อยละของผู้สำเร็จการศึกษามีความเป็นผู้นำที่มีคุณธรรมและจริยธรรม มีทักษะและความรับผิดชอบ ในการทำงาน รวมทั้งการใช้ชีวิตในสังคม	ร้อยละ	80	รายงานผลไตรมาส 4	-
4. ร้อยละของผู้สำเร็จการศึกษามีงานทำหรือศึกษาต่อได้ภายในระยะเวลา 1 ปี หลังสำเร็จการศึกษา	ร้อยละ	90	รายงานผลไตรมาส 4	-

สำนักนายกรัฐมนตรี

	หน่วยนับ		แผน (ต.ค.64-ก.ย.65)	ผลงาน (ต.ค.64-ก.ย.65)	ร้อยละ	
ผลสัมฤทธิ์หรือประโยชน์ที่จะได้รับจากการใช้จ่ายงบประมาณ						
ประเด็นแผนแม่บทฯ : 11. ศักยภาพคนตลอดช่วงชีวิต และ 13. การเสริมสร้างให้คนไทยมีสุขภาวะที่ดี						
การให้บริการวิชาการและเป็นแหล่งความรู้ สำหรับหน่วยงานทั้งในและต่างประเทศที่เป็นเลิศ และตั้งอยู่บนหลักความเสมอภาคไม่เหลื่อมล้ำ						
5. ความสำเร็จในการสร้างเครือข่ายความร่วมมือระหว่างสถาบันและองค์กรในชุมชนในการพัฒนาความเข้มแข็งของชุมชนและสังคม	โครงการ		1	รายงานผลไตรมาส 4	-	
6. ร้อยละของความพึงพอใจต่อประโยชน์จากการให้บริการของผู้รับบริการวิชาการ	ร้อยละ		80	รายงานผลไตรมาส 4	-	
7. ร้อยละของความพึงพอใจในกระบวนการให้บริการของผู้รับบริการวิชาการ	ร้อยละ		80	รายงานผลไตรมาส 4	-	
8. งานบริการวิชาการดำเนินการได้แล้วเสร็จตามแผนงานและระยะเวลาที่กำหนด	ร้อยละ		80	รายงานผลไตรมาส 4	-	
เสริมสร้างความก้าวหน้าทางวิชาการและพัฒนาองค์ความรู้และนวัตกรรม ให้กับบุคลากรด้านวิทยาศาสตร์และเทคโนโลยี เพื่อเพิ่มขีดความสามารถในการแข่งขันในระดับสากล นำพาสถาบันบัณฑิตศึกษาจุฬาภรณ์ให้เป็นที่ยอมรับอย่างกว้างขวาง ทั้งในระดับชาติและระดับนานาชาติ						
9. เพิ่มจำนวนและพัฒนาศักยภาพของบุคลากรด้านวิทยาศาสตร์และเทคโนโลยีให้มีความเชี่ยวชาญด้านการวิจัย	คน		5	รายงานผลไตรมาส 4	-	
10. เสริมสร้างโครงสร้างพื้นฐานด้านกายภาพให้เพียงพอและได้มาตรฐานในระดับชาติและนานาชาติ	โครงการ		3	รายงานผลไตรมาส 4	-	
ให้บริการด้านรักษาพยาบาลและส่งเสริมสุขภาพเพื่อการศึกษาการวิจัยอย่างมีประสิทธิภาพ และตั้งอยู่บนหลักความเสมอภาค ไม่เหลื่อมล้ำ						
11. โรงพยาบาลได้รับการรับรองคุณภาพตามมาตรฐานที่กำหนด	ร้อยละ		100	รายงานผลไตรมาส 4	-	
ผลิตบัณฑิตที่มีความเป็นเลิศ ทั้งด้านวิชาการ การวิจัย ความเป็นผู้นำและความเป็นมนุษย์						
12. ร้อยละของหลักสูตรที่เป็นมาตรฐานระดับประเทศ	ร้อยละ		100	รายงานผลไตรมาส 4	-	
บริหารจัดการบุคลากรภาครัฐให้มีประสิทธิภาพ และเกิดความคุ้มค่าในการดำเนินภารกิจของรัฐ ตลอดจนระบบงานของหน่วยงานภาครัฐและพัฒนาสมรรถนะของบุคลากรให้มีขีดความสามารถในการปฏิบัติงานอย่างมีคุณธรรม จริยธรรม						
13. ร้อยละของการเบิกจ่ายงบประมาณด้านค่าใช้จ่ายบุคลากร	ร้อยละ		100	รายงานผลไตรมาส 4	-	
ผลการดำเนินงานตามเป้าหมายการให้บริการ	**หน่วยนับ**	**แผน (ต.ค.64-ก.ย.65)**	**แผน (ต.ค.64-มิ.ย.65)**	**ผลงาน (ต.ค.64-มิ.ย.65)**	**ร้อยละ**	
1. โรงพยาบาลได้รับการรับรองคุณภาพตามมาตรฐานที่กำหนด	ร้อยละ	100	มีแผนไตรมาส 4	100	-	●
2. ผลการประเมินคุณภาพการศึกษาของสถาบันตามเกณฑ์ตามเกณฑ์การประเมินของ สกอ. อยู่ในระดับดีขึ้นไป	ระดับ	4	มีแผนไตรมาส 4	4.86	-	●
3. ร้อยละของผู้สำเร็จการศึกษามีความเป็นผู้นำ ที่มีคุณธรรมและจริยธรรม มีทักษะและความรับผิดชอบในการทำงาน รวมทั้งการใช้ชีวิตในสังคม	ร้อยละ	80	มีแผนไตรมาส 4	100	-	●
4. ร้อยละของผู้สำเร็จการศึกษามีงานทำหรือศึกษาต่อได้ภายในระยะเวลา 1 ปี หลังสำเร็จการศึกษา	ร้อยละ	90	มีแผนไตรมาส 4	รายงานผลไตรมาส 4	-	
5. ร้อยละของนักศึกษาในทุกหลักสูตรสามารถสำเร็จการศึกษาได้ตามระยะเวลาที่ สกอ. กำหนด	ร้อยละ	90	มีแผนไตรมาส 4	100	-	●
6. ร้อยละของหลักสูตรที่เป็นมาตรฐานระดับประเทศ	ร้อยละ	100	มีแผนไตรมาส 4	100	-	●

สำนักนายกรัฐมนตรี

ผลการดำเนินงานตามเป้าหมายการให้บริการ	หน่วยนับ	แผน (ต.ค.64-ก.ย.65)	แผน (ต.ค.64-มิ.ย.65)	ผลงาน (ต.ค.64-มิ.ย.65)	ร้อยละ	
7. ความสำเร็จในการสร้างเครือข่ายความร่วมมือระหว่างสถาบันและองค์กรในชุมชนในการพัฒนาความเข้มแข็งของชุมชนและสังคม	โครงการ	1	มีแผนไตรมาส 4	รายงานผลไตรมาส 4	-	
8. ร้อยละของความพึงพอใจต่อประโยชน์จากการให้บริการของผู้รับบริการวิชาการ	ร้อยละ	80	มีแผนไตรมาส 4	95.40	-	
9. ร้อยละของความพึงพอใจในกระบวนการให้บริการของผู้รับบริการ	ร้อยละ	80	มีแผนไตรมาส 4	95.40	-	
10. งานบริการวิชาการดำเนินการได้แล้วเสร็จตามแผนงานและระยะเวลาที่กำหนด	ร้อยละ	80	มีแผนไตรมาส 4	100	-	●
11. เพิ่มจำนวนและพัฒนาศักยภาพของบุคลากรด้านวิทยาศาสตร์และเทคโนโลยีให้มีความเชี่ยวชาญด้านการวิจัย	คน	5	มีแผนไตรมาส 4	4	-	●
12. เสริมสร้างโครงสร้างพื้นฐานด้านกายภาพให้เพียงพอและได้มาตรฐานในระดับชาติและนานาชาติ	โครงการ	3	มีแผนไตรมาส 4	3	-	●
13. ร้อยละของการเบิกจ่ายงบประมาณด้านค่าใช้จ่ายบุคลากร	ร้อยละ	90	มีแผนไตรมาส 4	60.55	-	●

ปัญหาอุปสรรคด้านการใช้จ่ายงบประมาณ

-

ปัญหาอุปสรรคด้านการดำเนินงาน

-

ข้อเสนอแนะ

-

สำนักนายกรัฐมนตรี

สำนักงานคณะกรรมการสุขภาพแห่งชาติ

งบประมาณรายจ่ายประจำปีงบประมาณ พ.ศ. 2565

วันที่ 1 ตุลาคม 2564 - 30 มิถุนายน 2565

ภาพรวม			
วงเงิน พ.ร.บ.	168.9135	ลบ.	
แผนฯ (สงป.301)	133.1494	ลบ.	78.83%
เป้าหมายการเบิกจ่าย	121.6177	ลบ.	72.00%
ผลการเบิกจ่าย	127.5772	ลบ.	75.53%
สูง/ต่ำกว่า แผน ▼	-5.5722	ลบ.	-3.30%
สูง/ต่ำกว่า เป้าหมาย ▲	5.9595	ลบ.	3.53%
เป้าหมายการใช้จ่าย	138.0699	ลบ.	81.74%
ก่อหนี้ (PO+เบิกจ่าย)	127.5772	ลบ.	75.53%
สูง/ต่ำกว่า แผน ▼	-5.5722	ลบ.	-3.30%
สูง/ต่ำกว่า เป้าหมาย ▼	-10.4927	ลบ.	-6.21%

รายจ่ายประจำ			
วงเงินรายจ่ายประจำ	160.9135	ลบ.	
แผนฯ (สงป.301)	125.1494	ลบ.	77.77%
เป้าหมายการเบิกจ่าย	127.1217	ลบ.	79.00%
ผลการเบิกจ่าย	119.5772	ลบ.	74.31%
สูง/ต่ำกว่า แผน ▼	-5.5722	ลบ.	-3.46%
สูง/ต่ำกว่า เป้าหมาย ▼	-7.5445	ลบ.	-4.69%
เป้าหมายการใช้จ่าย	131.5629	ลบ.	81.76%
ก่อหนี้ (PO+เบิกจ่าย)	119.5772	ลบ.	74.31%
สูง/ต่ำกว่า แผน ▼	-5.5722	ลบ.	-3.46%
สูง/ต่ำกว่า เป้าหมาย ▼	-11.9857	ลบ.	-7.45%

รายจ่ายลงทุน			
วงเงินรายจ่ายลงทุน	8.0000	ลบ.	
แผนฯ (สงป.301)	8.0000	ลบ.	100.00%
เป้าหมายการเบิกจ่าย	3.6800	ลบ.	46.00%
ผลการเบิกจ่าย	8.0000	ลบ.	100.00%
สูง/ต่ำกว่า แผน ▲	0.0000	ลบ.	0.00%
สูง/ต่ำกว่า เป้าหมาย ▲	4.3200	ลบ.	54.00%
เป้าหมายการใช้จ่าย	6.5320	ลบ.	81.65%
ก่อหนี้ (PO+เบิกจ่าย)	8.0000	ลบ.	100.00%
สูง/ต่ำกว่า แผน ▲	0.0000	ลบ.	0.00%
สูง/ต่ำกว่า เป้าหมาย ▲	1.4680	ลบ.	18.35%

ผลสัมฤทธิ์หรือประโยชน์ที่จะได้รับจากการใช้จ่ายงบประมาณ

ประเด็นแผนแม่บทฯ : 13. การเสริมสร้างให้คนไทยมีสุขภาวะที่ดี และ 15. พลังทางสังคม

ประชาชนมีขีดความสามารถและมีส่วนร่วมในกระบวนการนโยบายสาธารณะแบบมีส่วนร่วม

	หน่วยนับ	แผน (ต.ค.64-ก.ย.65)	ผลงาน (ต.ค.64-ก.ย.65)	ร้อยละ
1. จำนวนประชาชนมีส่วนร่วมในกระบวนการนโยบายสาธารณะแบบมีส่วนร่วมไม่น้อยกว่า	คน	50,000	รายงานผลไตรมาส 4	-
2. ร้อยละของนโยบายถูกนำไปกำหนดเป็นแผน/นโยบาย และ/หรือ ยุทธศาสตร์ขององค์กรระดับชาติ	ร้อยละ	20	รายงานผลไตรมาส 4	-
3. กรอบและแนวทางในการกำหนดนโยบาย ยุทธศาสตร์ด้านสุขภาพของประเทศ ที่เกิดจากการมีส่วนร่วมทุกภาคส่วน และหน่วยงาน องค์กร ชุมชนท้องถิ่น สามารถนำไปใช้อ้างอิงประกอบการจัดทำแผนนโยบาย รวมถึงกติการ่วมของชุมชน	ฉบับ	1	รายงานผลไตรมาส 4	-

ผลการดำเนินงานตามเป้าหมายการให้บริการ

	หน่วยนับ	แผน (ต.ค.64-ก.ย.65)	แผน (ต.ค.64-มิ.ย.65)	ผลงาน (ต.ค.64-มิ.ย.65)	ร้อยละ	
1. ข้อเสนอเชิงนโยบายได้รับการขับเคลื่อนจนเกิดนโยบายสาธารณะแบบมีส่วนร่วม	เรื่อง	100	50	85	170.00	●
2. ร้อยละของนโยบายสาธารณะแบบมีส่วนร่วมได้รับการขับเคลื่อนสู่การปฏิบัติ	ร้อยละ	35	25	-	0.00	●
3. ประเด็นที่ได้รับการขับเคลื่อนเพื่อแก้ไขปัญหาสุขภาพในพื้นที่ด้วยกลไกสุขภาพเพื่อประชาชน	ประเด็น	13	8	18	225.00	●

สำนักนายกรัฐมนตรี

ปัญหาอุปสรรคด้านการใช้จ่ายงบประมาณ

- ในสถานการณ์ของประเทศ เช่น การแพร่ระบาดของโรคติดต่ออุบัติใหม่จากต่างประเทศ การแพร่ระบาดของโรคติดเชื้อไวรัสโคโรนา 2019 (COVID - 19) และเกิดวิกฤตทางสังคมและเศรษฐกิจในวงกว้างทั่วประเทศ เป็นต้น ทำให้มีผลกระทบต่อการใช้จ่าย เนื่องจากการทำงานของ สช. เป็นการทำงานที่ต้องอาศัยการมีส่วนร่วมของทุกภาคส่วนในการดำเนินงาน แต่ สช.ได้ปรับเปลี่ยนวิธีการดำเนินงานเป็นการประชุม online เพื่อสนับสนุนการดำเนินงานให้บรรลุเป้าหมายที่วางไว้

ปัญหาอุปสรรคด้านการดำเนินงาน

- จากสถานการณ์การแพร่ระบาดของโรคติดเชื้อไวรัสโคโรนา 2019 (COVID - 19) ส่งผลกระทบต่อกระบวนการนโยบายสาธารณะแบบมีส่วนร่วม (Participatory Public Policy Process based on Wisdom, 4PW) ผ่านเครื่องมือต่างๆ ภายใต้ พ.ร.บ. สุขภาพแห่งชาติ พ.ศ. 2550 อย่างมาก โดยเฉพาะการดำเนินงานในระดับพื้นที่ ที่จำเป็นต้องมีการจัดประชุมหารือเพื่อขับเคลื่อนกระบวนการ 4PW ร่วมกันระหว่างภาคส่วนต่างๆ ในพื้นที่ อีกทั้ง กรณีคณะทำงานขับเคลื่อน 4PW เป็นบุคลากรของหน่วยงานภาครัฐ จะมีภาระหน้าที่ที่ได้รับมอบหมายจากส่วนกลางที่จำเป็นต้องเร่งดำเนินการในสถานการณ์ฉุกเฉินก่อน ส่งผลให้การขับเคลื่อนงาน 4PW มีความล่าช้า และบางจังหวัดต้องชะลอการทำงานออกไป

ข้อเสนอแนะ

1. สช. ได้ดำเนินการทบทวนแผนการดำเนินงานที่วางไว้และปรับแผนฯ ในกรณีที่จำเป็นเพื่อรองรับสถานการณ์การระบาดของโรคติดเชื้อและให้สามารถดำเนินงานได้อย่างต่อเนื่อง โดยอาจให้ความสำคัญกับการเตรียมและการจัดทำข้อมูลสำหรับการหนุนกระบวนการพัฒนานโยบายสาธารณะแบบมีส่วนร่วม เพื่อเตรียมความพร้อมในการเร่งขับเคลื่อนงานตามแผนฯ หลังสถานการณ์การแพร่ระบาดของโรคติดเชื้อไวรัสโคโรนา 2019 (COVID - 19) คลี่คลายลง
2. การพัฒนาและขับเคลื่อนกระบวนการนโยบายสาธารณะแบบมีส่วนร่วมบนพื้นฐานทางปัญญาจะต้องอาศัยความร่วมมือจากภาครัฐ ภาควิชาการ และภาคประชาชน ในการสานพลังความรู้ นโยบาย และสังคม เพื่อนำไปสู่นโยบายสาธารณะแบบมีส่วนร่วม และหากไม่ใช่พันธกิจหรือนโยบายของภาครัฐทำให้เกิดข้อจำกัดในการพัฒนาและขับเคลื่อนนโยบายสาธารณะแบบมีส่วนร่วมร่วม

สำนักนายกรัฐมนตรี

สถาบันคุณวุฒิวิชาชีพ

งบประมาณรายจ่ายประจำปีงบประมาณ พ.ศ. 2565

วันที่ 1 ตุลาคม 2564 - 30 มิถุนายน 2565

ภาพรวม			
วงเงิน พ.ร.บ.	181.2812	ลบ.	
แผนฯ (สงป.301)	149.8658	ลบ.	82.67%
เป้าหมายการเบิกจ่าย	130.5225	ลบ.	72.00%
ผลการเบิกจ่าย	137.3037	ลบ.	75.74%
สูง/ต่ำกว่า แผน ▼	-12.5621	ลบ.	-6.93%
สูง/ต่ำกว่า เป้าหมาย ▲	6.7812	ลบ.	3.74%
เป้าหมายการใช้จ่าย	148.1793	ลบ.	81.74%
ก่อหนี้ (PO+เบิกจ่าย)	137.3037	ลบ.	75.74%
สูง/ต่ำกว่า แผน ▼	-12.5621	ลบ.	-6.93%
สูง/ต่ำกว่า เป้าหมาย ▼	-10.8756	ลบ.	-6.00%

รายจ่ายประจำ			
วงเงินรายจ่ายประจำ	175.9091	ลบ.	
แผนฯ (สงป.301)	144.4937	ลบ.	82.14%
เป้าหมายการเบิกจ่าย	138.9682	ลบ.	79.00%
ผลการเบิกจ่าย	131.9316	ลบ.	75.00%
สูง/ต่ำกว่า แผน ▼	-12.5621	ลบ.	-7.14%
สูง/ต่ำกว่า เป้าหมาย ▼	-7.0366	ลบ.	-4.00%
เป้าหมายการใช้จ่าย	143.8233	ลบ.	81.76%
ก่อหนี้ (PO+เบิกจ่าย)	131.9316	ลบ.	75.00%
สูง/ต่ำกว่า แผน ▼	-12.5621	ลบ.	-7.14%
สูง/ต่ำกว่า เป้าหมาย ▼	-11.8917	ลบ.	-6.76%

รายจ่ายลงทุน			
วงเงินรายจ่ายลงทุน	5.3721	ลบ.	
แผนฯ (สงป.301)	5.3721	ลบ.	100.00%
เป้าหมายการเบิกจ่าย	2.4712	ลบ.	46.00%
ผลการเบิกจ่าย	5.3721	ลบ.	100.00%
สูง/ต่ำกว่า แผน ▲	0.0000	ลบ.	0.00%
สูง/ต่ำกว่า เป้าหมาย ▲	2.9009	ลบ.	54.00%
เป้าหมายการใช้จ่าย	4.3863	ลบ.	81.65%
ก่อหนี้ (PO+เบิกจ่าย)	5.3721	ลบ.	100.00%
สูง/ต่ำกว่า แผน ▲	0.0000	ลบ.	0.00%
สูง/ต่ำกว่า เป้าหมาย ▲	0.9858	ลบ.	18.35%

	หน่วยนับ	แผน (ต.ค.64-ก.ย.65)	ผลงาน (ต.ค.64-ก.ย.65)	ร้อยละ
ผลสัมฤทธิ์หรือประโยชน์ที่จะได้รับจากการใช้จ่ายงบประมาณ				
ประเด็นแผนแม่บทฯ : 4. อุตสาหกรรมและบริการแห่งอนาคต 8. ผู้ประกอบการและวิสาหกิจ				
ขนาดกลางและขนาดย่อม และ 11. ศักยภาพคนตลอดช่วงชีวิต				
ส่งเสริมให้กำลังคนของประเทศมีสมรรถนะในการประกอบอาชีพที่สูงขึ้นตามระบบคุณวุฒิวิชาชีพ				
รวมถึงการเทียบโอนประสบการณ์การทำงานเพื่อการรับรองคุณวุฒิวิชาชีพ นำไปสู่การสร้างงาน				
สร้างรายได้ สร้างอาชีพที่ยั่งยืน สร้างศักยภาพในการแข่งขันของประเทศที่เพิ่มขึ้น และมีระบบฐานข้อมูล				
ด้านกำลังคนที่รองรับการดำเนินงานเพื่อการพัฒนากำลังคนและการเรียนรู้ตลอดชีวิตอย่างเป็นระบบ				
1. จำนวนมาตรฐานอาชีพที่ได้รับการพัฒนาเพื่อนำไปสู่การใช้ประโยชน์ในการพัฒนาสมรรถนะของกำลังคนของประเทศ ตลอดจนการรับรองมาตรฐานอาชีพของต่างประเทศ	สาขาอาชีพ	10	รายงานผลไตรมาส 4	-
2. บุคลากรในกลุ่มเป้าหมายได้รับการฝึกอบรมและประเมินสมรรถนะบุคคลตามมาตรฐานอาชีพและคุณวุฒิวิชาชีพเพื่อสร้างโอกาสในการประกอบอาชีพที่หลากหลาย เพิ่มโอกาสในการสร้างงาน สร้างรายได้อย่างยั่งยืน	คน	25,000	รายงานผลไตรมาส 4	-

สำนักนายกรัฐมนตรี

ผลการดำเนินงานตามเป้าหมายการให้บริการ	หน่วยนับ	แผน (ต.ค.64-ก.ย.65)	แผน (ต.ค.64-มิ.ย.65)	ผลงาน (ต.ค.64-มิ.ย.65)	ร้อยละ	
1. บุคลากรในอุตสาหกรรมต่อเนื่องจากการพัฒนาระบบคมนาคมได้รับการฝึกอบรมและเข้ารับการประเมินสมรรถนะของบุคคลตามมาตรฐานอาชีพ	คน	240	240	100	41.67	🔴
2. บุคลากรในอุตสาหกรรมดิจิทัล อิเล็กทรอนิกส์อัจฉริยะ หุ่นยนต์ และระบบอัตโนมัติได้รับการฝึกอบรมและเข้ารับการประเมินสมรรถนะของบุคคลตามมาตรฐานอาชีพ	คน	1,000	800	495	61.88	🔴
3. บุคลากรเข้ารับการฝึกอบรม Re-Skill Up-skill เป็นวิสาหกิจเริ่มต้น และประเมินสมรรถนะของบุคคลตามมาตรฐานอาชีพ/มาตรฐานสมรรถนะ	คน	1,000	1,000	1,000	100.00	🟢
4. ผู้ประกอบการสามารถมีอาชีพสร้างรายได้ หรือมีรายได้จากการจัดตั้งวิสาหกิจเริ่มต้นและเป็นมืออาชีพอย่างยั่งยืน	ราย	600	600	520	86.67	🟡
5. บุคลากรในระบบนิเวศอุตสาหกรรมได้รับการฝึกอบรมและเข้ารับการประเมินสมรรถนะของบุคคลตามมาตรฐานอาชีพ	คน	320	256	160	62.50	🔴
6. บุคลากรในกลุ่มวิชาชีพในพื้นที่จังหวัดชายแดนใต้ได้รับการฝึกอบรมและประเมินสมรรถนะบุคคลตามมาตรฐานอาชีพและคุณวุฒิวิชาชีพ	คน	100	100	60	60.00	🔴
7. ผู้ประกอบการที่เข้าร่วมโครงการในพื้นที่จังหวัดชายแดนใต้มีรายได้เพิ่มขึ้นจากการทำการตลาดผ่านสื่อออนไลน์ (E-Commerce)	ราย	500	500	572	114.40	🟢
8. จำนวนหน่วยงาน/องค์กรที่ได้รับการรับรองให้เป็นองค์กรที่มีหน้าที่รับรองสมรรถนะของบุคคลตามมาตรฐานอาชีพ	แห่ง	30	24	33	137.50	🟢
9. จำนวนหน่วยงาน/องค์กรที่มีหน้าที่รับรองสมรรถนะของบุคคลตามมาตรฐานอาชีพได้รับการติดตามและประเมินผล	แห่ง	180	148	180	121.62	🟢
10. จำนวนองค์กรที่ได้รับการอบรมมาตรฐาน ISO/IEC : 17024 เพื่อให้มีกระบวนการรับรองที่เป็นมาตรฐานสากล	แห่ง	30	30	37	123.33	🟢
11. ร้อยละของความพึงพอใจต่อการให้บริการของ สคช.	ร้อยละ	80	มีแผนไตรมาส 4	รายงานผลไตรมาส 4	-	
12. จำนวนมาตรฐานอาชีพที่ได้รับการพัฒนา	สาขาอาชีพ	5	5	9	180.00	🟢
13. จำนวนมาตรฐานอาชีพที่ได้รับการทบทวน	อาชีพ	50	50	18	36.00	🔴
14. จำนวนบุคลากรที่ได้รับการสนับสนุนให้เข้ารับการประเมินสมรรถนะของบุคคลตามมาตรฐานอาชีพและมาตรฐานสมรรถนะ	คน	7,000	7,000	4,676	66.80	🔴
15. ชุดฝึกอบรมการเรียนรู้ออนไลน์เพื่อพัฒนาสมรรถนะบุคคลตามมาตรฐานอาชีพและคุณวุฒิวิชาชีพ	ชุดฝึกอบรม	40	มีแผนไตรมาส 4	รายงานผลไตรมาส 4	-	

ปัญหาอุปสรรคด้านการใช้จ่ายงบประมาณ

-

ปัญหาอุปสรรคด้านการดำเนินงาน

- สถานการณ์การแพร่ระบาดของโรคติดเชื้อไวรัสโคโรนา 2019 (COVID - 19) ส่งผลกระทบต่อการดำเนินกิจกรรมที่ต้องมีการชุมนุม การทำกิจกรรม หรือการรวมตัวกัน ณ สถานที่ใด ๆ นั้น ส่งผลต่อการดำเนินงานโดยเฉพาะการประเมินสมรรถนะของบุคคลตามมาตรฐานอาชีพ ทั้งนี้ ได้มีการอนุมัติดำเนินการประเมินสมรรถนะครบถ้วนตามเป้าหมายตัวชี้วัดและอยู่ระหว่างการเร่งรัดดำเนินการตามเป้าหมายที่วางไว้

ข้อเสนอแนะ

-

สำนักนายกรัฐมนตรี

สถาบันบริหารจัดการธนาคารที่ดิน

งบประมาณรายจ่ายประจำปีงบประมาณ พ.ศ. 2565
วันที่ 1 ตุลาคม 2564 - 30 มิถุนายน 2565

ภาพรวม			
วงเงิน พ.ร.บ.	53.4849	ลบ.	
แผนฯ (สงป.301)	53.4849	ลบ.	100.00%
เป้าหมายการเบิกจ่าย	38.5091	ลบ.	72.00%
ผลการเบิกจ่าย	53.4849	ลบ.	100.00%
สูง/ต่ำกว่า แผน ▲	0.0000	ลบ.	0.00%
สูง/ต่ำกว่า เป้าหมาย ▲	14.9758	ลบ.	28.00%
เป้าหมายการใช้จ่าย	43.7186	ลบ.	81.74%
ก่อหนี้ (PO+เบิกจ่าย)	53.4849	ลบ.	100.00%
สูง/ต่ำกว่า แผน ▲	0.0000	ลบ.	0.00%
สูง/ต่ำกว่า เป้าหมาย ▲	9.7663	ลบ.	18.26%

รายจ่ายประจำ			
วงเงินรายจ่ายประจำ	53.4849	ลบ.	
แผนฯ (สงป.301)	53.4849	ลบ.	100.00%
เป้าหมายการเบิกจ่าย	42.2531	ลบ.	79.00%
ผลการเบิกจ่าย	53.4849	ลบ.	100.00%
สูง/ต่ำกว่า แผน ▲	0.00	ลบ.	0.00%
สูง/ต่ำกว่า เป้าหมาย ▲	11.2318	ลบ.	21.00%
เป้าหมายการใช้จ่าย	43.7293	ลบ.	81.76%
ก่อหนี้ (PO+เบิกจ่าย)	53.4849	ลบ.	100.00%
สูง/ต่ำกว่า แผน ▲	0.00	ลบ.	0.00%
สูง/ต่ำกว่า เป้าหมาย ▲	9.7556	ลบ.	18.24%

รายจ่ายลงทุน		
วงเงินรายจ่ายลงทุน	-	ลบ.
แผนฯ (สงป.301)	-	ลบ.
เป้าหมายการเบิกจ่าย	-	ลบ.
ผลการเบิกจ่าย	-	ลบ.
สูง/ต่ำกว่า แผน	-	ลบ.
สูง/ต่ำกว่า เป้าหมาย	-	ลบ.
เป้าหมายการใช้จ่าย	-	ลบ.
ก่อหนี้ (PO+เบิกจ่าย)	-	ลบ.
สูง/ต่ำกว่า แผน	-	ลบ.
สูง/ต่ำกว่า เป้าหมาย	-	ลบ.

ผลสัมฤทธิ์หรือประโยชน์ที่จะได้รับจากการใช้จ่ายงบประมาณ

ประเด็นแผนแม่บทฯ : 17. ความเสมอภาคและหลักประกันทางสังคม

เกษตรกรได้รับการกระจายการถือครองที่ดินอย่างเป็นธรรม ยั่งยืน เหมาะสม

	หน่วยนับ	แผน (ต.ค.64-ก.ย.65)	ผลงาน (ต.ค.64-ก.ย.65)	ร้อยละ
1. จำนวนเกษตรกรและผู้ยากจนที่ได้รับความช่วยเหลือในการคงสิทธิในที่ดิน และสนับสนุนสินเชื่อเพื่อประกอบอาชีพเกษตรกรรม	ราย	65	รายงานผลไตรมาส 4	-
2. ร้อยละของเกษตรกรและผู้ยากจนที่ได้รับความช่วยเหลือจาก บจธ. มีคุณภาพชีวิตที่ดีขึ้น สามารถพึ่งพาตนเองได้	ร้อยละ	100	รายงานผลไตรมาส 4	-

ผลการดำเนินงานตามเป้าหมายการให้บริการ

	หน่วยนับ	แผน (ต.ค.64-ก.ย.65)	แผน (ต.ค.64-มิ.ย.65)	ผลงาน (ต.ค.64-มิ.ย.65)	ร้อยละ	
1. ความสำเร็จของการดำเนินการจัดตั้งธนาคารที่ดินหรือองค์กรอื่นที่มีวัตถุประสงค์ในลักษณะหรือทำนองเดียวกันกับธนาคารที่ดิน	ร้อยละ	100	100	100	100%	●
2. จำนวนเกษตรกรและผู้ยากจนที่ได้รับความช่วยเหลือในการคงสิทธิในที่ดิน และสนับสนุนสินเชื่อเพื่อประกอบอาชีพเกษตรกรรม	ราย/ครัวเรือน	65	65	67	103.08	●
3. ร้อยละของเกษตรกรและผู้ยากจนที่ได้รับความช่วยเหลือจาก บจธ. มีคุณภาพชีวิตที่ดีขึ้น สามารถพึ่งพาตนเองได้	ร้อยละ	100	100	100	100	●

สำนักนายกรัฐมนตรี

ปัญหาอุปสรรคด้านการใช้จ่ายงบประมาณ

-

ปัญหาอุปสรรคด้านการดำเนินงาน

-

ข้อเสนอแนะ

-

สำนักนายกรัฐมนตรี

สำนักงานคณะกรรมการการรักษาความมั่นคงปลอดภัยไซเบอร์แห่งชาติ

งบประมาณรายจ่ายประจำปีงบประมาณ พ.ศ. 2565

วันที่ 1 ตุลาคม 2564 - 30 มิถุนายน 2565

ภาพรวม			
วงเงิน พ.ร.บ.	144.3499	ลบ.	
แผนฯ (สงป.301)	128.2073	ลบ.	88.82%
เป้าหมายการเบิกจ่าย	103.9319	ลบ.	72.00%
ผลการเบิกจ่าย	144.3499	ลบ.	100.00%
สูง/ต่ำกว่า แผน ▲	16.1426	ลบ.	11.18%
สูง/ต่ำกว่า เป้าหมาย ▲	40.4180	ลบ.	28.00%
เป้าหมายการใช้จ่าย	117.9916	ลบ.	81.74%
ก่อหนี้ (PO+เบิกจ่าย)	144.3499	ลบ.	100.00%
สูง/ต่ำกว่า แผน ▲	16.1426	ลบ.	11.18%
สูง/ต่ำกว่า เป้าหมาย ▲	26.3583	ลบ.	18.26%

รายจ่ายประจำ			
วงเงินรายจ่ายประจำ	54.1569	ลบ.	
แผนฯ (สงป.301)	38.0143	ลบ.	70.19%
เป้าหมายการเบิกจ่าย	42.7840	ลบ.	79.00%
ผลการเบิกจ่าย	54.1569	ลบ.	100.00%
สูง/ต่ำกว่า แผน ▲	16.1426	ลบ.	29.81%
สูง/ต่ำกว่า เป้าหมาย ▲	11.3729	ลบ.	21.00%
เป้าหมายการใช้จ่าย	44.2787	ลบ.	81.76%
ก่อหนี้ (PO+เบิกจ่าย)	54.1569	ลบ.	100.00%
สูง/ต่ำกว่า แผน ▲	16.1426	ลบ.	29.81%
สูง/ต่ำกว่า เป้าหมาย ▲	9.8782	ลบ.	18.24%

รายจ่ายลงทุน			
วงเงินรายจ่ายลงทุน	90.1930	ลบ.	
แผนฯ (สงป.301)	90.1930	ลบ.	100.00%
เป้าหมายการเบิกจ่าย	41.4888	ลบ.	46.00%
ผลการเบิกจ่าย	90.1930	ลบ.	100.00%
สูง/ต่ำกว่า แผน ▲	0.0000	ลบ.	0.00%
สูง/ต่ำกว่า เป้าหมาย ▲	48.7042	ลบ.	54.00%
เป้าหมายการใช้จ่าย	73.6426	ลบ.	81.65%
ก่อหนี้ (PO+เบิกจ่าย)	90.1930	ลบ.	100.00%
สูง/ต่ำกว่า แผน ▲	0.0000	ลบ.	0.00%
สูง/ต่ำกว่า เป้าหมาย ▲	16.5504	ลบ.	18.35%

	หน่วยนับ	แผน (ต.ค.64-ก.ย.65)	ผลงาน (ต.ค.64-ก.ย.65)	ร้อยละ
ผลสัมฤทธิ์หรือประโยชน์ที่จะได้รับจากการใช้จ่ายงบประมาณ				
ประเด็นแผนแม่บทฯ : 1. ความมั่นคง และ 20. การบริการประชาชนและประสิทธิภาพภาครัฐ				
ระดับความสำเร็จของการพัฒนาขีดความสามารถของสำนักงานคณะกรรมการการรักษาความมั่นคงปลอดภัยไซเบอร์แห่งชาติในการป้องกัน รับมือ เฝ้าระวัง				
1. สำนักงานมีความพร้อมเผชิญภัยคุกคามทางไซเบอร์ทุกรูปแบบและทุกระดับความรุนแรง	ร้อยละ	60	รายงานผลไตรมาส 4	-
เกิดระบบบริหารจัดการด้านความมั่นคงปลอดภัยไซเบอร์ที่พร้อมรับมือต่อภัยคุกคามในทุกรูปแบบ				
2. ร้อยละความสำเร็จของการจัดทำนโยบาย/แผน/กฎหมาย/กฎระเบียบ/ประกาศ/มาตรการ/มาตรฐาน ที่สนับสนุนการรักษาความมั่นคงปลอดภัยไซเบอร์ของประเทศตามแผนปฏิบัติการระยะ 3 ปี ของสำนักงานคณะกรรมการการรักษาความมั่นคงปลอดภัยไซเบอร์แห่งชาติ	ร้อยละ	60	รายงานผลไตรมาส 4	-
3. จำนวน นโยบาย / แผน / แนวทางการปฏิบัติ / กฎหมาย /กฎระเบียบ / แผนรับมือเหตุการณ์ทางไซเบอร์แห่งชาติ (National Cyber Incident Response Plan) ตามพระราชบัญญัติการรักษาความมั่นคงปลอดภัยไซเบอร์	เรื่อง	6	รายงานผลไตรมาส 4	-
มีบุคลากรไซเบอร์อย่างเพียงพอ สอดรับความต้องการของประเทศ				
4. จำนวนบุคลากรด้านการรักษาความมั่นคงปลอดภัยไซเบอร์ที่ได้รับการพัฒนาศักยภาพ	ราย	400	รายงานผลไตรมาส 4	-
5. บุคลากรที่รับการพัฒนาผ่านเกณฑ์การประเมิน	ร้อยละ	80	รายงานผลไตรมาส 4	-

สำนักนายกรัฐมนตรี

ผลการดำเนินงานตามเป้าหมายการให้บริการ	หน่วยนับ	แผน (ต.ค.64-ก.ย.65)	แผน (ต.ค.64-มิ.ย.65)	ผลงาน (ต.ค.64-มิ.ย.65)	ร้อยละ
1. ร้อยละความสำเร็จของการจัดทำนโยบาย/แผน/กฎหมาย/กฎระเบียบ/ประกาศ/มาตรการ/มาตรฐาน ที่สนับสนุนการรักษาความมั่นคงปลอดภัยไซเบอร์ของประเทศตามแผนปฏิบัติการระยะ 3 ปี ของสำนักงานคณะกรรมการรักษาความมั่นคงปลอดภัยไซเบอร์แห่งชาติ	ร้อยละ	60	มีแผนไตรมาส 4	รายงานผลไตรมาส 4	-
2. สำนักงานมีความพร้อมเผชิญภัยคุกคามทางไซเบอร์ทุกรูปแบบและทุกระดับความรุนแรง	ร้อยละ	60	มีแผนไตรมาส 4	รายงานผลไตรมาส 4	-
3. จำนวน นโยบาย / แผน / แนวทางการปฏิบัติ / กฎหมาย กฎระเบียบ / แผนรับมือเหตุการณ์ทางไซเบอร์แห่งชาติ (National Cyber Incident Response Plan) ตามพระราชบัญญัติการรักษาความมั่นคงปลอดภัยไซเบอร์	เรื่อง	6	มีแผนไตรมาส 4	รายงานผลไตรมาส 4	-
4. บุคลากรที่ได้รับการพัฒนาผ่านเกณฑ์การประเมิน ไม่น้อยกว่า	ร้อยละ	80	มีแผนไตรมาส 4	รายงานผลไตรมาส 4	-
5. จำนวนผู้เข้าร่วมการอบรมได้เข้ารับการพัฒนาบุคลากรด้านความมั่นคงปลอดภัยไซเบอร์ของประเทศ	ราย	400	มีแผนไตรมาส 4	รายงานผลไตรมาส 4	-

ปัญหาอุปสรรคด้านการใช้จ่ายงบประมาณ

-

ปัญหาอุปสรรคด้านการดำเนินงาน

-

ข้อเสนอแนะ

-

สำนักนายกรัฐมนตรี

สำนักงานบริหารและพัฒนาองค์ความรู้

งบประมาณรายจ่ายประจำปีงบประมาณ พ.ศ. 2565

วันที่ 1 ตุลาคม 2564 - 30 มิถุนายน 2565

ภาพรวม			
วงเงิน พ.ร.บ.	252.0244	ลบ.	
แผนฯ (สงป.301)	192.9491	ลบ.	76.56%
เป้าหมายการเบิกจ่าย	181.4576	ลบ.	72.00%
ผลการเบิกจ่าย	195.1277	ลบ.	77.42%
สูง/ต่ำกว่า แผน ▲	2.1786	ลบ.	0.86%
สูง/ต่ำกว่า เป้าหมาย ▲	13.6701	ลบ.	5.42%
เป้าหมายการใช้จ่าย	206.0047	ลบ.	81.74%
ก่อหนี้ (PO+เบิกจ่าย)	195.1277	ลบ.	77.42%
สูง/ต่ำกว่า แผน ▲	2.1786	ลบ.	0.86%
สูง/ต่ำกว่า เป้าหมาย ▼	-10.8770	ลบ.	-4.32%

รายจ่ายประจำ			
วงเงินรายจ่ายประจำ	227.5826	ลบ.	
แผนฯ (สงป.301)	177.0756	ลบ.	77.81%
เป้าหมายการเบิกจ่าย	179.7903	ลบ.	79.00%
ผลการเบิกจ่าย	170.6859	ลบ.	75.00%
สูง/ต่ำกว่า แผน ▼	-6.3897	ลบ.	-2.81%
สูง/ต่ำกว่า เป้าหมาย ▼	-9.1044	ลบ.	-4.00%
เป้าหมายการใช้จ่าย	186.0715	ลบ.	81.76%
ก่อหนี้ (PO+เบิกจ่าย)	170.6859	ลบ.	75.00%
สูง/ต่ำกว่า แผน ▼	-6.3897	ลบ.	-2.81%
สูง/ต่ำกว่า เป้าหมาย ▼	-15.3856	ลบ.	-6.76%

รายจ่ายลงทุน			
วงเงินรายจ่ายลงทุน	24.4418	ลบ.	
แผนฯ (สงป.301)	15.8735	ลบ.	64.94%
เป้าหมายการเบิกจ่าย	11.2432	ลบ.	46.00%
ผลการเบิกจ่าย	24.4418	ลบ.	100.00%
สูง/ต่ำกว่า แผน ▲	8.5683	ลบ.	35.06%
สูง/ต่ำกว่า เป้าหมาย ▲	13.1986	ลบ.	54.00%
เป้าหมายการใช้จ่าย	19.9567	ลบ.	81.65%
ก่อหนี้ (PO+เบิกจ่าย)	24.4418	ลบ.	100.00%
สูง/ต่ำกว่า แผน ▲	8.5683	ลบ.	35.06%
สูง/ต่ำกว่า เป้าหมาย ▲	4.4851	ลบ.	18.35%

	หน่วยนับ	แผน (ต.ค.64-ก.ย.65)	ผลงาน (ต.ค.64-ก.ย.65)	ร้อยละ
ผลสัมฤทธิ์หรือประโยชน์ที่จะได้รับจากการใช้จ่ายงบประมาณ				
ประเด็นแผนแม่บทฯ : 12. การพัฒนาการเรียนรู้ และ 20. การบริการประชาชนและประสิทธิภาพภาครัฐ				
การบริหารจัดการความรู้ที่พัฒนาทรัพยากรมนุษย์ให้มีทักษะที่หลากหลาย ส่งเสริมการเรียนรู้ตลอดชีวิตทุกช่วงวัยในสังคมดิจิทัลและลดความเหลื่อมล้ำในการเข้าถึงองค์ความรู้ นำไปสู่การสร้างรายได้และยกระดับคุณภาพชีวิต				
1. มูลค่าเพิ่มทางเศรษฐกิจและสังคมจากการดำเนินงาน (ไม่ต่ำกว่า)	ล้านบาท	2,000	รายงานผลไตรมาส 4	-
2. ประชาชนและเยาวชนที่เข้ามาใช้บริการจากแหล่งเรียนรู้ต้นแบบและแหล่งเรียนรู้เครือข่ายที่ได้รับการพัฒนา มีความพึงพอใจ มีทักษะที่หลากหลาย และสามารถนำความรู้ไปใช้ประโยชน์ได้	ร้อยละ	85	รายงานผลไตรมาส 4	-
3. ประชาชนที่เข้าถึงและใช้ประโยชน์จากการได้รับองค์ความรู้ที่เป็นนวัตกรรมการเรียนรู้ตามแนวโน้มของโลก สามารถนำไปต่อยอดใช้ประโยชน์เพื่อพัฒนาคุณภาพชีวิตและอาชีพได้มากขึ้น	ร้อยละ	85	รายงานผลไตรมาส 4	-

สำนักนายกรัฐมนตรี

ผลการดำเนินงานตามเป้าหมายการให้บริการ	หน่วยนับ	แผน (ต.ค.64-ก.ย.65)	แผน (ต.ค.64-มิ.ย.65)	ผลงาน (ต.ค.64-มิ.ย.65)	ร้อยละ	
1. จำนวนต้นแบบแหล่งเรียนรู้	แห่ง	2	มีแผนไตรมาส 4	2	-	●
2. จำนวนประชาชนที่เข้ามาใช้บริการแหล่งเรียนรู้	คน	250,000	มีแผนไตรมาส 4	116,639	-	●
3. ประชาชนสามารถเข้าถึงองค์ความรู้เพื่อพัฒนาศักยภาพและเรียนรู้ได้ด้วยตนเองอย่างมีคุณภาพผ่านสื่อออฟไลน์และสื่อออนไลน์	ครั้ง	41,050,000	มีแผนไตรมาส 4	36,702,200	-	●
4. ประชาชนได้ใช้บริการจากแหล่งเรียนรู้เครือข่าย ไม่น้อยกว่า	คน	750,000	มีแผนไตรมาส 4	285,201	-	●

ผลการดำเนินงานตามเป้าหมายการให้บริการ	หน่วยนับ	แผน (ต.ค.64-ก.ย.65)	แผน (ต.ค.64-มิ.ย.65)	ผลงาน (ต.ค.64-มิ.ย.65)	ร้อยละ	
5. ร่วมมือและพัฒนาแหล่งเรียนรู้เครือข่าย	แห่ง	56	มีแผนไตรมาส 4	63	-	●
6. จำนวนผู้ที่ได้รับการอบรมพัฒนาศักยภาพ	คน	1,100	มีแผนไตรมาส 4	1,618	-	●
7. ผู้ที่เข้าร่วมกิจกรรมการเรียนรู้	คน	31,500	มีแผนไตรมาส 4	46,244	-	●
8. จำนวนองค์ความรู้/นวัตกรรม	เรื่อง	10	มีแผนไตรมาส 4	8	-	●
9. มูลค่าทางเศรษฐกิจและสังคมจากการดำเนินงานให้บริการความรู้	ล้านบาท	2,000	มีแผนไตรมาส 4	รายงานผลไตรมาส 4	-	
10. ความพึงพอใจของประชาชนที่เข้ามาใช้บริการในแหล่งเรียนรู้	ร้อยละ	85	มีแผนไตรมาส 4	รายงานผลไตรมาส 4	-	

ปัญหาอุปสรรคด้านการใช้จ่ายงบประมาณ

-

ปัญหาอุปสรรคด้านการดำเนินงาน

- สถานการณ์การแพร่ระบาดของโรคติดเชื้อไวรัสโคโรนา 2019 (COVID - 19) ยังคงส่งผลกระทบต่อเนื่องในการดำเนินงาน โดยเฉพาะกิจกรรมที่ต้องมีการลงพื้นที่ รวมไปถึงการเปิดให้บริการของพื้นที่ต้นแบบ

ข้อเสนอแนะ

-

สำนักนายกรัฐมนตรี

สำนักงานพัฒนาพิงคนคร

งบประมาณรายจ่ายประจำปีงบประมาณ พ.ศ. 2565

วันที่ 1 ตุลาคม 2564 - 30 มิถุนายน 2565

ภาพรวม			
วงเงิน พ.ร.บ.	106.3152	ลบ.	
แผนฯ (สงป.301)	79.3382	ลบ.	74.63%
เป้าหมายการเบิกจ่าย	76.5469	ลบ.	72.00%
ผลการเบิกจ่าย	79.3382	ลบ.	74.63%
สูง/ต่ำกว่า แผน ▲	-	ลบ.	0.00%
สูง/ต่ำกว่า เป้าหมาย ▲	2.7913	ลบ.	2.63%
เป้าหมายการใช้จ่าย	86.9020	ลบ.	81.74%
ก่อหนี้ (PO+เบิกจ่าย)	79.3382	ลบ.	74.63%
สูง/ต่ำกว่า แผน ▲	-	ลบ.	0.00%
สูง/ต่ำกว่า เป้าหมาย ▼	-7.5638	ลบ.	-7.11%

รายจ่ายประจำ			
วงเงินรายจ่ายประจำ	106.3152	ลบ.	
แผนฯ (สงป.301)	79.3382	ลบ.	74.63%
เป้าหมายการเบิกจ่าย	83.9890	ลบ.	79.00%
ผลการเบิกจ่าย	79.3382	ลบ.	74.63%
สูง/ต่ำกว่า แผน ▲	-	ลบ.	0.00%
สูง/ต่ำกว่า เป้าหมาย ▼	-4.6508	ลบ.	-4.37%
เป้าหมายการใช้จ่าย	86.9233	ลบ.	81.76%
ก่อหนี้ (PO+เบิกจ่าย)	79.3382	ลบ.	74.63%
สูง/ต่ำกว่า แผน ▲	-	ลบ.	0.00%
สูง/ต่ำกว่า เป้าหมาย ▼	-7.5851	ลบ.	-7.13%

รายจ่ายลงทุน		
วงเงินรายจ่ายลงทุน	-	ลบ.
แผนฯ (สงป.301)	-	ลบ.
เป้าหมายการเบิกจ่าย	-	ลบ.
ผลการเบิกจ่าย	-	ลบ.
สูง/ต่ำกว่า แผน	-	ลบ.
สูง/ต่ำกว่า เป้าหมาย	-	ลบ.
เป้าหมายการใช้จ่าย	-	ลบ.
ก่อหนี้ (PO+เบิกจ่าย)	-	ลบ.
สูง/ต่ำกว่า แผน	-	ลบ.
สูง/ต่ำกว่า เป้าหมาย	-	ลบ.

ผลสัมฤทธิ์หรือประโยชน์ที่จะได้รับจากการใช้จ่ายงบประมาณ

ประเด็นแผนแม่บทฯ : 6. พื้นที่และเมืองน่าอยู่อัจฉริยะ

สนับสนุนการสร้างรายได้เพิ่มจากการท่องเที่ยวในพื้นที่ภาคเหนือตอนบน

	หน่วยนับ	แผน (ต.ค.64-ก.ย.65)	ผลงาน (ต.ค.64-ก.ย.65)	ร้อยละ
1. Economic Impact ต่อพื้นที่เป้าหมายไม่น้อยกว่าค่าเป้าหมาย	ล้านบาท	820.57	รายงานผลไตรมาส 4	-

เกิดการขับเคลื่อนการบริหารจัดการสำนักงานให้สามารถบรรลุเป้าหมายตามพันธกิจ

	หน่วยนับ	แผน (ต.ค.64-ก.ย.65)	ผลงาน (ต.ค.64-ก.ย.65)	ร้อยละ
2. ระดับความสำเร็จของการดำเนินงานตามแผนปฏิบัติงานประจำปี	ร้อยละ	80	รายงานผลไตรมาส 4	-

ผลการดำเนินงานตามเป้าหมายการให้บริการ

	หน่วยนับ	แผน (ต.ค.64-ก.ย.65)	แผน (ต.ค.64-มิ.ย.65)	ผลงาน (ต.ค.64-มิ.ย.65)	ร้อยละ	
1. รายได้ของเชียงใหม่ไนท์ซาฟารีเป็นไปตามเป้าหมาย	ล้านบาท	60	45	30.0390	66.75	●
2. จำนวนนักท่องเที่ยวของเชียงใหม่ไนท์ซาฟารี เป็นไปตามเป้าหมาย	ล้านบาท	170,500	127,875	130,844	102.32	●

ปัญหาอุปสรรคด้านการใช้จ่ายงบประมาณ

-

ปัญหาอุปสรรคด้านการดำเนินงาน

- สถานการณ์การแพร่ระบาดของโรคติดเชื้อไวรัสโคโรนา 2019 (COVID - 19) ในช่วงที่ผ่านมาส่งผลกระทบต่อจำนวนนักท่องเที่ยวที่เดินทางมายังเชียงใหม่ไนท์ซาฟารี โดยในปัจจุบันรัฐบาลได้เริ่มผ่อนคลายมาตรการต่าง ๆ ที่เกี่ยวข้อง จึงคาดการณ์ว่าในช่วงไตรมาสสุดท้ายของปีงบประมาณ พ.ศ. 2565 จะมีรายได้จากนักท่องเที่ยวเพิ่มขึ้นและสามารถบรรลุเป้าหมายที่กำหนดไว้

ข้อเสนอแนะ

-

สำนักนายกรัฐมนตรี

สำนักงานพัฒนารัฐบาลดิจิทัล

งบประมาณรายจ่ายประจำปีงบประมาณ พ.ศ. 2565

วันที่ 1 ตุลาคม 2564 - 30 มิถุนายน 2565

ภาพรวม			
วงเงิน พ.ร.บ.	655.9545	ลบ.	
แผนฯ (สงป.301)	494.2566	ลบ.	75.35%
เป้าหมายการเบิกจ่าย	472.2872	ลบ.	72.00%
ผลการเบิกจ่าย	504.1393	ลบ.	76.86%
สูง/ต่ำกว่า แผน ▲	9.8827	ลบ.	1.51%
สูง/ต่ำกว่า เป้าหมาย ▲	31.8521	ลบ.	4.86%
เป้าหมายการใช้จ่าย	536.1772	ลบ.	81.74%
ก่อหนี้ (PO+เบิกจ่าย)	504.1393	ลบ.	76.86%
สูง/ต่ำกว่า แผน ▲	9.8827	ลบ.	1.51%
สูง/ต่ำกว่า เป้าหมาย ▼	-32.0379	ลบ.	-4.88%

รายจ่ายประจำ			
วงเงินรายจ่ายประจำ	599.1741	ลบ.	
แผนฯ (สงป.301)	437.4762	ลบ.	73.01%
เป้าหมายการเบิกจ่าย	473.3475	ลบ.	79.00%
ผลการเบิกจ่าย	447.3589	ลบ.	74.66%
สูง/ต่ำกว่า แผน ▲	9.8827	ลบ.	1.65%
สูง/ต่ำกว่า เป้าหมาย ▼	-25.9886	ลบ.	-4.34%
เป้าหมายการใช้จ่าย	489.8847	ลบ.	81.76%
ก่อหนี้ (PO+เบิกจ่าย)	447.3589	ลบ.	74.66%
สูง/ต่ำกว่า แผน ▲	9.8827	ลบ.	1.65%
สูง/ต่ำกว่า เป้าหมาย ▼	-42.5258	ลบ.	-7.10%

รายจ่ายลงทุน			
วงเงินรายจ่ายลงทุน	56.7804	ลบ.	
แผนฯ (สงป.301)	56.7804	ลบ.	100.00%
เป้าหมายการเบิกจ่าย	26.1190	ลบ.	46.00%
ผลการเบิกจ่าย	56.7804	ลบ.	100.00%
สูง/ต่ำกว่า แผน ▲	0.0000	ลบ.	0.00%
สูง/ต่ำกว่า เป้าหมาย ▲	30.6614	ลบ.	54.00%
เป้าหมายการใช้จ่าย	46.3612	ลบ.	81.65%
ก่อหนี้ (PO+เบิกจ่าย)	56.7804	ลบ.	100.00%
สูง/ต่ำกว่า แผน ▲	0.0000	ลบ.	0.00%
สูง/ต่ำกว่า เป้าหมาย ▲	10.4192	ลบ.	18.35%

ผลสัมฤทธิ์หรือประโยชน์ที่จะได้รับจากการใช้จ่ายงบประมาณ

ประเด็นแผนแม่บทฯ : 20. การบริการประชาชนและประสิทธิภาพภาครัฐ

สร้างความคุ้มค่าในการเพิ่มประสิทธิภาพในการบริการภาครัฐได้ 3 เท่า ใน 3 ปี

	หน่วยนับ	แผน (ต.ค.64-ก.ย.65)	ผลงาน (ต.ค.64-ก.ย.65)	ร้อยละ
1. จำนวนระบบกลางด้านกฎหมาย	ระบบ	1	รายงานผลไตรมาส 4	-
2. จำนวนข้อเสนอแนะเชิงนโยบายเพื่อยกระดับการพัฒนารัฐบาลดิจิทัล	เรื่อง	1	รายงานผลไตรมาส 4	-
3. จำนวนบุคลากรภาครัฐที่ผ่านการอบรมจากสถาบันพัฒนาบุคลากรด้านดิจิทัลภาครัฐ (TDGA)	คน	6,000	รายงานผลไตรมาส 4	-
4. จำนวนการเชื่อมโยงหน่วยงาน / ระบบสำคัญ ด้วย DG Links	หน่วยงาน	70	รายงานผลไตรมาส 4	-
5. จำนวนหน่วยงานภาครัฐที่มีการเชื่อมโยงกันผ่านเครือข่ายสื่อสารภาครัฐ	หน่วยงาน	2,400	รายงานผลไตรมาส 4	-
6. จำนวนบัญชีรายชื่อการใช้งานระบบจดหมายอิเล็กทรอนิกส์กลางเพื่อการสื่อสารในภาครัฐ (MailGoThai)	บัญชีรายชื่อ	103,000	รายงานผลไตรมาส 4	-
7. จำนวนบัญชีรายชื่อการใช้บริการระบบสารบรรณกลางอิเล็กทรอนิกส์สำหรับหน่วยงานภาครัฐ (Saraban as a Service)	บัญชีรายชื่อ	3,000	รายงานผลไตรมาส 4	-
8. จำนวนบัญชีรายชื่อการใช้ระบบประชุมทางไกลผ่านเครือข่ายภาครัฐ (Conference as a Service)	บัญชีรายชื่อ	1,000	รายงานผลไตรมาส 4	-
9. จำนวนเจ้าหน้าที่ของสำนักงานที่ได้รับการพัฒนาตามแผน	คน	75	รายงานผลไตรมาส 4	-
10. จำนวนระบบบริการแบบแบ่งปันที่สนับสนุนกระบวนการแก้ไขปัญหาเด็กเปราะบางในสังคมไทย	ระบบ	1	รายงานผลไตรมาส 4	-
11. จำนวนมาตรฐาน ข้อกำหนด หลักเกณฑ์ แนวทาง แนวปฏิบัติ หรือคู่มือสำหรับการพัฒนารัฐบาลดิจิทัล	เรื่อง	1	รายงานผลไตรมาส 4	-

สำนักนายกรัฐมนตรี

	หน่วยนับ		แผน (ต.ค.64-ก.ย.65)	ผลงาน (ต.ค.64-ก.ย.65)	ร้อยละ
ผลสัมฤทธิ์หรือประโยชน์ที่จะได้รับจากการใช้จ่ายงบประมาณ					
12. จำนวนชุดข้อมูลที่สามารถเชื่อมโยงข้อมูลได้อย่างต่อเนื่อง	ชุดข้อมูล		25	รายงานผลไตรมาส 4	-
13. ชุดข้อมูลสำคัญตามยุทธศาสตร์ประเทศบนศูนย์กลางข้อมูลเปิดภาครัฐ	ชุดข้อมูล		2	รายงานผลไตรมาส 4	-
14. สามารถดำเนินการตรวจสอบ (Scan) ช่องโหว่ที่อาจเป็นอันตรายต่อระบบได้	เครื่อง (Server)		2,500	รายงานผลไตรมาส 4	-
15. สนับสนุนการดำเนินงานตามภารกิจเพื่อขับเคลื่อนรัฐบาลดิจิทัล ไม่น้อยกว่า	ด้าน		2	รายงานผลไตรมาส 4	-
ผลการดำเนินงานตามเป้าหมายการให้บริการ	**หน่วยนับ**	**แผน (ต.ค.64-ก.ย.65)**	**แผน (ต.ค.64-มิ.ย.65)**	**ผลงาน (ต.ค.64-มิ.ย.65)**	**ร้อยละ**
1. สนับสนุนการดำเนินงานตามภารกิจ เพื่อขับเคลื่อนรัฐบาลดิจิทัล ไม่น้อยกว่า	ด้าน	2	มีแผนไตรมาส 4	รายงานผลไตรมาส 4	-
2. จำนวนระบบกลางด้านกฎหมาย	ระบบ	1	มีแผนไตรมาส 4	รายงานผลไตรมาส 4	-
3. จำนวนบัญชีรายชื่อการใช้งานระบบจดหมายอิเล็กทรอนิกส์กลางเพื่อการสื่อสารในภาครัฐ (MailGoThai)	บัญชีรายชื่อ	103,000	มีแผนไตรมาส 4	รายงานผลไตรมาส 4	-
4. จำนวนบัญชีรายชื่อการใช้บริการระบบสารบรรณกลางอิเล็กทรอนิกส์สำหรับหน่วยงานภาครัฐ (Saraban as a Service)	บัญชีรายชื่อ	3,000	มีแผนไตรมาส 4	รายงานผลไตรมาส 4	-
5. จำนวนบัญชีรายชื่อการใช้ระบบประชุมทางไกลผ่านเครือข่ายภาครัฐ (Conference as a Service)	บัญชีรายชื่อ	1,000	มีแผนไตรมาส 4	รายงานผลไตรมาส 4	-
6. ชุดข้อมูลสำคัญตามยุทธศาสตร์ประเทศบนศูนย์กลางข้อมูลเปิดภาครัฐ	ชุดข้อมูล	2	มีแผนไตรมาส 4	รายงานผลไตรมาส 4	-
7. จำนวนระบบบริการแบบแบ่งปันที่สนับสนุนกระบวนการแก้ไขปัญหาเด็กเปราะบางในสังคมไทย	ระบบ	1	มีแผนไตรมาส 4	รายงานผลไตรมาส 4	-
8. จำนวนชุดข้อมูลที่สามารถเชื่อมโยงข้อมูลได้อย่างต่อเนื่อง	ชุดข้อมูล	25	มีแผนไตรมาส 4	รายงานผลไตรมาส 4	-
9. จำนวนการเชื่อมโยงหน่วยงาน/ระบบสำคัญด้วย DG Links	หน่วยงาน	70	มีแผนไตรมาส 4	รายงานผลไตรมาส 4	-
10. จำนวนหน่วยงานภาครัฐที่มีการเชื่อมโยงกันผ่านเครือข่ายสื่อสารภาครัฐ	หน่วยงาน	2,400	มีแผนไตรมาส 4	รายงานผลไตรมาส 4	-
11. จำนวนบุคลากรภาครัฐที่ผ่านการอบรมจากสถาบันพัฒนาบุคลากรด้านดิจิทัลภาครัฐ (TDGA)	คน	6,000	มีแผนไตรมาส 4	รายงานผลไตรมาส 4	-
12. จำนวนเจ้าหน้าที่ของสำนักงานที่ได้รับการพัฒนาตามแผน	คน	75	มีแผนไตรมาส 4	รายงานผลไตรมาส 4	-
13. จำนวนข้อเสนอแนะเชิงนโยบายเพื่อยกระดับความพร้อมรัฐบาลดิจิทัล	เรื่อง	1	มีแผนไตรมาส 4	รายงานผลไตรมาส 4	-
14. จำนวนมาตรฐาน ข้อกำหนด หลักเกณฑ์ แนวทาง แนวปฏิบัติ หรือคู่มือสำหรับการพัฒนารัฐบาลดิจิทัล	เรื่อง	1	มีแผนไตรมาส 4	รายงานผลไตรมาส 4	-
15. สามารถดำเนินการตรวจสอบ (Scan) ช่องโหว่ที่อาจเป็นอันตรายต่อระบบได้	เครื่อง (Server)	2,500	มีแผนไตรมาส 4	รายงานผลไตรมาส 4	-

สำนักนายกรัฐมนตรี

ปัญหาอุปสรรคด้านการใช้จ่ายงบประมาณ

-

ปัญหาอุปสรรคด้านการดำเนินงาน

-

ข้อเสนอแนะ

-

สำนักนายกรัฐมนตรี

สำนักงานส่งเสริมการจัดประชุมและนิทรรศการ

งบประมาณรายจ่ายประจำปีงบประมาณ พ.ศ. 2565

วันที่ 1 ตุลาคม 2564 - 30 มิถุนายน 2565

ภาพรวม			
วงเงิน พ.ร.บ.	594.0913	ลบ.	
แผนฯ (สงป.301)	475.2730	ลบ.	80.00%
เป้าหมายการเบิกจ่าย	427.7457	ลบ.	72.00%
ผลการเบิกจ่าย	594.0913	ลบ.	100.00%
สูง/ต่ำกว่า แผน ▲	118.8183	ลบ.	20.00%
สูง/ต่ำกว่า เป้าหมาย ▲	166.3456	ลบ.	28.00%
เป้าหมายการใช้จ่าย	485.6102	ลบ.	81.74%
ก่อหนี้ (PO+เบิกจ่าย)	594.0913	ลบ.	100.00%
สูง/ต่ำกว่า แผน ▲	118.8183	ลบ.	20.00%
สูง/ต่ำกว่า เป้าหมาย ▲	108.4811	ลบ.	18.26%

รายจ่ายประจำ			
วงเงินรายจ่ายประจำ	594.0913	ลบ.	
แผนฯ (สงป.301)	475.2730	ลบ.	80.00%
เป้าหมายการเบิกจ่าย	469.3321	ลบ.	79.00%
ผลการเบิกจ่าย	594.0913	ลบ.	100.00%
สูง/ต่ำกว่า แผน ▲	118.8183	ลบ.	20.00%
สูง/ต่ำกว่า เป้าหมาย ▲	124.7592	ลบ.	21.00%
เป้าหมายการใช้จ่าย	485.7290	ลบ.	81.76%
ก่อหนี้ (PO+เบิกจ่าย)	594.0913	ลบ.	100.00%
สูง/ต่ำกว่า แผน ▲	118.8183	ลบ.	20.00%
สูง/ต่ำกว่า เป้าหมาย ▲	108.3623	ลบ.	18.24%

รายจ่ายลงทุน		
วงเงินรายจ่ายลงทุน	-	ลบ.
แผนฯ (สงป.301)	-	ลบ.
เป้าหมายการเบิกจ่าย	-	ลบ.
ผลการเบิกจ่าย	-	ลบ.
สูง/ต่ำกว่า แผน	-	ลบ.
สูง/ต่ำกว่า เป้าหมาย	-	ลบ.
เป้าหมายการใช้จ่าย	-	ลบ.
ก่อหนี้ (PO+เบิกจ่าย)	-	ลบ.
สูง/ต่ำกว่า แผน	-	ลบ.
สูง/ต่ำกว่า เป้าหมาย	-	ลบ.

ประเด็นแผนแม่บทฯ : 5. การท่องเที่ยว 6. พื้นที่และเมืองน่าอยู่อัจฉริยะ และ 9. เขตเศรษฐกิจพิเศษ

ผลสัมฤทธิ์หรือประโยชน์ที่จะได้รับจากการใช้จ่ายงบประมาณ

สร้างรายได้ให้กับประเทศและกระจายรายได้ให้กับกลุ่มธุรกิจที่เกี่ยวข้องตั้งแต่เจ้าของธุรกิจจนถึงชุมชนท้องถิ่น

	หน่วยนับ	แผน (ต.ค.64-ก.ย.65)	ผลงาน (ต.ค.64-ก.ย.65)	ร้อยละ
การกระจายรายได้ที่เกิดจากอุตสาหกรรมไมซ์สู่เศรษฐกิจของประเทศไทย	ร้อยละ (เพิ่มขึ้นจาก ปี 64)	3	รายงานผลไตรมาส 4	-

ผลการดำเนินงานตามเป้าหมายการให้บริการ

	หน่วยนับ	แผน (ต.ค.64-ก.ย.65)	แผน (ต.ค.64-มิ.ย.65)	ผลงาน (ต.ค.64-มิ.ย.65)	ร้อยละ
1. รายได้จากการใช้จ่ายของนักเดินทางธุรกิจกลุ่ม MICE เพิ่มขึ้นจากปี 2564	ร้อยละ	5	มีแผนไตรมาส 4	รายงานผลไตรมาส 4	-
2. ความพึงพอใจต่อการให้บริการของ สสปน.	ร้อยละ	80	มีแผนไตรมาส 4	รายงานผลไตรมาส 4	-

ปัญหาอุปสรรคด้านการใช้จ่ายงบประมาณ

-

ปัญหาอุปสรรคด้านการดำเนินงาน

-

ข้อเสนอแนะ

-

สำนักนายกรัฐมนตรี

สำนักงานส่งเสริมเศรษฐกิจสร้างสรรค์

งบประมาณรายจ่ายประจำปีงบประมาณ พ.ศ. 2565

วันที่ 1 ตุลาคม 2564 - 30 มิถุนายน 2565

ภาพรวม			
วงเงิน พ.ร.บ.	309.7165	ลบ.	
แผนฯ (สงป.301)	268.8772	ลบ.	86.81%
เป้าหมายการเบิกจ่าย	222.9959	ลบ.	72.00%
ผลการเบิกจ่าย	309.7165	ลบ.	100.00%
สูง/ต่ำกว่า แผน ▲	40.8393	ลบ.	13.19%
สูง/ต่ำกว่า เป้าหมาย ▲	86.7206	ลบ.	28.00%
เป้าหมายการใช้จ่าย	253.1623	ลบ.	81.74%
ก่อหนี้ (PO+เบิกจ่าย)	309.7165	ลบ.	100.00%
สูง/ต่ำกว่า แผน ▲	40.8393	ลบ.	13.19%
สูง/ต่ำกว่า เป้าหมาย ▲	56.5542	ลบ.	18.26%

รายจ่ายประจำ			
วงเงินรายจ่ายประจำ	246.0767	ลบ.	
แผนฯ (สงป.301)	206.9741	ลบ.	84.11%
เป้าหมายการเบิกจ่าย	194.4006	ลบ.	79.00%
ผลการเบิกจ่าย	246.0767	ลบ.	100.00%
สูง/ต่ำกว่า แผน ▲	39.1026	ลบ.	15.89%
สูง/ต่ำกว่า เป้าหมาย ▲	51.6761	ลบ.	21.00%
เป้าหมายการใช้จ่าย	201.1923	ลบ.	81.76%
ก่อหนี้ (PO+เบิกจ่าย)	246.0767	ลบ.	100.00%
สูง/ต่ำกว่า แผน ▲	39.1026	ลบ.	15.89%
สูง/ต่ำกว่า เป้าหมาย ▲	44.8844	ลบ.	18.24%

รายจ่ายลงทุน			
วงเงินรายจ่ายลงทุน	63.6398	ลบ.	
แผนฯ (สงป.301)	61.9031	ลบ.	97.27%
เป้าหมายการเบิกจ่าย	29.2743	ลบ.	46.00%
ผลการเบิกจ่าย	63.6398	ลบ.	100.00%
สูง/ต่ำกว่า แผน ▲	1.7367	ลบ.	2.73%
สูง/ต่ำกว่า เป้าหมาย ▲	34.3655	ลบ.	54.00%
เป้าหมายการใช้จ่าย	51.9619	ลบ.	81.65%
ก่อหนี้ (PO+เบิกจ่าย)	63.6398	ลบ.	100.00%
สูง/ต่ำกว่า แผน ▲	1.7367	ลบ.	2.73%
สูง/ต่ำกว่า เป้าหมาย ▲	11.6779	ลบ.	18.35%

ผลสัมฤทธิ์หรือประโยชน์ที่จะได้รับจากการใช้จ่ายงบประมาณ

ประเด็นแผนแม่บทฯ : 6. พื้นที่และเมืองน่าอยู่อัจฉริยะ และ 8. ผู้ประกอบการและวิสาหกิจขนาดกลางและขนาดย่อมยุคใหม่

ผู้ประกอบการอุตสาหกรรมสร้างสรรค์มีรายได้เพิ่มขึ้น

	หน่วยนับ	แผน (ต.ค.64-ก.ย.65)	ผลงาน (ต.ค.64-ก.ย.65)	ร้อยละ
SME ธุรกิจสร้างสรรค์ และผู้ประกอบการรายใหม่ รายได้เฉลี่ยเพิ่มขึ้น	ร้อยละ	26	รายงานผลไตรมาส 4	-

ผลการดำเนินงานตามเป้าหมายการให้บริการ

	หน่วยนับ	แผน (ต.ค.64-มิ.ย.65)	ผลงาน (ต.ค.64-มิ.ย.65)	ร้อยละ	
1. จำนวนฐานข้อมูลอุตสาหกรรมสร้างสรรค์รายสาขา (ยอดสะสม)	สาขา	3	มีแผนไตรมาส 4	รายงานผลไตรมาส 4	-	
2. จำนวนพื้นที่ที่ได้รับการส่งเสริม/พัฒนาให้เป็นย่านเศรษฐกิจสร้างสรรค์เพิ่มขึ้น (ยอดสะสม)	แห่ง	8	มีแผนไตรมาส 4	8	-	●
3. จำนวนผู้ประกอบการที่ได้รับการพัฒนาศักยภาพและนำความรู้ไปพัฒนาธุรกิจ	ราย	6,500	มีแผนไตรมาส 4	10,918	-	●
4. จำนวนแหล่งบ่มเพาะธุรกิจสร้างสรรค์ทั้งในเชิงกายภาพและดิจิทัลแพลตฟอร์มเพิ่มขึ้น	แห่ง	5	มีแผนไตรมาส 4	3	-	●
5. จำนวนผู้ใช้บริการแหล่งบ่มเพาะธุรกิจสร้างสรรค์ทั้งส่วนกลางและส่วนภูมิภาค	ราย	200,000	มีแผนไตรมาส 4	293,350	-	●
6. จำนวนผู้ประกอบการ SME ธุรกิจสร้างสรรค์ วิสาหกิจเริ่มต้นและผู้ประกอบการใหม่มีรายได้เฉลี่ยเพิ่มขึ้นภายหลังได้รับการพัฒนาศักยภาพและนำความรู้ไปพัฒนาธุรกิจ	ร้อยละ	26	มีแผนไตรมาส 4	รายงานผลไตรมาส 4	-	
7. ผู้รับบริการที่ได้รับประโยชน์และความพึงพอใจจากแหล่งบ่มเพาะธุรกิจสร้างสรรค์ทั้งเชิงพื้นที่และดิจิทัลแพลตฟอร์ม	ร้อยละ	80	มีแผนไตรมาส 4	รายงานผลไตรมาส 4	-	

สำนักนายกรัฐมนตรี

ปัญหาอุปสรรคด้านการใช้จ่ายงบประมาณ

-

ปัญหาอุปสรรคด้านการดำเนินงาน

-

ข้อเสนอแนะ

-

สำนักนายกรัฐมนตรี

สำนักงานส่งเสริมวิสาหกิจขนาดกลางและขนาดย่อม

งบประมาณรายจ่ายประจำปีงบประมาณ พ.ศ. 2565

วันที่ 1 ตุลาคม 2564 - 30 มิถุนายน 2565

ภาพรวม			
วงเงิน พ.ร.บ.	579.1901	ลบ.	
แผนฯ (สงป.301)	504.7019	ลบ.	87.14%
เป้าหมายการเบิกจ่าย	417.0169	ลบ.	72.00%
ผลการเบิกจ่าย	579.1901	ลบ.	100.00%
สูง/ต่ำกว่า แผน ▲	74.4882	ลบ.	12.86%
สูง/ต่ำกว่า เป้าหมาย ▲	162.1732	ลบ.	28.00%
เป้าหมายการใช้จ่าย	473.4300	ลบ.	81.74%
ก่อหนี้ (PO+เบิกจ่าย)	579.1901	ลบ.	100.00%
สูง/ต่ำกว่า แผน ▲	74.4882	ลบ.	12.86%
สูง/ต่ำกว่า เป้าหมาย ▲	105.7601	ลบ.	18.26%

รายจ่ายประจำ			
วงเงินรายจ่ายประจำ	579.1901	ลบ.	
แผนฯ (สงป.301)	504.7019	ลบ.	87.14%
เป้าหมายการเบิกจ่าย	457.5602	ลบ.	79.00%
ผลการเบิกจ่าย	579.1901	ลบ.	100.00%
สูง/ต่ำกว่า แผน ▲	74.4882	ลบ.	12.86%
สูง/ต่ำกว่า เป้าหมาย ▲	121.6299	ลบ.	21.00%
เป้าหมายการใช้จ่าย	473.5458	ลบ.	81.76%
ก่อหนี้ (PO+เบิกจ่าย)	579.1901	ลบ.	100.00%
สูง/ต่ำกว่า แผน ▲	74.4882	ลบ.	12.86%
สูง/ต่ำกว่า เป้าหมาย ▲	105.6443	ลบ.	18.24%

รายจ่ายลงทุน		
วงเงินรายจ่ายลงทุน	-	ลบ.
แผนฯ (สงป.301)	-	ลบ.
เป้าหมายการเบิกจ่าย	-	ลบ.
ผลการเบิกจ่าย	-	ลบ.
สูง/ต่ำกว่า แผน	-	ลบ.
สูง/ต่ำกว่า เป้าหมาย	-	ลบ.
เป้าหมายการใช้จ่าย	-	ลบ.
ก่อหนี้ (PO+เบิกจ่าย)	-	ลบ.
สูง/ต่ำกว่า แผน	-	ลบ.
สูง/ต่ำกว่า เป้าหมาย	-	ลบ.

ผลสัมฤทธิ์หรือประโยชน์ที่จะได้รับจากการใช้จ่ายงบประมาณ

ประเด็นแผนแม่บทฯ : 8. ผู้ประกอบการและวิสาหกิจขนาดกลาง และขนาดย่อมยุคใหม่

ผู้ประกอบการวิสาหกิจขนาดกลางและขนาดย่อม ผู้เริ่มต้นธุรกิจ ที่ได้รับการพัฒนาศักยภาพในการประกอบธุรกิจสามารถลดต้นทุน เพิ่มมูลค่าให้กับสินค้า/บริการ

	หน่วยนับ	แผน (ต.ค.64-ก.ย.65)	ผลงาน (ต.ค.64-ก.ย.65)	ร้อยละ
ผู้ประกอบการวิสาหกิจขนาดกลางและขนาดย่อม หรือผู้เริ่มต้นธุรกิจ สามารถลดต้นทุน เพิ่มมูลค่าให้กับสินค้า/บริการ สร้างมูลค่าทางเศรษฐกิจเพิ่มขึ้น	ล้านบาท	1,071.0000	รายงานผลไตรมาส 4	-

ผลการดำเนินงานตามเป้าหมายการให้บริการ

	หน่วยนับ	แผน (ต.ค.64-ก.ย.65)	แผน (ต.ค.64-มิ.ย.65)	ผลงาน (ต.ค.64-มิ.ย.65)	ร้อยละ	
1. จำนวนปัจจัยเอื้อที่สนับสนุนให้แก่ผู้ประกอบการ	เรื่อง/ระบบ	33/5	9/3	8/4	88.88 / 133.33	●
2. จำนวนผู้ประกอบการและวิสาหกิจขนาดกลางและขนาดย่อมได้รับบริการคำปรึกษา องค์ความรู้และข้อมูลด้านต่างๆ	ราย/เรื่อง/ระบบ	283,450/2/4	233,150/1/3	755,029/0/3	323.84 / - /100.00	●
3. จำนวนวิสาหกิจเริ่มต้นได้รับการส่งเสริมและพัฒนาอาชีพ	ราย	50	40	n/a	-	●
4. จำนวนวิสาหกิจรายย่อยได้รับการพัฒนาให้ประกอบธุรกิจอย่างมืออาชีพ	ราย	1,530	1,336	1,860	139.22	●
5. จำนวนวิสาหกิจขนาดกลางและขนาดย่อมได้รับการพัฒนาให้ก้าวสู่ธุรกิจสมัยใหม่	ราย	70	60	n/a	-	●
6. จำนวนผู้ประกอบการได้รับการพัฒนาเป็นต้นแบบ	ราย/เรื่อง	2,060/1	2,033/0	2,077/0	102.16 / -	●
7. จำนวนผู้ประกอบการที่ได้รับการส่งเสริมมุ่งเป้า	ราย	3,200	3073	1,844	60.01	●

สำนักนายกรัฐมนตรี

ปัญหาอุปสรรคด้านการใช้จ่ายงบประมาณ

-

ปัญหาอุปสรรคด้านการดำเนินงาน

- เนื่องจากสถานการณ์การแพร่ระบาดของโรคติดเชื้อไวรัสโคโรนา 2019 (COVID - 19) เกิดขึ้นระลอกใหม่ในปี 2564 ทำให้รัฐบาลได้ออกมาตรการเว้นระยะห่างทางสังคม (Social Distancing) มีผลทำให้การดำเนินงานส่งเสริมผู้ประกอบการ MSME ไม่เป็นไปตามเป้าหมาย โดยการจัดประชุม อบรม สัมมนา การให้คำปรึกษาแนะนำเชิงลึก ผู้ประกอบการในพื้นที่ ไม่สามารถเข้าร่วมกิจกรรมได้ จึงต้องปรับแผนการดำเนินงานจากเดิม และปรับเปลี่ยนรูปแบบการจัดกิจกรรมให้เหมาะสมกับสถานการณ์ในแต่ละพื้นที่

ข้อเสนอแนะ

-

สำนักนายกรัฐมนตรี

สำนักงานกองทุนหมู่บ้านและชุมชนเมืองแห่งชาติ

งบประมาณรายจ่ายประจำปีงบประมาณ พ.ศ. 2565

วันที่ 1 ตุลาคม 2564 - 30 มิถุนายน 2565

ภาพรวม			
วงเงิน พ.ร.บ.	124.6751	ลบ.	
แผนฯ (สงป.301)	93.5064	ลบ.	75.00%
เป้าหมายการเบิกจ่าย	89.7661	ลบ.	72.00%
ผลการเบิกจ่าย	93.5063	ลบ.	75.00%
สูง/ต่ำกว่า แผน ▲	0.0000	ลบ.	0.00%
สูง/ต่ำกว่า เป้าหมาย ▲	3.7402	ลบ.	3.00%
เป้าหมายการใช้จ่าย	101.9094	ลบ.	81.74%
ก่อหนี้ (PO+เบิกจ่าย)	93.5063	ลบ.	75.00%
สูง/ต่ำกว่า แผน ▼	-0.0001	ลบ.	0.00%
สูง/ต่ำกว่า เป้าหมาย ▼	-8.4031	ลบ.	-6.74%

รายจ่ายประจำ			
วงเงินรายจ่ายประจำ	124.6751	ลบ.	
แผนฯ (สงป.301)	93.5064	ลบ.	75.00%
เป้าหมายการเบิกจ่าย	98.4933	ลบ.	79.00%
ผลการเบิกจ่าย	93.5063	ลบ.	75.00%
สูง/ต่ำกว่า แผน ▲	0.0000	ลบ.	0.00%
สูง/ต่ำกว่า เป้าหมาย ▼	-4.9870	ลบ.	-4.00%
เป้าหมายการใช้จ่าย	101.9344	ลบ.	81.76%
ก่อหนี้ (PO+เบิกจ่าย)	93.5063	ลบ.	75.00%
สูง/ต่ำกว่า แผน ▼	-0.0001	ลบ.	0.00%
สูง/ต่ำกว่า เป้าหมาย ▼	-8.4281	ลบ.	-6.76%

รายจ่ายลงทุน		
วงเงินรายจ่ายลงทุน	-	ลบ.
แผนฯ (สงป.301)	-	ลบ.
เป้าหมายการเบิกจ่าย	-	ลบ.
ผลการเบิกจ่าย	-	ลบ.
สูง/ต่ำกว่า แผน	-	ลบ.
สูง/ต่ำกว่า เป้าหมาย	-	ลบ.
เป้าหมายการใช้จ่าย	-	ลบ.
ก่อหนี้ (PO+เบิกจ่าย)	-	ลบ.
สูง/ต่ำกว่า แผน	-	ลบ.
สูง/ต่ำกว่า เป้าหมาย	-	ลบ.

ผลสัมฤทธิ์หรือประโยชน์ที่จะได้รับจากการใช้จ่ายงบประมาณ

ประเด็นแผนแม่บทฯ : 16. เศรษฐกิจฐานราก

ประชาชนในหมู่บ้านและชุมชนเมืองมีแหล่งเงินทุนเพื่อนำไปประกอบอาชีพ สร้างงาน สร้างรายได้ และได้รับการเรียนรู้ การพัฒนา ความคิดริเริ่ม สามารถพัฒนาคุณภาพชีวิตและแก้ไขปัญหาความเดือดร้อนโดยหมู่บ้านและชุมชน

	หน่วยนับ	แผน (ต.ค.64-ก.ย.65)	ผลงาน (ต.ค.64-ก.ย.65)	ร้อยละ
จำนวนกองทุนหมู่บ้านและชุมชนเมืองเป็นแหล่งเงินทุนในชุมชนและกลไกในการแก้ปัญหาหนี้สินและพัฒนาหมู่บ้านและชุมชน	กองทุน	79,610	รายงานผลไตรมาส 4	-

ผลการดำเนินงานตามเป้าหมายการให้บริการ

	หน่วยนับ	แผน (ต.ค.64-ก.ย.)	แผน (ต.ค.64-มิ.ย.65)	ผลงาน (ต.ค.64-มิ.ย.65)	ร้อยละ	
จำนวนกองทุนหมู่บ้านและชุมชนเมืองมีการบริหารจัดการที่ดี	กองทุน	79,610	66,070	66,070	100.00	●

ปัญหาอุปสรรคด้านการใช้จ่ายงบประมาณ

-

ปัญหาอุปสรรคด้านการดำเนินงาน

-

ข้อเสนอแนะ

-

กระทรวงกลาโหม

งบประมาณรายจ่ายประจำปีงบประมาณ พ.ศ. 2565

วันที่ 1 ตุลาคม 2564 - 30 มิถุนายน 2565

ภาพรวม			
วงเงิน พ.ร.บ.	199,937.2335	ลบ.	
แผนฯ (สงป.301)	160,907.7990	ลบ.	80.48%
เป้าหมายการเบิกจ่าย	143,954.8081	ลบ.	72.00%
ผลการเบิกจ่าย	122,014.1366	ลบ.	61.03%
สูง/ต่ำกว่า แผน ▼	-38,893.6624	ลบ.	-19.45%
สูง/ต่ำกว่า เป้าหมาย ▼	-21,940.6715	ลบ.	-10.97%
เป้าหมายการใช้จ่าย	163,428.6947	ลบ.	81.74%
ก่อหนี้ (PO+เบิกจ่าย)	140,836.0639	ลบ.	70.44%
สูง/ต่ำกว่า แผน ▼	-20,071.7351	ลบ.	-10.04%
สูง/ต่ำกว่า เป้าหมาย ▼	-22,592.6307	ลบ.	-11.30%

รายจ่ายประจำ			
วงเงินรายจ่ายประจำ	150,407.7352	ลบ.	
แผนฯ (สงป.301)	118,115.7297	ลบ.	78.53%
เป้าหมายการเบิกจ่าย	118,822.1108	ลบ.	79.00%
ผลการเบิกจ่าย	101,934.4022	ลบ.	67.77%
สูง/ต่ำกว่า แผน ▼	-16181.3275	ลบ.	-10.76%
สูง/ต่ำกว่า เป้าหมาย ▼	-16,887.7086	ลบ.	-11.23%
เป้าหมายการใช้จ่าย	122,973.3643	ลบ.	81.76%
ก่อหนี้ (PO+เบิกจ่าย)	108,814.6595	ลบ.	72.35%
สูง/ต่ำกว่า แผน ▼	-9,301.0703	ลบ.	-6.18%
สูง/ต่ำกว่า เป้าหมาย ▼	-14,158.7048	ลบ.	-9.41%

รายจ่ายลงทุน			
วงเงินรายจ่ายลงทุน	49,529.4983	ลบ.	
แผนฯ (สงป.301)	42,792.0693	ลบ.	86.40%
เป้าหมายการเบิกจ่าย	22,783.5692	ลบ.	46.00%
ผลการเบิกจ่าย	20,079.7344	ลบ.	40.54%
สูง/ต่ำกว่า แผน ▼	-22,712.3349	ลบ.	-45.86%
สูง/ต่ำกว่า เป้าหมาย ▼	-2,703.8348	ลบ.	-5.46%
เป้าหมายการใช้จ่าย	40,440.8354	ลบ.	81.65%
ก่อหนี้ (PO+เบิกจ่าย)	32,021.4045	ลบ.	64.65%
สูง/ต่ำกว่า แผน ▼	-10,770.6648	ลบ.	-21.75%
สูง/ต่ำกว่า เป้าหมาย ▼	-8,419.4309	ลบ.	-17.00%

ผลสัมฤทธิ์หรือประโยชน์ที่จะได้รับจากการใช้จ่ายงบประมาณ

ประเด็นแผนแม่บทฯ : 1. ความมั่นคง

กองทัพมีความพร้อมในการเผชิญภัยคุกคามทุกรูปแบบ ทุกมิติ และทุกระดับความรุนแรง

	หน่วยนับ	แผน (ต.ค.64-ก.ย.65)	ผลงาน (ต.ค.64-ก.ย.65)	ร้อยละ	
1. ระดับความพร้อมของกองทัพ ไม่น้อยกว่า	ร้อยละ	80	80	-	

กองทัพมีความพร้อมในการธำรงรักษาไว้ซึ่งสถาบันพระมหากษัตริย์

2. ความสำเร็จในการธำรงรักษาไว้ซึ่งสถาบันพระมหากษัตริย์	ร้อยละ	100	100	-	

ผลการดำเนินงานตามเป้าหมายการให้บริการ

	หน่วยนับ	แผน (ต.ค.64-ก.ย.65)	แผน (ต.ค.64-มิ.ย.65)	ผลงาน (ต.ค.64-มิ.ย.65)	ร้อยละ	
1. ความสำเร็จของการดำเนินการช่วยเหลือประชาชนและสนับสนุนการพัฒนาประเทศ ไม่น้อยกว่า	ร้อยละ	90	90	90	100.00	●
2. ความสำเร็จในการดำเนินการตามแผนในการป้องกันและแก้ไขปัญหาที่เป็นภัยคุกคามต่อความมั่นคงของชาติ และปัญหาวิกฤติด้านความมั่นคงจากภายในและภายนอกประเทศ ไม่น้อยกว่า	ร้อยละ	90	90	90	100.00	●
3. ความสำเร็จของการเสริมสร้างความสัมพันธ์และความร่วมมือทางทหารกับต่างประเทศ และองค์การระหว่างประเทศ ไม่น้อยกว่า	ร้อยละ	90	90	90	100.00	●
4. จำนวนครั้งในการเสริมสร้างความสัมพันธ์และความร่วมมือทางทหารกับต่างประเทศ และองค์การระหว่างประเทศ ไม่น้อยกว่า	ครั้ง	334	มีแผนไตรมาส 4	209	-	●
5. ระดับความพร้อมรบของกองทัพในการเผชิญภัยคุกคาม ไม่น้อยกว่า	ร้อยละ	80	80	80	100.00	●
6. ความสำเร็จของรายการ/โครงการที่ได้ดำเนินการตามแผน	ร้อยละ	90	90	90	100.00	●

กระทรวงกลาโหม

ผลการดำเนินงานตามเป้าหมายการให้บริการ	หน่วยนับ	แผน (ต.ค.64-ก.ย.65)	แผน (ต.ค.64-มิ.ย.65)	ผลงาน (ต.ค.64-มิ.ย.65)	ร้อยละ	
7. จำนวนทหารผ่านศึกประจำการ ทหารผ่านศึกนอกประจำการ ครอบครัวทหารผ่านศึก และทหารนอกประจำการ ที่มารับการสงเคราะห์ทุกประเภท ไม่น้อยกว่า	ราย	451,333	317,510	411,985	129.75	●
8. ทหารผ่านศึกประจำการ ทหารผ่านศึกนอกประจำการ ครอบครัวทหารผ่านศึก และทหารนอกประจำการ มีความพึงพอใจในการมารับการสงเคราะห์ ไม่น้อยกว่า	ร้อยละ	80	80	80	100.00	●
9. ความสำเร็จของการพิทักษ์รักษา การเทิดทูนสถาบันพระมหากษัตริย์ และการปฏิบัติตามพระราชประสงค์	ร้อยละ	100	100	100	100.00	●
10. จำนวนกิจกรรมการเทิดทูนสถาบันพระมหากษัตริย์ ไม่น้อยกว่า	ครั้ง	653	มีแผนไตรมาส 4	477	-	●

ปัญหาอุปสรรคด้านการใช้จ่ายงบประมาณ

1. รายจ่ายประจำ

- ค่าใช้จ่ายในการฝึกอบรม ศึกษา ทั้งในประเทศและต่างประเทศ และค่าใช้จ่ายในการพัฒนาทางการทหาร ต้องปรับรูปแบบการฝึกอบรมให้สอดคล้องกับสถานการณ์การแพร่ระบาดของโรคติดเชื้อไวรัสโคโรนา 2019 (COVID - 19) จึงทำให้ผลการเบิกจ่ายไม่เป็นไปตามแผน

2. รายจ่ายลงทุน

- รายการก่อหนี้ผูกพันใหม่ ส่วนหนึ่งเป็นการจัดหายุทโธปกรณ์จากต่างประเทศ ซึ่งมีข้อจำกัดหลายประการ และมีขั้นตอนการดำเนินงานหลายขั้นตอน และโครงการก่อสร้างเกิดปัญหาการขาดแคลนแรงงานจากสถานการณ์การแพร่ระบาดของโรคติดเชื้อไวรัสโคโรนา 2019 (COVID - 19) ส่งผลให้การเบิกจ่ายล่าช้าไปด้วย

ปัญหาอุปสรรคด้านการดำเนินงาน

เนื่องจากสถานการณ์การแพร่ระบาดของโรคติดเชื้อไวรัสโคโรนา 2019 (COVID - 19) ทำให้ขาดแคลนแรงงานในการก่อสร้าง ส่งผลให้การก่อสร้างไม่แล้วเสร็จตามระยะเวลาที่กำหนด และจากสถานการณ์ดังกล่าวทำให้การจัดหาครุภัณฑ์จากต่างประเทศบางรายการมีความล่าช้าด้วย

ข้อเสนอแนะ

เร่งรัดการดำเนินการลงนามในสัญญาและเบิกจ่ายงบประมาณให้แล้วเสร็จภายใน 30 กันยายน 2565

กระทรวงการคลัง

งบประมาณรายจ่ายประจำปีงบประมาณ พ.ศ. 2565

วันที่ 1 ตุลาคม - 30 มิถุนายน 2565

ภาพรวม			
วงเงิน พ.ร.บ.	384,361.6245	ลบ.	
แผนฯ (สงป.301)	235,037.0882	ลบ.	61.15%
เป้าหมายการเบิกจ่าย	276,740.3696	ลบ.	72.00%
ผลการเบิกจ่าย	353,122.5532	ลบ.	91.87%
สูง/ต่ำกว่า แผน ▲	118,085.4650	ลบ.	30.72%
สูง/ต่ำกว่า เป้าหมาย ▲	76,382.1836	ลบ.	19.87%
เป้าหมายการใช้จ่าย	314,177.1919	ลบ.	81.74%
ก่อหนี้ (PO+เบิกจ่าย)	355,496.9363	ลบ.	92.49%
สูง/ต่ำกว่า แผน ▲	120,459.8481	ลบ.	31.34%
สูง/ต่ำกว่า เป้าหมาย ▲	41,319.7444	ลบ.	10.75%

รายจ่ายประจำ			
วงเงินรายจ่ายประจำ	376,609.6755	ลบ.	
แผนฯ (สงป.301)	228,105.1003	ลบ.	60.57%
เป้าหมายการเบิกจ่าย	297,521.6436	ลบ.	79.00%
ผลการเบิกจ่าย	348,560.9081	ลบ.	92.55%
สูง/ต่ำกว่า แผน ▲	120,455.8078	ลบ.	31.98%
สูง/ต่ำกว่า เป้าหมาย ▲	51,039.2645	ลบ.	13.55%
เป้าหมายการใช้จ่าย	307,916.0707	ลบ.	81.76%
ก่อหนี้ (PO+เบิกจ่าย)	349,323.4755	ลบ.	92.75%
สูง/ต่ำกว่า แผน ▲	121,218.3752	ลบ.	32.19%
สูง/ต่ำกว่า เป้าหมาย ▲	41,407.4048	ลบ.	10.99%

รายจ่ายลงทุน			
วงเงินรายจ่ายลงทุน	7,751.9490	ลบ.	
แผนฯ (สงป.301)	6,931.9879	ลบ.	89.42%
เป้าหมายการเบิกจ่าย	3,565.8965	ลบ.	46.00%
ผลการเบิกจ่าย	4,561.6451	ลบ.	58.85%
สูง/ต่ำกว่า แผน ▼	-2,370.3428	ลบ.	-30.58%
สูง/ต่ำกว่า เป้าหมาย ▲	995.7486	ลบ.	12.85%
เป้าหมายการใช้จ่าย	6,329.4664	ลบ.	81.65%
ก่อหนี้ (PO+เบิกจ่าย)	6,173.4607	ลบ.	79.64%
สูง/ต่ำกว่า แผน ▼	-758.5272	ลบ.	-9.78%
สูง/ต่ำกว่า เป้าหมาย ▼	-156.0057	ลบ.	-2.01%

ผลสัมฤทธิ์หรือประโยชน์ที่จะได้รับจากการใช้จ่ายงบประมาณ

ประเด็นแผนแม่บท : 20. การบริการประชาชนและประสิทธิภาพภาครัฐ

กระทรวงการคลังเสนอมาตรการการคลังและเศรษฐกิจ จัดเก็บรายได้ภาครัฐ บริหารการเงินแผ่นดิน และบริหารจัดการทรัพย์สินภาครัฐ เพื่อสนับสนุนศักยภาพและความสามารถในการแข่งขัน ลดความเหลื่อมล้ำทางเศรษฐกิจและสังคม และรักษาความยั่งยืนทางการคลัง

	หน่วยนับ	แผน (ต.ค.64-ก.ย.65)	ผลงาน (ต.ค.64-มิ.ย.65)	ร้อยละ
1. จำนวนมาตรการการคลังและเศรษฐกิจเพื่อสนับสนุนศักยภาพและความสามารถในการแข่งขัน ลดความเหลื่อมล้ำทางเศรษฐกิจและสังคม และรักษาความยั่งยืนทางการคลัง	มาตรการ	15	รายงานผลไตรมาส 4	

ผลการดำเนินงานตามเป้าหมายการให้บริการ

	หน่วยนับ	แผน (ต.ค.64-ก.ย.65)	แผน (ต.ค.64-มิ.ย.65)	ผลงาน (ต.ค.64-มิ.ย.65)	ร้อยละ
1. ร้อยละการใช้จ่ายงบประมาณรายจ่ายลงทุน	ร้อยละ	100	ไตรมาส 4	รายงานผลไตรมาส 4	
2. ผลการจัดเก็บรายได้ของหน่วยงานในสังกัดกระทรวงการคลังเป็นไปตามคาดการณ์ของคณะทำงานติดตามผลการจัดเก็บรายได้ของรัฐบาล	ล้านบาท	2,239,000	ไตรมาส 4	รายงานผลไตรมาส 4	
3. มูลค่าเงินลงทุนที่คณะกรรมการนโยบายการร่วมลงทุนระหว่างรัฐและเอกชนเห็นชอบในหลักการการร่วมลงทุนระหว่างรัฐและเอกชน	ล้านบาท	47,000	ไตรมาส 4	รายงานผลไตรมาส 4	

กระทรวงการคลัง

ผลการดำเนินงานตามเป้าหมายการให้บริการ	หน่วยนับ	แผน (ต.ค.64-ก.ย.65)	แผน (ต.ค.64-มิ.ย.65)	ผลงาน (ต.ค.64-มิ.ย.65)	ร้อยละ
4. หนี้สาธารณะคงค้างต่อ GDP ไม่เกิน	ร้อยละ	60	ไตรมาส 4	รายงานผลไตรมาส 4	
5. จำนวนมาตรการการคลังการเงินเพื่อสนับสนุนศักยภาพและความสามารถในการแข่งขัน	มาตรการ	10	ไตรมาส 4	รายงานผลไตรมาส 4	
6. จำนวนมาตรการการคลังการเงินเพื่อลดความเหลื่อมล้ำทางเศรษฐกิจและสังคม	มาตรการ	5	ไตรมาส 4	รายงานผลไตรมาส 4	

ปัญหาอุปสรรคด้านการใช้จ่ายงบประมาณ

ปัญหาอุปสรรคด้านการดำเนินงาน

กระทรวงการต่างประเทศ

งบประมาณรายจ่ายประจำปีงบประมาณ พ.ศ. 2565

วันที่ 1 ตุลาคม 2564 - 30 มิถุนายน 2565

ภาพรวม			
วงเงิน พ.ร.บ.	7,406.4980	ลบ.	
แผนฯ (สงป.301)	6,870.3180	ลบ.	92.76%
เป้าหมายการเบิกจ่าย	5,332.6786	ลบ.	72.00%
ผลการเบิกจ่าย	4,853.7231	ลบ.	65.53%
สูง/ต่ำกว่า แผน ▼	-2016.5949	ลบ.	-27.23%
สูง/ต่ำกว่า เป้าหมาย ▼	-478.9555	ลบ.	-6.47%
เป้าหมายการใช้จ่าย	6,054.0715	ลบ.	81.74%
ก่อหนี้ (PO+เบิกจ่าย)	4,953.3039	ลบ.	66.88%
สูง/ต่ำกว่า แผน ▼	-1,917.0141	ลบ.	-25.88%
สูง/ต่ำกว่า เป้าหมาย ▼	-1,100.7676	ลบ.	-14.86%

รายจ่ายประจำ			
วงเงินรายจ่ายประจำ	7,102.3089	ลบ.	
แผนฯ (สงป.301)	6,586.4401	ลบ.	92.74%
เป้าหมายการเบิกจ่าย	5,610.8240	ลบ.	79.00%
ผลการเบิกจ่าย	4,716.1749	ลบ.	66.40%
สูง/ต่ำกว่า แผน ▼	-1870.2652	ลบ.	-26.33%
สูง/ต่ำกว่า เป้าหมาย ▼	-894.6491	ลบ.	-12.60%
เป้าหมายการใช้จ่าย	5,806.8478	ลบ.	81.76%
ก่อหนี้ (PO+เบิกจ่าย)	4,811.8687	ลบ.	67.75%
สูง/ต่ำกว่า แผน ▼	-1,774.5714	ลบ.	-24.99%
สูง/ต่ำกว่า เป้าหมาย ▼	-994.9791	ลบ.	-14.01%

รายจ่ายลงทุน			
วงเงินรายจ่ายลงทุน	304.1891	ลบ.	
แผนฯ (สงป.301)	283.8779	ลบ.	93.32%
เป้าหมายการเบิกจ่าย	139.9270	ลบ.	46.00%
ผลการเบิกจ่าย	137.5482	ลบ.	45.22%
สูง/ต่ำกว่า แผน ▼	-146.3297	ลบ.	-48.10%
สูง/ต่ำกว่า เป้าหมาย ▼	-2.3788	ลบ.	-0.78%
เป้าหมายการใช้จ่าย	248.3704	ลบ.	81.65%
ก่อหนี้ (PO+เบิกจ่าย)	141.4352	ลบ.	46.50%
สูง/ต่ำกว่า แผน ▼	-142.4427	ลบ.	-46.83%
สูง/ต่ำกว่า เป้าหมาย ▼	-106.9352	ลบ.	-35.15%

	หน่วยนับ	แผน (ต.ค.64-ก.ย.65)	ผลงาน (ต.ค.64-ก.ย.65)	ร้อยละ
ผลสัมฤทธิ์หรือประโยชน์ที่จะได้รับจากการใช้จ่ายงบประมาณ				
ประเด็นแผนแม่บทฯ : 2. การต่างประเทศ				
ความสำเร็จในการดำเนินงานส่งเสริมความสัมพันธ์และความร่วมมือด้านการเมืองและความมั่นคงระหว่างประเทศกับประเทศยุทธศาสตร์และกรอบความร่วมมืออาเซียน				
1. ระดับความสำเร็จในการดำเนินงานส่งเสริมความสัมพันธ์และความร่วมมือด้านการเมืองและความมั่นคงประเทศกับประเทศยุทธศาสตร์และกรอบความร่วมมืออาเซียน	ร้อยละ	77	66.44	-
ความสำเร็จในการดำเนินงานส่งเสริมความร่วมมือด้านเศรษฐกิจและความร่วมมือเพื่อการพัฒนาอย่างยั่งยืนในกรอบความร่วมมือระหว่างประเทศ				
2. ระดับความสำเร็จในการดำเนินงานส่งเสริมความร่วมมือด้านเศรษฐกิจและความร่วมมือเพื่อการพัฒนาอย่างยั่งยืนในกรอบความร่วมมือระหว่างประเทศ	ร้อยละ	80	61.03	-
ความสำเร็จของการดำเนินงานเพื่อผลักดันการพัฒนามาตรฐานภายในประเทศให้สอดคล้องกับพันธกรณีระหว่างประเทศและมาตรฐานสากลที่สำคัญ				
3. ระดับความสำเร็จของการดำเนินงานเพื่อผลักดันการพัฒนามาตรฐานภายในประเทศให้สอดคล้องกับพันธกรณีระหว่างประเทศและมาตรฐานสากลที่สำคัญ	ร้อยละ	75	97.89	-
ความสำเร็จในการดำเนินงานภารกิจด้านการสร้างความเข้าใจ เสริมสร้างภาพลักษณ์และความเชื่อมั่นต่อไทย				
4. ระดับความสำเร็จในการดำเนินงานภารกิจด้านการสร้างความเข้าใจ เสริมสร้างภาพลักษณ์และความเชื่อมั่นต่อไทย	ร้อยละ	80	97.98	-

กระทรวงการต่างประเทศ

	หน่วยนับ		แผน (ต.ค.64-ก.ย.65)	ผลงาน (ต.ค.64-ก.ย.65)	ร้อยละ	
ผลสัมฤทธิ์หรือประโยชน์ที่จะได้รับจากการใช้จ่ายงบประมาณ						
ความสำเร็จของการพัฒนาความร่วมมือกับภาคส่วนต่าง ๆ และการพัฒนาการให้บริการด้านการต่างประเทศและการกงสุล						
5. ระดับความสำเร็จในการพัฒนาความร่วมมือกับภาคส่วนต่าง ๆ และการพัฒนาการให้บริการด้านการต่างประเทศและการกงสุล	ร้อยละ		85	84.53	-	
การดำเนินงานด้านการทูตและการต่างประเทศของไทยเป็นไปอย่างคล่องตัวและราบรื่น						
6. ร้อยละความสำเร็จของการสนับสนุนการดำเนินงานด้านต่างประเทศในภาพรวม	ร้อยละ		80	52.00	-	
ความสำเร็จในการส่งเสริมและสนับสนุนนักศึกษาไทยในต่างประเทศ เพื่อเป็นกำลังสำคัญในการพัฒนาในการพัฒนาจังหวัดชายแดนภาคใต้						
7. ร้อยละของนักศึกษาไทยที่ศึกษาอยู่ในประเทศกลุ่มเป้าหมายได้รับการพัฒนาศักยภาพ สนับสนุนสวัสดิการส่งเสริมการศึกษา และความสามัคคีในหมู่คณะ	ร้อยละ		70	111.27	-	
ความสำเร็จในการดำเนินการภารกิจการสร้างความเข้าใจต่อนานาชาติเกี่ยวกับประเด็นจังหวัดชายแดนภาคใต้ในภาพรวม						
8. จำนวนกิจกรรมการสร้างความเข้าใจต่อนานาชาติที่ได้ดำเนินการในปีงบประมาณบรรลุวัตถุประสงค์	กิจกรรม		2	2	-	

ผลการดำเนินงานตามเป้าหมายการให้บริการ	หน่วยนับ	แผน (ต.ค.64-ก.ย.65)	แผน (ต.ค.64-มิ.ย.65)	ผลงาน (ต.ค.64-มิ.ย.65)	ร้อยละ	
1. ร้อยละความสำเร็จของการสนับสนุนการดำเนินงานด้านการต่างประเทศในภาพรวม	ร้อยละ	80	60	52.00	86.67	●
2. นักศึกษาไทยที่ศึกษาอยู่ในประเทศกลุ่มเป้าหมายจำนวนร้อยละ 70 ได้รับการพัฒนาศักยภาพ สนับสนุนสวัสดิการ ส่งเสริมการศึกษาและความสามัคคีในหมู่คณะ	ร้อยละ	70	50	111.27	222.54	●
3. จำนวนกิจกรรมการสร้างความเข้าใจต่อนานาชาติที่ได้ดำเนินการในปีงบประมาณบรรลุวัตถุประสงค์	กิจกรรม	2	2	2	100.00	●
4. ผลักดันให้มีการดำเนินการเพื่อส่งเสริมความสัมพันธ์และความร่วมมือระหว่างไทยกับประเทศยุทธศาสตร์ในทุกระดับ ทุกมิติ ในรูปแบบต่าง ๆ	ร้อยละ	80	60	65.72	109.53	●
5. ผลักดันให้มีการดำเนินการเพื่อหารือหรือชี้แจงข้อมูลการดำเนินงานที่เกี่ยวข้องกับการส่งเสริมการบรรลุมาตรฐานระหว่างประเทศ กับหน่วยงานที่เกี่ยวข้อง	ร้อยละ	70	60	68.50	114.17	●
6. ได้มีการจัดประชุมหารือกับหน่วยงานที่เกี่ยวข้องของไทยและมีการประชุมหารือและเจรจากับประเทศเพื่อนบ้านในประเด็นด้านเขตแดนและความมั่นคงระหว่างกัน ภายใต้กรอบกลไกทวิภาคีที่เกี่ยวข้องและการสร้างความรู้ความเข้าใจที่ถูกต้องกับหน่วยงานที่เกี่ยวข้องของไทยและประชาชนในพื้นที่	ร้อยละ	70	50	64.35	128.70	●
7. ร้อยละความสำเร็จในการส่งเสริมความสัมพันธ์และความร่วมมือที่จะเสริมสร้างความมั่นคงที่ครอบคลุม (comprehensive security) ในกรอบอาเซียน รวมถึงการรักษาความเป็นปึกแผ่นของอาเซียน	ร้อยละ	90	60	55.49	92.48	●
8. ร้อยละความสำเร็จของการดำเนินภารกิจขับเคลื่อนการทูตเศรษฐกิจและส่งเสริมความร่วมมือด้านเศรษฐกิจ	ร้อยละ	80	60	81.03	135.05	●
9. ร้อยละของการดำเนินงานความร่วมมือเพื่อการพัฒนาของไทยกับต่างประเทศ	ร้อยละ	80	60	52.29	87.15	●

กระทรวงการต่างประเทศ

ผลการดำเนินงานตามเป้าหมายการให้บริการ	หน่วยนับ	แผน (ต.ค.64-ก.ย.65)	แผน (ต.ค.64-มิ.ย.65)	ผลงาน (ต.ค.64-มิ.ย.65)	ร้อยละ	
10. ร้อยละ 80 ของข้อเสนอของไทยที่นำเสนอในเวทีระหว่างประเทศในทุกรูปแบบ (ข้อมติ รายงาน ถ้อยแถลง ฯลฯ) หรือผู้สมัครของไทยได้รับการยอมรับในเวทีระหว่างประเทศ	ร้อยละ	80	60	91.77	152.95	●
11. อันดับของไทยใน SDGs Index and Dashboards ซึ่งเป็นตัวชี้วัด SDGs ที่ได้รับการยอมรับระดับโลก อยู่ในลำดับต้นของกลุ่มประเทศอาเซียน	ไม่ต่ำกว่าอันดับ	3	มีแผนไตรมาส 4	รายงานผลไตรมาส 4	-	
12. ไทยได้จัดหรือเข้าร่วมการประชุม สัมมนาหารือ (ในทุกรูปแบบ) เพื่อส่งเสริมและพัฒนาองค์ความรู้ของหน่วยงานที่เกี่ยวข้องของไทย ตลอดจนการพัฒนามาตรฐานภายในประเทศให้เป็นสากล	ร้อยละ	70	50	94.14	188.28	●
13. ร้อยละความสำเร็จของการดำเนินภารกิจด้านการเสริมสร้างความเชื่อมั่นและการส่งเสริมบทบาทของประเทศไทย	ร้อยละ	80	60	97.98	163.30	●
14. ร้อยละความสำเร็จของการเสริมสร้างและพัฒนาขีดความสามารถในการขับเคลื่อนการต่างประเทศอย่างมีประสิทธิภาพ	ร้อยละ	80	60	75.68	126.13	●
15. ร้อยละ 90 ของประชาชนผู้มาติดต่อขอรับบริการที่สำนักงานในต่างประเทศได้รับบริการอย่างมีประสิทธิภาพสอดคล้องตามกฎระเบียบที่เกี่ยวข้องและสภาวการณ์	ร้อยละ	90	60	90.05	150.08	●
16. ผลักดันการดำเนินกิจกรรมเพื่อส่งเสริมงานบริการประชาชนหรือเสริมสร้างความเข้มแข็งของชุมชนไทยในต่างประเทศของสำนักงานในต่างประเทศ อย่างน้อย 20 โครงการ	โครงการ	20	14	67.00	478.57	●

ปัญหาอุปสรรคด้านการใช้จ่ายงบประมาณ

- กระทรวงฯ ได้ปรับเปลี่ยนรูปแบบการดำเนินภารกิจของกระทรวงฯ ไปตามบริบทสถานการณ์ระหว่างประเทศ ซึ่งในช่วงไตรมาสที่ 1-2 ยังมีความไม่แน่นอนจากสถานการณ์การแพร่ระบาดของโรคติดเชื้อไวรัสโคโรนา 2019 (COVID-19) แต่ในไตรมาสที่ 3 สถานการณ์การระบาดที่มีแนวโน้มดีขึ้นทั่วโลกทั้งประเทศ คู่เจรจาและองค์การระหว่างประเทศต่าง ๆ ได้ปรับรูปแบบการประชุม/กิจกรรม เป็นแบบ on-site มากขึ้น รวมทั้งปรับรูปแบบการดำเนินภารกิจให้สอดคล้องกับมาตรฐาน อย่างไรก็ดี ยังมีผลจากการชะลอการดำเนินการในบางส่วน สืบเนื่องจากสถานการณ์การแพร่ระบาดฯ ในหลายประเทศในช่วงไตรมาสที่ 1-2 ส่งผลให้ไม่สามารถเบิกจ่ายงบประมาณบางโครงการได้ตามเป้าหมายในบางตัวชี้วัด

ปัญหาอุปสรรคด้านการดำเนินงาน

- ในปีงบประมาณ พ.ศ. 2565 กระทรวงฯ ได้จัดทำแผนการดำเนินภารกิจ/โครงการต่าง ๆ ในรูปแบบ online เป็นหลัก เพื่อให้สอดคล้องกับแนวทาง New Normal แต่โดยที่สถานการณ์การระบาดที่มีแนวโน้มดีขึ้นทั่วโลกทั้งประเทศ คู่เจรจาและองค์การระหว่างได้ปรับรูปแบบการประชุม/กิจกรรม เป็นแบบ on-site มากขึ้น กระทรวงฯ จึงมีความจำเป็นต้องปรับแผนการดำเนินงานและเงียดจ่ายงบประมาณที่ได้รับจัดสรรลดลงเพื่อไปรองรับการดำเนินภารกิจแบบ on-site/phisical ที่เพิ่มมากขึ้นในชวงไตรมาสที่ 3 - 4 อย่างไรก็ดี การแพร่ระบาดของโรคติดเชื้อไวรัสโคโรนา 2019 (COVID-19) สายพันธุ์โอไมครอน อย่างรวดเร็วในหลายประเทศ ส่งผลให้มีการชะลอ/ระงับการประชุมหารือ การเยือน และกิจกรรมอื่น ๆ บางรายการเช่นกัน

ข้อเสนอแนะ

- กระทรวงฯ ได้มอบหมายให้คณะกรรมการเร่งรัดติดตามการใช้จ่ายงบประมาณรายจ่ายประจำปีงบประมาณ ทำหน้าที่กำกับดูแลการใช้จ่ายงบประมาณของกระทรวงฯ ให้เป็นไปตามแผนอย่างมีประสิทธิภาพ โดยจัดการประชุมเร่งรัดผลการเบิกจ่ายงบประมาณในทุกไตรมาส โดยมีผู้บริหารของทุกกรม/สำนัก เข้าร่วมการประชุมฯ ทำให้การบริหารงบประมาณมีประสิทธิภาพ โดยมีการจัดประชุมแล้ว 3 ครั้ง ในช่วงไตรมาสที่ 1 2 และ 3 โดยที่ประชุมได้หารืออย่างเข้มข้นเกี่ยวกั[การบริหารงบประมาณที่มีจำกัด เพื่อให้กระทรวงฯ สามารถดำเนินภารกิจเพื่อบรรลุเป้าหมายที่กำหนดไว้ รวมทั้งยังมีการปรับแนวทางการดำเนินภารกิจทั้งในประเทศ และต่างประเทศให้สอดคล้อง ทันท่วงทีกับสถานการณ์ปัจจุบันที่มีความผันผวนเนื่องจากสถานการณ์การแพร่ระบาดฯ ที่เริ่มมีการคลี่คลายแล้วในปัจจุบัน

กระทรวงการท่องเที่ยวและกีฬา

งบประมาณรายจ่ายประจำปีงบประมาณ พ.ศ. 2565

วันที่ 1 ตุลาคม 2564 - 30 มิถุนายน 2565

ภาพรวม			
วงเงิน พ.ร.บ.	9,564.7537	ลบ.	
แผนฯ (สงป.301)	8,111.5383	ลบ.	84.81%
เป้าหมายการเบิกจ่าย	6,886.6227	ลบ.	72.00%
ผลการเบิกจ่าย	6,394.0246	ลบ.	66.85%
สูง/ต่ำกว่า แผน ▼	-1,717.5137	ลบ.	-17.96%
สูง/ต่ำกว่า เป้าหมาย ▼	-492.5981	ลบ.	-5.15%
เป้าหมายการใช้จ่าย	7,818.2297	ลบ.	81.74%
ก่อหนี้ (PO+เบิกจ่าย)	7,009.2590	ลบ.	73.28%
สูง/ต่ำกว่า แผน ▼	-1,102.2793	ลบ.	-11.52%
สูง/ต่ำกว่า เป้าหมาย ▼	-808.9707	ลบ.	-8.46%

รายจ่ายประจำ			
วงเงินรายจ่ายประจำ	8,139.6956	ลบ.	
แผนฯ (สงป.301)	6,919.9808	ลบ.	85.02%
เป้าหมายการเบิกจ่าย	6,430.3595	ลบ.	79.00%
ผลการเบิกจ่าย	5,923.9375	ลบ.	72.78%
สูง/ต่ำกว่า แผน ▼	-996.0433	ลบ.	-12.24%
สูง/ต่ำกว่า เป้าหมาย ▼	-506.4220	ลบ.	-6.22%
เป้าหมายการใช้จ่าย	6,655.0151	ลบ.	81.76%
ก่อหนี้ (PO+เบิกจ่าย)	6,105.5936	ลบ.	75.01%
สูง/ต่ำกว่า แผน ▼	-814.3872	ลบ.	-10.01%
สูง/ต่ำกว่า เป้าหมาย ▼	-549.4215	ลบ.	-6.75%

รายจ่ายลงทุน			
วงเงินรายจ่ายลงทุน	1,425.0581	ลบ.	
แผนฯ (สงป.301)	1,191.5575	ลบ.	83.61%
เป้าหมายการเบิกจ่าย	655.5267	ลบ.	46.00%
ผลการเบิกจ่าย	470.0871	ลบ.	32.99%
สูง/ต่ำกว่า แผน ▼	-721.4704	ลบ.	-50.63%
สูง/ต่ำกว่า เป้าหมาย ▼	-185.4396	ลบ.	-13.01%
เป้าหมายการใช้จ่าย	1163.5599	ลบ.	81.65%
ก่อหนี้ (PO+เบิกจ่าย)	903.6654	ลบ.	63.41%
สูง/ต่ำกว่า แผน ▼	-287.8921	ลบ.	-20.20%
สูง/ต่ำกว่า เป้าหมาย ▼	-259.8945	ลบ.	-18.24%

	หน่วยนับ	แผน (ต.ค.64-ก.ย.65)	ผลงาน (ต.ค.64-ก.ย.65)	ร้อยละ
ผลสัมฤทธิ์หรือประโยชน์ที่จะได้รับจากการใช้จ่ายงบประมาณ				
ประเด็นแผนแม่บทฯ : 5. การท่องเที่ยว				
ประเทศไทยมีรายได้จากการท่องเที่ยวภายในประเทศเพิ่มขึ้น				
1. มูลค่าเพิ่มทางเศรษฐกิจจากการจัดกิจกรรมกีฬา เพิ่มขึ้น	ร้อยละ	4	รายงานผล ภายใน พ.ย. 65	-
2. อัตราการขยายตัวของรายได้จากการท่องเที่ยวเชิงสร้างสรรค์ และวัฒนธรรม	ร้อยละ	0.3	รายงานผลไตรมาส 4	-
3. จำนวนเมืองและชุมชนที่มีศักยภาพด้านการท่องเที่ยวเชิงสร้างสรรค์ และวัฒนธรรม	เมือง	3	รายงานผลไตรมาส 4	-
อันดับขีดความสามารถทางการแข่งขันด้านการท่องเที่ยวของประเทศไทย (TTCI) ดีขึ้น				
4. อันดับขีดความสามารถในการแข่งขันด้านความปลอดภัยของนักท่องเที่ยว ประเด็นย่อยด้านความน่าเชื่อถือของการบริการของตำรวจ (TTCI) อยู่ในอันดับ ไม่น้อยกว่าปี 2562	อันดับ	107	รายงานผลไตรมาส 4	-
5. คะแนนขีดความสามารถด้านการให้ความสำคัญต่อนโยบายการท่องเที่ยว (Pillar 6 : Prioritize of travel & Tourism) ประเด็นย่อย กลยุทธ์แบรนด์ประเทศ (Country brand strategy rating) มีค่าคะแนนเพิ่มขึ้นจากปี 2562	คะแนน	77	รายงานผลไตรมาส 4	-
6. อันดับขีดความสามารถด้านการให้ความสำคัญต่อนโยบายการท่องเที่ยว ประเด็นย่อยด้านการให้ความสำคัญต่อธุรกิจการเดินทางและท่องเที่ยวของภาครัฐ (TTCI) อยู่ในอันดับ ไม่น้อยกว่าปี 2562	อันดับ	7	รายงานผลไตรมาส 4	-

กระทรวงการท่องเที่ยวและกีฬา

ผลการดำเนินงานตามเป้าหมายการให้บริการ	หน่วยนับ	แผน (ต.ค.64-ก.ย.65)	แผน (ต.ค.64-มิ.ย.65)	ผลงาน (ต.ค.64-มิ.ย.65)	ร้อยละ	
1. แหล่งท่องเที่ยว สินค้าและบริการด้านการท่องเที่ยวได้รับการพัฒนาตามเกณฑ์คุณภาพ และเข้าสู่มาตรฐาน	ร้อยละ	5	มีแผนไตรมาส 4	รายงานผลไตรมาส 4	-	
2. ความพึงพอใจของนักท่องเที่ยวที่เดินทางท่องเที่ยวในประเทศไทย เพิ่มขึ้นจากปีที่ผ่านมา	ร้อยละ	89	มีแผนไตรมาส 4	รายงานผลไตรมาส 4	-	
3. อันดับเกณฑ์การท่องเที่ยวอย่างยั่งยืนโลก (GSTC) ของแหล่งท่องเที่ยวในพื้นที่พิเศษ 6 แห่ง เพิ่มขึ้น	อันดับ	1	มีแผนไตรมาส 4	รายงานผลไตรมาส 4	-	
4. ความสำเร็จของการดำเนินงานโครงการด้านการท่องเที่ยว	ร้อยละ	95	มีแผนไตรมาส 4	รายงานผลไตรมาส 4	-	
5. ความสำเร็จของการดำเนินโครงการด้านกีฬา	ร้อยละ	95	มีแผนไตรมาส 4	รายงานผลไตรมาส 4	-	
6. บัณฑิตปริญญาตรีที่ได้งานทำหรือประกอบอาชีพอิสระภายใน 1 ปี	ร้อยละ	90	มีแผนไตรมาส 4	รายงานผลไตรมาส 4	-	
7. จำนวนชุมชนท่องเที่ยวที่ผ่านเกณฑ์มาตรฐานการจัดการท่องเที่ยวโดยชุมชน	ชุมชน	27	มีแผนไตรมาส 4	รายงานผลไตรมาส 4	-	
8. จำนวนชุมชนท่องเที่ยวที่เข้าสู่ตลาดอุตสาหกรรมการท่องเที่ยวทั่วไป การจัดประชุมนิทรรศการ และการท่องเที่ยวเพื่อเป็นรางวัล	ชุมชน	15	มีแผนไตรมาส 4	รายงานผลไตรมาส 4	-	
9. จำนวนประชาชนออกกำลังกาย เล่นกีฬา และนันทนาการอย่างสม่ำเสมอ	ร้อยละ	40	มีแผนไตรมาส 4	รายงานผลไตรมาส 4	-	
10. อันดับการแข่งขันกีฬาในมหกรรมกีฬาระดับนานาชาติของนักกีฬาไทย (ปี 2564, 2566 และ 2568 อันดับ 1 ในกีฬาสากลจากการแข่งขันกีฬาซีเกมส์และอาเซียนพาราเกมส์ ปี 2565 อันดับ 1 ใน 7 ของเอเชียจากการแข่งขันกีฬาเอเชียนเกมส์และเอเชียนพาราเกมส์ ปี 2567 อันดับ 1 ใน 6 ของเอเชียจากการแข่งขันกีฬาลิมปิกเกมส์และพาราลิมปิกเกมส์)	อันดับ	7	มีแผนไตรมาส 4	รายงานผลภายใน 25 ก.ย. 65 และ 15 ต.ค. 65	-	
11. บุคลากรด้านการกีฬา นันทนาการ และวิทยาศาสตร์การกีฬาทั่วประเทศที่ได้รับการรับรองมาตรฐานเพิ่มขึ้น	ร้อยละ	5	มีแผนไตรมาส 4	รายงานผลไตรมาส 4	-	
12. บุคลากรผ่านการอบรมหลักสูตรดิจิทัลสำคัญได้แก่ หลักสูตร PDPA, Cyber Security และ Data Governance	ร้อยละ	100	มีแผนไตรมาส 4	รายงานผลไตรมาส 4	-	
13. เด็ก เยาวชนและประชาชนในพื้นที่ 3 จังหวัด 4 อำเภอของจังหวัดสงขลา ได้ออกกำลังกายและเล่นกีฬา	คน	120,000	88,000	38,193	43.40	●

ปัญหาอุปสรรคด้านการใช้จ่ายงบประมาณ

-

ปัญหาอุปสรรคด้านการดำเนินงาน

- เนื่องจากสถานการณ์การระบาดของโรคติดต่อ COVID-19 ทำให้ กกท. ถูกยกเลิกและเลื่อนรายการการแข่งขันกีฬาเพื่อการท่องเที่ยวและนันทนาการ (Sports Tourism), กีฬาเป็นเลิศ (Sports Excellence), กีฬาอาชีพ (Professional Sports) ออกไปเป็นจำนวนมาก
- ตามตัวชี้วัดข้อ 13 ไตรมาสที่ 3 เป้าหมายจำนวน 88,000 คน ประกอบด้วย เด็ก เยาวชนและประชาชนในพื้นที่ 3 จังหวัด 4 อำเภอจังหวัดสงขลา ซึ่งได้แก่ ผู้เข้าร่วม และผู้ชมผู้เชียร์ แต่ด้วยสถานการณ์การแพร่ระบาดของโรคไวรัสโคโรน่า 2019 (Covid-19) ตามมาตรการป้องกันการแพร่ระบาดของโรคจึงงดไม่มีผู้ชม และผู้เชียร์ การดำเนินจัดกิจกรรมมีเฉพาะนักกีฬา ผู้ฝึกสอน ผู้ตัดสิน และคณะกรรมการจัดการแข่งขัน จึงส่งผลกระทบให้ตัวชี้วัดไม่เป็นไปตามเป้าหมายที่กำหนด

ข้อเสนอแนะ

- กกท. ต้องมีการปรับรายการการแข่งขันและมูลค่าทางเศรษฐกิจใหม่เพื่อให้สอดคล้องกับสถาณการณ์ โดยจัดทำแผนการดำเนินงานเพื่อดำเนินการแก้ไขปัญหา ฟื้นฟู และกระตุ้นเศรษฐกิจไทย ในสภาวการณ์ปัจจุบันซึ่งเป็นผลมาจากการแพร่ระบาดของโรคไวรัสโคโรน่า 2019 (Covid-19)

กระทรวงการพัฒนาสังคมและความมั่นคงของมนุษย์

งบประมาณรายจ่ายประจำปีงบประมาณ พ.ศ. 2565

วันที่ 1 ตุลาคม 2564 - 30 มิถุนายน 2565

ภาพรวม			
วงเงิน พ.ร.บ.	25,696.3143	ลบ.	
แผนฯ (สงป.301)	21,893.2417	ลบ.	85.20%
เป้าหมายการเบิกจ่าย	18,501.3463	ลบ.	72.00%
ผลการเบิกจ่าย	19,552.8528	ลบ.	76.09%
สูง/ต่ำกว่า แผน ▼	-2340.3889	ลบ.	-9.11%
สูง/ต่ำกว่า เป้าหมาย ▲	1,051.5065	ลบ.	4.09%
เป้าหมายการใช้จ่าย	21,004.1673	ลบ.	81.74%
ก่อหนี้ (PO+เบิกจ่าย)	19,720.5142	ลบ.	76.74%
สูง/ต่ำกว่า แผน ▼	-2,172.7275	ลบ.	-8.46%
สูง/ต่ำกว่า เป้าหมาย ▼	-1,283.6531	ลบ.	-5.00%

รายจ่ายประจำ			
วงเงินรายจ่ายประจำ	23,832.5590	ลบ.	
แผนฯ (สงป.301)	20,230.6769	ลบ.	84.89%
เป้าหมายการเบิกจ่าย	18,827.7216	ลบ.	79.00%
ผลการเบิกจ่าย	18,249.7021	ลบ.	76.57%
สูง/ต่ำกว่า แผน ▼	-1980.9748	ลบ.	-8.31%
สูง/ต่ำกว่า เป้าหมาย ▼	-578.0195	ลบ.	-2.43%
เป้าหมายการใช้จ่าย	19,485.5002	ลบ.	81.76%
ก่อหนี้ (PO+เบิกจ่าย)	18,317.5516	ลบ.	76.86%
สูง/ต่ำกว่า แผน ▼	-1,913.1253	ลบ.	-8.03%
สูง/ต่ำกว่า เป้าหมาย ▼	-1,167.9486	ลบ.	-4.90%

รายจ่ายลงทุน			
วงเงินรายจ่ายลงทุน	1,863.7553	ลบ.	
แผนฯ (สงป.301)	1,662.5648	ลบ.	89.21%
เป้าหมายการเบิกจ่าย	857.3274	ลบ.	46.00%
ผลการเบิกจ่าย	1,303.1507	ลบ.	69.92%
สูง/ต่ำกว่า แผน ▼	-359.4141	ลบ.	-19.28%
สูง/ต่ำกว่า เป้าหมาย ▲	445.8233	ลบ.	23.92%
เป้าหมายการใช้จ่าย	1,521.7562	ลบ.	81.65%
ก่อหนี้ (PO+เบิกจ่าย)	1,402.9626	ลบ.	75.28%
สูง/ต่ำกว่า แผน ▼	-259.6022	ลบ.	-13.93%
สูง/ต่ำกว่า เป้าหมาย ▼	-118.7936	ลบ.	-6.37%

ผลสัมฤทธิ์หรือประโยชน์ที่จะได้รับจากการใช้จ่ายงบประมาณ

	หน่วยนับ	แผน (ต.ค.64-ก.ย.65)	ผลงาน (ต.ค.64-ก.ย.65)	ร้อยละ
ประเด็นแผนแม่บท : 11. การพัฒนาศักยภาพคนตลอดช่วงชีวิต				
พัฒนาศักยภาพคนตลอดช่วงชีวิต				
1. คนไทยทุกช่วงวัยมีคุณภาพเพิ่มขึ้นได้รับการพัฒนาอย่างสมดุล ทั้งด้านร่างกาย สติปัญญา และคุณธรรม จริยธรรม เป็นผู้ที่มีความรู้และทักษะในศตวรรษที่ 21 รักการเรียนรู้อย่างต่อเนื่องตลอดชีวิต	คน	411,840	รายงานผลไตรมาส 4	-
ประเด็นแผนแม่บท : 15. พลังทางสังคม				
สร้างพลังทางสังคมและเสริมสร้างศักยภาพชุมชนให้เข้มแข็ง สนับสนุนความร่วมมือในทุกภาคส่วน และส่งเสริมความเสมอภาคในชุมชนและสังคม				
2. ภาคีเครือข่ายมีบทบาทในการพัฒนาสังคมเพิ่มมากขึ้น	คน	1,289,598	รายงานผลไตรมาส 4	-
ประเด็นแผนแม่บท : 17. ความเสมอภาคและหลักประกันทางสังคม				
สร้างหลักประกันทางสังคมที่ครอบคลุมและเหมาะสมกับคนทุกกลุ่มคนเพื่อลดความเหลื่อมล้ำ และสร้างความเป็นธรรมทางสังคม				
3. สัดส่วนประชากรกลุ่มด้อยโอกาสและกลุ่มเปราะบางที่ได้รับความคุ้มครองตามมาตรการคุ้มครองทางสังคมอย่างน้อย 7 กรณี ได้แก่ 1.ตาย 2.ทุพพลภาพ/พิการ 3.เงินช่วยเหลือครอบครัวหรือบุตร 4.ชราภาพ 5.ว่างงาน	คน	3,600,426	รายงานผลไตรมาส 4	-

ผลการดำเนินงานตามเป้าหมายการให้บริการ

	หน่วยนับ	แผน (ต.ค.64-ก.ย.65)	แผน (ต.ค.64-มิ.ย.65)	ผลงาน (ต.ค.64-มิ.ย.65)	ร้อยละ

กระทรวงการพัฒนาสังคมและความมั่นคงของมนุษย์

1. จำนวนคน/ตำบล/องค์กร ด้านการพัฒนาสังคมที่เกิดจากภาคีเครือข่าย	คน/ตำบล/องค์กร	1,289,598 /1,050/520	มีแผนไตรมาส 4	674,073/548/271		●
2. จำนวนระบบเทคโนโลยีสารสนเทศและการสื่อสารที่ได้รับการพัฒนา	ระบบ	10	มีแผนไตรมาส 4	รายงานผลไตรมาส 4	-	
3. ระดับความพึงพอใจในคุณภาพการให้บริการของกระทรวง ไม่น้อยกว่า	ร้อยละ	80	มีแผนไตรมาส 4	รายงานผลไตรมาส 4	-	
4. จำนวนประชากรเป้าหมายผู้ได้รับผลกระทบจากสถานการณ์ความไม่สงบในจังหวัดชายแดนภาคใต้ที่ได้รับการเยียวยา	คน	6,506	มีแผนไตรมาส 4	3,400	-	●
5. จำนวนประชากรเป้าหมายเข้าถึงหลักประกันทางสังคม	คน	3,589,730	มีแผนไตรมาส 4	1,876,351	-	●
6. จำนวนครัวเรือนมีความมั่นคงในที่อยู่อาศัยและบ้านมีความคงทนถาวร	ครัวเรือน	29,650	มีแผนไตรมาส 4	15,498	-	●
7. ร้อยละของครัวเรือนได้รับการปรับปรุงและซ่อมแซมบ้านเรือน มีความมั่นคงในที่อยู่อาศัย	ร้อยละ	80	มีแผนไตรมาส 4	รายงานผลไตรมาส 4	-	
8. จำนวนประชากรเป้าหมายทุกช่วงวัยได้รับการพัฒนาศักยภาพและมีความมั่นคงในชีวิต	คน	411,840	มีแผนไตรมาส 4	215,268	-	●
9. จำนวนการปรับสภาพแวดล้อมที่เอื้อในการดำรงชีวิต	หลัง	7,700	มีแผนไตรมาส 4	4,024	-	●
10. จำนวนประชากรเป้าหมายมีความรู้ ความเข้าใจปัญหาการค้ามนุษย์ และสามารถป้องกันตนเองจากการค้ามนุษย์	คน	3,900	3,000	1,335	44.50%	●
11. จำนวนผู้เสียหายจากการค้ามนุษย์ที่ได้รับการช่วยเหลือและคุ้มครอง	คน	250	มีแผนไตรมาส 4	130	-	●
12. ระดับความสำเร็จของการนำนโยบายและมาตรการในการป้องกันและปราบปรามการค้ามนุษย์ไปสู่การปฏิบัติ	ร้อยละ	85	มีแผนไตรมาส 4	รายงานผลไตรมาส 4	-	

ปัญหาอุปสรรคด้านการใช้จ่ายงบประมาณ

- เนื่องจากสถานการณ์การแพร่ระบาดของโรคติดเชื้อไวรัสโคโรนา 2019 (COVID - 19) ทำให้หน่วยงานทั้งในส่วนกลางและส่วนภูมิภาคต้องปรับรูปแบบการดำเนินงานในลักษณะ Work from Home ซึ่งมีความยากลำบากในการทำงานในระดับพื้นที่ จึงได้มีการปรับแผนการบริหารจัดการการใช้จ่ายงบประมาณให้สอดคล้องกับสถานการณ์

ปัญหาอุปสรรคด้านการดำเนินงาน

- สถานการณ์การแพร่ระบาดของโรคติดเชื้อไวรัสโคโรนา 2019 (COVID - 19) ส่งผลให้เกิดปัญหาและอุปสรรคในการปฏิบัติงานเชิงพื้นที่ และการจัดการประชุม สัมมนา และฝึกอบรม ทั้งนี้ทางหน่วยงานได้ปรับปรุงแนวทางในการประชุม สัมมนา และฝึกอบรม โดยใช้เทคโนโลยี และระบบดิจิทัลมาขับเคลื่อนการดำเนินงานเพื่อให้สามารถบรรลุประสิทธิผลตามเป้าหมายที่กำหนด

ข้อเสนอแนะ

-

กระทรวงการอุดมศึกษา วิทยาศาสตร์ วิจัยและนวัตกรรม

งบประมาณรายจ่ายประจำปีงบประมาณ พ.ศ. 2565

วันที่ 1 ตุลาคม 2564 - 30 มิถุนายน 2565

ภาพรวม			
วงเงิน พ.ร.บ.	139,599.7184	ลบ.	
แผนฯ (สงป.301)	114,819.0599	ลบ.	82.25%
เป้าหมายการเบิกจ่าย	100,511.7972	ลบ.	72.00%
ผลการเบิกจ่าย	112,803.7759	ลบ.	80.81%
สูง/ต่ำกว่า แผน ▼	- 2,015.2840	ลบ.	-1.44%
สูง/ต่ำกว่า เป้าหมาย ▲	12,291.9786	ลบ.	8.81%
เป้าหมายการใช้จ่าย	114,108.8098	ลบ.	81.74%
ก่อหนี้ (PO+เบิกจ่าย)	118,656.1968	ลบ.	85.00%
สูง/ต่ำกว่า แผน ▲	3,837.1369	ลบ.	2.75%
สูง/ต่ำกว่า เป้าหมาย ▲	4,547.3870	ลบ.	3.26%

รายจ่ายประจำ			
วงเงินรายจ่ายประจำ	108,377.8453	ลบ.	
แผนฯ (สงป.301)	85,025.0640	ลบ.	78.45%
เป้าหมายการเบิกจ่าย	85,618.4978	ลบ.	79.00%
ผลการเบิกจ่าย	89,819.8838	ลบ.	82.88%
สูง/ต่ำกว่า แผน ▲	4,794.8198	ลบ.	4.42%
สูง/ต่ำกว่า เป้าหมาย ▲	4,201.3861	ลบ.	3.88%
เป้าหมายการใช้จ่าย	88,609.7263	ลบ.	81.76%
ก่อหนี้ (PO+เบิกจ่าย)	90,510.4689	ลบ.	83.51%
สูง/ต่ำกว่า แผน ▲	5,485.4049	ลบ.	5.06%
สูง/ต่ำกว่า เป้าหมาย ▲	1,900.7426	ลบ.	1.75%

รายจ่ายลงทุน			
วงเงินรายจ่ายลงทุน	31,221.8731	ลบ.	
แผนฯ (สงป.301)	29,793.9959	ลบ.	95.43%
เป้าหมายการเบิกจ่าย	14,362.0616	ลบ.	46.00%
ผลการเบิกจ่าย	22,983.8921	ลบ.	73.61%
สูง/ต่ำกว่า แผน ▼	- 6,810.1038	ลบ.	-21.81%
สูง/ต่ำกว่า เป้าหมาย ▲	8,621.8304	ลบ.	27.61%
เป้าหมายการใช้จ่าย	25,492.6594	ลบ.	81.65%
ก่อหนี้ (PO+เบิกจ่าย)	28,145.7279	ลบ.	90.15%
สูง/ต่ำกว่า แผน ▼	-1,648.2680	ลบ.	-5.28%
สูง/ต่ำกว่า เป้าหมาย ▲	2,653.0685	ลบ.	8.50%

	หน่วยนับ	แผน (ต.ค.64-ก.ย.65)	ผลงาน (ต.ค.64-ก.ย.65)	ร้อยละ
ผลสัมฤทธิ์หรือประโยชน์ที่จะได้รับจากการใช้จ่ายงบประมาณ				
ประเด็นแผนแม่บทฯ : 23. การวิจัยและพัฒนานวัตกรรม				
ประเทศมีทรัพยากรมนุษย์และระบบการอุดมศึกษาที่มีคุณภาพเป็นฐานในการเจริญเติบโต และพัฒนาของประเทศอย่างยั่งยืน				
1. จำนวนบุคลากรด้านการวิจัยและพัฒนาแบบทำงานเต็มเวลา (FTE) ต่อประชากร 10,000 คน:ปี	คน:ปี	28:10,000	รายงานผลไตรมาส 4	-
2. จำนวนบุคลากรที่ทำงานด้านวิทยาศาสตร์และเทคโนโลยี	คน	2,530,000	รายงานผลไตรมาส 4	-
3. จำนวนผู้ประกอบการใหม่และผู้ประกอบการวิสาหกิจขนาดกลางและขนาดย่อมที่ได้รับการพัฒนาและยกระดับความสามารถในการแข่งขัน	ราย	820	486	59.27 -
4. อันดับความสามารถของการศึกษาระดับอุดมศึกษาตอบสนองความสามารถในการแข่งขัน (University Education by IMD) เพิ่มขึ้น	อันดับ	41	รายงานผลไตรมาส 4	-
5. สถาบันอุดมศึกษาติด University Ranking by Subjects ใน 200 อันดับแรกเพิ่มขึ้น	แห่ง	1	รายงานผลไตรมาส 4	-
ประเด็นแผนแม่บทฯ : 12. ด้านการพัฒนาการเรียนรู้				
ผู้เรียนทุกกลุ่ม ทุกช่วงวัยได้รับการพัฒนาอย่างเหมาะสมเพื่อการทำงานและการใช้ชีวิตในสังคม				
6. จำนวนผู้เข้ารับการถ่ายทอดความรู้และเรียนรู้ผ่านการเข้าร่วมกิจกรรม/ ฝึกอบรม/ แหล่งเรียนรู้ตลอดจนการเข้าถึงสื่อในรูปแบบ Lifelong Learning	คน	5,908,694	3,872,485	65.54
7. ร้อยละของผู้สำเร็จการศึกษาระดับอุดมศึกษาได้งานทำหรือประกอบอาชีพอิสระภายใน 1 ปี	ร้อยละ	80	รายงานผลไตรมาส 4	-

ประเด็นแผนแม่บทฯ : 23. ด้านการวิจัยและพัฒนานวัตกรรม

ความสามารถในการแข่งขันด้านโครงสร้างพื้นฐานทางวิทยาศาสตร์ของประเทศตามการจัดอันดับของ IMD เพิ่มขึ้น

8. อันดับรวมของความสามารถการแข่งขันด้าน Scientific Infrastructure ของประเทศตามการจัดอันดับของ IMD	อันดับ	30	รายงานผลไตรมาส 4	-

	หน่วยนับ	แผน (ต.ค.64-ก.ย.65)	ผลงาน (ต.ค.64-ก.ย.65)	ร้อยละ

ประเด็นแผนแม่บทฯ : 23. ด้านการวิจัยและพัฒนานวัตกรรม

มูลค่าการลงทุนวิจัยและพัฒนานวัตกรรมเพิ่มขึ้น

9. สัดส่วนมูลค่าการลงทุนวิจัย พัฒนาและนวัตกรรมต่อผลิตภัณฑ์มวลรวมในประเทศ	ร้อยละ	1.5	รายงานผลไตรมาส 4	-
10. มูลค่าผลกระทบต่อเศรษฐกิจ สังคม และคุณภาพชีวิตที่เกิดจากการนำผลงานวิจัย และพัฒนานวัตกรรมไปใช้ประโยชน์	ล้านบาท	44,934.00	23,316.48	51.89
11. มูลค่าการลงทุนวิจัยของบริษัทที่มาใช้ประโยชน์ในเขตนวัตกรรม	ล้านบาท	1,450	รายงานผลไตรมาส 4	-
12. ร้อยละของเงินลงทุนด้านวิทยาศาสตร์ วิจัยและนวัตกรรมจากภาคเอกชน เพิ่มขึ้น	ร้อยละ	5	รายงานผลไตรมาส 4	-

ประเด็นแผนแม่บทฯ : 23. ด้านการวิจัยและพัฒนานวัตกรรม

เศรษฐกิจ สังคม ท้องถิ่น เข้มแข็ง ด้วยองค์ความรู้ วิจัยและนวัตกรรม

13. มูลค่าผลกระทบทางสังคม ชุมชน และคุณภาพชีวิต	ล้านบาท	356	34.68	9.74
14. จำนวนนวัตกรรมทางสังคมและนวัตกรรมสำหรับผู้สูงอายุและผู้พิการที่ผลิตได้เองภายในประเทศ	ผลงาน	2	รายงานผลไตรมาส 4	-

ประเด็นแผนแม่บทฯ : 23. ด้านการวิจัยและพัฒนานวัตกรรม

งบประมาณด้านการอุดมศึกษา และด้านวิทยาศาสตร์ วิจัยและนวัตกรรม ได้ถูกจัดสรรตรงกับความต้องการของประเทศและเกิดผลสัมฤทธิ์อย่างเป็นรูปธรรม

15. การจัดสรรงบประมาณให้หน่วยงานในระบบวิจัยและนวัตกรรมที่สอดคล้องกับแผนวิทยาศาสตร์ วิจัยและนวัตกรรม	ร้อยละ	100	75.00	75.00

ผลการดำเนินงานตามเป้าหมายการให้บริการ

	หน่วยนับ	แผน (ต.ค.64-ก.ย.65)	แผน (ต.ค.64-มิ.ย.65)	ผลงาน (ต.ค.64-มิ.ย.65)	ร้อยละ	
1. จำนวนบุคลากรด้านการวิจัยและพัฒนาแบบทำงานเต็มเวลา (FTE) ต่อประชากร 10,000 คน:ปี	คน:ปี	28	มีแผนไตรมาส 4	รายงานผลไตรมาส 4	-	
2. จำนวนบุคลากรที่ทำงานด้านวิทยาศาสตร์และเทคโนโลยี	คน	2,530,000	มีแผนไตรมาส 4	รายงานผลไตรมาส 4	-	
3. จำนวนผู้ประกอบการใหม่และผู้ประกอบการวิสาหกิจขนาดกลางและขนาดย่อมที่ได้รับการพัฒนาและยกระดับความสามารถในการแข่งขัน	ราย	820	281	486	172.95	●
4. จำนวนบุคลากรวิจัยและพัฒนาของกระทรวงการอุดมศึกษา วิทยาศาสตร์ วิจัยและนวัตกรรม ได้รับรางวัลที่มีชื่อเสียงในระดับชาติ/นานาชาติ	คน	271	109	341	312.84	●
5. จำนวนผู้เข้ารับการถ่ายทอดความรู้และเรียนรู้ ผ่านการเข้าร่วมกิจกรรม/ฝึกอบรม/แหล่งเรียนรู้ตลอดการเข้าถึงสื่อในรูปแบบ Lifelong Learning	คน	5,908,694	3,032,358	3,872,485	127.71	●

กระทรวงการอุดมศึกษา วิทยาศาสตร์ วิจัยและนวัตกรรม

ผลการดำเนินงานตามเป้าหมายการให้บริการ	หน่วยนับ	แผน (ต.ค.64-ก.ย.65)	แผน (ต.ค.64-มิ.ย.65)	ผลงาน (ต.ค.64-มิ.ย.65)	ร้อยละ	
6. สถาบันอุดมศึกษาติด University Ranking by Subjects ใน 200 อันดับแรกเพิ่มขึ้น	แห่ง	1	มีแผนไตรมาส 4	รายงานผลไตรมาส 4	-	
7. จำนวนสถาบันอุดมศึกษาที่ใช้ระบบการศึกษาและการเรียนรู้ตลอดช่วงชีวิตจากต้นแบบ/ กลไก ซึ่งเกิดขึ้นจากผลงานวิจัยและนวัตกรรม	แห่ง	3	มีแผนไตรมาส 4	1	-	●
8. จำนวนหลักสูตรที่มีการพัฒนาทักษะและสมรรถนะของบัณฑิตในศตวรรษที่ 21 (21st Century)	หลักสูตร	221	มีแผนไตรมาส 4	รายงานผลไตรมาส 4	-	
9. จำนวนผู้เรียนสาขาวิชาที่เป็นความต้องการของประเทศ	คน	20,046	3,286	16,296	495.92	●
10. จำนวนผู้เรียนที่เป็นผู้พิการผู้ด้อยโอกาสได้รับโอกาสในการเข้าถึงบริการการศึกษา และการพัฒนาสมรรถภาพหรือบริการทางการศึกษาที่เหมาะสมตามความต้องการจำเป็น	คน	6,238	4,848	4,850	100.04	●
11. สัดส่วนของนักศึกษาระดับอุดมศึกษาที่ศึกษาในหลักสูตรที่มีการฝึกปฏิบัติในหน่วยงานผู้ใช้บัณฑิตสูงขึ้น	ร้อยละ	15	มีแผนไตรมาส 4	รายงานผลไตรมาส 4	-	
12. สัดส่วนของบุคลากรสายวิชาการจำแนกตามวุฒิการศึกษาสูง (ปริญญาเอก : ต่ำกว่าปริญญาเอก)	ร้อยละ	48:52	มีแผนไตรมาส 4	รายงานผลไตรมาส 4	-	
13. อันดับความสามารถของการศึกษาระดับอุดมศึกษาตอบสนองความสามารถในการแข่งขัน (University Education by IMD) เพิ่มขึ้น	อันดับ	41	มีแผนไตรมาส 4	รายงานผลไตรมาส 4	-	
14. สัดส่วนการผลิตบัณฑิตสายวิทย์ : สายอื่นในสถาบันอุดมศึกษา	ร้อยละ	34:66	มีแผนไตรมาส 4	รายงานผลไตรมาส 4	-	
15. ร้อยละความสำเร็จของการดำเนินการสร้างความตระหนัก ด้านวิทยาศาสตร์ เทคโนโลยีและนวัตกรรมของประเทศ	ร้อยละ	80	มีแผนไตรมาส 4	รายงานผลไตรมาส 4	-	
16. อันดับความสามารถด้านทักษะที่จำเป็นของผู้ที่จบการศึกษา (Skillset of Graduates) by WEF เพิ่มขึ้น	อันดับ	65	มีแผนไตรมาส 4	รายงานผลไตรมาส 4	-	
17. ร้อยละของผู้สำเร็จการศึกษาระดับอุดมศึกษาได้งานทำหรือประกอบอาชีพอิสระภายใน 1 ปี	ร้อยละ	80	มีแผนไตรมาส 4	รายงานผลไตรมาส 4	-	
18. อันดับรวมของความสามารถการแข่งขันด้าน Scientific Infrastructure ของประเทศ ตามการจัดอันดับของ IMD	อันดับ	30	มีแผนไตรมาส 4	รายงานผลไตรมาส 4	-	
19. สัดส่วนมูลค่าการลงทุนวิจัย พัฒนาและนวัตกรรมต่อผลิตภัณฑ์มวลรวมในประเทศ	ร้อยละ	1.50	มีแผนไตรมาส 4	รายงานผลไตรมาส 4	-	
20. อันดับด้านความร่วมมือในกิจกรรมวิจัยและพัฒนาระหว่างสถาบันอุดมศึกษากับภาคอุตสาหกรรม (University-industry collaboration in R&D/Multi-Stakeholder collaboration by WEF)	อันดับ	39	มีแผนไตรมาส 4	รายงานผลไตรมาส 4	-	
21. ร้อยละผลงานวิจัยและเทคโนโลยีพร้อมใช้ที่ถูกนำไปใช้ในการสร้างมูลค่า เชิงพาณิชย์ให้กับภาคการผลิตและบริการ และภาคธุรกิจ	ร้อยละ	26.75	8.38	17.16	204.77	●
22. มูลค่าผลกระทบต่อเศรษฐกิจ สังคม และคุณภาพชีวิตที่เกิดจากการนำผลงานวิจัย และพัฒนานวัตกรรมไปใช้ประโยชน์	ล้านบาท	44,934	15,611	23,316.48	149.36	●
23. จำนวนองค์ความรู้ เทคโนโลยี และนวัตกรรมที่ตอบโจทย์ชัดเจน ในการแก้ไขปัญหาหรือยกระดับการพัฒนาอย่างยั่งยืนเพื่อตอบโจทย์ท้าทายของสังคม	เรื่อง	150	มีแผนไตรมาส 4	รายงานผลไตรมาส 4	-	
24. จำนวนเรื่องที่เกิดจากการสร้างความร่วมมือระหว่างประเทศ	เรื่อง	318	196	243	123.98	●
25. จำนวนหน่วยงานที่ได้รับการส่งเสริมสนับสนุนให้นำมาตรฐานและจริยธรรมการวิจัยไปใช้ในการผลิตผลงานวิจัยและนวัตกรรม	หน่วยงาน	35	10	22	220.00	●
26. จำนวนบทความที่ตีพิมพ์และเผยแพร่ในวารสารวิชาการระดับชาติและนานาชาติ	เรื่อง	16,208	2,816	6,889	244.64	●

กระทรวงการอุดมศึกษา วิทยาศาสตร์ วิจัยและนวัตกรรม

ผลการดำเนินงานตามเป้าหมายการให้บริการ	หน่วยนับ	แผน (ต.ค.64-ก.ย.65)	แผน (ต.ค.64-มิ.ย.65)	ผลงาน (ต.ค.64-มิ.ย.65)	ร้อยละ	
27. จำนวนผลงานวิจัย พัฒนา และนวัตกรรมที่สามารถนำไปยื่นขอจดทรัพย์สินทางปัญญา/บัญชีนวัตกรรม ที่คณะกรรมการตรวจสอบคุณสมบัติผลงานนวัตกรรมที่ขอขึ้นทะเบียนบัญชีนวัตกรรมไทยอนุมัติ และจัดส่งข้อมูลให้สำนักงบประมาณแล้ว	ผลงาน	1,710	385	1,044	271.17	●
28. จำนวนงบประมาณเพื่อการดำเนินการวิจัยขั้นแนวหน้า (Frontier Research) ของประเทศ	ล้านบาท	200	150	130	86.67	●
29. มูลค่าการลงทุนวิจัยของบริษัทที่มาใช้ประโยชน์ในเขตนวัตกรรม	ล้านบาท	1,450	มีแผนไตรมาส 4	รายงานผลไตรมาส 4	-	
30. จำนวนระบบโครงสร้างพื้นฐาน ทางคุณภาพและบริการระดับชาติ (NQI) ที่มีแพลตฟอร์มบริการที่ครบวงจร รวมทั้งข้อมูลความต้องการใช้ประโยชน์บริการโครงสร้างพื้นฐาน ทางคุณภาพและบริการระดับชาติ	ระบบ	1	มีแผนไตรมาส 4	รายงานผลไตรมาส 4		
31. จำนวนผลงาน/ สินค้า/ บริการ/ ชิ้นงาน ที่ใช้ประโยชน์จากการลงทุนโครงสร้างพื้นฐานด้านวิทยาศาสตร์ วิจัย และนวัตกรรม ของประเทศอย่างเป็นรูปธรรม	ผลงาน	290	200	179	89.50	●
32. จำนวนผู้ประกอบการที่มาใช้ประโยชน์ในเขตนวัตกรรม	ราย	191	6	55	916.67	●
33. จำนวนรายการวัดของห้องปฏิบัติการที่ได้รับการพัฒนาและรับรองระบบงานตามมาตรฐานสากล	รายการ	23,950	18,063	21,379	118.36	●
34. ร้อยละของการให้บริการโครงสร้างพื้นฐานทางด้านวิทยาศาสตร์และเทคโนโลยีเพิ่มขึ้น	ร้อยละ	3.14	มีแผนไตรมาส 4	รายงานผลไตรมาส 4	-	
35. ความสำเร็จในการผลักดันโครงการขนาดใหญ่ (โครงการที่มีงบประมาณ ตั้งแต่ 500 ล้านบาท ขึ้นไป)	ร้อยละ	80	มีแผนไตรมาส 4	รายงานผลไตรมาส 4	-	
36. มูลค่าผลกระทบทางสังคม ชุมชน และคุณภาพชีวิต	ล้านบาท	356	20	34.68	173.40	●
37. จำนวนประชาชนผู้ได้รับประโยชน์จากการแก้ไขปัญหาหรือยกระดับการพัฒนาอย่างยั่งยืนเพื่อตอบโจทย์ท้าทายของสังคม โดยการนำองค์ความรู้ เทคโนโลยี และนวัตกรรมไปใช้ในทางปฏิบัติและ/หรือขยายผล	คน	700,000	มีแผนไตรมาส 4	รายงานผลไตรมาส 4	-	
38. จำนวนชุมชน/ท้องถิ่นที่การอุดมศึกษา วิทยาศาสตร์ วิจัยและนวัตกรรม เข้าไปช่วยพัฒนา	ชุมชน/ท้องถิ่น	3,201	515	1,178	228.74	●
39. จำนวนนวัตกรรมทางสังคมและนวัตกรรมสำหรับผู้สูงอายุและผู้พิการที่ผลิตได้เองภายในประเทศ	ผลงาน	2	มีแผนไตรมาส 4	รายงานผลไตรมาส 4	-	
40. จำนวนโครงการ/กิจกรรมที่เผยแพร่ภูมิปัญญาท้องถิ่นและของชาติ หรือส่งเสริมการทำนุบำรุงศิลปวัฒนธรรม และศาสนา หรือให้บริการวิชาการเพื่อพัฒนาชุมชนและสังคม	โครงการ	1,764	714	1,045	146.36	●
41. จำนวนผู้สูงอายุ ผู้พิการ และผู้ด้อยโอกาสที่นำนวัตกรรมและเทคโนโลยีไปใช้ประโยชน์	คน	3,000	2,000	1,046	52.30	●
42. จำนวนระบบสนับสนุนการบริหารจัดการทรัพยากรและสิ่งแวดล้อมที่ได้รับการพัฒนา/ปรับปรุงประสิทธิภาพ	ระบบ	5	2	1	50.00	●
43. ร้อยละความสำเร็จในการเตรียมความพร้อมรับภัยคุกคามทางนิวเคลียร์และรังสี	ร้อยละ	100	80	80	100.00	●
44. การจัดสรรงบประมาณให้หน่วยงานในระบบวิจัยและนวัตกรรม ที่สอดคล้องกับแผนวิทยาศาสตร์ วิจัย และนวัตกรรม	ร้อยละ	100	100	75	75.00	●
45. ร้อยละของเงินลงทุนด้านวิทยาศาสตร์ วิจัยและนวัตกรรมจากภาคเอกชนเพิ่มขึ้น	ร้อยละ	5.25	มีแผนไตรมาส 4	รายงานผลไตรมาส 4	-	
46. สัดส่วนงบประมาณจากกองทุนส่งเสริมวิทยาศาสตร์ วิจัยและนวัตกรรมแบบ Multiyear &Block grant ต่องบประมาณรายปี	ร้อยละ	10	มีแผนไตรมาส 4	รายงานผลไตรมาส 4	-	

กระทรวงการอุดมศึกษา วิทยาศาสตร์ วิจัยและนวัตกรรม

ผลการดำเนินงานตามเป้าหมายการให้บริการ	หน่วยนับ	แผน (ต.ค.64-ก.ย.65)	แผน (ต.ค.64-มิ.ย.65)	ผลงาน (ต.ค.64-มิ.ย.65)	ร้อยละ	
47. ร้อยละการนำแผน/ นโยบาย/มาตรการไปใช้ประโยชน์ในการกำกับแก้ไขปัญหาของประเทศ	ร้อยละ	71.43	47.62	88.24	185.30	●
48. ผลคะแนนเฉลี่ยระดับคุณธรรมและความโปร่งใส (ITA) ในการดำเนินงานของกระทรวงการอุดมศึกษา วิทยาศาสตร์ วิจัยและนวัตกรรม	คะแนน	85	มีแผนไตรมาส 4	รายงานผลไตรมาส 4	-	
49. จำนวนสถาบันอุดมศึกษาที่เข้าสู่กระบวนการของโครงการพลิกโฉมมหาวิทยาลัย (Reinventing University)	แห่ง	10	มีแผนไตรมาส 4	รายงานผลไตรมาส 4	-	

ปัญหาอุปสรรคด้านการใช้จ่ายงบประมาณ

- กระทรวงการอุดมศึกษา วิทยาศาสตร์ วิจัยและนวัตกรรม กำหนดแผนการใช้จ่ายงบประมาณรายจ่ายลงทุนสูง ทำให้ผลการเบิกจ่ายและการใช้จ่ายงบประมาณ (เบิกจ่าย+PO) ยังไม่เป็นไปตามแผนและสูงกว่าเป้าหมายตามมาตรการเร่งรัดรัดการเบิกจ่ายงบประมาณและการใช้จ่ายภาครัฐ

ปัญหาอุปสรรคด้านการดำเนินงาน

บางโครงการ/กิจกรรม อยู่ระหว่างการดำเนินงานจึงยังไม่ปรากฏผลงานในไตรมาส 3 แต่มีผลการดำเนินงานนั้นมากกว่าร้อยละ 85 ซึ่งกระทรวงได้เร่งรัดการดำเนินงานแล้ว คาดว่าสามารถดำเนินงานให้บรรลุเป้าหมายได้ในไตรมาส 4 ประกอบด้วย

- ตัวชี้วัดที่ 41 จำนวนผู้สูงอายุ ผู้พิการ และผู้ด้อยโอกาสที่นำนวัตกรรมและเทคโนโลยีไปใช้ประโยชน์ : ได้โอนภารกิจการให้บริการรากฟันเทียมสำหรับผู้สูงอายุซึ่งเป็นหนึ่งในกิจกรรมที่ตอบตัวชี้วัดนี้ให้มูลนิธิทันตนวัตกรรมแล้วส่งผลให้ผลการดำเนินงานไม่เป็นไปตามแผน
- ตัวชี้วัดที่เกี่ยวข้องกับการจัดสรรงบประมาณให้หน่วยงานในระบบวิจัยและนวัตกรรม : หน่วยรับงบประมาณไม่สามารถนำส่งผลสัมฤทธิ์ตามเงื่อนไขที่กำหนดจึงชะลอการเบิกจ่าย ซึ่งคาดว่าสามารถจัดสรรงบประมาณให้หน่วยรับงบประมาณตามเงื่อนไขที่กำหนดภายในไตรมาส 4

ข้อเสนอแนะ

หน่วยงานควรเร่งรัดการดำเนินงานเพื่อให้บรรลุเป้าหมายในไตรมาส 4 รวมทั้งพิจารณาปรับแผนการดำเนินงานในภารกิจที่ส่งมอบไปยังหน่วยงานอื่น

กระทรวงเกษตรและสหกรณ์

งบประมาณรายจ่ายประจำปีงบประมาณ พ.ศ. 2565

วันที่ 1 ตุลาคม 2564 - 30 มิถุนายน 2565

ภาพรวม			
วงเงิน	110,902.5681	ลบ.	
แผนฯ (สงป.301)	92,079.5417	ลบ.	83.03%
เป้าหมายการเบิกจ่าย	79,849.8490	ลบ.	72.00%
ผลการเบิกจ่าย	70,988.7676	ลบ.	64.01%
สูง/ต่ำกว่า แผน ▼	-21,090.7741	ลบ.	-19.02%
สูง/ต่ำกว่า เป้าหมาย ▼	-8,861.0814	ลบ.	-7.99%
เป้าหมายการใช้จ่าย	90,651.7592	ลบ.	81.74%
ก่อหนี้ (PO+เบิกจ่าย)	87,816.2610	ลบ.	79.18%
สูง/ต่ำกว่า แผน ▼	-4,263.2807	ลบ.	-3.84%
สูง/ต่ำกว่า เป้าหมาย ▼	-2,835.4982	ลบ.	-2.56%

รายจ่ายประจำ			
วงเงินรายจ่ายประจำ	34,209.7324	ลบ.	
แผนฯ (สงป.301)	26,580.5186	ลบ.	77.70%
เป้าหมายการเบิกจ่าย	27,025.6886	ลบ.	79.00%
ผลการเบิกจ่าย	25,262.0230	ลบ.	73.84%
สูง/ต่ำกว่า แผน ▼	-1,318.4956	ลบ.	-3.85%
สูง/ต่ำกว่า เป้าหมาย ▼	-1,763.6656	ลบ.	-5.16%
เป้าหมายการใช้จ่าย	27,969.8772	ลบ.	81.76%
ก่อหนี้ (PO+เบิกจ่าย)	25,754.9870	ลบ.	75.29%
สูง/ต่ำกว่า แผน ▼	-825.5316	ลบ.	-2.41%
สูง/ต่ำกว่า เป้าหมาย ▼	-2,214.8902	ลบ.	-6.47%

รายจ่ายลงทุน			
วงเงินรายจ่ายลงทุน	76,692.8357	ลบ.	
แผนฯ (สงป.301)	65,499.0231	ลบ.	85.40%
เป้าหมายการเบิกจ่าย	35,278.7044	ลบ.	46.00%
ผลการเบิกจ่าย	45,726.7445	ลบ.	59.62%
สูง/ต่ำกว่า แผน ▼	-19,772.2786	ลบ.	-25.78%
สูง/ต่ำกว่า เป้าหมาย ▲	10,448.0401	ลบ.	13.62%
เป้าหมายการใช้จ่าย	62,619.7003	ลบ.	81.65%
ก่อหนี้ (PO+เบิกจ่าย)	62,061.2740	ลบ.	80.92%
สูง/ต่ำกว่า แผน ▼	-3,437.7491	ลบ.	-4.48%
สูง/ต่ำกว่า เป้าหมาย ▼	-558.4263	ลบ.	-0.73%

	หน่วยนับ	แผน (ต.ค.64-ก.ย.65)	ผลงาน (ต.ค.64-มิ.ย. 65)	ร้อยละ
ประเด็นแผนแม่บทฯ : ด้านความมั่นคง				
ผลสัมฤทธิ์หรือประโยชน์ที่จะได้รับจากการใช้จ่ายงบประมาณ				
เกษตรกรและแรงงานประมงได้รับการป้องกันและแก้ไขปัญหาที่มีผลกระทบต่อความมั่นคง				
1. สินค้าประมงส่งออกของไทยไม่ถูกตีกลับจากสหภาพยุโรปเนื่องจากสาเหตุ IUU	ร้อยละ	100	-	
2. การใช้แรงงานในเรือประมงพาณิชย์ถูกต้องตามกฎหมาย	ร้อยละ	100	-	
3. เกษตรกรที่เข้าร่วมโครงการพัฒนาอาชีพจังหวัดชายแดนใต้มีรายได้เพิ่มขึ้น	ร้อยละ	5	-	
ประเด็นแผนแม่บท : 3 การเกษตร				
เกษตรกรและสถาบันเกษตรกรได้รับการพัฒนาศักยภาพให้มีความเข้มแข็ง นำไปสู่การเพิ่มประสิทธิภาพการผลิต และสร้างมูลค่าเพิ่มให้กับสินค้าและบริการด้านเกษตร เพื่อยกระดับรายได้เกษตรกรและสร้างความสามารถในการแข่งขัน				
1. อัตราการขยายตัวของผลิตภัณฑ์มวลรวมในประเทศสาขาเกษตร เพิ่มขึ้นไม่น้อยกว่าร้อยละ	ร้อยละ	3.8	-	
2. อัตราการขยายตัวของปริมาณธุรกิจสหกรณ์ขยายตัว	ร้อยละ	3	-	
3. อัตราการขยายตัวของปริมาณธุรกิจวิสาหกิจชุมชนขยายตัว	ร้อยละ	3	-	
ประเด็นแผนแม่บท : 16 เศรษฐกิจฐานราก				
รายได้ครัวเรือนของเกษตรกรเป้าหมายเพิ่มขึ้น				
1. รายได้เฉลี่ยครัวเรือนเพิ่มขึ้น	ร้อยละ	10	-	

กระทรวงเกษตรและสหกรณ์

	หน่วยนับ		แผน (ต.ค.64-ก.ย.65)	ผลงาน (ต.ค.64-มิ.ย. 65)	ร้อยละ	
ประเด็นแผนแม่บท : 19 การบริหารจัดการน้ำทั้งระบบ						
เกษตรกรได้รับการบริหารจัดการทรัพยากรเพื่อการผลิตทางการเกษตรอย่างสมดุล						
1. ครัวเรือนเกษตรได้รับประโยชน์จากการบริหารจัดการน้ำ	ครัวเรือน		2,104,665	572,491		
2. ลดการเผาในพื้นที่เกษตรกรรม	ไร่		39,412	36,157		
ประเด็นแผนแม่บท : 20 การบริการประชาชนและประสิทธิภาพภาครัฐ						
ทุกภาคส่วนที่เกี่ยวข้องนำข้อมูลสารสนเทศการเกษตรไปใช้ประโยชน์						
1. ข้อมูลสารสนเทศการเกษตรถูกนำไปใช้ในการขับเคลื่อน	ร้อยละ		90	-		
ผลการดำเนินงานตามเป้าหมายการให้บริการ	**หน่วยนับ**	**แผน (ต.ค.64-ก.ย.65)**	**แผน (ต.ค.64-มิ.ย. 65)**	**ผลงาน (ต.ค.64-มิ.ย. 65)**	**ร้อยละ**	
1. แรงงานประมงได้รับการคุ้มครองผ่านระบบการออกหนังสือคนประจำเรือสำหรับต่างด้าว	ราย	40,000	25,000	52,344	209.38	●
2. ประสิทธิภาพในการดำเนินคดีให้เป็นไปตามที่กฎหมายกำหนด	ร้อยละ	100	มีแผนไตรมาส 4	รายงานผลไตรมาส 4		
3. จำนวนเกษตรกรผู้ยากจน/มีรายได้น้อย ที่เข้าร่วมโครงการแก้ไขปัญหาความยากจนในพื้นที่จังหวัดชายแดนภาคใต้ของกระทรวงเกษตรและสหกรณ์มีรายได้เพิ่มขึ้นไม่น้อยกว่า	ร้อยละ	90	มีแผนไตรมาส 4	รายงานผลไตรมาส 4		
4. มูลค่าผลผลิตสินค้าเกษตรต่อหน่วยเพิ่มขึ้นเฉลี่ย	ร้อยละ	10	มีแผนไตรมาส 4	รายงานผลไตรมาส 4		
5. อัตราการขยายตัวของมูลค่าสินค้าเกษตรอัตลักษณ์พื้นถิ่นขยายตัว	ร้อยละ	3	มีแผนไตรมาส 4	รายงานผลไตรมาส 4		
6. อัตราการขยายตัวของมูลค่าสินค้าเกษตรปลอดภัย (GAP/เกษตรอินทรีย์) ขยายตัว	ร้อยละ	3	มีแผนไตรมาส 4	รายงานผลไตรมาส 4		
7. อัตราการขยายตัวของมูลค่าสินค้าเกษตรชีวภาพขยายตัว	ร้อยละ	3	มีแผนไตรมาส 4	รายงานผลไตรมาส 4		
8. อัตราการขยายตัวของมูลค่าสินค้าเกษตรแปรรูปและผลิตภัณฑ์ขยายตัว	ร้อยละ	3	มีแผนไตรมาส 4	รายงานผลไตรมาส 4		
9. ผลผลิตต่อหน่วยของฟาร์มหรือแปลงที่มีการใช้เทคโนโลยีสมัยใหม่/อัจฉริยะเพิ่มขึ้นไม่น้อยกว่า	ร้อยละ	3	มีแผนไตรมาส 4	รายงานผลไตรมาส 4		
10. รายได้จากการท่องเที่ยวเชิงเกษตรเพิ่มขึ้นไม่น้อยกว่า	ร้อยละ	10	มีแผนไตรมาส 4	รายงานผลไตรมาส 4		
11. จำนวนสหกรณ์มีความเข้มแข็งในระดับ 1 และ 2 ไม่น้อยกว่า	ไม่น้อยกว่าร้อยละ	90	มีแผนไตรมาส 4	93.03		●
12. กลุ่มเกษตรกรมีความเข้มแข็ง	ร้อยละ	25	มีแผนไตรมาส 4	91.37		●
13. องค์กรเกษตรกรและวิสาหกิจชุมชนเป็น Smart Group ไม่น้อยกว่า	ร้อยละ	25	มีแผนไตรมาส 4	รายงานผลไตรมาส 4		
14. รายได้เฉลี่ยของครัวเรือนเกษตรเพิ่มขึ้นไม่น้อยกว่า	ร้อยละ	10	มีแผนไตรมาส 4	รายงานผลไตรมาส 4		
15. พื้นที่ชลประทานเพิ่มขึ้น	ไร่	162,400	มีแผนไตรมาส 4	45,100		●
16. ปริมาณการกักเก็บน้ำ/ปริมาตรน้ำต้นทุนเพิ่มขึ้น	ล้านลูกบาศก์เมตร	140.86	มีแผนไตรมาส 4	5.30		●
17. พื้นที่ได้รับการป้องกันน้ำและลดผลกระทบจากอุทกภัย	ไร่	422,673	มีแผนไตรมาส 4	113,974		●
18. พื้นที่ชลประทานเดิมที่ได้รับการบริหารจัดการ	ล้านไร่	27.47	มีแผนไตรมาส 4	28.46		●
19. พื้นที่ประสบภัยแล้งได้รับการช่วยเหลือไม่น้อยกว่า	ร้อยละ	80	มีแผนไตรมาส 4	76.26		●
20. จำนวนเกษตรกรที่ได้รับการถ่ายทอดความรู้ และมีเครือข่ายเกษตรกรปลอดเผา	ราย	17,640	17,640	17,640	100.00	●
21. จำนวนพื้นที่หยุดเผาและเพิ่มความอุดมสมบูรณ์ของดินไม่น้อยกว่า	ไร่	39,421	30,350	36,157	119.13	●
22. ฐานข้อมูลที่มีการบูรณาการแลกเปลี่ยนข้อมูลทั้งภายนอกและภายในสังกัดกระทรวงเกษตรและสหกรณ์	ระบบ	1	มีแผนไตรมาส 4	รายงานผลไตรมาส 4		

กระทรวงเกษตรและสหกรณ์

ปัญหาอุปสรรคด้านการใช้จ่ายงบประมาณ

1) สถานการณ์การแพร่ระบาดของไวรัส COVID-19 ทำให้ต้องปรับแผนการดำเนินงานให้เหมาะสมสอดคล้องกับมาตรการในแต่ละพื้นที่ และปรับรูปแบบกิจกรรมเป็นระบบออนไลน์ ทำให้การเบิกจ่ายงบประมาณไม่เป็นไปตามแผน

2) รายจ่ายลงทุนอยู่ระหว่างการเบิกจ่ายตามงวดงาน และบางส่วนอยู่ระหว่างรอลงนามสัญญา เนื่องจากมีการอุทธรณ์จึงต้องส่งเรื่องให้กรมบัญชีกลางพิจารณา

3) กระบวนการจัดซื้อจัดจ้างที่ต้องใช้เวลาและมีหลายขั้นตอน ซึ่งเปิดโอกาส ให้มีผู้วิจารณ์ จึงทำให้มีความล่าช้าไม่เป็นไปตามแผนที่กำหนดไว้

ปัญหาอุปสรรคด้านการดำเนินงาน

ข้อเสนอแนะ

-

กระทรวงคมนาคม

งบประมาณรายจ่ายประจำปีงบประมาณ พ.ศ. 2565

วันที่ 1 ตุลาคม 2564 - 30 มิถุนายน 2565

ภาพรวม			
วงเงิน พ.ร.บ.	208,455.2336	ลบ.	
แผนฯ (สงป.301)	170,641.2654	ลบ.	81.86%
เป้าหมายการเบิกจ่าย	150,087.7682	ลบ.	72.00%
ผลการเบิกจ่าย	132,464.2241	ลบ.	63.55%
สูง/ต่ำกว่า แผน ▼	-38,177.0413	ลบ.	-18.31%
สูง/ต่ำกว่า เป้าหมาย ▼	-17,623.5441	ลบ.	-8.45%
เป้าหมายการใช้จ่าย	170,391.3079	ลบ.	81.74%
ก่อหนี้ (PO+เบิกจ่าย)	181,714.3847	ลบ.	87.17%
สูง/ต่ำกว่า แผน ▲	11,073.1192	ลบ.	5.31%
สูง/ต่ำกว่า เป้าหมาย ▲	11,323.0767	ลบ.	5.43%

รายจ่ายประจำ			
วงเงินรายจ่ายประจำ	26,076.7306	ลบ.	
แผนฯ (สงป.301)	20,826.2393	ลบ.	79.87%
เป้าหมายการเบิกจ่าย	20,600.6172	ลบ.	79.00%
ผลการเบิกจ่าย	20,193.7065	ลบ.	77.44%
สูง/ต่ำกว่า แผน ▼	-632.5328	ลบ.	-2.43%
สูง/ต่ำกว่า เป้าหมาย ▼	-406.9106	ลบ.	-1.56%
เป้าหมายการใช้จ่าย	21,320.3349	ลบ.	81.76%
ก่อหนี้ (PO+เบิกจ่าย)	20,444.8219	ลบ.	78.40%
สูง/ต่ำกว่า แผน ▼	-381.4174	ลบ.	-1.46%
สูง/ต่ำกว่า เป้าหมาย ▼	-875.5130	ลบ.	-3.36%

รายจ่ายลงทุน			
วงเงินรายจ่ายลงทุน	182,378.5030	ลบ.	
แผนฯ (สงป.301)	149,815.0261	ลบ.	82.15%
เป้าหมายการเบิกจ่าย	83,894.1114	ลบ.	46.00%
ผลการเบิกจ่าย	112,270.5176	ลบ.	61.56%
สูง/ต่ำกว่า แผน ▼	-37544.5085	ลบ.	-20.59%
สูง/ต่ำกว่า เป้าหมาย ▲	28,376.4062	ลบ.	15.56%
เป้าหมายการใช้จ่าย	148,912.0477	ลบ.	81.65%
ก่อหนี้ (PO+เบิกจ่าย)	161,269.5627	ลบ.	88.43%
สูง/ต่ำกว่า แผน ▲	11,454.5366	ลบ.	6.28%
สูง/ต่ำกว่า เป้าหมาย ▲	12,357.5150	ลบ.	6.78%

	หน่วยนับ	แผน (ต.ค.64-ก.ย.65)	ผลงาน (ต.ค.64-ก.ย.65)	ร้อยละ
ผลสัมฤทธิ์หรือประโยชน์ที่จะได้รับจากการใช้จ่ายงบประมาณ				
ประเด็นแผนแม่บทฯ : 7. โครงสร้างพื้นฐาน ระบบโลจิสติกส์ และดิจิตัล				
ต้นทุนค่าขนส่งสินค้าต่อผลิตภัณฑ์มวลรวมในประเทศลดลง				
1. สัดส่วนต้นทุนค่าขนส่งสินค้าต่อผลิตภัณฑ์มวลรวมในประเทศ	ร้อยละ	6.9	รายงานผลไตรมาส 4	-
การขนส่งสินค้าทางรางเพิ่มขึ้น				
2. สัดส่วนปริมาณการขนส่งสินค้าทางรางต่อปริมาณการขนส่งสินค้าทั้งหมดภายในประเทศ	ร้อยละ	3.47	รายงานผลไตรมาส 4	-
ประสิทธิภาพด้านโลจิสติกส์ระหว่างประเทศของประเทศไทยดีขึ้น				
3. ดัชนีประสิทธิภาพด้านโลจิสติกส์ระหว่างประเทศของประเทศไทย	อันดับแรก	25	รายงานผลไตรมาส 4	-
การเดินทางด้วยระบบขนส่งสาธารณะในเขตเมืองเพิ่มขึ้น				
4. สัดส่วนการเดินทางด้วยระบบขนส่งสาธารณะในเขตเมืองต่อการเดินทางในเมืองทั้งหมด (กรุงเทพฯ และปริมณฑล)	ร้อยละ	21.7	รายงานผลไตรมาส 4	-

กระทรวงคมนาคม

ผลการดำเนินงานตามเป้าหมายการให้บริการ	หน่วยนับ	แผน	แผน	ผลงาน	ร้อยละ
1. สัดส่วนต้นทุนค่าขนส่งสินค้าต่อผลิตภัณฑ์มวลรวมในประเทศ ลดลงต่ำกว่า	ร้อยละ	6.9	มีแผนไตรมาส 4	รายงานผลไตรมาส 4	-
2. ร้อยละของปริมาณการขนส่งสินค้าภายในประเทศทางน้ำเปรียบเทียบกับการขนส่งสินค้าทั้งหมด ไม่น้อยกว่า	ร้อยละ	15	มีแผนไตรมาส 4	รายงานผลไตรมาส 4	-
3. โครงสร้างพื้นฐานด้านคมนาคมในเขตพัฒนาพิเศษภาคตะวันออก เพิ่มขึ้น	ร้อยละ	40	มีแผนไตรมาส 4	รายงานผลไตรมาส 4	-
4. พัฒนาท่าเรือท่องเที่ยวในประเทศ	แห่ง	1	มีแผนไตรมาส 4	รายงานผลไตรมาส 4	-
5. โครงสร้างพื้นฐานด้านคมนาคมเพื่อสนับสนุนการท่องเที่ยวได้รับการพัฒนา เพิ่มขึ้น	ร้อยละ	40	มีแผนไตรมาส 4	รายงานผลไตรมาส 4	-
6. สัดส่วนการใช้บริการระบบขนส่งสาธารณะในกรุงเทพมหานครและปริมณฑล	ร้อยละ	21.70	มีแผนไตรมาส 4	รายงานผลไตรมาส 4	-
7. สัดส่วนการใช้บริการระบบขนส่งสาธารณะในการเดินทางระหว่างเมือง	ร้อยละ	46.32	มีแผนไตรมาส 4	รายงานผลไตรมาส 4	-
8. โครงสร้างพื้นฐานทางถนนในพื้นที่จังหวัดชายแดนภาคใต้ได้รับการพัฒนา เพิ่มขึ้น	ร้อยละ	40	มีแผนไตรมาส 4	รายงานผลไตรมาส 4	-
9. โครงสร้างพื้นฐานเพื่อการบริหารจัดการน้ำได้รับการพัฒนา เพิ่มขึ้น	ร้อยละ	40	มีแผนไตรมาส 4	รายงานผลไตรมาส 4	-
10. จำนวนผู้เสียชีวิตจากอุบัติเหตุบนถนนในความรับผิดชอบของกระทรวงคมนาคม	คนต่อประชากร	8.42	มีแผนไตรมาส 4	รายงานผลไตรมาส 4	-
11. จำนวนอุบัติเหตุทางราง	ครั้งต่อการเดินรถ 1 ล้านกิโลเมตร	1.50	มีแผนไตรมาส 4	รายงานผลไตรมาส 4	-
12. จำนวนการเกิดอุบัติเหตุจากการเดินทางและขนส่งสินค้าทางน้ำทั่วประเทศ	ครั้งต่อล้านเที่ยว	7.45	มีแผนไตรมาส 4	รายงานผลไตรมาส 4	-
13. จำนวนอุบัติเหตุด้านการขนส่งทางอากาศ	ครั้งต่อล้านเที่ยวบิน	5.20	มีแผนไตรมาส 4	รายงานผลไตรมาส 4	-
14. สัดส่วนปริมาณการขนส่งสินค้าทางรางต่อปริมาณการขนส่งสินค้าทั้งหมดภายในประเทศ	ร้อยละ	3.47	มีแผนไตรมาส 4	รายงานผลไตรมาส 4	-
15. ท่าอากาศยานมีขีดความสามารถในการรองรับปริมาณผู้โดยสาร	ล้านคน	43	มีแผนไตรมาส 4	รายงานผลไตรมาส 4	-
16. ท่าอากาศยานมีขีดความสามารถในการรองรับปริมาณสินค้า	ตันต่อปี	6,100	มีแผนไตรมาส 4	รายงานผลไตรมาส 4	-
17. ส่งเสริมความปลอดภัยเป็นไปตามมาตรฐานที่องค์การการบินพลเรือนระหว่างประเทศ (ICAO) กำหนด	ร้อยละ	100	มีแผนไตรมาส 4	รายงานผลไตรมาส 4	-
18. ร้อยละความสำเร็จของการก่อสร้างศูนย์การขนส่งชายแดน จังหวัดนครพนม	ร้อยละ	20	มีแผนไตรมาส 4	รายงานผลไตรมาส 4	-

ปัญหาอุปสรรคด้านการใช้จ่ายงบประมาณ

เนื่องจากในบางโครงการได้มีการกันเงินเบิกจ่ายเหลื่อมปี 2564 ซึ่งต้องเบิกจ่ายจากเงินดังกล่าวให้หมดก่อน จึงจะเบิกจ่ายจากงบประมาณ ปี 2565 ได้

ปัญหาอุปสรรคด้านการดำเนินงาน

1. การขาดแคลนแรงงาน และผู้รับจ้างขาดสภาพคล่อง สืบเนื่องจากสถานการณ์การแพร่ระบาดของโรคติดเชื้อไวรัสโคโรนา 2019 (COVID - 19)
2. ในบางโครงการได้รับผลกระทบจากมรสุมและอุทกภัย ทำให้ไม่สามารถดำเนินการก่อสร้างได้

ข้อเสนอแนะ

กระทรวงคมนาคมได้มีการเร่งรัดติดตามการเบิกจ่ายทุกเดือน เพื่อให้การดำเนินงานและการเบิกจ่ายเป็นไปตามแผนที่กำหนดไว้

กระทรวงดิจิทัลเพื่อเศรษฐกิจและสังคม

งบประมาณรายจ่ายประจำปีงบประมาณ พ.ศ. 2565

วันที่ 1 ตุลาคม 2564 - 30 มิถุนายน 2565

ภาพรวม			
วงเงิน พ.ร.บ.	6,825.2033	ลบ.	
แผนฯ (สงป.301)	5,481.2369	ลบ.	80.31%
เป้าหมายการเบิกจ่าย	4,914.1464	ลบ.	72.00%
ผลการเบิกจ่าย	4,658.6489	ลบ.	68.26%
สูง/ต่ำกว่า แผน ▼	-822.5880	ลบ.	-12.05%
สูง/ต่ำกว่า เป้าหมาย ▼	-255.4975	ลบ.	-3.74%
เป้าหมายการใช้จ่าย	5,578.9212	ลบ.	81.74%
ก่อหนี้ (PO+เบิกจ่าย)	5,737.9617	ลบ.	84.07%
สูง/ต่ำกว่า แผน ▲	256.7248	ลบ.	3.76%
สูง/ต่ำกว่า เป้าหมาย ▲	159.0405	ลบ.	2.33%

รายจ่ายประจำ			
วงเงินรายจ่ายประจำ	4,191.6799	ลบ.	
แผนฯ (สงป.301)	3,145.8912	ลบ.	75.05%
เป้าหมายการเบิกจ่าย	3,311.4271	ลบ.	79.00%
ผลการเบิกจ่าย	2,593.3140	ลบ.	61.87%
สูง/ต่ำกว่า แผน ▼	-552.5772	ลบ.	-13.18%
สูง/ต่ำกว่า เป้าหมาย ▼	-718.1131	ลบ.	-17.13%
เป้าหมายการใช้จ่าย	3,427.1175	ลบ.	81.76%
ก่อหนี้ (PO+เบิกจ่าย)	3,477.6339	ลบ.	82.97%
สูง/ต่ำกว่า แผน ▲	331.7427	ลบ.	7.91%
สูง/ต่ำกว่า เป้าหมาย ▲	50.5164	ลบ.	1.21%

รายจ่ายลงทุน			
วงเงินรายจ่ายลงทุน	2,633.5234	ลบ.	
แผนฯ (สงป.301)	2,335.3457	ลบ.	88.68%
เป้าหมายการเบิกจ่าย	1,211.4208	ลบ.	46.00%
ผลการเบิกจ่าย	2,065.3349	ลบ.	78.42%
สูง/ต่ำกว่า แผน ▼	-270.0108	ลบ.	-10.25%
สูง/ต่ำกว่า เป้าหมาย ▲	853.9141	ลบ.	32.42%
เป้าหมายการใช้จ่าย	2,150.2719	ลบ.	81.65%
ก่อหนี้ (PO+เบิกจ่าย)	2,260.3277	ลบ.	85.83%
สูง/ต่ำกว่า แผน ▼	-75.0180	ลบ.	-2.85%
สูง/ต่ำกว่า เป้าหมาย ▲	110.0559	ลบ.	4.18%

	หน่วยนับ	แผน (ต.ค.64-ก.ย.65)	ผลงาน (ต.ค.64-ก.ย.65)	ร้อยละ
ผลสัมฤทธิ์หรือประโยชน์ที่จะได้รับจากการใช้จ่ายงบประมาณ				
ประเด็นแผนแม่บทฯ : 18. การเติบโตอย่างยั่งยืน				
ประชาชน ภาครัฐ และเอกชน ได้รับบริการ ข้อมูลข่าวสารอุตุนิยมวิทยา การแจ้งเตือนภัยจากสภาวะอากาศ และการแจ้งข่าวแผ่นดินไหวได้อย่างสะดวก รวดเร็ว ทันเหตุการณ์ และมีมาตรฐาน				
1. ร้อยละความถูกต้องของข่าวพยากรณ์อากาศการบิน	ร้อยละ	82	รายงานผลไตรมาส 4	-
ประเด็นแผนแม่บทฯ : 7. โครงสร้างพื้นฐาน ระบบโลจิสติกส์ และดิจิทัล				
ประชาชนเข้าถึงข้อมูลและบริการที่เท่าเทียม โดยผ่านโครงข่ายที่ทั่วถึงและมีประสิทธิภาพและทุกภาคส่วนมีความเชื่อมั่นในการใช้เทคโนโลยีดิจิทัลมากขึ้น				
2. ร้อยละของค่าบริการอินเทอร์เน็ตประจำที่ความเร็วสูงต่อรายได้มวลรวมประชาชาติต่อหัว (Fixed-broadband prices (% GNI pc)) ไม่เกิน	ร้อยละ	2.5	รายงานผลไตรมาส 4	-
3. ร้อยละความเชื่อมั่นในการใช้งานอินเทอร์เน็ต	ร้อยละ	75	รายงานผลไตรมาส 4	-
กำลังคน มีความรู้และทักษะด้านเทคโนโลยีดิจิทัลที่สามารถนำไปใช้ประโยชน์ในการขับเคลื่อนเศรษฐกิจและสังคม				
4. จำนวนกำลังคนด้านดิจิทัลที่เพิ่มขึ้นต่อปี	คน	80,000	รายงานผลไตรมาส 4	-
มูลค่าทางเศรษฐกิจที่เพิ่มขึ้นและประชาชนมีคุณภาพชีวิตที่ดีขึ้นจากการใช้เทคโนโลยีดิจิทัล				
5. มูลค่าพาณิชย์อิเล็กทรอนิกส์เพิ่มขึ้นอย่างต่อเนื่อง ไม่น้อยกว่า	ร้อยละ	10	รายงานผลไตรมาส 4	-
6. ร้อยละของประชากรที่มีการใช้อินเตอร์เน็ต	ร้อยละ	75	รายงานผลไตรมาส 4	-

กระทรวงดิจิทัลเพื่อเศรษฐกิจและสังคม

	หน่วยนับ		แผน (ต.ค.64-ก.ย.65)	ผลงาน (ต.ค.64-ก.ย.65)	ร้อยละ
ประเด็นแผนแม่บทฯ : 20. การบริการประชาชน และประสิทธิภาพภาครัฐ					
ภาครัฐมีการปรับตัว โดยนำเทคโนโลยีดิจิทัลมาใช้ในการปรับรูปแบบการทำงาน ส่งผลต่อการให้บริการที่รวดเร็ว และมีประสิทธิภาพมากขึ้น					
7. จำนวนการให้บริการข้อมูลสถิติภาครัฐแก่ทุกภาคส่วนผ่านหน่วยงานกลางด้านสถิติ	ครั้ง		600,000	รายงานผลไตรมาส 4	-
8. จำนวนบริการอัจฉริยะ (Smart Service) ที่กระทรวงฯ ให้บริการประชาชน หน่วยงานภาครัฐ และภาคธุรกิจที่เพิ่มขึ้น หรือต่อยอดจากเดิม	บริการ		10	รายงานผลไตรมาส 4	-
ผลการดำเนินงานตามเป้าหมายการให้บริการ	**หน่วยนับ**	**แผน (ต.ค.64-ก.ย.65)**	**แผน (ต.ค.64-มิ.ย.65)**	**ผลงาน (ต.ค.64-มิ.ย.65)**	**ร้อยละ**
1. ร้อยละของค่าบริการอินเทอร์เน็ตประจำ ที่ความเร็วสูงต่อรายได้มวลรวมประชาชาติต่อหัว (Fixed-broadband prices (% GNI pc)) ไม่เกิน	ร้อยละ	2.5	มีแผนไตรมาส 4	รายงานผลไตรมาส 4	-
2. เพิ่มปริมาณการใช้วงจรเชื่อมต่อไปยัง กัมพูชา เมียนมา และลาว 2 เท่า ภายใน 3 ปี เพิ่มขึ้น จากปีที่ผ่านมา	ร้อยละ	20	มีแผนไตรมาส 4	รายงานผลไตรมาส 4	-
3. จำนวนผู้ใช้ประโยชน์จากการขยาย โครงสร้างพื้นฐานด้านโทรคมนาคม	ล้านคน	2.9	มีแผนไตรมาส 4	รายงานผลไตรมาส 4	-
4. จำนวนผู้ได้รับบริการโครงข่ายแบบเปิด (Open Access) ภายใต้โครงข่ายเน็ตประชารัฐและส่วนต่อขยาย	บัญชีผู้ใช้	400,000	มีแผนไตรมาส 4	รายงานผลไตรมาส 4	-
5. มูลค่าพาณิชย์อิเล็กทรอนิกส์เพิ่มขึ้น อย่างต่อเนื่อง ไม่น้อยกว่า	ร้อยละ	10	มีแผนไตรมาส 4	รายงานผลไตรมาส 4	-
6. มูลค่าทางเศรษฐกิจเพิ่มขึ้น จากการส่งเสริมและสนับสนุนการใช้เทคโนโลยีดิจิทัลในภาคธุรกิจและอุตสาหกรรมดิจิทัล เพิ่มขึ้นจากปีที่ผ่านมา	ร้อยละ	5	มีแผนไตรมาส 4	รายงานผลไตรมาส 4	-
7. อันดับความสามารถในการแข่งขัน ด้านดิจิทัล (Digital Competitiveness ของ IMD)	อันดับ	38	มีแผนไตรมาส 4	รายงานผลไตรมาส 4	-
8. จำนวนเมืองหรือพื้นที่ที่ได้รับการประกาศเขตส่งเสริมเมืองอัจฉริยะ และมีการประยุกต์ใช้เทคโนโลยีและนวัตกรรมดิจิทัล	พื้นที่	47	มีแผนไตรมาส 4	รายงานผลไตรมาส 4	-
9. ร้อยละของประชากรที่มีการใช้อินเทอร์เน็ต	ร้อยละ	75	มีแผนไตรมาส 4	รายงานผลไตรมาส 4	-
10. จำนวนชุมชนที่มีการประยุกต์ใช้เทคโนโลยีดิจิทัล มีรายได้เพิ่มขึ้นหรือมีรายจ่ายลดลง ไม่น้อยกว่าร้อยละ 5 ต่อปี	ชุมชน	50	มีแผนไตรมาส 4	รายงานผลไตรมาส 4	-
11. จำนวนประชาชน ผู้สูงอายุ ผู้พิการ และ ผู้ด้อยโอกาส ที่ได้รับการพัฒนาทักษะดิจิทัล หรือให้สามารถเข้าถึงอุปกรณ์เทคโนโลยีดิจิทัลเพื่อยกระดับคุณภาพชีวิต	ราย	422,000	มีแผนไตรมาส 4	รายงานผลไตรมาส 4	-
12. จำนวนบริการอัจฉริยะ (Smart Service) ที่กระทรวงฯ ให้บริการประชาชน หน่วยงานภาครัฐ และภาคธุรกิจที่เพิ่มขึ้นหรือต่อยอดจากเดิม	บริการ	10	มีแผนไตรมาส 4	รายงานผลไตรมาส 4	-
13. ระบบคลาวด์กลางภาครัฐ (GDCC) ให้บริการได้ตาม SLA uptime ร้อยละ 99.99 ต่อเดือน และ มี capacity รองรับจำนวน virtual machine (VM) สำหรับให้บริการ	VM	12,000	มีแผนไตรมาส 4	รายงานผลไตรมาส 4	-
14. จำนวนการให้บริการข้อมูลสถิติภาครัฐ แก่ทุกภาคส่วนผ่านหน่วยงานกลางด้านสถิติ	ครั้ง	600,000	มีแผนไตรมาส 4	รายงานผลไตรมาส 4	-
15. ร้อยละความพึงพอใจของผู้ใช้ข้อมูลสถิติ ภาครัฐทุกภาคส่วนผ่านหน่วยงานกลางด้านสถิติ	ร้อยละ	88	มีแผนไตรมาส 4	รายงานผลไตรมาส 4	-

กระทรวงดิจิทัลเพื่อเศรษฐกิจและสังคม

ผลการดำเนินงานตามเป้าหมายการให้บริการ	หน่วยนับ	แผน (ต.ค.64-ก.ย.65)	แผน (ต.ค.64-มิ.ย.65)	ผลงาน (ต.ค.64-มิ.ย.65)	ร้อยละ
16. จำนวนนโยบาย/แผน/กฎหมาย/กฎ/ประกาศ/ระเบียบ/มาตรฐาน/แนวปฏิบัติ/ความตกลง/ความร่วมมือระหว่างประเทศที่ส่งเสริมการพัฒนาด้านเศรษฐกิจและสังคมดิจิทัล	เรื่อง	5	มีแผนไตรมาส 4	รายงานผลไตรมาส 4	-
17. จำนวนกำลังคนด้านดิจิทัลที่เพิ่มขึ้นต่อปี	คน	80,000	มีแผนไตรมาส 4	รายงานผลไตรมาส 4	-
18. ร้อยละของความสำเร็จในการดำเนินการ และสนับสนุนการป้องกันและปราบปรามการกระทำความผิดทางเทคโนโลยีดิจิทัล	ร้อยละ	95	มีแผนไตรมาส 4	รายงานผลไตรมาส 4	-
19. ร้อยละความสำเร็จของการจับกุมผู้กระทำความผิดเกี่ยวกับอาชญากรรมทางเทคโนโลยี	ร้อยละ	97	มีแผนไตรมาส 4	รายงานผลไตรมาส 4	-
20. จำนวนหน่วยงานระดับกระทรวงและหน่วยงานภาครัฐที่เกี่ยวของกับการสื่อสารในภาวะวิกฤตและมีความพร้อมในระบบสื่อสารสำรองของภาครัฐ	แห่ง	128	มีแผนไตรมาส 4	รายงานผลไตรมาส 4	-
21. ร้อยละของการแจ้งเตือนและดำเนินการ เพื่อระงับหรือป้องกันการโจมตีที่อาจส่งผลกระทบรุนแรงกับระบบที่มีการเฝ้าระวังโดย ThaiCERT ภายใน 1 ชั่วโมง หลังจากได้ผลการวิเคราะห์ ไม่น้อยกว่า	ร้อยละ	96	มีแผนไตรมาส 4	รายงานผลไตรมาส 4	-
22. ร้อยละความเชื่อมั่นในการใช้งานอินเทอร์เน็ต	ร้อยละ	75	มีแผนไตรมาส 4	รายงานผลไตรมาส 4	-
23. ร้อยละความถูกต้องของการพยากรณ์อากาศระยะปานกลาง	ร้อยละ	80	มีแผนไตรมาส 4	รายงานผลไตรมาส 4	-
24. ร้อยละความถูกต้องของข่าวพยากรณ์อากาศการบิน	ร้อยละ	82	มีแผนไตรมาส 4	รายงานผลไตรมาส 4	-
25. ร้อยละของความสำเร็จในการแจ้งข่าวแผ่นดินไหวและสึนามิ ถูกต้องตามเกณฑ์และมาตรฐานการปฏิบัติงาน	ร้อยละ	99	มีแผนไตรมาส 4	รายงานผลไตรมาส 4	-

ปัญหาอุปสรรคด้านการใช้จ่ายงบประมาณ

- รายจ่ายประจำของหน่วยงานส่วนหนึ่งได้ดำเนินการผูกพันสัญญาแล้วอยู่ระหว่างการเบิกจ่ายตามงวดงาน
- รายการค่าจ้างเหมาบริการทำสัญญาจ่ายเป็นรายปี แต่การเบิกจ่ายเป็นรายเดือนตามงวดงานในสัญญา
- ครุภัณฑ์หลายรายการมีคุณลักษณะเฉพาะ ต้องสั่งผลิตและนำเข้าจากต่างประเทศ ซึ่งต้องใช้ระยะเวลาในการส่งมอบเป็นเวลานาน

ปัญหาอุปสรรคด้านการดำเนินงาน

- สถานการณ์การแพร่ระบาดของโรคติดเชื้อไวรัสโคโรนา 2019 (COVID-19) มีผลกระทบต่อการดำเนินงานหลายโครงการ เนื่องจากหน่วยงานไม่สามารถลงพื้นที่เพื่อดำเนินงานได้เต็มศักยภาพต้องปรับเปลี่ยนวิธีการดำเนินการตามมาตรการป้องกันโรค หรือไม่สามารถนำเข้าและส่งมอบเครื่องมือจากต่างประเทศได้

ข้อเสนอแนะ

-

กระทรวงทรัพยากรธรรมชาติและสิ่งแวดล้อม

งบประมาณรายจ่ายประจำปีงบประมาณ พ.ศ. 2565

วันที่ 1 ตุลาคม 2564 - 30 มิถุนายน 2565

ภาพรวม			
วงเงิน พ.ร.บ.	29,092.3305	ลบ.	
แผนฯ (สงป.301)	23,547.0109	ลบ.	80.94%
เป้าหมายการเบิกจ่าย	20,946.4780	ลบ.	72.00%
ผลการเบิกจ่าย	19,386.5622	ลบ.	66.64%
สูง/ต่ำกว่า แผน ▼	-4,160.4487	ลบ.	-14.30%
สูง/ต่ำกว่า เป้าหมาย ▼	-1,559.9158	ลบ.	-5.36%
เป้าหมายการใช้จ่าย	23,780.0710	ลบ.	81.74%
ก่อหนี้ (PO+เบิกจ่าย)	23,320.0454	ลบ.	80.16%
สูง/ต่ำกว่า แผน ▼	-226.9655	ลบ.	-0.78%
สูง/ต่ำกว่า เป้าหมาย ▼	-460.0256	ลบ.	-1.58%

รายจ่ายประจำ			
วงเงินรายจ่ายประจำ	16,330.7710	ลบ.	
แผนฯ (สงป.301)	12,370.4171	ลบ.	75.75%
เป้าหมายการเบิกจ่าย	12,901.3091	ลบ.	79.00%
ผลการเบิกจ่าย	11,935.6496	ลบ.	73.09%
สูง/ต่ำกว่า แผน ▼	-434.7675	ลบ.	-2.66%
สูง/ต่ำกว่า เป้าหมาย ▼	-965.6595	ลบ.	-5.91%
เป้าหมายการใช้จ่าย	13,352.0384	ลบ.	81.76%
ก่อหนี้ (PO+เบิกจ่าย)	12,171.4195	ลบ.	74.53%
สูง/ต่ำกว่า แผน ▼	-198.9976	ลบ.	-1.22%
สูง/ต่ำกว่า เป้าหมาย ▼	-1,180.6189	ลบ.	-7.23%

รายจ่ายลงทุน			
วงเงินรายจ่ายลงทุน	12,761.5595	ลบ.	
แผนฯ (สงป.301)	11,176.5938	ลบ.	87.58%
เป้าหมายการเบิกจ่าย	5,870.3174	ลบ.	46.00%
ผลการเบิกจ่าย	7,450.9126	ลบ.	58.39%
สูง/ต่ำกว่า แผน ▼	-3,725.6812	ลบ.	-29.19%
สูง/ต่ำกว่า เป้าหมาย ▲	1,580.5952	ลบ.	12.39%
เป้าหมายการใช้จ่าย	10,419.8133	ลบ.	81.65%
ก่อหนี้ (PO+เบิกจ่าย)	11,148.6259	ลบ.	87.36%
สูง/ต่ำกว่า แผน ▼	-27.9679	ลบ.	-0.22%
สูง/ต่ำกว่า เป้าหมาย ▲	728.8126	ลบ.	5.71%

	หน่วยนับ	แผน (ต.ค.64-ก.ย.65)	ผลงาน (ต.ค.64-ก.ย.65)	ร้อยละ
ผลสัมฤทธิ์หรือประโยชน์ที่จะได้รับจากการใช้จ่ายงบประมาณ				
ประเด็นแผนแม่บทฯ : 6. พื้นที่และเมืองน่าอยู่อัจฉริยะ				
สถานการณ์คุณภาพสิ่งแวดล้อมของประเทศไทยดีขึ้น				
1. แผนผังภูมินิเวศระดับภาค	ภาค	1	รายงานผลไตรมาส 4	-
2. เมืองมีการจัดการด้านสิ่งแวดล้อม	เมือง	74	รายงานผลไตรมาส 4	-
ประเด็นแผนแม่บทฯ : 18. การเติบโตอย่างยั่งยืน				
ทรัพยากรธรรมชาติของประเทศไทยมีความสมบูรณ์มากขึ้น				
3. พื้นที่ป่าในความดูแลสามารถรักษาไว้ให้เป็นป่าธรรมชาติได้ ไม่น้อยกว่า	ร้อยละ (ของพื้นที่ประเทศ)	30	30	-
4. พื้นที่แนวชายฝั่งทะเลได้รับการอนุรักษ์และฟื้นฟูโดยการมีส่วนร่วม	กิโลเมตร	3,151	3,151	-
ประเด็นแผนแม่บทฯ : 18. การเติบโตอย่างยั่งยืน				
สถานการณ์คุณภาพสิ่งแวดล้อมของประเทศไทยดีขึ้น				
5. ก๊าซเรือนกระจกลดได้จากมาตรการลดก๊าซเรือนกระจก ไม่น้อยกว่า	ล้านตัน คาร์บอนไดออกไซด์ เทียบเท่า	55	รายงานผลไตรมาส 4	-
6. พื้นที่ได้รับการยกระดับคุณภาพสิ่งแวดล้อมด้วยการจัดการขยะมูลฝอยและของเสียอันตราย คุณภาพน้ำ และคุณภาพอากาศ	พื้นที่	85	85	-

กระทรวงทรัพยากรธรรมชาติและสิ่งแวดล้อม

	หน่วยนับ		แผน (ต.ค.64-ก.ย.65)	ผลงาน (ต.ค.64-ก.ย.65)	ร้อยละ	
ผลสัมฤทธิ์หรือประโยชน์ที่จะได้รับจากการใช้จ่ายงบประมาณ						
ประเด็นแผนแม่บทฯ : 19. การบริหารจัดการน้ำทั้งระบบ						
ประชาชนมีน้ำอุปโภคบริโภคอย่างเพียงพอ						
7. แหล่งน้ำได้รับการอนุรักษ์ ฟื้นฟู และพัฒนา	แห่ง		600	454	-	
8. ประชาชนได้รับประโยชน์จากการบริหารจัดการทรัพยากรน้ำ	ครัวเรือน		74,816	37,257	-	
ผลการดำเนินงานตามเป้าหมายการให้บริการ	**หน่วยนับ**	**แผน (ต.ค.64-ก.ย.65)**	**แผน (ต.ค.64-มิ.ย.65)**	**ผลงาน (ต.ค.64-มิ.ย.65)**	**ร้อยละ**	
1. เมืองอุตสาหกรรมเชิงนิเวศที่มีการพัฒนาเป็นเมืองสิ่งแวดล้อมยั่งยืน	เมือง	4	มีแผนไตรมาส 4	รายงานผลไตรมาส 4	-	
2. พื้นที่ป่าในความรับผิดชอบที่รักษาไว้ได้	ล้านไร่	98.36	98.36	98.36	100.00	●
3. พื้นที่ป่าไม้ที่ควบคุมการบุกรุกทำลายได้	ไร่	64,595	69,095	34,380.91	49.76	●
4. พื้นที่ป่าได้รับการปลูกฟื้นฟู	ไร่	91,009	67,170	91,009	135.49	●
5. พื้นที่ป่าเศรษฐกิจเพิ่มขึ้น	ไร่	24,700	12,000	13,752	114.60	●
6. ชนิดพันธุ์พืชและชนิดพันธุ์สัตว์ที่อนุรักษ์ คุ้มครอง และบริหารจัดการได้	ชนิด	545	487	492	101.03	●
7. พื้นที่ป่าไม้ได้รับการจัดระเบียบการใช้ที่ดิน	หมู่บ้าน	3,000	2,400	2,742	114.25	●
8. พัฒนาศักยภาพแหล่งท่องเที่ยวเชิงอนุรักษ์	แห่ง	416	401	401	100.00	●
9. กลุ่มเป้าหมายมีส่วนร่วมในการขับเคลื่อนการผลิตและบริโภคสินค้าที่เป็นมิตรกับสิ่งแวดล้อม	คน	14,000	10,000	20,000	200.00	●
10. แนวปะการังที่ฟื้นฟูได้	ไร่	60	60	N/A	-	●
11. พื้นที่ชุมชนชายฝั่งทะเลได้รับการแก้ไขและบรรเทาความเดือดร้อนจากปัญหาการกัดเซาะชายฝั่ง	พื้นที่	11	9	9	100.00	●
12. บริหารจัดการขยะทะเลได้ ไม่น้อยกว่า	ตัน	250	190	359.60	189.26	●
13. ปริมาณก๊าซเรือนกระจกที่ลดได้จากมาตรการลดก๊าซเรือนกระจกของประเทศไทย ไม่น้อยกว่า	ล้านตัน คาร์บอนไดออกไซด์เทียบเท่า	55	มีแผนไตรมาส 4	รายงานผลไตรมาส 4	-	
14. ยกระดับคุณภาพสิ่งแวดล้อมด้วยการจัดการขยะมูลฝอยและของเสียอันตราย	พื้นที่	77	มีแผนไตรมาส 4	77	-	●
15. จัดการมลพิษทางน้ำในพื้นที่เป้าหมาย	แห่ง	4	มีแผนไตรมาส 4	4	-	●
16. จัดการมลพิษทางอากาศในพื้นที่เป้าหมาย	พื้นที่	4	มีแผนไตรมาส 4	4	-	●
17. สนับสนุนองค์กรปกครองส่วนท้องถิ่นในการดำเนินโครงการเพื่อจัดการขยะมูลฝอยและน้ำเสีย	แห่ง	26	มีแผนไตรมาส 4	รายงานผลไตรมาส 4	-	
18. กลุ่มเป้าหมายมีการคัดแยกขยะอย่างถูกต้องที่ต้นทาง	ร้อยละ	80	มีแผนไตรมาส 4	รายงานผลไตรมาส 4	-	
19. เมืองที่มีการพัฒนาและผ่านเกณฑ์เมืองสิ่งแวดล้อมยั่งยืน	เมือง	70	มีแผนไตรมาส 4	รายงานผลไตรมาส 4	-	
20. กลุ่มเป้าหมายมีส่วนร่วมในการขับเคลื่อนการจัดการด้านสิ่งแวดล้อม	คน	22,680	6,745	20,244	300.13	●
21. กลุ่มเป้าหมายรับรู้ข้อมูลข่าวสารด้านสิ่งแวดล้อมผ่านสื่อประชาสัมพันธ์ทุกรูปแบบ	คน	1,800,000	1,401,500	1,650,899	117.80	●
22. ประชาชนและผู้มีส่วนเกี่ยวข้องกับระบบการประเมินผลกระทบสิ่งแวดล้อมยอมรับและเชื่อมั่นต่อระบบ ไม่น้อยกว่า	ร้อยละ	80	มีแผนไตรมาส 4	รายงานผลไตรมาส 4	-	

ผลการดำเนินงานตามเป้าหมายการให้บริการ	หน่วยนับ	แผน (ต.ค.64-ก.ย.65)	แผน (ต.ค.64-มิ.ย.65)	ผลงาน (ต.ค.64-มิ.ย.65)	ร้อยละ	
23. แหล่งน้ำต้นทุนผิวดินและแหล่งน้ำบาดาลได้รับการอนุรักษ์ ฟื้นฟู และพัฒนา	แห่ง	600	423	454	107.33	●
24. ครัวเรือนในพื้นที่ขาดแคลนน้ำได้รับประโยชน์	ครัวเรือน	74,816	59,910	37,257	62.19	●
25. ปริมาณน้ำบาดาลที่สามารถพัฒนาเพื่อการอุปโภค บริโภค และการเกษตร	ล้านลูกบาศก์เมตรต่อปี	23.05	16.85	22.51	133.59	●
26. พื้นที่เกษตรกรรมได้รับประโยชน์จากแหล่งน้ำบาดาลเพิ่มขึ้น	ไร่	26,200	12,300	26,200	213.01	●
27. แพลตฟอร์มที่พัฒนาเพื่อให้บริการข้อมูลด้านการจัดการด้านสิ่งแวดล้อม	ระบบ	1	มีแผนไตรมาส 4	รายงานผลไตรมาส 4	-	

ปัญหาอุปสรรคด้านการใช้จ่ายงบประมาณ

1. รายจ่ายประจำ

- สถานการณ์การแพร่ระบาดของโรคติดเชื้อไวรัสโคโรนา 2019 (COVID - 19) ส่งผลกระทบให้การเบิกจ่ายงบประมาณรายจ่ายประจำปีงบประมาณ พ.ศ. 2565 เกิดความล่าช้า เนื่องจากการประชุม สัมมนา และการเก็บข้อมูลภาคสนามในบางพื้นที่ไม่สามารถดำเนินการได้

2. รายจ่ายลงทุน

- สถานการณ์การแพร่ระบาดของโรคติดเชื้อไวรัสโคโรนา 2019 (COVID - 19) ส่งผลกระทบให้หน่วยงานไม่สามารถเข้าไปดำเนินการในพื้นที่ได้ตามแผนที่กำหนด

ปัญหาอุปสรรคด้านการดำเนินงาน

1. ตัวชี้วัด **พื้นที่ป่าไม้ที่หยุดยั้งการบุกรุกทำลายได้** มีปัญหาอุปสรรคด้านการดำเนินงาน ดังนี้

1.1 การตรวจสอบเอกสารแสดงกรรมสิทธิ์หรือสิทธิครอบครองที่ดิน เกิดความล่าช้า เนื่องจากต้องใช้ความละเอียดรอบคอบและใช้ระยะเวลาในการประสานงานกับหลายหน่วยงานที่เกี่ยวข้อง

1.2 การปฏิบัติงานของเจ้าหน้าที่ในพื้นที่เสี่ยงและสภาพพื้นที่ทุรกันดาร พื้นที่เป็นภูเขาสูงชัน เส้นทางคดเคี้ยว พื้นที่แนวเขตชายแดน และบางเส้นทางยากต่อการเข้าถึงด้วยรถยนต์ ต้องใช้การเดินเท้าและต้องอาศัยความชำนาญ ส่งผลให้การดำเนินงานล่าช้าไม่เป็นไปตามเป้าหมายที่กำหนดไว้

1.3 การจัดสรรที่ดินทำกินให้กับผู้ยากไร้สำหรับเป็นที่อยู่อาศัยหรือที่ทำกิน เพื่อให้คนสามารถอยู่กับป่าได้อย่างยั่งยืน เกิดความล่าช้า เนื่องจากกลุ่มนายทุนได้นำพื้นที่ที่เป็นของชาวบ้านไปใช้ผิดวัตถุประสงค์ จึงต้องมีการตรวจสอบ ซึ่งต้องใช้ระยะเวลานานและกระทำการอย่างรอบคอบในทุกขั้นตอนเพื่อลดความขัดแย้งที่จะเกิดขึ้นระหว่างเจ้าหน้าที่และชาวบ้าน

1.4 เนื่องจากมีการประกาศยกเลิกคำสั่งคณะรักษาความสงบแห่งชาติ (คสช.) คำสั่งที่ 64/2557 และคำสั่งที่ 66/2557 ทำให้การปฏิบัติงานเป็นไปด้วยความยากลำบาก ประกอบกับปัจจุบันกรมอุทยานแห่งชาติ สัตว์ป่า และพันธุ์พืช ได้ดำเนินโครงการอนุรักษ์และดูแลรักษาทรัพยากรธรรมชาติ ตามมาตรา 64 แห่งพระราชบัญญัติอุทยานแห่งชาติ พ.ศ. 2562 และมาตรา 121 แห่งพระราชบัญญัติสงวนและคุ้มครองสัตว์ป่า พ.ศ. 2562 ซึ่งมีการจัดที่ดินทำกินให้กับประชาชนได้อยู่อาศัยหรือทำกินในอุทยานแห่งชาติ เขตรักษาพันธุ์สัตว์ป่า หรือเขตห้ามล่าสัตว์ป่า ตามมติคณะรัฐมนตรีเมื่อวันที่ 30 มิ.ย. 41 หรือตามคำสั่ง คสช. ที่ 66/2557 และ 64/2557 ส่งผลให้พื้นที่ป่าอนุรักษ์ที่มีประชาชนบุกรุกยึดถือครอบครองอยู่เดิม ถูกนำเข้าสู่กระบวนการตามโครงการดังกล่าว เป็นสาเหตุให้ไม่สามารถดำเนินการยึดคืนพื้นที่ได้ตามเป้าหมายที่กำหนดไว้

1.5. การรื้อถอนและทำลายพืชผลอาสินในพื้นที่ทวงคืน ได้ดำเนินการแจ้งเวียนแนวทางการดำเนินงานตามแผนการรื้อถอนและทำลายพืชผลอาสินในพื้นที่ทวงคืน ประจำปีงบประมาณ 2565 ให้แก่หน่วยงานในพื้นที่เรียบร้อยแล้ว ผลการดำเนินงานล่าช้าเนื่องจากพื้นที่ดำเนินการรื้อถอนบางส่วนอยู่ระหว่างขั้นตอนการรื้อถอนและตรวจสอบความเรียบร้อยของงาน ทำให้คณะกรรมการตรวจรับงานยังไม่ได้ทำการตรวจรับงาน และพื้นที่เป้าหมายรื้อถอน บางจังหวัดติดปัญหาการอุทธรณ์คำสั่งทางปกครอง การมีบุคคลมาแสดงตนและแสดงหลักฐานการครอบครองที่เกี่ยวข้องในภายหลังรวมถึงปัญหามวลชนในพื้นที่ ทำให้ต้องมีการชะลอเพื่อตรวจสอบข้อเท็จจริงรวมถึงยกเลิกแปลงและขอแก้ไขเปลี่ยนแปลงสัญญา

1.6 เนื่องจากสถานการณ์การแพร่ระบาดของโรคติดเชื้อไวรัสโคโรนา 2019 (COVID - 19) ส่งผลให้เกิดความล่าช้าในขั้นตอนการปฏิบัติงานนอกพื้นที่ ซึ่งต้องสอดคล้องกับมาตรการการเข้าพื้นที่ในแต่ละจังหวัด

2. ตัวชี้วัด **ครัวเรือนในพื้นที่ขาดแคลนน้ำได้รับประโยชน์** มีปัญหาอุปสรรคด้านการดำเนินงาน ดังนี้

2.1 พื้นที่ดำเนินโครงการในแถบพื้นที่ภาคเหนือ ภาคตะวันออกเฉียงเหนือ และที่ลุ่มภาคกลางนอกเขตชลประทานเกิดอุทกภัย เนื่องจากเกิดสถานการณ์พายุโซนร้อนเคลื่อนเข้าสู่ประเทศไทย 7 ลูก จึงไม่สามารถเข้าดำเนินโครงการในพื้นที่ได้

2.2 เนื่องจากสถานการณ์การแพร่ระบาดของโรคติดเชื้อไวรัสโคโรนา 2019 (COVID - 19) ส่งผลให้เกิดความล่าช้าในขั้นตอนการปฏิบัติงานนอกพื้นที่ ซึ่งต้องสอดคล้องกับมาตรการการเข้าพื้นที่ในแต่ละจังหวัด

กระทรวงทรัพยากรธรรมชาติและสิ่งแวดล้อม

ข้อเสนอแนะ

1. ตรวจสอบการใช้ประโยชน์พื้นที่ทั้งหมดภายใต้ความรับผิดชอบของกรมป่าไม้ เพื่ออัพเดตข้อมูลให้เป็นปัจจุบัน รวมทั้งตรวจสอบการทำประโยชน์ในพื้นที่ของราษฎรจากภาพถ่ายทางอากาศ
2. เพิ่มศักยภาพบุคลากรเจ้าหน้าที่ผู้ปฏิบัติงานด้านป้องกันรักษาป่าด้วยการจัดฝึกอบรมพัฒนาศักยภาพของบุคลากร สร้างเครือข่ายความร่วมมือในการป้องกันรักษาป่า รวมถึงรณรงค์ประชาสัมพันธ์ในการป้องกันรักษาป่าโดยการมีส่วนร่วมทุกภาคส่วน
3. กำหนดแนวทางการแก้ไขปัญหาให้ชัดเจนตรงจุดและเป็นรูปธรรม เพื่อความชัดเจนในทางปฏิบัติและเร่งรัดดำเนินการให้เสร็จสิ้นตามเป้าหมายโดยเร็ว เพื่อไม่ให้เกิดช่องว่างในการบุกรุกป่า
4. สร้างความเข้าใจ ความรับรู้ให้ชุมชนและชาวบ้านในพื้นที่ ให้เข้าใจถึงบทบาทและภารกิจของเจ้าหน้าที่ และหน่วยงานของรัฐเพื่อลดความขัดแย้ง
5. พัฒนาระบบการจัดเก็บข้อมูลให้ครอบคลุมต่อการนำมาใช้ประโยชน์ เพื่อสามารถนำมาใช้เป็นเครื่องมือในการปฏิบัติงานให้แก่เจ้าหน้าที่ผู้ปฏิบัติงานได้
6. หน่วยงานควรปรับเปลี่ยนเครื่องมือที่ใช้ในการตรวจสอบพื้นที่บุกรุกขนาดเล็ก หรือนำเข้าข้อมูลจากดาวเทียมชนิดอื่นที่มีค่าความละเอียดในการประมวลผลภาพถ่ายที่มีศักยภาพสูงขึ้น
7. กำกับดูแล ติดตาม เร่งรัดดำเนินงานให้เป็นไปตามเป้าหมายที่กำหนด พร้อมทั้งเร่งรัดกระบวนการจัดซื้อจัดจ้างให้สามารถลงนามในสัญญาได้อย่างรวดเร็วต่อไป
8. ปรับแผนการปฏิบัติงานและแผนการใช้จ่ายงบประมาณให้สอดคล้องกับสถานการณ์การระบาดของโรคติดเชื้อไวรัสโคโรนา 2019 (COVID - 19) รวมถึงปรับเปลี่ยนวิธีการดำเนินงานให้เป็นรูปแบบออนไลน์ เช่น การจัดฝึกอบรม สัมมนา ในรูปแบบ Video Conference หรือสื่อออนไลน์ในรูปแบบต่าง ๆ เพื่อให้สามารถปฏิบัติงานได้ตามเป้าหมาย

กระทรวงพลังงาน

งบประมาณรายจ่ายประจำปีงบประมาณ พ.ศ. 2565

วันที่ 1 ตุลาคม 2564 - 30 มิถุนายน 2565

ภาพรวม			
วงเงิน พ.ร.บ.	2,707.4469	ลบ.	
แผนฯ (สงป.301)	2,270.5091	ลบ.	83.86%
เป้าหมายการเบิกจ่าย	1,949.3618	ลบ.	72.00%
ผลการเบิกจ่าย	1,743.0718	ลบ.	64.38%
สูง/ต่ำกว่า แผน ▼	-527.4373	ลบ.	-19.48%
สูง/ต่ำกว่า เป้าหมาย ▼	-206.2900	ลบ.	-7.62%
เป้าหมายการใช้จ่าย	2,213.0671	ลบ.	81.74%
ก่อหนี้ (PO+เบิกจ่าย)	2,095.6677	ลบ.	77.40%
สูง/ต่ำกว่า แผน ▼	-174.8413	ลบ.	-6.46%
สูง/ต่ำกว่า เป้าหมาย ▼	-117.3994	ลบ.	-4.34%

รายจ่ายประจำ			
วงเงินรายจ่ายประจำ	2,016.3490	ลบ.	
แผนฯ (สงป.301)	1,652.9617	ลบ.	81.98%
เป้าหมายการเบิกจ่าย	1,592.9157	ลบ.	79.00%
ผลการเบิกจ่าย	1,444.3896	ลบ.	71.63%
สูง/ต่ำกว่า แผน ▼	-208.5720	ลบ.	-10.34%
สูง/ต่ำกว่า เป้าหมาย ▼	-148.5261	ลบ.	-7.37%
เป้าหมายการใช้จ่าย	1,648.5669	ลบ.	81.76%
ก่อหนี้ (PO+เบิกจ่าย)	1,501.3058	ลบ.	74.46%
สูง/ต่ำกว่า แผน ▼	-151.6558	ลบ.	-7.52%
สูง/ต่ำกว่า เป้าหมาย ▼	-147.2611	ลบ.	-7.30%

รายจ่ายลงทุน			
วงเงินรายจ่ายลงทุน	691.0979	ลบ.	
แผนฯ (สงป.301)	617.5474	ลบ.	89.36%
เป้าหมายการเบิกจ่าย	317.9050	ลบ.	46.00%
ผลการเบิกจ่าย	298.6822	ลบ.	43.22%
สูง/ต่ำกว่า แผน ▼	-318.8652	ลบ.	-46.14%
สูง/ต่ำกว่า เป้าหมาย ▼	-19.2228	ลบ.	-2.78%
เป้าหมายการใช้จ่าย	564.2814	ลบ.	81.65%
ก่อหนี้ (PO+เบิกจ่าย)	594.3619	ลบ.	86.00%
สูง/ต่ำกว่า แผน ▼	-23.1855	ลบ.	-3.35%
สูง/ต่ำกว่า เป้าหมาย ▲	30.0804	ลบ.	4.35%

	หน่วยนับ	แผน (ต.ค.64-ก.ย.65)	ผลงาน (ต.ค.64-ก.ย.65)	ร้อยละ
ผลสัมฤทธิ์หรือประโยชน์ที่จะได้รับจากการใช้จ่ายงบประมาณ				
ประเด็นแผนแม่บทฯ : 7. โครงสร้างพื้นฐาน ระบบโลจิสติกส์ และดิจิทัล				
ประเทศมีความมั่นคงด้านพลังงานโดยมีพลังงานใช้อย่างต่อเนื่อง				
1. สัดส่วนการใช้ก๊าซธรรมชาติ ในการผลิตไฟฟ้า เฉลี่ยไม่เกิน	ร้อยละ	60	56	106.67
ประชาชนสามารถเข้าถึงพลังงานที่มีคุณภาพ ปลอดภัยและราคาเป็นธรรม				
2. ความสามารถของประชาชนในการซื้อพลังงาน ไม่เกินรายได้ครัวเรือน	ร้อยละ	10	รายงานผลไตรมาส 4	-
3. สถานประกอบกิจการธุรกิจพลังงานได้รับการตรวจสอบด้านความปลอดภัย คุณภาพ และการค้าสำรอง	ราย	66,578	52,914	79.48
ทุกภาคส่วนมีการอนุรักษ์พลังงานเพื่อเพิ่มประสิทธิภาพการใช้พลังงานของประเทศ				
4. ค่าความเข้มข้นของการใช้พลังงาน	KTOE/พันล้านบาท	7.39	7.67	103.79
ประเทศมีการใช้พลังงานทดแทนในสัดส่วนที่สูงขึ้นตามเป้าหมายที่กำหนด				
5. สัดส่วนการใช้พลังงานทดแทนที่ผลิตได้ภายในประเทศต่อการใช้พลังงานขั้นสุดท้าย	ร้อยละ	18.49	18.17	98.27

ผลการดำเนินงานตามเป้าหมายการให้บริการ	**หน่วยนับ**	**แผน**	**แผน**	**ผลงาน**	**ร้อยละ**	
1. สัดส่วนการใช้พลังงานทดแทนที่ผลิตได้ภายในประเทศของการใช้พลังงานขั้นสุดท้าย	ร้อยละ	18.49	มีแผนไตรมาส 4	18.17	-	●
2. สัดส่วนการใช้พลังงานขั้นสุดท้ายต่อหนึ่งหน่วยผลิตภัณฑ์มวลรวมภายในประเทศ (Energy Intensity : EI) ไม่เกิน	KTOE/พันล้านบาท	7.39	มีแผนไตรมาส 4	7.67	-	●
3. โครงการด้านพลังงานชุมชนสามารถลดการใช้พลังงานได้รวม ไม่น้อยกว่า	KTOE/ปี	0.65	มีแผนไตรมาส 4	รายงานผลไตรมาส 4	-	
4. รักษาอัตราการผลิตน้ำมันดิบและก๊าซธรรมชาติเหลวในประเทศ ไม่น้อยกว่า	บาร์เรลต่อวัน	150,000	มีแผนไตรมาส 4	150,051	-	●
5. สัดส่วนการใช้ก๊าซธรรมชาติในการผลิตไฟฟ้า เฉลี่ยไม่เกิน	ร้อยละ	60	มีแผนไตรมาส 4	56	-	●
6. มีมาตรการ/แนวทาง ส่งเสริมการกำกับดูแลราคาพลังงานและการแข่งขัน	มาตรการ	1	มีแผนไตรมาส 4	รายงานผลไตรมาส 4	-	

กระทรวงพลังงาน

ผลการดำเนินงานตามเป้าหมายการให้บริการ	หน่วยนับ	แผน (ต.ค.64-ก.ย.65)	แผน (ต.ค.64-มิ.ย.65)	ผลงาน (ต.ค.64-มิ.ย.65)	ร้อยละ	
7. สถานประกอบกิจการและผู้ประกอบการพลังงานที่ได้รับการตรวจสอบมีความปลอดภัยและปฏิบัติตามมาตรฐานของกรมธุรกิจพลังงาน	ร้อยละ	100	100	100	100.00	●
8. การจำหน่ายน้ำมันที่ผ่านการตรวจสอบได้คุณภาพตามมาตรฐานที่รัฐกำหนด	ร้อยละ	99	99	100.0	101.01	●
9. ระดับคะแนนการประเมินคุณธรรมและความโปร่งใสในการดำเนินงานของหน่วยงานภาครัฐ (ITA) ไม่น้อยกว่า	ร้อยละ	85	มีแผนไตรมาส 4	รายงานผลไตรมาส 4	-	

ปัญหาอุปสรรคด้านการใช้จ่าย

- รายจ่ายประจำ : การเบิกจ่ายไม่เป็นไปตามแผนเนื่องจากบางกิจกรรม เช่น การประชุม อบรม สัมมนา ต้องปรับเปลี่ยนการดำเนินการเป็นแบบออนไลน์ หรือเลื่อนการจัดงานออกไป
- รายจ่ายลงทุน : สถานการณ์การแพร่ระบาดของโรคติดเชื้อไวรัสโคโรน่า 2019 (COVID-19) ทำให้การติดตั้งและส่งมอบครุภัณฑ์บางรายการล่าช้า เนื่องจากเป็นการสั่งซื้อครุภัณฑ์จากต่างประเทศทำให้ไม่สามารถนำเข้าครุภัณฑ์ตามแผนงานเดิมได้ และมีผลกระทบต่อการเบิกจ่ายงบประมาณ ในส่วนของงบลงทุนประเภทสิ่งก่อสร้างเกิดความล่าช้าจากการที่บางพื้นที่ขาดแคลนแรงงาน หรือห้ามเคลื่อนย้ายแรงงานข้ามจังหวัด ทำให้ไม่สามารถดำเนินการก่อสร้างให้แล้วเสร็จตามแผนงานได้

ปัญหาอุปสรรคด้านการ

การจัดซื้อจัดจ้างบางรายการไม่มีผู้เสนอราคา หรือมีผู้เสนอราคาเพียงรายเดียวและถูกต้องตามเงื่อนไขการจ้าง ทำให้ต้องดำนินการจัดซื้อจัดจ้างใหม่ รวมถึงในบางกรณีต้องรอผลการพิจารณาการอุทธรณ์ ทำให้ไม่สามารถจัดซื้อจัดจ้างได้ตามแผน

ข้อเสนอแนะ

ควรสนับสนุนให้ทุกหน่วยงานปรับการดำเนินการให้มีความยืดหยุ่น โดยมีการจัดกิจกรรมผ่านระบบออนไลน์ หรือประชุมกลุ่มย่อยมากขึ้น เพื่อให้กิจกรรมและโครงการต่าง ๆ สามารถดำเนินการได้อย่างต่อเนื่อง

กระทรวงพาณิชย์

งบประมาณรายจ่ายประจำปีงบประมาณ พ.ศ. 2565

วันที่ 1 ตุลาคม 2564 - 30 มิถุนายน 2565

ภาพรวม			
วงเงิน พ.ร.บ.	6,845.0745	ลบ.	
แผนฯ (สงป.301)	5,688.4431	ลบ.	83.10%
เป้าหมายการเบิกจ่าย	4,928.4536	ลบ.	72.00%
ผลการเบิกจ่าย	4,405.1536	ลบ.	64.36%
สูง/ต่ำกว่า แผน ▼	-1283.2895	ลบ.	-18.75%
สูง/ต่ำกว่า เป้าหมาย ▼	-523.3000	ลบ.	-7.64%
เป้าหมายการใช้จ่าย	5,595.1639	ลบ.	81.74%
ก่อหนี้ (PO+เบิกจ่าย)	5,324.9622	ลบ.	77.79%
สูง/ต่ำกว่า แผน ▼	-363.4809	ลบ.	-5.31%
สูง/ต่ำกว่า เป้าหมาย ▼	-270.2017	ลบ.	-3.95%

รายจ่ายประจำ			
วงเงินรายจ่ายประจำ	5,778.8226	ลบ.	
แผนฯ (สงป.301)	4,852.1194	ลบ.	83.96%
เป้าหมายการเบิกจ่าย	4,565.2699	ลบ.	79.00%
ผลการเบิกจ่าย	4,017.6365	ลบ.	69.52%
สูง/ต่ำกว่า แผน ▼	-834.4829	ลบ.	-14.44%
สูง/ต่ำกว่า เป้าหมาย ▼	-547.6334	ลบ.	-9.48%
เป้าหมายการใช้จ่าย	4,724.7654	ลบ.	81.76%
ก่อหนี้ (PO+เบิกจ่าย)	4,517.9692	ลบ.	78.18%
สูง/ต่ำกว่า แผน ▼	-334.1502	ลบ.	0.98%
สูง/ต่ำกว่า เป้าหมาย ▼	-206.7961	ลบ.	-3.58%

รายจ่ายลงทุน			
วงเงินรายจ่ายลงทุน	1,066.2519	ลบ.	
แผนฯ (สงป.301)	836.3237	ลบ.	78.44%
เป้าหมายการเบิกจ่าย	490.4759	ลบ.	46.00%
ผลการเบิกจ่าย	387.5171	ลบ.	36.34%
สูง/ต่ำกว่า แผน ▼	-448.8066	ลบ.	-42.09%
สูง/ต่ำกว่า เป้าหมาย ▼	-102.9588	ลบ.	-9.66%
เป้าหมายการใช้จ่าย	870.5947	ลบ.	81.65%
ก่อหนี้ (PO+เบิกจ่าย)	806.9930	ลบ.	75.69%
สูง/ต่ำกว่า แผน ▼	-29.3307	ลบ.	-2.75%
สูง/ต่ำกว่า เป้าหมาย ▼	-63.6017	ลบ.	-5.96%

ผลสัมฤทธิ์หรือประโยชน์ที่จะได้รับจากการใช้จ่ายงบประมาณ

ประเด็นแผนแม่บทฯ : 2. การต่างประเทศ 3. การเกษตร 4. อุตสาหกรรมและบริการแห่งอนาคต 5. การท่องเที่ยว 6. พื้นที่และเมืองน่าอยู่อัจฉริยะ 7. โครงสร้างพื้นฐาน ระบบโลจิสติกส์ และดิจิทัล 8. ผู้ประกอบการและวิสาหกิจขนาดกลางและขนาดย่อมยุคใหม่ 9. เขตเศรษฐกิจพิเศษ 16. เศรษฐกิจฐานราก 17. ความเสมอภาคและหลักประกันทางสังคม 20. การบริการประชาชน และประสิทธิภาพภาครัฐ 21. ต่อต้านการทุจริตและประพฤติมิชอบ

เศรษฐกิจการค้าของประเทศมีความเข้มแข็ง ขยายตัวอย่างต่อเนื่อง และส่งผลดีต่อประชาชน

	หน่วยนับ	แผน (ต.ค.64-ก.ย.65)	ผลงาน (ต.ค.64-ก.ย.65)	ร้อยละ	
1. มูลค่าการค้าที่เกิดจากการดำเนินกิจกรรมทั้งในและต่างประเทศ ไม่น้อยกว่า	ล้านบาท	45,650	111,343.57	-	
2. มูลค่าพาณิชย์อิเล็กทรอนิกส์ ไม่น้อยกว่า	ล้านบาท	2,050	1,469.87	-	

ผลการดำเนินงานตามเป้าหมายการให้บริการ

	หน่วยนับ	แผน (ต.ค.64-ก.ย.65)	แผน (ต.ค.64-มิ.ย.65)	ผลงาน (ต.ค.64-มิ.ย.65)	ร้อยละ	
1. มูลค่าการค้าสินค้าเกษตร และผลิตภัณฑ์ที่ได้รับการส่งเสริมของกลุ่มเป้าหมาย	ล้านบาท	650	มีแผนไตรมาส 4	2,296.56	-	●
2. มูลค่าการค้าของกลุ่มเป้าหมายในภูมิภาค	ล้านบาท	500	มีแผนไตรมาส 4	1,147.55	-	●
3. มูลค่าการค้าสินค้า/บริการชุมชนที่ได้รับการส่งเสริม	ล้านบาท	1,620	มีแผนไตรมาส 4	1,385.09	-	●
4. สินค้าท่องเที่ยวเชิงสร้างสรรค์และวัฒนธรรมเข้าสู่ระบบการคุ้มครองทรัพย์สินทางปัญญา	สินค้า	11	มีแผนไตรมาส 4	13	-	●
5. จำนวนเมืองศูนย์กลางทางเศรษฐกิจที่มีการพัฒนาเป็นแหล่งการค้า	เมือง	10	มีแผนไตรมาส 4	5	-	●
6. มูลค่าผลผลิตสินค้าเกษตรเพิ่มขึ้น	ร้อยละ	3	มีแผนไตรมาส 4	รายงานผลไตรมาส 4	-	

กระทรวงพาณิชย์

ผลการดำเนินงานตามเป้าหมายการให้บริการ	หน่วยนับ	แผน (ต.ค.64-ก.ย.65)	แผน (ต.ค.64-มิ.ย.65)	ผลงาน (ต.ค.64-มิ.ย.65)	ร้อยละ	
7. อันดับความง่ายในการประกอบธุรกิจในด้านการเริ่มต้นธุรกิจดีขึ้นหรือคะแนน EoDB Score ในด้านการเริ่มต้นธุรกิจ ไม่น้อยกว่าปีที่ผ่านมา	อันดับ/คะแนน	44/คะแนนไม่น้อยกว่าปีที่ผ่านมา	-	-	-	
8. ผลงานวิจัยนวัตกรรม ข้อเสนอเชิงนโยบายที่ได้รับการพัฒนา/เผยแพร่ นำไปใช้ประโยชน์หรือต่อยอดในเชิงพาณิชย์	เรื่อง	18	มีแผนไตรมาส 4	18	-	●
9. จำนวนทรัพย์สินทางปัญญาที่ได้รับความคุ้มครอง	คำขอ	35,000	มีแผนไตรมาส 4	34,024	-	●
10. ร้อยละความพึงพอใจของผู้ใช้บริการ	ร้อยละ	85	มีแผนไตรมาส 4	รายงานผลไตรมาส 4	-	
11. ร้อยละของโครงการที่มีผลสัมฤทธิ์ต่อเป้าหมายกระทรวง	ร้อยละ	80	มีแผนไตรมาส 4	รายงานผลไตรมาส 4	-	
12. คะแนนเฉลี่ยการประเมินคุณธรรมและความโปร่งใสของหน่วยงานภาครัฐ	ร้อยละ	85	มีแผนไตรมาส 4	รายงานผลไตรมาส 4	-	
13. กระบวนงานที่จะปรับเปลี่ยนให้เป็นดิจิทัล	กระบวนงาน	8	มีแผนไตรมาส 4	รายงานผลไตรมาส 4	-	
14. ผู้ใช้งานระบบตรวจสอบย้อนกลับสินค้าด้วย Blockchain เพิ่มขึ้น	ร้อยละ	85	มีแผนไตรมาส 4	รายงานผลไตรมาส 4	-	
15. วงเงินจดทะเบียนสัญญาหลักประกันทางธุรกิจเพิ่มขึ้น	ร้อยละ	2	มีแผนไตรมาส 4	รายงานผลไตรมาส 4	-	
16. มูลค่าการค้าสินค้าและธุรกิจบริการของกลุ่มเป้าหมายที่ได้รับการส่งเสริม	ล้านบาท	1,300	มีแผนไตรมาส 4	970.03	-	●
17. มูลค่าการค้า e-Commerce ผ่านช่องทางที่ส่งเสริม	ล้านบาท	2,050	มีแผนไตรมาส 4	1,469.87	-	●
18. จำนวนผู้ประกอบการที่ได้รับการส่งเสริมให้ขยายช่องทางการค้าผ่าน e-Commerce	ราย	27,500	มีแผนไตรมาส 4	26,473	-	●
19. มูลค่าการเจรจาการค้าผ่านกิจกรรมส่งเสริมการค้าระหว่างประเทศ	ล้านบาท	41,500	มีแผนไตรมาส 4	105,507.45	-	●
20. มูลค่าการสั่งซื้อเพื่อส่งออกของ SME ที่เข้าร่วมกิจกรรมส่งเสริมการค้าระหว่างประเทศ	ล้านบาท	80	มีแผนไตรมาส 4	36.89	-	●
21. จำนวนเมืองในเขตพัฒนาเศรษฐกิจพิเศษชายแดนที่ได้รับการพัฒนาด้านการค้า	เมือง	1	มีแผนไตรมาส 4	6	-	●
22. มูลค่าการค้าชายแดน/ผ่านแดนในจังหวัดที่อยู่ในเขตเศรษฐกิจพิเศษขยายตัวเมื่อเทียบกับปีที่ผ่านมา	ร้อยละ	3	มีแผนไตรมาส 4	9.53	-	●
23. จำนวนการประชุมระหว่างประเทศด้านเศรษฐกิจการค้า และความร่วมมือเพื่อการพัฒนาระหว่างประเทศ	ครั้ง	50	มีแผนไตรมาส 4	77	-	●
24. ร้อยละของรายจ่ายในการซื้อสินค้าเป้าหมายที่จำเป็นลดลง	ร้อยละ	30	มีแผนไตรมาส 4	30	-	●
25. ร้อยละของสินค้าและบริการเป้าหมายที่มีราคาจำหน่ายสอดคล้องกับต้นทุน	ร้อยละ	97.5	มีแผนไตรมาส 4	98.83	-	●

ปัญหาอุปสรรคด้านการใช้จ่ายงบประมาณ

1. การแพร่ระบาดของโรคติดเชื้อไวรัสโคโรนา 2019 (COVID - 19) ในช่วงต้นปีงบประมาณฯ ส่งผลให้การจัดประชุม อบรม ประชุมสัมมนา การจัดงานแสดงสินค้า การจับคู่ธุรกิจ หรือการลงพื้นที่เพื่อติดตามการดำเนินงานและการติดตามสถานการณ์ทางการค้า ไม่สามารถดำเนินการได้ตามแผนจึงเป็นเหตุให้การเบิกจ่ายงบประมาณต่ำกว่าเป้าหมาย
2. งบลงทุน กระบวนการจัดซื้อจัดจ้างล่าช้ากว่าเป้าหมายที่ตั้งไว้ เนื่องจาก ไม่มีผู้ยื่นข้อเสนอ หรือมีผู้ยื่นเสนอหลายรายแต่ผ่านคุณสมบัติเพียงรายเดียว ทำให้ต้องเริ่มดำเนินการจัดซื้อจัดจ้างใหม่ หรือบางรายการอยู่ระหว่างการพิจารณาของคณะกรรมการพิจารณาอุทธรณ์ของกรมบัญชีกลาง (รถโมบายและการพัฒนาการตรวจสอบเครื่องชั่ง)

ปัญหาอุปสรรคด้านการดำเนินงาน

1. ช่วงต้นปีงบประมาณฯ ยังคงมีประกาศสถานการณ์ฉุกเฉิน จึงจำเป็นต้องปรับเปลี่ยนการดำเนินงาน เช่นการประชุม เปลี่ยนเป็นแบบออนไลน์ หรือเลื่อนการจัดงานออกไป ส่งผลทำให้การดำเนินการและการใช้จ่ายงบประมาณไม่เป็นไปตามเป้าหมาย
2. ยกเลิกการเก็บตัวชี้วัดเป้าหมายการให้บริการระดับกระทรวง ข้อที่ 7. อันดับความง่ายในการประกอบธุรกิจในด้านการเริ่มต้นธุรกิจดีขึ้นหรือคะแนน EoDB Score ในด้านการเริ่มต้นธุรกิจไม่น้อยกว่าปีที่ผ่านมา เนื่องจากธนาคารโลกได้แจ้งยกเลิกการจัดทำรายงานความยากง่ายในการประกอบธุรกิจ (Doing Business) เมื่อวันที่ 16 กันยายน 2564

ข้อเสนอแนะ

-

กระทรวงมหาดไทย

งบประมาณรายจ่ายประจำปีงบประมาณ พ.ศ. 2565

วันที่ 1 ตุลาคม 2564 - 30 มิถุนายน 2565

ภาพรวม			
วงเงิน พ.ร.บ.	315,513.0927	ลบ.	
แผนฯ (สงป.301)	251,992.1837	ลบ.	79.87%
เป้าหมายการเบิกจ่าย	227,169.4267	ลบ.	72.00%
ผลการเบิกจ่าย	240,825.6368	ลบ.	76.33%
สูง/ต่ำกว่า แผน ▼	-11,166.5469	ลบ.	1.53%
สูง/ต่ำกว่า เป้าหมาย ▲	13,656.2101	ลบ.	4.33%
เป้าหมายการใช้จ่าย	257,900.4020	ลบ.	81.74%
ก่อหนี้ (PO+เบิกจ่าย)	260,916.6164	ลบ.	82.70%
สูง/ต่ำกว่า แผน ▲	8,924.4327	ลบ.	12.94%
สูง/ต่ำกว่า เป้าหมาย ▲	3,016.2145	ลบ.	0.96%

รายจ่ายประจำ			
วงเงินรายจ่ายประจำ	239,558.8867	ลบ.	
แผนฯ (สงป.301)	197,669.9110	ลบ.	82.51%
เป้าหมายการเบิกจ่าย	189,251.5205	ลบ.	79.00%
ผลการเบิกจ่าย	210,497.5026	ลบ.	87.87%
สูง/ต่ำกว่า แผน ▲	12,827.5916	ลบ.	5.35%
สูง/ต่ำกว่า เป้าหมาย ▲	21,245.9821	ลบ.	8.87%
เป้าหมายการใช้จ่าย	195,863.3458	ลบ.	81.76%
ก่อหนี้ (PO+เบิกจ่าย)	211,705.4008	ลบ.	88.37%
สูง/ต่ำกว่า แผน ▲	14,035.4898	ลบ.	10.46%
สูง/ต่ำกว่า เป้าหมาย ▲	3,016.2145	ลบ.	6.61%

รายจ่ายลงทุน			
วงเงินรายจ่ายลงทุน	75,954.2060	ลบ.	
แผนฯ (สงป.301)	54,322.2727	ลบ.	71.52%
เป้าหมายการเบิกจ่าย	34,938.9348	ลบ.	46.00%
ผลการเบิกจ่าย	62,016.6092	ลบ.	81.65%
สูง/ต่ำกว่า แผน ▼	-23,994.1384	ลบ.	-24.10%
สูง/ต่ำกว่า เป้าหมาย ▼	-4,610.8005	ลบ.	35.65%
เป้าหมายการใช้จ่าย	62,016.6092	ลบ.	81.65%
ก่อหนี้ (PO+เบิกจ่าย)	49,211.2157	ลบ.	64.79%
สูง/ต่ำกว่า แผน ▼	-5,111.0570	ลบ.	-6.73%
สูง/ต่ำกว่า เป้าหมาย ▼	-12,805.3935	ลบ.	-16.86%

	หน่วยนับ	แผน (ต.ค.64-ก.ย.65)	ผลงาน (ต.ค.64-ก.ย.65)	ร้อยละ
ผลสัมฤทธิ์หรือประโยชน์ที่จะได้รับจากการใช้จ่ายงบประมาณ				
ประเด็นแผนแม่บทฯ : 1. ความมั่นคง				
หมู่บ้านชุมชนมีความสงบสุข ปลอดภัย เมืองมีคุณภาพน่าอยู่ ผู้ประกอบการเศรษฐกิจฐานราก มีรายได้เพิ่มขึ้น องค์กรปกครองส่วนท้องถิ่นมีสมรรถนะในการจัดบริการสาธารณะ และการรับมือกับภัยพิบัติด้านน้ำเพิ่มขึ้น				
1. ร้อยละเฉลี่ยถ่วงน้ำหนักความสำเร็จในการเสริมสร้างหมู่บ้าน/ชุมชนให้มีความสงบสุขและปลอดภัย ไม่น้อยกว่า	ร้อยละ	70	รายงานผลไตรมาส 4	-
ประเด็นแผนแม่บทฯ : 15. พลังทางสังคม				
2. จำนวนองค์กรปกครองส่วนท้องถิ่นที่ผ่านเกณฑ์การประเมินประสิทธิภาพ (Local Performance Assesment : LPA)	แห่ง	5,887	รายงานผลไตรมาส 4	-
ประเด็นแผนแม่บทฯ : 9. เขตเศรษฐกิจพิเศษ				
หมู่บ้านชุมชนมีความสงบสุข ปลอดภัย เมืองมีคุณภาพน่าอยู่ ผู้ประกอบการเศรษฐกิจฐานราก มีรายได้เพิ่มขึ้น องค์กรปกครองส่วนท้องถิ่นมีสมรรถนะในการจัดบริการสาธารณะ และการรับมือกับภัยพิบัติด้านน้ำเพิ่มขึ้น				
3. ร้อยละความสำเร็จในการส่งเสริมสนับสนุนการพัฒนาภูมิภาค เมือง และพื้นที่เศรษฐกิจ ไม่น้อยกว่า	ร้อยละ	70	รายงานผลไตรมาส 4	-

กระทรวงมหาดไทย

	หน่วยนับ		แผน (ต.ค.64-ก.ย.65)	ผลงาน (ต.ค.64-ก.ย.65)	ร้อยละ	
ประเด็นแผนแม่บทฯ : 8. ผู้ประกอบการและวิสาหกิจขนาดกลางและขนาดย่อมยุคใหม่						
หมู่บ้านชุมชนมีความสงบสุข ปลอดภัย เมืองมีคุณภาพน่าอยู่ ผู้ประกอบการเศรษฐกิจฐานราก มีรายได้เพิ่มขึ้น องค์กรปกครองส่วนท้องถิ่นมีสมรรถนะในการจัดบริการสาธารณะ และการรับมือกับภัยพิบัติด้านน้ำเพิ่มขึ้น						
4. ร้อยละการเติบโตของรายได้จากการจำหน่ายผลิตภัณฑ์สินค้าชุมชนเพิ่มขึ้น เพิ่มขึ้น	ร้อยละ		6	รายงานผลไตรมาส 4	-	
ผลสัมฤทธิ์หรือประโยชน์ที่จะได้รับจากการใช้จ่ายงบประมาณ						
ประเด็นแผนแม่บทฯ : 19. การบริหารจัดการน้ำทั้งระบบ						
หมู่บ้านชุมชนมีความสงบสุข ปลอดภัย เมืองมีคุณภาพน่าอยู่ ผู้ประกอบการเศรษฐกิจฐานราก มีรายได้เพิ่มขึ้น องค์กรปกครองส่วนท้องถิ่นมีสมรรถนะในการจัดบริการสาธารณะ และการรับมือกับภัยพิบัติด้านน้ำเพิ่มขึ้น						
5. ร้อยละของพื้นที่เป้าหมายที่ได้รับผลกระทบจากภัยพิบัติน้ำท่วม ลดลง	ร้อยละ		100	รายงานผลไตรมาส 4	-	

ผลการดำเนินงานตามเป้าหมายการให้บริการ	หน่วยนับ	แผน (ต.ค.64-ก.ย.65)	แผน (ต.ค.64-มิ.ย.65)	ผลงาน (ต.ค.64-มิ.ย.65)	ร้อยละ	
1. ร้อยละความสำเร็จในการแก้ไขปัญหาความยากจนและลดความเหลื่อมล้ำของครัวเรือนเป้าหมาย	ร้อยละ	100	มีแผนไตรมาส 4	รายงานผลไตรมาส 4	-	
2. ร้อยละการเติบโตของรายได้จากการจำหน่ายผลิตภัณฑ์สินค้าชุมชนเพิ่มขึ้นจากปีฐาน เพิ่มขึ้น	ร้อยละ	6	มีแผนไตรมาส 4	รายงานผลไตรมาส 4	-	
3. ร้อยละของปริมาณขยะมูลฝอยชุมชนที่ได้รับการจัดการอย่างถูกต้อง	ร้อยละ	85	มีแผนไตรมาส 4	รายงานผลไตรมาส 4	-	
4. ร้อยละของพื้นที่เป้าหมายที่ได้รับผลกระทบจากภัยพิบัติน้ำท่วมลดลง	ร้อยละ	100	มีแผนไตรมาส 4	100	-	●
5. ร้อยละของแปลงที่ดินที่ได้รับการออกโฉนดที่ดิน/จัดรูปที่ดินเพื่อพัฒนาพื้นที่	ร้อยละ	90	มีแผนไตรมาส 4	รายงานผลไตรมาส 4	-	
6. ร้อยละเฉลี่ยถ่วงน้ำหนักความสำเร็จในการเสริมสร้างหมู่บ้าน/ชุมชนให้มีความสงบสุขและปลอดภัย ไม่น้อยกว่า	ร้อยละ	70	60	n/a	-	
7. ร้อยละความสำเร็จในการเตรียมความพร้อมเพื่อป้องกันและบรรเทาสาธารณภัย	ร้อยละ	90	มีแผนไตรมาส 4	รายงานผลไตรมาส 4	-	
8. ร้อยละความสำเร็จในการดำเนินงานของศูนย์ดำรงธรรม	ร้อยละ	90	78	38.94	49.92	●
9. ร้อยละของคะแนนการประเมินคุณธรรมและความโปร่งใสในการดำเนินงาน (Integrity & Transparency Assessment : ITA) ของหน่วยงานในสังกัดกระทรวงมหาดไทย	ร้อยละ	87	มีแผนไตรมาส 4	รายงานผลไตรมาส 4	-	
10. ร้อยละขององค์กรปกครองส่วนท้องถิ่นที่ผ่านเกณฑ์การประเมินประสิทธิภาพ (Local Performance Assessment : LPA)	ร้อยละ	75	มีแผนไตรมาส 4	รายงานผลไตรมาส 4	-	
11. ร้อยละของเทศบาลและองค์การบริหารส่วนตำบลที่นำแผนชุมชนสู่การพัฒนาท้องถิ่นได้ตามเกณฑ์ที่กำหนด	ร้อยละ	65	50	55	110.00	●
12. ร้อยละความสำเร็จในการส่งเสริมสนับสนุนการพัฒนาภูมิภาค เมือง และพื้นที่เศรษฐกิจ	ร้อยละ	70	70	70	100.00	●
13. ระดับความสำเร็จในการสนับสนุนการบริหารงานจังหวัด/กลุ่มจังหวัดแบบบูรณาการ	ร้อยละ	5	4	4	100.00	●

กระทรวงมหาดไทย

ปัญหาอุปสรรคด้านการใช้จ่ายงบประมาณ

-

ปัญหาอุปสรรคด้านการดำเนินงาน

-

ข้อเสนอแนะ

-

กระทรวงยุติธรรม

งบประมาณรายจ่ายประจำปีงบประมาณ พ.ศ. 2565

วันที่ 1 ตุลาคม 2564 - 30 มิถุนายน 2565

ภาพรวม			
วงเงิน พ.ร.บ.	24,214.3664	ลบ.	
แผนฯ (สงป.301)	20,146.8248	ลบ.	83.20%
เป้าหมายการเบิกจ่าย	17,434.3438	ลบ.	72.00%
ผลการเบิกจ่าย	17,019.2803	ลบ.	70.29%
สูง/ต่ำกว่า แผน ▼	-3,127.5444	ลบ.	-12.92%
สูง/ต่ำกว่า เป้าหมาย ▼	-415.0635	ลบ.	-1.71%
เป้าหมายการใช้จ่าย	19,792.8231	ลบ.	81.74%
ก่อหนี้ (PO+เบิกจ่าย)	18,211.2130	ลบ.	75.21%
สูง/ต่ำกว่า แผน ▼	-1,935.6118	ลบ.	-7.99%
สูง/ต่ำกว่า เป้าหมาย ▼	-1,581.6101	ลบ.	-6.53%

รายจ่ายประจำ			
วงเงินรายจ่ายประจำ	21,246.4009	ลบ.	
แผนฯ (สงป.301)	17,362.2543	ลบ.	81.72%
เป้าหมายการเบิกจ่าย	16,784.6567	ลบ.	79.00%
ผลการเบิกจ่าย	15,742.3149	ลบ.	74.09%
สูง/ต่ำกว่า แผน ▼	-1,619.9395	ลบ.	-7.62%
สูง/ต่ำกว่า เป้าหมาย ▼	-1,042.3419	ลบ.	-4.91%
เป้าหมายการใช้จ่าย	17,371.0574	ลบ.	81.76%
ก่อหนี้ (PO+เบิกจ่าย)	16,273.7218	ลบ.	76.60%
สูง/ต่ำกว่า แผน ▼	-1,088.5325	ลบ.	-5.12%
สูง/ต่ำกว่า เป้าหมาย ▼	-1,097.3355	ลบ.	-5.16%

รายจ่ายลงทุน			
วงเงินรายจ่ายลงทุน	2,967.9655	ลบ.	
แผนฯ (สงป.301)	2,784.5705	ลบ.	93.82%
เป้าหมายการเบิกจ่าย	1,365.2641	ลบ.	46.00%
ผลการเบิกจ่าย	1,276.9655	ลบ.	43.02%
สูง/ต่ำกว่า แผน ▼	-1,507.6050	ลบ.	-50.80%
สูง/ต่ำกว่า เป้าหมาย ▼	-88.2987	ลบ.	-2.98%
เป้าหมายการใช้จ่าย	2,423.3438	ลบ.	81.65%
ก่อหนี้ (PO+เบิกจ่าย)	1,937.4912	ลบ.	65.28%
สูง/ต่ำกว่า แผน ▼	-847.0793	ลบ.	-28.54%
สูง/ต่ำกว่า เป้าหมาย ▼	-485.8527	ลบ.	-16.37%

	หน่วยนับ	แผน (ต.ค.64-ก.ย.65)	ผลงาน (ต.ค.64-ก.ย.65)	ร้อยละ
ผลสัมฤทธิ์หรือประโยชน์ที่จะได้รับจากการใช้จ่ายงบประมาณ				
ประเด็นแผนแม่บทฯ : 1. ความมั่นคง				
ปัญหายาเสพติดได้รับการแก้ไขจนไม่ส่งผลกระทบต่อการบริหารและพัฒนาประเทศ				
1. ระดับความสำเร็จของการแก้ไขปัญหายาเสพติดดีขึ้นอย่างน้อย	ร้อยละ	50	รายงานผลไตรมาส 4	-
ประเด็นแผนแม่บทฯ : 22. กฎหมายและกระบวนการยุติธรรม				
การปฏิบัติและบังคับใช้กฎหมายมีความทั่วถึงและเป็นธรรม				
2. ระดับความเชื่อมั่นของประชาชนในการบังคับใช้กฎหมายของกระทรวงยุติธรรม	ร้อยละ	80	รายงานผลไตรมาส 4	-
ประชาชนมีส่วนร่วมในการพัฒนากฎหมาย				
3. จำนวน/ระดับของมาตรการ/กลไกที่ประชาชนมีส่วนร่วมในการทบทวนความจำเป็นเหมาะสมและผลสัมฤทธิ์ของกฎหมาย	ร้อยละ	80	รายงานผลไตรมาส 4	-
อำนวยความยุติธรรมด้วยความโปร่งใส รวดเร็ว ทั่วถึงและเสมอภาค				
4. อัตราส่วนที่เพิ่มขึ้นของจำนวนขั้นตอนในการอำนวยความยุติธรรมที่ใช้นวัตกรรมและเทคโนโลยีดิจิทัลเพื่อความโปร่งใส สะดวกและรวดเร็ว	ร้อยละ	75	รายงานผลไตรมาส 4	-

ผลการดำเนินงานตามเป้าหมายการให้บริการ	หน่วยนับ	แผน (ต.ค.64-ก.ย.65)	แผน (ต.ค.64-มิ.ย.65)	ผลงาน (ต.ค.64-มิ.ย.65)	ร้อยละ
1. จำนวนกฎหมาย กฎ ระเบียบที่ได้รับการปรับปรุง ทบทวน แก้ไขให้สอดคล้องกับสถานการณ์ที่เปลี่ยนไป	ฉบับ	4	มีแผนไตรมาส 4	รายงานผลไตรมาส 4	-
2. ร้อยละของกระบวนงานหลักของส่วนราชการที่สามารถนำนวัตกรรมและเทคโนโลยีมาใช้ในการขับเคลื่อนภารกิจได้อย่างมีประสิทธิภาพ	ร้อยละ	80	มีแผนไตรมาส 4	รายงานผลไตรมาส 4	-

กระทรวงยุติธรรม

ผลการดำเนินงานตามเป้าหมายการให้บริการ	หน่วยนับ	แผน (ต.ค.64-ก.ย.65)	แผน (ต.ค.64-มิ.ย.65)	ผลงาน (ต.ค.64-มิ.ย.65)	ร้อยละ
3. ร้อยละของประชาชนและเจ้าหน้าที่ของรัฐที่ได้รับความรู้ ความเข้าใจในกฎหมาย กระบวนการยุติธรรม หลักการสิทธิมนุษยชน และสามารถปกป้องคุ้มครองสิทธิของตัวเอง โดยไม่ละเมิดสิทธิของผู้อื่น	ร้อยละ	70	มีแผนไตรมาส 4	รายงานผลไตรมาส 4	-
4. ร้อยละการกระทำความผิดซ้ำของผู้ผ่านการพัฒนาพฤตินิสัยกลับมากระทำผิดซ้ำภายใน 1 ปี ไม่เกิน	ร้อยละ	14	มีแผนไตรมาส 4	รายงานผลไตรมาส 4	-
5. ร้อยละความเชื่อมั่นของประชาชนต่อการดำเนินงานป้องกันและปราบปรามอาชญากรรมพิเศษ	ร้อยละ	70	มีแผนไตรมาส 4	รายงานผลไตรมาส 4	-
6. ความพึงพอใจและความเชื่อมั่นของประชาชนต่อการแก้ไขปัญหายาเสพติด	ร้อยละ	80	มีแผนไตรมาส 4	รายงานผลไตรมาส 4	-

ปัญหาอุปสรรคด้านการใช้จ่ายงบประมาณ

-

ปัญหาอุปสรรคด้านการดำเนินงาน

1. เนื่องจากสถานการณ์การแพร่ระบาดของโรคติดเชื้อไวรัสโคโรนา 2019 (COVID – 19) ที่มีมาอย่างต่อเนื่อง ส่งผลให้การจัดกิจกรรมที่มีการรวมตัวของกลุ่มคนจำนวนมาก เช่น กิจกรรมในลักษณะประชุม/ฝึกอบรม สัมมนา หรือการตรวจหาสารพันธุกรรมในผู้ต้องขังในเรือนจำทั่วประเทศ หรือโครงการตรวจพิสูจน์สารเสพติดในเส้นผมในสถานพินิจและคุ้มครองเด็กและเยาวชน ไม่สามารถดำเนินการได้ตามแผนที่กำหนด เนื่องจากต้องปฏิบัติตามมาตรการป้องกันการแพร่ระบาดของโรคติดเชื้อไวรัสโคโรนา (COVID - 19)
2. งบลงทุนบางรายการเกิดปัญหาในขั้นตอนการจัดซื้อจัดจ้าง เช่น มีผู้เสนอราคาเพียงรายเดียวหรือผู้ยื่นเสนอราคาไม่ตรงตามคุณสัมบัติ ทำให้ต้องดำเนินการจัดซื้อจัดจ้างหลายครั้ง หรือมีผู้ยื่นอุทธรณ์ผลการจัดซื้อจัดจ้าง ทำให้การลงนามในสัญญาเกิดความล่าช้าหรือผู้รับจ้างไม่สามารถปรับปรุง/ซ่อมแซมในพื้นที่ได้อย่างเต็มที่ เนื่องจากบางพื้นที่มีการใช้งานอยู่ และบางรายการเมื่อเข้าสำรวจพื้นที่บริเวณก่อสร้าง ไม่พบหมุดปักเขตพื้นที่ แบบแปลนไม่ครบถ้วนถูกต้อง จึงต้องมีการแก้ไข ส่งผลให้การดำเนินงานล่าช้า

ข้อเสนอแนะ

-

กระทรวงแรงงาน

งบประมาณรายจ่ายประจำปีงบประมาณ พ.ศ. 2565

วันที่ 1 ตุลาคม 2564 - 30 มิถุนายน 2565

ภาพรวม			
วงเงิน พ.ร.บ.	49,701.8916	ลบ.	
แผนฯ (สงป.301)	48,419.2546	ลบ.	97.42%
เป้าหมายการเบิกจ่าย	35,785.3620	ลบ.	72.00%
ผลการเบิกจ่าย	48,233.7610	ลบ.	97.05%
สูง/ต่ำกว่า แผน ▼	-185.4936	ลบ.	-0.37%
สูง/ต่ำกว่า เป้าหมาย ▲	12,448.3990	ลบ.	25.05%
เป้าหมายการใช้จ่าย	40,626.3262	ลบ.	81.74%
ก่อหนี้ (PO+เบิกจ่าย)	48,499.5295	ลบ.	97.58%
สูง/ต่ำกว่า แผน ▲	80.2749	ลบ.	0.16%
สูง/ต่ำกว่า เป้าหมาย ▲	7,873.2033	ลบ.	15.84%

รายจ่ายประจำ			
วงเงินรายจ่ายประจำ	49,353.8914	ลบ.	
แผนฯ (สงป.301)	48,104.5246	ลบ.	97.47%
เป้าหมายการเบิกจ่าย	38,989.5742	ลบ.	79.00%
ผลการเบิกจ่าย	48,104.4397	ลบ.	97.47%
สูง/ต่ำกว่า แผน ▼	-0.0849	ลบ.	0.00%
สูง/ต่ำกว่า เป้าหมาย ▲	9,114.8655	ลบ.	18.47%
เป้าหมายการใช้จ่าย	40,351.7416	ลบ.	81.76%
ก่อหนี้ (PO+เบิกจ่าย)	48,499.5295	ลบ.	98.27%
สูง/ต่ำกว่า แผน ▲	395.0049	ลบ.	0.80%
สูง/ต่ำกว่า เป้าหมาย ▲	8,147.7879	ลบ.	16.51%

รายจ่ายลงทุน			
วงเงินรายจ่ายลงทุน	348.0002	ลบ.	
แผนฯ (สงป.301)	314.7301	ลบ.	90.44%
เป้าหมายการเบิกจ่าย	160.0801	ลบ.	46.00%
ผลการเบิกจ่าย	129.3213	ลบ.	37.16%
สูง/ต่ำกว่า แผน ▼	-185.4088	ลบ.	-53.28%
สูง/ต่ำกว่า เป้าหมาย ▼	-30.7588	ลบ.	-8.84%
เป้าหมายการใช้จ่าย	284.1422	ลบ.	81.65%
ก่อหนี้ (PO+เบิกจ่าย)	314.4879	ลบ.	90.37%
สูง/ต่ำกว่า แผน ▼	-0.2422	ลบ.	-0.07%
สูง/ต่ำกว่า เป้าหมาย ▲	30.3457	ลบ.	8.72%

	หน่วยนับ	แผน (ต.ค.64-ก.ย.65)	ผลงาน (ต.ค.64-ก.ย.65)	ร้อยละ
ผลสัมฤทธิ์หรือประโยชน์ที่จะได้รับจากการใช้จ่ายงบประมาณ				
ประเด็นแผนแม่บท : 1. ความมั่นคง				
ปัญหาความมั่นคงได้รับการแก้ไข จนไม่ส่งผลกระทบต่อการประกอบอาชีพและคุณภาพชีวิตแรงงาน				
1. จำนวนการดำเนินการด้านแรงงานที่สอดคล้องกับยุทธศาสตร์ชาติด้านความมั่นคงที่สำเร็จตามเป้าหมาย	เรื่อง	10	รายงานผลไตรมาส 4	-
ประเด็นแผนแม่บท : 4. อุตสาหกรรมและบริการแห่งอนาคต				
แรงงานไทยมีประสิทธิภาพเพิ่มขึ้น				
2. อันดับความสามารถด้านประสิทธิภาพแรงงาน	อันดับ	60	รายงานผลไตรมาส 4	-
ประเด็นแผนแม่บท : 11. การพัฒนาศักยภาพคนตลอดช่วงชีวิต				
แรงงานมีศักยภาพ มีทักษะอาชีพ และมีงานทำเพิ่มขึ้น				
3. ร้อยละเฉลี่ยของแรงงานทุกกลุ่มเป้าหมายมีงานทำ ไม่น้อยกว่า	ร้อยละ	60	รายงานผลไตรมาส 4	-
4. ผลิตภาพแรงงาน (ร้อยละต่อปี) ไม่ต่ำกว่า	ร้อยละ	2.5	รายงานผลไตรมาส 4	-
แรงงานในประเทศไทยทำงานวิทยาศาสตร์และเทคโนโลยีเพิ่มขึ้น				
5. สัดส่วนกำลังแรงงานด้านวิทยาศาสตร์และเทคโนโลยีเพิ่มขึ้น	ร้อยละ	10	รายงานผลไตรมาส 4	-
ประเด็นแผนแม่บท : 17. ความเสมอภาคและหลักประกันทางสังคม				
แรงงานไทยมีการคุ้มครองและมีหลักประกันทางสังคมดีขึ้น				
6. อัตราการประสบอันตรายจากการทำงาน ลดลงจากปีที่ผ่านมา	ร้อยละ	5	รายงานผลไตรมาส 4	-
7. สัดส่วนแรงงานที่อยู่ในระบบประกันสังคมต่อกำลังแรงงานรวม เพิ่มขึ้น	ร้อยละ	1	รายงานผลไตรมาส 4	-
8. ร้อยละของสถานประกอบกิจการที่ปฏิบัติถูกต้องตามกฎหมายแรงงาน	ร้อยละ	95	รายงานผลไตรมาส 4	-

กระทรวงแรงงาน

ผลการดำเนินงานตามเป้าหมายการให้บริการ	หน่วยนับ	แผน (ต.ค.64-ก.ย.65)	แผน (ต.ค.64-มิ.ย.65)	ผลงาน (ต.ค.64-มิ.ย.65)	ร้อยละ
1. จำนวนแรงงานต่างด้าวได้รับการบริหารจัดการให้เข้าสู่ระบบการทำงานที่ถูกกฎหมาย	คน	421,700	มีแผนไตรมาส 4	รายงานผลไตรมาส 4	-
2. จำนวนแรงงานได้รับความรู้เกี่ยวกับการป้องกันและแก้ไขปัญหายาเสพติด	คน	810,536	มีแผนไตรมาส 4	รายงานผลไตรมาส 4	-
3. ร้อยละของแรงงานกลุ่มเสี่ยงที่ตกเป็นเหยื่อต่อการค้ามนุษย์ด้านแรงงานได้รับการคุ้มครอง	ร้อยละ	100	มีแผนไตรมาส 4	รายงานผลไตรมาส 4	-
4. ประสิทธิภาพการผลิตของปัจจัยด้านแรงงานเพิ่มขึ้นเฉลี่ย ไม่น้อยกว่า	ร้อยละ	35	มีแผนไตรมาส 4	รายงานผลไตรมาส 4	-
5. จำนวนความร่วมมือด้านแรงงานระหว่างประเทศ	เรื่อง	1	มีแผนไตรมาส 4	รายงานผลไตรมาส 4	-
6. ประสิทธิภาพการผลิตของปัจจัยด้านแรงงานเพิ่มขึ้นเฉลี่ย ไม่น้อยกว่า	ร้อยละ	35	มีแผนไตรมาส 4	รายงานผลไตรมาส 4	-
7. จำนวนแรงงานต่างด้าวได้รับอนุญาตทำงานในเขตเศรษฐกิจพิเศษ	คน	78,000	มีแผนไตรมาส 4	รายงานผลไตรมาส 4	-
8. ประสิทธิภาพการผลิตของปัจจัยด้านแรงงานเพิ่มขึ้นเฉลี่ย ไม่น้อยกว่า	ร้อยละ	35	มีแผนไตรมาส 4	รายงานผลไตรมาส 4	-
9. ร้อยละเฉลี่ยของแรงงานทุกกลุ่มเป้าหมายมีงานทำ ไม่น้อยกว่า	ร้อยละ	60	มีแผนไตรมาส 4	รายงานผลไตรมาส 4	-
10. จำนวนผู้สูงอายุที่ได้รับการพัฒนาทักษะ ส่งเสริมการมีงานทำ และสวัสดิการด้านแรงงาน	คน	28,445	มีแผนไตรมาส 4	รายงานผลไตรมาส 4	-
11. จำนวนแรงงานที่ได้รับความคุ้มครองในระบบประกันสังคม	ล้านคน	16.52	มีแผนไตรมาส 4	รายงานผลไตรมาส 4	-
12. จำนวนแรงงานที่ได้รับการคุ้มครองตามกฎหมายแรงงาน ไม่น้อยกว่า	คน	1,200,000	มีแผนไตรมาส 4	รายงานผลไตรมาส 4	-
13. อัตราการประสบอันตรายจากการทำงานลดลงจากปีที่ผ่านมา	ร้อยละ	5	มีแผนไตรมาส 4	รายงานผลไตรมาส 4	-
14. จำนวนระบบการให้บริการและการบริหารจัดการด้านแรงงานที่พัฒนาให้มีประสิทธิภาพ เพิ่มขึ้น	ระบบ	1	มีแผนไตรมาส 4	รายงานผลไตรมาส 4	-
15. ร้อยละของผู้เข้ารับการฝึกอบรมมีความรู้ด้านการเสริมสร้างธรรมาภิบาลและต่อต้านการทุจริต เพิ่มขึ้น	ร้อยละ	80	มีแผนไตรมาส 4	รายงานผลไตรมาส 4	-
16. จำนวนผู้เชี่ยวชาญจากต่างประเทศได้รับอนุญาตทำงาน	คน	17,000	มีแผนไตรมาส 4	รายงานผลไตรมาส 4	-
17. จำนวนผู้ได้รับการพัฒนาสมรรถนะแรงงานด้านวิทยาศาสตร์และเทคโนโลยี	คน	6,360	มีแผนไตรมาส 4	รายงานผลไตรมาส 4	-

ปัญหาอุปสรรคด้านการใช้จ่ายงบประมาณ

-

ปัญหาอุปสรรคด้านการดำเนินงาน

-

ข้อเสนอแนะ

-

กระทรวงวัฒนธรรม

งบประมาณรายจ่ายประจำปีงบประมาณ พ.ศ. 2565

วันที่ 1 ตุลาคม 2564 - 30 มิถุนายน 2565

ภาพรวม			
วงเงิน พ.ร.บ.	7,100.0540	ลบ.	
แผนฯ (สงป.301)	5,479.4717	ลบ.	77.18%
เป้าหมายการเบิกจ่าย	5,112.0389	ลบ.	72.00%
ผลการเบิกจ่าย	4,273.9380	ลบ.	60.20%
สูง/ต่ำกว่า แผน ▼	-1,205.5337	ลบ.	-16.98%
สูง/ต่ำกว่า เป้าหมาย ▼	-838.1009	ลบ.	-11.80%
เป้าหมายการใช้จ่าย	5,803.5841	ลบ.	81.74%
ก่อหนี้ (PO+เบิกจ่าย)	5,250.3148	ลบ.	73.95%
สูง/ต่ำกว่า แผน ▼	-229.1569	ลบ.	-3.23%
สูง/ต่ำกว่า เป้าหมาย ▼	-553.2693	ลบ.	-7.79%

รายจ่ายประจำ			
วงเงินรายจ่ายประจำ	4,918.6070	ลบ.	
แผนฯ (สงป.301)	3,882.9748	ลบ.	78.94%
เป้าหมายการเบิกจ่าย	3,885.6995	ลบ.	79.00%
ผลการเบิกจ่าย	3,516.8769	ลบ.	71.50%
สูง/ต่ำกว่า แผน ▼	-366.0979	ลบ.	-7.44%
สูง/ต่ำกว่า เป้าหมาย ▼	-368.8226	ลบ.	-7.50%
เป้าหมายการใช้จ่าย	4,021.4531	ลบ.	81.76%
ก่อหนี้ (PO+เบิกจ่าย)	3,674.8495	ลบ.	74.71%
สูง/ต่ำกว่า แผน ▼	-208.1253	ลบ.	-4.23%
สูง/ต่ำกว่า เป้าหมาย ▼	-346.6036	ลบ.	-7.05%

รายจ่ายลงทุน			
วงเงินรายจ่ายลงทุน	2,181.4470	ลบ.	
แผนฯ (สงป.301)	1,596.4969	ลบ.	73.19%
เป้าหมายการเบิกจ่าย	1,003.4656	ลบ.	46.00%
ผลการเบิกจ่าย	757.0611	ลบ.	34.70%
สูง/ต่ำกว่า แผน ▼	-839.4358	ลบ.	-38.48%
สูง/ต่ำกว่า เป้าหมาย ▼	-246.4045	ลบ.	-11.30%
เป้าหมายการใช้จ่าย	1781.1515	ลบ.	81.65%
ก่อหนี้ (PO+เบิกจ่าย)	1,575.4653	ลบ.	72.22%
สูง/ต่ำกว่า แผน ▼	-21.0316	ลบ.	-0.96%
สูง/ต่ำกว่า เป้าหมาย ▼	-205.6862	ลบ.	-9.43%

	หน่วยนับ	แผน (ต.ค.64-ก.ย.65)	ผลงาน (ต.ค.64-ก.ย.65)	ร้อยละ	
ผลสัมฤทธิ์หรือประโยชน์ที่จะได้รับจากการใช้จ่ายงบประมาณ					
ประเด็นแผนแม่บทฯ : 1. ความมั่นคง					
ประชาชนในจังหวัดชายแดนภาคใต้เกิดการรับรู้เข้าใจ และยอมรับการอยู่ร่วมกันในสังคมพหุวัฒนธรรม					
1. ผู้เข้าร่วมกิจกรรมเกิดการรับรู้ เข้าใจ และยอมรับการอยู่ร่วมกันในสังคมพหุวัฒนธรรม	ร้อยละ	70	70	100.00	●
ประเด็นแผนแม่บทฯ : 5. การท่องเที่ยว					
ทุนทางวัฒนธรรมส่งเสริมเศรษฐกิจชุมชนแหล่งท่องเที่ยวในเมืองและชุมชนได้รับการพัฒนาศักยภาพให้มีคุณภาพและมาตรฐาน และมีองค์ความรู้ด้านวัฒนธรรมเพื่อการเผยแพร่ และส่งเสริมการท่องเที่ยว					
2. รายได้จากการพัฒนาทุนทางวัฒนธรรมและการท่องเที่ยวเชิงสร้างสรรค์และวัฒนธรรมที่ส่งผลต่อเศรษฐกิจชุมชนเพิ่มขึ้น	ร้อยละ	10	รายงานผลไตรมาส 4	-	
3. จำนวนแหล่งท่องเที่ยวในเมืองและชุมชนที่ได้รับการพัฒนาศักยภาพ ด้านการท่องเที่ยวเชิงสร้างสรรค์และวัฒนธรรมได้รับการพัฒนาให้มีคุณภาพและมาตรฐาน ไม่น้อยกว่า	เมือง	3	รายงานผลไตรมาส 4	-	
ประเด็นแผนแม่บทฯ : 10. การปรับเปลี่ยนค่านิยมและวัฒนธรรม					
คนไทยเป็นมนุษย์ที่สมบูรณ์ มีความพร้อมในทุกมิติตามมาตรฐานและสมดุลทั้งด้านสติปัญญา คุณธรรมจริยธรรม มีจิตวิญญาณที่ดี เข้าใจในการปฏิบัติตนปรับตัวเข้ากับสภาพแวดล้อมดีขึ้น การบริหารจัดการความรู้ด้านศาสนา ศิลปะและวัฒนธรรม มีคุณภาพมาตรฐาน ประชาชนรับรู้ตระหนักในการใช้สื่ออย่างปลอดภัยและสร้างสรรค์					
4. ระดับความสำเร็จของการสร้างการรับรู้ ความตระหนักและการใช้สื่ออย่างปลอดภัย และสร้างสรรค์ของประชาชนกลุ่มเป้าหมาย	ร้อยละ	70	70	100.00	●
5. ประชากรอายุ 13 ปีขึ้นไป มีกิจกรรมการปฏิบัติตนที่สะท้อนการมีคุณธรรมจริยธรรม	ร้อยละ	5	5	100.00	●

กระทรวงวัฒนธรรม

	หน่วยนับ		แผน (ต.ค.64-ก.ย.65)	ผลงาน (ต.ค.64-ก.ย.65)	ร้อยละ	
ประเด็นแผนแม่บทฯ : 15. พลังทางสังคม						
ภาคีเครือข่ายมีบทบาทในการส่งเสริมโอกาสและความเสมอภาคทางสังคม เพื่อการอนุรักษ์ คุ้มครอง และสืบทอดศาสนา ศิลปะ และวัฒนธรรมอย่างมีคุณภาพและมาตรฐาน						
6. ภาคีเครือข่ายทางวัฒนธรรมมีบทบาทในการพัฒนาสังคม เพื่อการอนุรักษ์ คุ้มครองและสืบทอดศาสนา ศิลปะและวัฒนธรรมอย่างมีคุณภาพ และมาตรฐานเพิ่มขึ้น	ร้อยละ		10	10	100.00	●
ประเด็นแผนแม่บทฯ : 21. การต่อต้านการทุจริตและประพฤติมิชอบ						
ประชาชนกลุ่มเป้าหมาย มีวัฒนธรรมและพฤติกรรมซื่อสัตย์ สุจริต และมีพฤติกรรมต่อต้านการทุจริตและประพฤติมิชอบ						
7. ประชาชนกลุ่มเป้าหมายมีวัฒนธรรมค่านิยมสุจริต และมีทัศนคติและพฤติกรรมต่อต้านการทุจริตและประพฤติมิชอบ	ร้อยละ		50	รายงานผลไตรมาส 4	-	
ผลการดำเนินงานตามเป้าหมายการให้บริการ	**หน่วยนับ**	**แผน (ต.ค.64-ก.ย.65)**	**แผน (ต.ค.64-มิ.ย.65)**	**ผลงาน (ต.ค.64-มิ.ย.65)**	**ร้อยละ**	
1. ประชาชนกลุ่มเป้าหมายมีรายได้จากการท่องเที่ยวเชิงสร้างสรรค์และวัฒนธรรม ไม่น้อยกว่า	ล้านบาท	30	30	200.7330	669.11	●
2. จำนวนสินค้าและบริการการท่องเที่ยวเชิงสร้างสรรค์และวัฒนธรรมที่ได้รับการพัฒนาและต่อยอด ไม่น้อยกว่า	ผลิตภัณฑ์	76	มีแผนไตรมาส 4	รายงานผลไตรมาส 4	-	
3. จำนวนแหล่งท่องเที่ยวในเมืองและชุมชนที่มีศักยภาพด้านการท่องเที่ยวเชิงสร้างสรรค์และวัฒนธรรม ได้รับการพัฒนาศักยภาพให้มีคุณภาพและมาตรฐาน ไม่น้อยกว่า	แห่ง	78	มีแผนไตรมาส 4	รายงานผลไตรมาส 4	-	
4. มีวิทยากรตัวคูณในภาคประชาชนที่ได้รับการพัฒนาศักยภาพในการส่งเสริมและปลูกฝังคุณธรรม ในระดับที่เป็นแกนนำหรือผู้นำการเปลี่ยนแปลง (Coach) ไม่น้อยกว่า	คน	350	มีแผนไตรมาส 4	รายงานผลไตรมาส 4	-	
5. ประชาชนกลุ่มเป้าหมายมีส่วนร่วมในการอนุรักษ์และสืบทอดศาสนา ศิลปะ วัฒนธรรม สามารถอยู่ร่วมกันอย่างมีความสุขบนความหลากหลายทางวัฒนธรรม ไม่น้อยกว่า	คน	140,700	มีแผนไตรมาส 4	รายงานผลไตรมาส 4	-	
6. จำนวนตำบลที่ประชาชนอยู่ร่วมกันอย่างสันติสุขภายใต้สังคมพหุวัฒนธรรม ไม่น้อยกว่า (ฐาน 92 ตำบล)	ร้อยละ	60	มีแผนไตรมาส 4	รายงานผลไตรมาส 4	-	
7. จำนวนประชากรกลุ่มเป้าหมายที่มีอายุ 13 ปีขึ้นไป มีกิจกรรมการปฏิบัติตนที่สะท้อนการมีคุณธรรม จริยธรรม ไม่น้อยกว่า	คน	3,160,500	มีแผนไตรมาส 4	รายงานผลไตรมาส 4	-	

กระทรวงวัฒนธรรม

ผลการดำเนินงานตามเป้าหมายการให้บริการ	หน่วยนับ	แผน (ต.ค.64-ก.ย.65)	แผน (ต.ค.64-มิ.ย.65)	ผลงาน (ต.ค.64-มิ.ย.65)	ร้อยละ	
8. จำนวนเครือข่ายที่มีส่วนร่วมในการส่งเสริม สนับสนุน สร้างค่านิยมและวัฒนธรรมที่ดี ไม่น้อยกว่า	เครือข่าย	2,000	มีแผนไตรมาส 4	รายงานผลไตรมาส 4	-	
9. จำนวนสื่อหรือองค์ความรู้เพื่อสร้างเสริมศิลปะและวัฒนธรรม ได้รับการเผยแพร่และใช้ประโยชน์ ไม่น้อยกว่า	เรื่อง	100	มีแผนไตรมาส 4	รายงานผลไตรมาส 4	-	
10. ประชาชนกลุ่มเป้าหมายที่รับรู้ ตระหนักในการใช้สื่ออย่างปลอดภัยและสร้างสรรค์ ไม่น้อยกว่า	คน	22,000	มีแผนไตรมาส 4	รายงานผลไตรมาส 4	-	
11. ภาคีเครือข่ายมีบทบาทในการพัฒนาสังคมเพื่อการอนุรักษ์ คุ้มครองและสืบทอดศาสนาศิลปะและวัฒนธรรมอย่างมีคุณภาพและมาตรฐานเพิ่มขึ้น ไม่น้อยกว่า	เครือข่าย	450	มีแผนไตรมาส 4	รายงานผลไตรมาส 4	-	
12. จำนวนแหล่งเรียนรู้ด้านศาสนา ศิลปะและวัฒนธรรม ภาครัฐ ภาคเอกชน และท้องถิ่นที่ได้รับการส่งเสริมและพัฒนาให้มีคุณภาพและมาตรฐานสามารถเป็นต้นแบบ ไม่น้อยกว่า	แหล่ง	78	มีแผนไตรมาส 4	รายงานผลไตรมาส 4	-	
13. จำนวนองค์ความรู้ด้านศาสนา ศิลปะและวัฒนธรรมที่ได้รับการเผยแพร่ ไม่น้อยกว่า	เรื่อง	100	มีแผนไตรมาส 4	รายงานผลไตรมาส 4	-	
14. จำนวนเด็ก เยาวชน ประชาชนกลุ่มเป้าหมายได้รับการคุ้มครองและมีหลักประกันทางสังคม ไม่น้อยกว่า	ร้อยละ	70	70	100	142.86	●
15. สัดส่วนของประชาชนกลุ่มเป้าหมาย ที่มีสิทธิได้รับความคุ้มครองทางสังคมกรณีตาย	ร้อยละ	100	100	100	100.00	●

ปัญหาอุปสรรคด้านการใช้จ่ายงบประมาณ

- สถานการณ์การแพร่ระบาดของโรคติดเชื้อไวรัสโคโรนา 2019 ระลอกปัจจุบัน ทำให้หน่วยงานต้องปรับแผนเพื่อให้สามารถจัดกิจกรรมได้

ปัญหาอุปสรรคด้านการดำเนินงาน

-

ข้อเสนอแนะ

-

กระทรวงศึกษาธิการ

งบประมาณรายจ่ายประจำปีงบประมาณ พ.ศ. 2565

วันที่ 1 ตุลาคม 2564 - 30 มิถุนายน 2565

ภาพรวม			
วงเงิน พ.ร.บ.	330,426.5922	ลบ.	
แผนฯ (สงป.301)	265,894.7055	ลบ.	80.47%
เป้าหมายการเบิกจ่าย	237,907.1464	ลบ.	72.00%
ผลการเบิกจ่าย	239,349.6927	ลบ.	72.44%
สูง/ต่ำกว่า แผน ▼	-26,545.0128	ลบ.	-8.03%
สูง/ต่ำกว่า เป้าหมาย ▲	1,442.5463	ลบ.	0.44%
เป้าหมายการใช้จ่าย	270,090.6965	ลบ.	81.74%
ก่อหนี้ (PO+เบิกจ่าย)	245,630.9073	ลบ.	74.34%
สูง/ต่ำกว่า แผน ▼	-20,263.7982	ลบ.	-6.13%
สูง/ต่ำกว่า เป้าหมาย ▼	24,459.7892	ลบ.	-7.40%

รายจ่ายประจำ			
วงเงินรายจ่ายประจำ	315,598.4301	ลบ.	
แผนฯ (สงป.301)	252,161.3583	ลบ.	79.90%
เป้าหมายการเบิกจ่าย	249,322.7598	ลบ.	79.00%
ผลการเบิกจ่าย	232,410.3228	ลบ.	73.64%
สูง/ต่ำกว่า แผน ▼	-19,751.0355	ลบ.	-6.26%
สูง/ต่ำกว่า เป้าหมาย ▼	-16,912.4370	ลบ.	-5.36%
เป้าหมายการใช้จ่าย	258,033.2764	ลบ.	81.76%
ก่อหนี้ (PO+เบิกจ่าย)	232,750.8283	ลบ.	73.75%
สูง/ต่ำกว่า แผน ▼	-19,410.5300	ลบ.	-6.15%
สูง/ต่ำกว่า เป้าหมาย ▼	-25,282.4481	ลบ.	-8.01%

รายจ่ายลงทุน			
วงเงินรายจ่ายลงทุน	14,828.1621	ลบ.	
แผนฯ (สงป.301)	13,733.3472	ลบ.	92.62%
เป้าหมายการเบิกจ่าย	6,820.9546	ลบ.	46.00%
ผลการเบิกจ่าย	6,939.3700	ลบ.	46.80%
สูง/ต่ำกว่า แผน ▼	-6,793.9773	ลบ.	-45.82%
สูง/ต่ำกว่า เป้าหมาย ▲	118.4154	ลบ.	0.80%
เป้าหมายการใช้จ่าย	12,107.1944	ลบ.	81.65%
ก่อหนี้ (PO+เบิกจ่าย)	12,880.0789	ลบ.	86.86%
สูง/ต่ำกว่า แผน ▼	-853.2683	ลบ.	-5.75%
สูง/ต่ำกว่า เป้าหมาย ▲	772.8846	ลบ.	5.21%

	หน่วยนับ	แผน (ต.ค.64-ก.ย.65)	ผลงาน (ต.ค.64-ก.ย.65)	ร้อยละ
ผลสัมฤทธิ์หรือประโยชน์ที่จะได้รับจากการใช้จ่ายงบประมาณ				
ประเด็นแผนแม่บทฯ : 11. การพัฒนาศักยภาพคนตลอดช่วงชีวิต				
ผู้เรียนทุกช่วงวัย ทุกกลุ่มเป้าหมาย ได้รับโอกาสและความเสมอภาคในการเข้ารับบริการทางการศึกษาอย่างทั่วถึง				
1. สัดส่วนประชากรนอกระบบการศึกษาวัยเรียนระดับการศึกษาภาคบังคับ (ป.1-ม.3) อายุ 6-14 ปี	ไม่เกินร้อยละ	5	รายงานผลไตรมาส 4	-
ประเด็นแผนแม่บทฯ : 12. การพัฒนาการเรียนรู้				
ผู้เรียนได้รับการศึกษาที่มีคุณภาพตามมาตรฐาน มีทักษะการเรียนรู้ และทักษะที่จำเป็นของโลกศตวรรษที่ 21 สามารถเข้าถึงการเรียนรู้อย่างต่อเนื่องตลอดชีวิต ได้รับการพัฒนาศักยภาพตามพหุปัญญา และมีทักษะอาชีพที่สอดคล้องกับความต้องการของตลาดแรงงาน				
2. อัตราความแตกต่างของคะแนน PISA ในแต่ละกลุ่มโรงเรียนลดลง	ร้อยละ	20	สอบ ส.ค. 65 และสรุปผลในปี 66	-
3. อัตราการเข้าเรียนสุทธิระดับมัธยมศึกษาตอนต้น	ร้อยละ	80	มีแผนไตรมาส 4	-
4. ร้อยละของครูผู้สอนภาษาอังกฤษที่ได้รับการทดสอบความสามารถทางภาษาอังกฤษตามกรอบมาตรฐาน CEFR	ร้อยละ	80 (4,511 คน)	มีแผนไตรมาส 4	-
5. ร้อยละของผู้เรียนที่ได้รับการคัดกรองเพื่อพัฒนาพหุปัญญารายบุคคล	ร้อยละ	8 (479,269 คน)	มีแผนไตรมาส 4	-

6. ร้อยละของสถานศึกษาที่สามารถจัดการเรียนการสอนเพื่อพัฒนาพหุปัญญารายบุคคล	ร้อยละ		8 (29,118 แห่ง)	มีแผนไตรมาส 4	-	
ประชาชนทุกวัย ทุกกลุ่มเป้าหมาย ได้รับโอกาสทางการศึกษา มีการเรียนรู้ตลอดชีวิตที่มีคุณภาพ มีทักษะที่จำเป็นในศตวรรษที่ 21 และศักยภาพที่สามารถตอบสนองต่อความต้องการของประเทศ						
7. อันดับขีดความสามารถในการแข่งขันของประเทศด้านการศึกษา (IMD)	อันดับ		-	-	-	
ผลการดำเนินงานตามเป้าหมายการให้บริการ	**หน่วยนับ**	**แผน (ต.ค.64-ก.ย.65)**	**แผน (ต.ค.64-มิ.ย.65)**	**ผลงาน (ต.ค.64-มิ.ย.65)**	**ร้อยละ**	
1. ร้อยละของนักเรียนที่มีคะแนนผลการทดสอบทางการศึกษาระดับชาติขั้นพื้นฐาน (O-NET) แต่ละวิชาผ่านเกณฑ์คะแนนร้อยละ 50 ขึ้นไป เพิ่มขึ้น - ระดับชั้นมัธยมศึกษาปีที่ 6	ร้อยละ	51	มีแผนไตรมาส 3	รายงานผลไตรมาส 3	-	
- วิชาภาษาไทย	ร้อยละ	51	51	11.98	23.49	🔴
- วิชาสังคม ศาสนา และวัฒนธรรม	ร้อยละ	51	51	26.55	52.06	🔴
- วิชาภาษาอังกฤษ	ร้อยละ	51	51	-26.23	-51.43	🔴
- วิชาคณิตศาสตร์	ร้อยละ	51	51	-50.45	-98.92	🔴
- วิชาวิทยาศาสตร์	ร้อยละ	51	51	-79.23	-155.35	🔴
2. ร้อยละของนักเรียนที่ผ่านเกณฑ์การประเมินคุณลักษณะอันพึงประสงค์ตามหลักสูตรระดับดีขึ้นไป	ร้อยละ	85	มีแผนไตรมาส 4	-	-	
3. ร้อยละของสถานศึกษาที่มีผลประเมินคุณภาพด้านผู้เรียนดีขึ้นไป	ร้อยละ	90	มีแผนไตรมาส 4	-	-	
4. ร้อยละของผู้เรียนที่ได้รับการสร้างภูมิคุ้มกันจากภัยคุกคามรูปแบบใหม่ (ยาเสพติด ภัยไซเบอร์ ภัยพิบัติธรรมชาติ โรคอุบัติใหม่ ฯลฯ)	ร้อยละ	80	80	58.56	73.20	🟡
5. จำนวนผู้เรียนได้รับการพัฒนาเต็มตามศักยภาพตามความถนัด และความสามารถ	คน	37,055	45,134	45,152	100.04	🟡
6. อัตราการเข้าเรียนของผู้เรียนระดับก่อนประถมศึกษาต่อประชากรกลุ่มอายุ	ร้อยละ	100	มีแผนไตรมาส 4	-	-	
7. อัตราการเข้าเรียนของผู้เรียนระดับประถมศึกษาต่อประชากรกลุ่มอายุ	ร้อยละ	100	มีแผนไตรมาส 4	-	-	
8. อัตราการเข้าเรียนของผู้เรียนระดับมัธยมศึกษาตอนต้นต่อประชากรกลุ่มอายุ	ร้อยละ	100	มีแผนไตรมาส 4	-	-	
9. อัตราการเข้าเรียนของผู้เรียนระดับมัธยมศึกษาตอนปลาย(สามัญ- อาชีวศึกษา) ต่อประชากรกลุ่มอายุ	ร้อยละ	78	มีแผนไตรมาส 4	-	-	
10. ร้อยละของกำลังคนที่ได้รับการพัฒนาตามหลักสูตรที่ตอบสนองอุตสาหกรรมเป้าหมายประเทศ	ร้อยละ	90	90	103.13	114.59	🟡
11. ร้อยละของผลงานวิจัย นวัตกรรม เทคโนโลยี องค์ความรู้และสิ่งประดิษฐ์ที่สามารถนำไปใช้ประโยชน์ในการพัฒนาการศึกษาและสังคม	ร้อยละ	80	มีแผนไตรมาส 4	-	-	
12. สัดส่วนผู้เรียนมัธยมศึกษาตอนปลายประเภทอาชีวศึกษาต่อสามัญศึกษา (ปวช.1 : ม.4)	สัดส่วน	50 : 50	มีแผนไตรมาส 4	-	-	
13. จำนวนนักเรียนที่เป็นผู้พิการ ผู้ด้อยโอกาสได้รับโอกาสในการเข้าถึงบริการการศึกษาและการพัฒนาสมรรถภาพสมรรถภาพหรือบริการทางการศึกษาที่เหมาะสมตามความต้องการจำเป็น	คน	3,753,509	2,180,742	2,157,473	98.93	🟡
14. จำนวนครั้งของประชาชนที่เข้าถึงหลักสูตร/สื่อ/แหล่งเรียนรู้ที่จัดการศึกษาในรูปแบบการเรียนรู้ตลอดชีวิต (Lifelong learning)	ครั้ง	35,398,308	19,048,731	18,797,860	98.68	🟡
15. ผลคะแนนประเมินคุณธรรมและความโปร่งใสในการดำเนินงานของกระทรวงศึกษาธิการอยู่ในระดับผ่านตามเกณฑ์ ITA (Integrity & Transparency Assessment)	คะแนน	85	มีแผนไตรมาส 4	-	-	

กระทรวงศึกษาธิการ

ผลการดำเนินงานตามเป้าหมายการให้บริการ	หน่วยนับ	แผน (ต.ค.64-ก.ย.65)	แผน (ต.ค.64-มิ.ย.65)	ผลงาน (ต.ค.64-มิ.ย.65)	ร้อยละ	
16. จำนวน ร่าง กฎหมายหลัก หรือกฎหมายรอง (กฎ ระเบียบ ประกาศ ข้อบังคับ) ที่ได้รับการปรับปรุง แก้ไข หรือพัฒนาให้สอดคล้องกับสถานการณ์	ฉบับ	44	มีแผนไตรมาส 4	-	-	
17. จำนวนระบบฐานข้อมูลกลางของกระทรวงที่เชื่อมโยงฐานข้อมูลรายบุคคลที่อ้างอิงจากเลขประจำตัวประชาชน 13 หลัก ระหว่างกระทรวงศึกษาธิการและหน่วยงานอื่น ด้านสาธารณสุข สังคม ภูมิสารสนเทศ แรงงาน และการศึกษาเพิ่มขึ้น	ระบบ	1	มีแผนไตรมาส 4	-	-	
18. ร้อยละของครูและบุคลากรทางการศึกษาทุกระดับและประเภทการศึกษาได้รับการส่งเสริมและพัฒนาตามมาตรฐานวิชาชีพ เพื่อให้สามารถปฏิบัติหน้าที่ได้อย่างมีประสิทธิภาพ	ร้อยละ	95	95	124.82	131.39	●
19. จำนวนครูและบุคลากรทางการศึกษาได้รับสวัสดิการ สวัสดิภาพ เพื่อเสริมสร้างคุณภาพชีวิตที่ดี แรงจูงใจในการปฏิบัติหน้าที่ได้อย่างมีประสิทธิภาพ	คน	1,286,492	116,380	113,323	97.37	●

ปัญหาอุปสรรคด้านการใช้จ่ายงบประมาณ

จากการติดตามเร่งรัดการใช้จ่ายงบประมาณ ตั้งแต่ต้นปีงบประมาณจนถึงวันที่ 30 มิถุนายน 2565 พบปัญหาอุปสรรคที่ทำให้การดำเนินการและการเบิกจ่ายล่าช้า สรุปได้ดังนี้

1. รายจ่ายประจำ

สถานการณ์การแพร่ระบาดของโรคติดเชื้อไวรัสโคโรนา 2019 (COVID-19) ส่งผลกระทบต่อการดำเนินงานไม่สามารถดำเนินการตามแผนปฏิบัติงานได้ ทำให้ต้องมีการปรับแผนการดำเนินงาน ปรับกิจกรรม โครงการ เพื่อให้สอดคล้องกับสถานการณ์

2. รายจ่ายลงทุน

สถานการณ์การแพร่ระบาดของโรคติดเชื้อไวรัสโคโรนา 2019 (COVID-19) ส่งผลกระทบทำให้รายการงบลงทุนไม่สามารถดำเนินการตามเป้าหมายที่กำหนดไว้ ผลการดำเนินงานงบประมาณรายจ่ายลงทุนส่วนใหญ่อยู่ระหว่างการหาผู้รับจ้าง ดังนี้

2.1 การประกาศจัดซื้อจัดจ้างมีผู้ทักท้วง ประชาพิจารณ์ มีการอุทธรณ์ผลผู้ชนะการประมูล และไม่มีผู้เสนอราคาเนื่องจากสินค้าครุภัณฑ์มีราคาสูงขึ้นตามภาวะเศรษฐกิจ

2.2 ค่าครุภัณฑ์ส่วนใหญ่อยู่ระหว่างการประกาศเชิญชวนเชิญด้วยวิธี e-bidding และการบริหารสัญญา รวมทั้งหาผู้ขาย

2.3 ค่าที่ดินและสิ่งก่อสร้าง อยู่ระหว่างกำหนด TOR (Term of Reference) โดยคณะกรรมการภายใน และอยู่ระหว่างประสานขอกรรมการกำหนด TOR จากหน่วยงานภายนอก รวมทั้งอยู่ระหว่างรอการปรับปรุงแบบรูปรายการ

2.4 ค่าจ้างที่ปรึกษาโครงการ อยู่ระหว่างรอการส่งมอบงาน

ปัญหาอุปสรรคด้านการดำเนินงาน

1. การดำเนินงานโครงการไม่เป็นไปตามแผนปฏิบัติงานและแผนการใช้จ่ายงบประมาณตามที่กำหนด เนื่องจากสถานการณ์การแพร่ระบาดของโรคติดเชื้อไวรัสโคโรนา 2019 (COVID-19) อาทิ การอบรม/พัฒนาผู้บริหาร ครูผู้สอน นักเรียน ไม่สามารถดำเนินการได้ตามแผน ต้องปรับแผนการดำเนินงานในไตรมาสต่อไป
2. การจัดเก็บข้อมูลทางการศึกษาที่ต้องจัดเก็บร่วมกันในหลายหน่วยงานมีความล่าช้า เนื่องจากมีความละเอียดและซับซ้อนในการพิจารณาข้อมูลเพื่อการจัดเก็บ
3. ข้อมูลเชิงสถิติ เช่น จำนวนนักเรียน ต้องเก็บข้อมูลจากหน่วยงานและการรายงานของสถานศึกษา จำเป็นต้องใช้เวลาในการเก็บรวบรวมและตรวจสอบความถูกต้อง ครบถ้วนของข้อมูล

กระทรวงศึกษาธิการ

ข้อเสนอแนะ

1. มีหนังสือเรื่อง มาตรการการคลังด้านการใช้จ่ายภาครัฐ โดยแจ้งให้หน่วยเบิกจ่ายทราบและถือปฏิบัติโดยเคร่งครัด พร้อมทั้งมีหนังสือแจ้งผลการเบิกจ่ายงบประมาณ พ.ศ. 2565 ในทุกไตรมาส ขอให้ผู้บริหารทุกหน่วยเบิกจ่ายได้ศึกษาเปรียบเทียบผลการดำเนินงาน และตระหนักถึงความสำคัญของการใช้จ่ายเงินงบประมาณให้เป็นไปตามมาตรการการคลังด้านการใช้จ่ายภาครัฐในปีต่อ ๆ ไป และมีหนังสือเรื่อง เร่งรัดเบิกจ่ายงบประมาณประจำปีงบประมาณ พ.ศ. 2565 ให้หน่วยเบิกจ่ายทุกแห่งที่มีรายการงบลงทุนและรายจ่ายประจำ ดำเนินการเร่งรัดก่อหนี้และเบิกจ่ายงบประมาณให้แล้วเสร็จภายในวันที่ 30 มิถุนายน 2565 เพื่อให้เป็นไปตามมาตรการการคลังด้านการใช้จ่ายภาครัฐ และในการประชุมผู้บริหารทุกครั้งจะต้องมีการกำชับและเร่งรัดให้ผู้บริหารทุกหน่วยเบิกเร่งดำเนินการเบิกจ่ายให้เป็นไปตามเป้าหมายการใช้จ่ายงบประมาณ ปีงบประมาณ พ.ศ. 2565 ตามมติคณะรัฐมนตรีกำหนด
2. ปรับการดำเนินงานโครงการ/กิจกรรม โดยทบทวน วิธีการดำเนินงานจากการจัดการเรียนการสอน การฝึกอบรมแบบออนไซต์ (Onsite) เป็นออนไลน์ (Online) บางส่วน มีการลดขนาดจำนวนผู้เข้าฝึกอบรม โดยการแบ่งกลุ่มผู้เรียนให้สอดรับกับและแผนงานยุทธศาสตร์ ในปีงบประมาณ พ.ศ. 2565 เพื่อขับเคลื่อนงานของกระทรวงศึกษาธิการ
3. ปรับการดำเนินงานโครงการ/กิจกรรม ให้เข้ากับสถานการณ์และวงเงินงบประมาณที่ได้รับจัดสรร โดยมีหนังสือถึงหน่วยงานในสังกัด ให้เร่งรัดการดำเนินกิจกรรม โครงการ การจัดซื้อจัดจ้าง การส่งมอบงานและการเบิกจ่ายงบประมาณให้เป็นไปตามแผนการดำเนินงาน
4. ผู้บริหารกำกับติดตามดูแล และเร่งรัดการใช้จ่ายโดยกำหนดมาตรการเร่งรัดการเบิกจ่าย พร้อมทั้งให้แนวทางปรับเปลี่ยนการดำเนินงานเพื่อให้ผลเบิกจ่ายเป็นไปตามเป้าหมายที่กำหนด

กระทรวงสาธารณสุข

งบประมาณรายจ่ายประจำปีงบประมาณ พ.ศ. 2565

วันที่ 1 ตุลาคม 2564 - 30 มิถุนายน 2565

ภาพรวม			
วงเงิน พ.ร.บ.	295,580.0024	ลบ.	
แผนฯ (สงป.301)	241,882.3035	ลบ.	81.83%
เป้าหมายการเบิกจ่าย	212,817.6017	ลบ.	72.00%
ผลการเบิกจ่าย	220,994.0463	ลบ.	74.77%
สูง/ต่ำกว่า แผน ▼	-20,888.2572	ลบ.	-7.07%
สูง/ต่ำกว่า เป้าหมาย ▲	8,176.4445	ลบ.	2.77%
เป้าหมายการใช้จ่าย	241,607.0940	ลบ.	81.74%
ก่อหนี้ (PO+เบิกจ่าย)	229,092.7663	ลบ.	77.51%
สูง/ต่ำกว่า แผน ▼	-12,789.5372	ลบ.	-4.33%
สูง/ต่ำกว่า เป้าหมาย ▼	-12,514.3277	ลบ.	-4.23%

รายจ่ายประจำ			
วงเงินรายจ่ายประจำ	272,495.3352	ลบ.	
แผนฯ (สงป.301)	220,736.1109	ลบ.	81.01%
เป้าหมายการเบิกจ่าย	215,271.3148	ลบ.	79.00%
ผลการเบิกจ่าย	207,428.5679	ลบ.	76.12%
สูง/ต่ำกว่า แผน ▼	-13,307.5430	ลบ.	-4.88%
สูง/ต่ำกว่า เป้าหมาย ▼	-7,842.7469	ลบ.	-2.88%
เป้าหมายการใช้จ่าย	222,792.1861	ลบ.	81.76%
ก่อหนี้ (PO+เบิกจ่าย)	207,749.3310	ลบ.	76.24%
สูง/ต่ำกว่า แผน ▼	-12,986.7799	ลบ.	-4.77%
สูง/ต่ำกว่า เป้าหมาย ▼	-15,042.8551	ลบ.	-5.52%

รายจ่ายลงทุน			
วงเงินรายจ่ายลงทุน	23,084.6672	ลบ.	
แผนฯ (สงป.301)	21,146.1926	ลบ.	91.60%
เป้าหมายการเบิกจ่าย	10,618.9469	ลบ.	46.00%
ผลการเบิกจ่าย	13,565.4784	ลบ.	58.76%
สูง/ต่ำกว่า แผน ▼	-7,580.7142	ลบ.	-32.84%
สูง/ต่ำกว่า เป้าหมาย ▲	2,946.5315	ลบ.	12.76%
เป้าหมายการใช้จ่าย	18,848.6308	ลบ.	81.65%
ก่อหนี้ (PO+เบิกจ่าย)	21,343.4353	ลบ.	92.46%
สูง/ต่ำกว่า แผน ▲	197.2427	ลบ.	0.85%
สูง/ต่ำกว่า เป้าหมาย ▲	2,494.8045	ลบ.	10.81%

	หน่วยนับ	แผน (ต.ค.64-ก.ย.65)	ผลงาน (ต.ค.64-ก.ย.65)	ร้อยละ
ผลสัมฤทธิ์หรือประโยชน์ที่จะได้รับจากการใช้จ่ายงบประมาณ				
ประเด็นแผนแม่บท : 13. การเสริมสร้างให้คนไทยมีสุขภาวะที่ดี				
ประชาชนมีความรอบรู้ด้านสุขภาวะสามารถดูแลสุขภาพ มีพฤติกรรมสุขภาพที่พึงประสงค์ และสามารถป้องกันและลดโรคที่สามารถป้องกันได้ เกิดเป็นสังคมบ่มเพาะจิตสำนึกการมีสุขภาพดีสูงขึ้น				
1. อัตราความรอบรู้ด้านสุขภาวะของประชากร	ร้อยละ	50	รายงานผลไตรมาส 4	-
จำนวนชุมชนสุขภาพดีเพิ่มขึ้น				
2. อัตราการนอนโรงพยาบาลโดยไม่จำเป็น ด้วยภาวะที่ควรควบคุมด้วยบริการผู้ป่วยนอก (Ambulatory Care Sensitive Conditions: ACSC) ลดลง ไม่เกิน	ร้อยละ	100	รายงานผลไตรมาส 4	-
มีระบบสาธารณสุขที่ได้มาตรฐานที่ประชากรทุกระดับเข้าถึงได้ดีขึ้น				
3. การจัดอันดับประสิทธิภาพระบบบริการสุขภาพ	อันดับที่ 1 ใน 25	1	รายงานผลไตรมาส 4	-
การเข้าถึงบริการสาธารณสุขมีความเหลื่อมล้ำลดลง				
4. ดัชนีความก้าวหน้าของการพัฒนาคนด้านสุขภาพ ไม่ต่ำกว่า	ทุกจังหวัด	0.67	รายงานผลไตรมาส 4	-
ประชาชนมีความรอบรู้สุขภาพ เรื่องโรคอุบัติใหม่และโรคอุบัติซ้ำที่เกิดจากการเปลี่ยนแปลงภูมิอากาศมากขึ้น				
5. สัดส่วนประชาชนที่มีความรู้สุขภาพ เรื่องโรคอุบัติใหม่และโรคอุบัติซ้ำที่เกิดจากการเปลี่ยนแปลงภูมิอากาศ เพิ่มเป็น	ร้อยละ	5	รายงานผลไตรมาส 4	-

	หน่วยนับ		แผน (ต.ค.64-ก.ย.65)	ผลงาน (ต.ค.64-ก.ย.65)	ร้อยละ
ผลสัมฤทธิ์หรือประโยชน์ที่จะได้รับจากการใช้จ่ายงบประมาณ					
ประเด็นแผนแม่บท : 17. ความเสมอภาคและหลักประกันทางสังคม					
ประชาชนเข้าถึงบริการสาธารณสุขที่มีประสิทธิภาพ อย่างครอบคลุมและทั่วถึง					
1. ประชาชนสามารถเข้าถึงสิทธิในระบบหลักประกันสุขภาพถ้วนหน้า (UHC) ไม่น้อยกว่า	ล้านคน		66.32	รายงานผลไตรมาส 4	-
2. ความแตกต่างการใช้สิทธิเมื่อไปใช้บริการผู้ป่วยในของผู้มีสิทธิในระบบหลักประกันสุขภาพถ้วนหน้า (Compliance Rate) ไม่เกิน	ครั้ง		112,800	รายงานผลไตรมาส 4	-
ผลการดำเนินงานตามเป้าหมายการให้บริการ	**หน่วยนับ**	**แผน (ต.ค.64-ก.ย.65)**	**แผน (ต.ค.64-มิ.ย.65)**	**ผลงาน (ต.ค.64-มิ.ย.65)**	**ร้อยละ**
1. ร้อยละของผู้ป่วยยาเสพติดที่เข้าสู่กระบวนการบำบัดรักษา ได้รับการดูแลอย่างมีคุณภาพอย่างต่อเนื่องจนถึงการติดตาม (Retention Rate)	ร้อยละ	60	มีแผนไตรมาส 4	รายงานผลไตรมาส 4	-
2. อัตราการเพิ่มขึ้นของจำนวนสถานประกอบการด้านการท่องเที่ยวเชิงสุขภาพที่ได้รับมาตรฐานการท่องเที่ยว	ร้อยละ	5	มีแผนไตรมาส 4	รายงานผลไตรมาส 4	-
3. เด็กปฐมวัยมีพัฒนาการสมวัย ไม่น้อยกว่า	ร้อยละ	85	มีแผนไตรมาส 4	รายงานผลไตรมาส 4	-
4. อัตราตายของผู้ป่วยโรคหลอดเลือดสมอง น้อยกว่า	ร้อยละ	7	มีแผนไตรมาส 4	รายงานผลไตรมาส 4	-
5. อัตราตายของผู้ป่วยโรคกล้ามเนื้อหัวใจตายเฉียบพลันชนิด Stemi ไม่เกิน	ร้อยละ	9	มีแผนไตรมาส 4	รายงานผลไตรมาส 4	-
6. อัตราความสำเร็จการรักษาผู้ป่วยวัณโรคปอดรายใหม่	ร้อยละ	88	มีแผนไตรมาส 4	รายงานผลไตรมาส 4	-
7. จำนวนการจัดตั้งหน่วยบริการปฐมภูมิและเครือข่ายหน่วยบริการปฐมภูมิ ตามพระราชบัญญัติระบบสุขภาพปฐมภูมิ พ.ศ. 2562	ทีม	3,000	มีแผนไตรมาส 4 มีแผนไตรมาส 4	รายงานผลไตรมาส 4 รายงานผลไตรมาส 4	- -
8. โรงยพยาบาลศูนย์ (รพศ.)/โรงพยาบาลทั่วไป (รพท.) มีคุณภาพมาตรฐานผ่านการรับรอง HA ขั้น 3 ไม่น้อยกว่า	ร้อยละ	100	มีแผนไตรมาส 4	รายงานผลไตรมาส 4	-
9. โรงพยาบาลสังกัดกรมการแพทย์/โรงพยาบาลสังกัดกรมควบคุมโรค/โรงพยาบาลสังกัดกรมสุขภาพจิต มีคุณภาพมาตรฐานผ่านการรับรอง HA ขั้น 3 ไม่น้อยกว่า	ร้อยละ	100	มีแผนไตรมาส 4	รายงานผลไตรมาส 4	-
10. โรงพยาบาลชุมชน (รพช.) มีคุณภาพมาตรฐานผ่านการรับรอง HA ขั้น 3 ไม่น้อยกว่า	ร้อยละ	90	มีแผนไตรมาส 4	รายงานผลไตรมาส 4	-
11. อัตราการฆ่าตัวตายสำเร็จ ไม่เกิน	ต่อประชากรแสนคน	8	มีแผนไตรมาส 4	รายงานผลไตรมาส 4	-
12. ความแตกต่างการใช้สิทธิเมื่อไปใช้บริการผู้ป่วยในของผู้มีสิทธิในระบบหลักประกันสุขภาพถ้วนหน้า (Compliance Rate) ไม่เกิน	ครั้ง	112,800	มีแผนไตรมาส 4	รายงานผลไตรมาส 4	-
13. ร้อยละของโรงพยาบาลที่พัฒนาอนามัยสิ่งแวดล้อมได้ตามเกณฑ์ GREEN & CLEAN Hospital ระดับดีมากขึ้นไป	ร้อยละ	98	มีแผนไตรมาส 4	รายงานผลไตรมาส 4	-
14. ร้อยละของหน่วยงานในสังกัดกระทรวงสาธารณสุขผ่านเกณฑ์การประเมิน ITA	ร้อยละ	92	มีแผนไตรมาส 4	รายงานผลไตรมาส 4	-

ปัญหาอุปสรรคด้านการใช้จ่ายงบประมาณ

-

ปัญหาอุปสรรคด้านการดำเนินงาน

-

ข้อเสนอแนะ

-

กระทรวงอุตสาหกรรม

งบประมาณรายจ่ายประจำปีงบประมาณ พ.ศ. 2565

วันที่ 1 ตุลาคม 2564 - 30 มิถุนายน 2565

ภาพรวม			
วงเงิน พ.ร.บ.	4,341.0570	ลบ.	
แผนฯ (สงป.301)	2,176.6015	ลบ.	50.14%
เป้าหมายการเบิกจ่าย	2,213.9391	ลบ.	51.00%
ผลการเบิกจ่าย	1,715.9647	ลบ.	39.53%
สูง/ต่ำกว่า แผน ▼	-460.6368	ลบ.	-10.61%
สูง/ต่ำกว่า เป้าหมาย ▼	-497.9744	ลบ.	-11.47%
เป้าหมายการใช้จ่าย	2,441.4105	ลบ.	56.24%
ก่อหนี้ (PO+เบิกจ่าย)	2,438.6104	ลบ.	56.18%
สูง/ต่ำกว่า แผน ▲	262.0089	ลบ.	6.04%
สูง/ต่ำกว่า เป้าหมาย ▼	-2.8001	ลบ.	-0.06%

รายจ่ายประจำ			
วงเงินรายจ่ายประจำ	3,500.3495	ลบ.	
แผนฯ (สงป.301)	1,664.9104	ลบ.	47.56%
เป้าหมายการเบิกจ่าย	1,995.1992	ลบ.	57.00%
ผลการเบิกจ่าย	1,424.4670	ลบ.	40.69%
สูง/ต่ำกว่า แผน ▼	-240.4434	ลบ.	-6.87%
สูง/ต่ำกว่า เป้าหมาย ▼	-570.7322	ลบ.	-16.31%
เป้าหมายการใช้จ่าย	1,952.4950	ลบ.	55.78%
ก่อหนี้ (PO+เบิกจ่าย)	1,764.3636	ลบ.	50.41%
สูง/ต่ำกว่า แผน ▲	99.4532	ลบ.	2.84%
สูง/ต่ำกว่า เป้าหมาย ▼	-188.1313	ลบ.	-5.37%

รายจ่ายลงทุน			
วงเงินรายจ่ายลงทุน	840.7075	ลบ.	
แผนฯ (สงป.301)	511.6911	ลบ.	60.86%
เป้าหมายการเบิกจ่าย	243.8052	ลบ.	29.00%
ผลการเบิกจ่าย	291.4977	ลบ.	34.67%
สูง/ต่ำกว่า แผน ▼	-220.1934	ลบ.	-26.19%
สูง/ต่ำกว่า เป้าหมาย ▲	47.6925	ลบ.	5.67%
เป้าหมายการใช้จ่าย	488.8714	ลบ.	58.15%
ก่อหนี้ (PO+เบิกจ่าย)	674.2467	ลบ.	80.20%
สูง/ต่ำกว่า แผน ▲	162.5556	ลบ.	19.34%
สูง/ต่ำกว่า เป้าหมาย ▲	185.3753	ลบ.	22.05%

	หน่วยนับ	แผน (ต.ค.64-ก.ย.65)	ผลงาน (ต.ค.64-ก.ย.65)	ร้อยละ
ผลสัมฤทธิ์หรือประโยชน์ที่จะได้รับจากการใช้จ่ายงบประมาณ				
ประเด็นแผนแม่บทฯ : 4. อุตสาหกรรมและบริการแห่งอนาคต				
อุตสาหกรรมเพื่อรองรับการปรับโครงสร้างเศรษฐกิจใหม่				
1. มูลค่าการลงทุนในอุตสาหกรรมเป้าหมายเพิ่มขึ้น	ร้อยละ	4	รายงานผลไตรมาส 4	-
ประเด็นแผนแม่บทฯ : 8. ผู้ประกอบการและวิสาหกิจขนาดย่อมยุคใหม่				
อุตสาหกรรมไทยมีศักยภาพ เข้มแข็งอย่างยั่งยืนและสร้างมูลค่าเพิ่มทางเศรษฐกิจของประเทศ				
2. วิสาหกิจขนาดกลางและขนาดย่อม ผู้ประกอบการและวิสาหกิจชุมชน ได้รับการพัฒนาให้มีศักยภาพสามารถสร้างมูลค่าทางเศรษฐกิจ ไม่น้อยกว่า	ล้านบาท	7,000	รายงานผลไตรมาส 4	-
3. อัตราการขยายตัวของผลิตภัณฑ์มวลรวมในประเทศสาขาอุตสาหกรรมและเหมืองแร่ภายในปี 2565	ร้อยละ	3.8	รายงานผลไตรมาส 4	-
ประเด็นแผนแม่บทฯ : 18. การเติบโตอย่างยั่งยืน				
4. สถานประกอบการเข้าสู่ระบบอุตสาหกรรมสีเขียวเพิ่มขึ้น	ราย	2,000	รายงานผลไตรมาส 4	-
5. ปริมาณกากอุตสาหกรรมที่ได้รับการจัดการนำเข้าระบบ	ล้านตัน/ปี	17	รายงานผลไตรมาส 4	-

ผลการดำเนินงานตามเป้าหมายการให้บริการ	**หน่วยนับ**	**แผน (ต.ค.64-ก.ย.65)**	**แผน (ต.ค.64-มี.ค.65)**	**ผลงาน (ต.ค.64-มี.ค.65)**	**ร้อยละ**
1. ปริมาณกากอุตสาหกรรมที่เป็นของเสียอันตรายได้รับการจัดการอย่างถูกต้อง	ล้านตัน/ปี	1.3	มีแผนไตรมาส 4	รายงานผลไตรมาส 4	-
2. จำนวนพื้นที่ที่ได้รับการพัฒนาและยกระดับสู่การเป็นเมืองอุตสาหกรรมเชิงนิเวศ	จังหวัด/พื้นที่	15/18	มีแผนไตรมาส 4	รายงานผลไตรมาส 4	-
3. สถานประกอบการที่นำเทคโนโลยีและนวัตกรรมที่ได้รับจากการถ่ายทอดไปใช้ ไม่น้อยกว่า	ร้อยละ	70	มีแผนไตรมาส 4	รายงานผลไตรมาส 4	-

กระทรวงอุตสาหกรรม

ผลการดำเนินงานตามเป้าหมายการให้บริการ	หน่วยนับ	แผน (ต.ค.64-ก.ย.65)	แผน (ต.ค.64-มี.ค.65)	ผลงาน (ต.ค.64-มี.ค.65)	ร้อยละ
4. สถานประกอบการได้รับการยกระดับเข้าสู่อุตสาหกรรมสีเขียว	ราย	2,000	มีแผนไตรมาส 4	รายงานผลไตรมาส 4	-
5. สถานประกอบการต้นแบบตามแนวทางเศรษฐกิจสู่การพัฒนาที่ยั่งยืน (BCG Model)	สถานประกอบการ	5	มีแผนไตรมาส 4	รายงานผลไตรมาส 4	-
6. มูลค่าการลงทุนของโรงงานในอุตสาหกรรมอาหารและชีวภาพ เพิ่มขึ้น	ร้อยละ	4	มีแผนไตรมาส 4	รายงานผลไตรมาส 4	-
7. มูลค่าการลงทุนของโรงงานในอุตสาหกรรมการแพทย์ เพิ่มขึ้น	ร้อยละ	4	มีแผนไตรมาส 4	รายงานผลไตรมาส 4	-
8. มูลค่าการลงทุนของโรงงานในอุตสาหกรรมดิจิทัล ข้อมูล ปัญญาประดิษฐ์ หุ่นยนต์ระบบอัตโนมัติ และอิเล็กทรอนิกส์อัจฉริยะ เพิ่มขึ้น	ร้อยละ	4	มีแผนไตรมาส 4	รายงานผลไตรมาส 4	-
9. มูลค่าการลงทุนของโรงงานในอุตสาหกรรมอากาศยาน และยานยนต์สมัยใหม่ เพิ่มขึ้น	ร้อยละ	4	มีแผนไตรมาส 4	รายงานผลไตรมาส 4	-
10. ผลิตภาพการผลิตของสถานประกอบการที่เข้าร่วมโครงการ เพิ่มขึ้นเฉลี่ย	ร้อยละ	10	มีแผนไตรมาส 4	รายงานผลไตรมาส 4	-
11. ร้อยละที่เพิ่มขึ้นของรายได้กลุ่มเป้าหมายที่รับการพัฒนาด้านการแปรรูปสินค้าเกษตรอุตสาหกรรม	ร้อยละ	6	มีแผนไตรมาส 4	รายงานผลไตรมาส 4	-
12. สินค้าเกษตรแปรรูปและผลิตภัณฑ์มีมูลค่าเพิ่มขึ้น	ร้อยละ	10	มีแผนไตรมาส 4	รายงานผลไตรมาส 4	-
13. อุตสาหกรรมอ้อย น้ำตาลทรายอุตสาหกรรมต่อเนื่องและอุตสาหกรรมชีวภาพ สร้างรายได้ให้ประเทศเพิ่มขึ้น	ร้อยละ	10	มีแผนไตรมาส 4	รายงานผลไตรมาส 4	-
14. ร้อยละของจำนวนวิสาหกิจที่ได้รับการพัฒนาด้านเทคโนโลยีดิจิทัลมีผลิตภาพ เพิ่มขึ้นเฉลี่ยไม่น้อยกว่าร้อยละ 10	ร้อยละ	80	มีแผนไตรมาส 4	รายงานผลไตรมาส 4	-
15. จำนวนผู้ที่ได้รับการพัฒนามีการจัดตั้งธุรกิจหรือขยายการลงทุน	ร้อยละ	15	มีแผนไตรมาส 4	รายงานผลไตรมาส 4	-
16. นโยบาย แผน มาตรการ มาตรฐานสินค้าและบริการ และกฎหมาย เพื่อเพิ่มขีดความสามารถในการแข่งขันของประเทศ	เรื่อง	250	มีแผนไตรมาส 4	รายงานผลไตรมาส 4	-
17. วิสาหกิจที่ได้รับการพัฒนามีต้นทุนด้านโลจิสติกส์ลดลงไม่น้อยกว่าร้อยละ 15 จำนวน	ร้อยละ	80	มีแผนไตรมาส 4	รายงานผลไตรมาส 4	-
18. การให้บริการแก่ผู้ประกอบการและประชาชนในรูปแบบดิจิทัล (Digital Services) ไม่น้อยกว่า	ระบบ	3	มีแผนไตรมาส 4	รายงานผลไตรมาส 4	-
19. สถานประกอบการในส่วนกลางและส่วนภูมิภาคได้รับบริการและกำกับดูแลตามกฎหมาย	ราย	4,800	มีแผนไตรมาส 4	รายงานผลไตรมาส 4	-
20. วิสาหกิจที่ได้รับการพัฒนาให้มีผลิตภาพ เพิ่มขึ้นเฉลี่ยร้อยละ 10	ร้อยละ	80	มีแผนไตรมาส 4	รายงานผลไตรมาส 4	-

ปัญหาอุปสรรคด้านการใช้จ่ายงบประมาณ

-

ปัญหาอุปสรรคด้านการดำเนินงาน

-

ข้อเสนอแนะ

-

ส่วนราชการไม่สังกัดสำนักนายกรัฐมนตรี กระทรวง หรือทบวง และหน่วยงานภายใต้การควบคุมดูแลของนายกรัฐมนตรี

สำนักงานพระพุทธศาสนาแห่งชาติ

งบประมาณรายจ่ายประจำปีงบประมาณ พ.ศ. 2565

วันที่ 1 ตุลาคม 2564 - 30 มิถุนายน 2565

ภาพรวม			
วงเงิน พ.ร.บ.	4,193.1131	ลบ.	
แผนฯ (สงป.301)	3,583.6123	ลบ.	85.46%
เป้าหมายการเบิกจ่าย	3,019.0414	ลบ.	72.00%
ผลการเบิกจ่าย	2,963.9843	ลบ.	70.69%
สูง/ต่ำกว่า แผน ▼	-619.6280	ลบ.	-17.67%
สูง/ต่ำกว่า เป้าหมาย ▼	-55.0571	ลบ.	-1.31%
เป้าหมายการใช้จ่าย	3,427.4506	ลบ.	81.74%
ก่อหนี้ (PO+เบิกจ่าย)	3,000.7655	ลบ.	71.56%
สูง/ต่ำกว่า แผน ▼	-582.8468	ลบ.	-13.90%
สูง/ต่ำกว่า เป้าหมาย ▼	-426.6852	ลบ.	-10.18%

รายจ่ายประจำ			
วงเงินรายจ่ายประจำ	3,461.9895	ลบ.	
แผนฯ (สงป.301)	2,852.4887	ลบ.	82.39%
เป้าหมายการเบิกจ่าย	2,734.9717	ลบ.	79.00%
ผลการเบิกจ่าย	2,330.0441	ลบ.	67.30%
สูง/ต่ำกว่า แผน ▼	-522.4446	ลบ.	-15.09%
สูง/ต่ำกว่า เป้าหมาย ▼	-404.9276	ลบ.	-11.70%
เป้าหมายการใช้จ่าย	2,830.5226	ลบ.	81.76%
ก่อหนี้ (PO+เบิกจ่าย)	2,347.7858	ลบ.	67.82%
สูง/ต่ำกว่า แผน ▼	-504.7029	ลบ.	-14.58%
สูง/ต่ำกว่า เป้าหมาย ▼	-482.7369	ลบ.	-13.94%

รายจ่ายลงทุน			
วงเงินรายจ่ายลงทุน	731.1236	ลบ.	
แผนฯ (สงป.301)	731.1236	ลบ.	100.00%
เป้าหมายการเบิกจ่าย	336.3169	ลบ.	46.00%
ผลการเบิกจ่าย	633.9402	ลบ.	86.71%
สูง/ต่ำกว่า แผน ▼	-97.1834	ลบ.	-13.29%
สูง/ต่ำกว่า เป้าหมาย ▲	297.6234	ลบ.	40.71%
เป้าหมายการใช้จ่าย	596.9624	ลบ.	81.65%
ก่อหนี้ (PO+เบิกจ่าย)	652.9797	ลบ.	89.31%
สูง/ต่ำกว่า แผน ▼	-78.1439	ลบ.	-10.69%
สูง/ต่ำกว่า เป้าหมาย ▲	56.0173	ลบ.	7.66%

ผลสัมฤทธิ์หรือประโยชน์ที่จะได้รับจากการใช้จ่ายงบประมาณ

ประเด็นแผนแม่บทฯ : 12. การพัฒนาการเรียนรู้

พระพุทธศาสนามีความมั่นคงและประชาชนนำหลักธรรมไปใช้ในการดำรงชีวิตได้อย่างถูกต้องสร้างสังคมให้มีความสุขด้วยหลักพุทธธรรมอย่างยั่งยืน

	หน่วยนับ	แผน (ต.ค.64-ก.ย.65)	ผลงาน (ต.ค.64-ก.ย.65)	ร้อยละ
1. จำนวนวัดที่ได้รับการทำนุบำรุงส่งเสริมและพัฒนาให้มีความมั่นคงแข็งแรงและเหมาะสมต่อการปฏิบัติกิจกรรมทางพระพุทธศาสนา	วัด	1,055	รายงานผลไตรมาส 4	-
2. ร้อยละของวัดที่สามารถพัฒนาและดำเนินการสำเร็จตามวัตถุประสงค์	ร้อยละ	80	รายงานผลไตรมาส 4	-
3. จำนวนพระภิกษุ-สามเณร และพุทธศาสนิกชนที่เข้าร่วมกิจกรรมทางพระพุทธศาสนาได้รับการศึกษาและเข้าถึงหลักธรรม	รูป/คน	671,550	รายงานผลไตรมาส 4	-

ผลการดำเนินงานตามเป้าหมายการให้บริการ

	หน่วยนับ	แผน (ต.ค.64-ก.ย.65)	แผน (ต.ค.64-มิ.ย.65)	ผลงาน (ต.ค.64-มิ.ย.65)	ร้อยละ	
1. จำนวนผู้เข้าร่วมกิจกรรมค่ายคุณธรรมและศูนย์การเรียนรู้พระพุทธศาสนาในพุทธมณฑล	คน	3,300	420	2,525	601.19	●
2. จำนวนประชาชนที่เข้าร่วมปฏิบัติธรรม	คน	3,800	3,800	3,800	100.00	●
3. จำนวนพระสงฆ์ที่ได้รับการอบรมด้านการเผยแผ่พระพุทธศาสนา	รูป	600	600	600	100.00	●
4. พระสงฆ์ที่ได้รับการอบรมด้านการเผยแผ่พระพุทธศาสนามีความรู้ ไม่น้อยกว่า	ร้อยละ	80	มีแผนไตรมาส 4	รายงานผลไตรมาส 4	-	

ส่วนราชการไม่สังกัดสำนักนายกรัฐมนตรี กระทรวง หรือทบวง และหน่วยงานภายใต้การควบคุมดูแลของนายกรัฐมนตรี

ผลการดำเนินงานตามเป้าหมายการให้บริการ	หน่วยนับ	แผน (ต.ค.64-ก.ย.65)	แผน (ต.ค.64-มิ.ย.65)	ผลงาน (ต.ค.64-มิ.ย.65)	ร้อยละ	
5. จำนวนวัดที่ได้รับการบูรณปฏิสังขรณ์และการพัฒนา	วัด	1,055	1,055	956	90.62	
6. จำนวนพระสังฆาธิการที่ได้รับการพัฒนา	รูป	250	250	250	100.00	
7. วัดที่ได้รับการบูรณปฏิสังขรณ์และการพัฒนา ไม่น้อยกว่า	ร้อยละ	80	มีแผนไตรมาส 4	รายงานผลไตรมาส 4	-	
8. พระสังฆาธิการที่ได้รับการพัฒนา ไม่น้อยกว่า	ร้อยละ	80	มีแผนไตรมาส 4	รายงานผลไตรมาส 4	-	
9. จำนวนผู้บริหาร บุคลากรและครูโรงเรียนพระปริยัติธรรม แผนกสามัญศึกษา ได้รับการพัฒนาขีดความสามารถในหลักสูตรที่เหมาะสม	รูป/คน	400	400	400	100.00	
10. จำนวนพระภิกษุ-สามเณร ที่เข้ารับการศึกษาพระปริยัติธรรม แผนกธรรม-บาลี	รูป	163,200	163,200	133,654	81.90	
11. จำนวนผู้เรียนธรรมศึกษา	คน	500,000	500,000	1,899,167	379.83	
12. พระภิกษุ-สามเณร แผนกธรรม-บาลี ที่ได้รับการอุดหนุนค่าใช้จ่าย ไม่น้อยกว่า	ร้อยละ	100	มีแผนไตรมาส 4	รายงานผลไตรมาส 4	-	
13. ผู้เรียนธรรมศึกษาสอบผ่านเกณฑ์ ไม่น้อยกว่า	ร้อยละ	70	มีแผนไตรมาส 4	รายงานผลไตรมาส 4	-	
14. จำนวนพระภิกษุ-สามเณร ที่ได้รับการสนับสนุนค่าใช้จ่ายในการจัดการศึกษาขั้นพื้นฐานตามเกณฑ์ที่กำหนด	รูป	33,345	33,345	32,399	97.16	
15. พระภิกษุ-สามเณร สำเร็จการศึกษาขั้นพื้นฐานในการแต่ละระดับชั้นตามเกณฑ์ที่กำหนด ไม่น้อยกว่า	ร้อยละ	90	มีแผนไตรมาส 4	รายงานผลไตรมาส 4	-	

ปัญหาอุปสรรคด้านการใช้จ่ายงบประมาณ

- ผลการเบิกจ่ายงบประมาณไม่เป็นไปตามแผนที่กำหนด เนื่องจากได้รับผลกระทบจากสถานการณ์การแพร่ระบาดของโรคติดเชื้อไวรัสโคโรนา 2019 (COVID - 19) จึงชะลอ/เลื่อนการดำเนินโครงการ/กิจกรรมบางประเภท โดยเฉพาะโครงการ/กิจกรรมที่มีการรวมตัวกันเป็นจำนวนมาก

ปัญหาอุปสรรคด้านการดำเนินงาน

-

ข้อเสนอแนะ

-

ส่วนราชการไม่สังกัดสำนักนายกรัฐมนตรี กระทรวง หรือทบวง และหน่วยงานภายใต้การควบคุมดูแลของนายกรัฐมนตรี

สำนักงานคณะกรรมการพิเศษเพื่อประสานงานโครงการอันเนื่องมาจากพระราชดำริ

งบประมาณรายจ่ายประจำปีงบประมาณ พ.ศ. 2565

วันที่ 1 ตุลาคม 2564 - 30 มิถุนายน 2565

ภาพรวม			
วงเงิน พ.ร.บ.	879.7924	ลบ.	
แผนฯ (สงป.301)	702.8245	ลบ.	79.89%
เป้าหมายการเบิกจ่าย	633.4505	ลบ.	72.00%
ผลการเบิกจ่าย	680.3038	ลบ.	77.33%
สูง/ต่ำกว่า แผน ▼	-22.5207	ลบ.	-2.56%
สูง/ต่ำกว่า เป้าหมาย ▲	46.8533	ลบ.	5.33%
เป้าหมายการใช้จ่าย	719.1423	ลบ.	81.74%
ก่อหนี้ (PO+เบิกจ่าย)	685.2583	ลบ.	77.89%
สูง/ต่ำกว่า แผน ▼	-17.5662	ลบ.	-2.00%
สูง/ต่ำกว่า เป้าหมาย ▼	-33.8840	ลบ.	-3.85%

รายจ่ายประจำ			
วงเงินรายจ่ายประจำ	774.1541	ลบ.	
แผนฯ (สงป.301)	597.1862	ลบ.	77.14%
เป้าหมายการเบิกจ่าย	611.5817	ลบ.	79.00%
ผลการเบิกจ่าย	575.2630	ลบ.	74.31%
สูง/ต่ำกว่า แผน ▼	-21.9232	ลบ.	-2.83%
สูง/ต่ำกว่า เป้าหมาย ▼	-36.3187	ลบ.	-4.69%
เป้าหมายการใช้จ่าย	632.9484	ลบ.	81.76%
ก่อหนี้ (PO+เบิกจ่าย)	579.5675	ลบ.	74.86%
สูง/ต่ำกว่า แผน ▼	-17.6187	ลบ.	-2.28%
สูง/ต่ำกว่า เป้าหมาย ▼	-53.3809	ลบ.	-6.90%

รายจ่ายลงทุน			
วงเงินรายจ่ายลงทุน	105.6383	ลบ.	
แผนฯ (สงป.301)	105.6383	ลบ.	100.00%
เป้าหมายการเบิกจ่าย	48.5936	ลบ.	46.00%
ผลการเบิกจ่าย	105.0408	ลบ.	99.43%
สูง/ต่ำกว่า แผน ▼	-0.5975	ลบ.	-0.57%
สูง/ต่ำกว่า เป้าหมาย ▲	56.4472	ลบ.	53.43%
เป้าหมายการใช้จ่าย	86.2537	ลบ.	81.65%
ก่อหนี้ (PO+เบิกจ่าย)	105.6908	ลบ.	100.05%
สูง/ต่ำกว่า แผน ▲	0.0525	ลบ.	0.05%
สูง/ต่ำกว่า เป้าหมาย ▲	19.4371	ลบ.	18.40%

ผลสัมฤทธิ์หรือประโยชน์ที่จะได้รับจากการใช้จ่ายงบประมาณ

ประเด็นแผนแม่บทฯ : 15. พลังทางสังคม

ประชาชนกลุ่มเป้าหมายภายใต้โครงการอันเนื่องมาจากพระราชดำริมีคุณภาพชีวิตดีขึ้น และสามารถพึ่งตนเองได้ ตามหลักปรัชญาของเศรษฐกิจพอเพียง

	หน่วยนับ	แผน (ต.ค.64-ก.ย.65)	ผลงาน (ต.ค.64-ก.ย.65)	ร้อยละ	
1. จำนวนราษฎรที่ได้รับประโยชน์จากโครงการพัฒนาต่างๆ	คน	45,600	11,982	-	
2. จำนวนโครงการอันเนื่องมาจากพระราชดำริที่ประชาชนได้รับประโยชน์	โครงการ	150	145	-	

ผลการดำเนินงานตามเป้าหมายการให้บริการ

	หน่วยนับ	แผน (ต.ค.64-ก.ย.65)	แผน (ต.ค.64-มิ.ย.65)	ผลงาน (ต.ค.64-มิ.ย.65)	ร้อยละ	
1. จำนวนนวัตกรรมที่ได้จากการวิจัยและพัฒนาพันธุ์พืชและสัตว์/ผลิตภัณฑ์ใหม่ สามารถนำไปขึ้นทะเบียนพันธุ์พืช/ทรัพย์สินทางปัญญา	พันธุ์/สิทธิบัตร	20	มีแผนไตรมาส 4	รายงานผลไตรมาส 4	-	
2. จำนวนศูนย์เรียนรู้ชุมชนต้นแบบโครงการหลวงที่สามารถพึ่งพาตนเองได้และสอดคล้องกับการพัฒนาอย่างยั่งยืน	แห่ง	39	มีแผนไตรมาส 4	รายงานผลไตรมาส 4	-	
3. จำนวนราษฎรที่ได้รับประโยชน์จากโครงการพัฒนาต่าง ๆ ของมูลนิธิแม่ฟ้าหลวง	ราย	20,000	7,000	5,062	72.31	●
4. จำนวนประชาชนที่เข้าถึงผลิตภัณฑ์และนวัตกรรมทางทันตกรรมที่เกิดจากการวิจัยและพัฒนาของมูลนิธิทันตนวัตกรรม	ราย	25,500	11,500	1,165	10.13	●
5. จำนวนลูกช้างที่เกิดขึ้นตามโครงการคืนช้างสู่ธรรมชาติ	ตัว	4	4	4	100.00	●

ส่วนราชการไม่สังกัดสำนักนายกรัฐมนตรี กระทรวง หรือทบวง และหน่วยงานภายใต้การควบคุมดูแลของนายกรัฐมนตรี

ผลการดำเนินงานตามเป้าหมายการให้บริการ	หน่วยนับ	แผน (ต.ค.64-ก.ย.65)	แผน (ต.ค.64-มิ.ย.65)	ผลงาน (ต.ค.64-มิ.ย.65)	ร้อยละ	
6. ร้อยละของศูนย์พัฒนาโครงการหลวงและสถานีวิจัยฯ 39 แห่ง มีแผนการใช้ประโยชน์ที่ดินอย่างถูกต้องและเหมาะสม	ร้อยละ	100	มีแผนไตรมาส 4	รายงานผลไตรมาส 4	-	
7. ร้อยละของผลิตผลของเกษตรกรและผลิตภัณฑ์ของมูลนิธิโครงการหลวงได้รับการรับรองมาตรฐานอาหาร	ร้อยละ	100	มีแผนไตรมาส 4	รายงานผลไตรมาส 4	-	
8. จำนวนโครงการอันเนื่องมาจากพระราชดำริที่ประชาชนได้รับประโยชน์	โครงการ	150	41	31	75.61	●
9. ร้อยละเฉลี่ยของระดับความพึงพอใจของหน่วยงานต่าง ๆ ที่ได้รับการประสานงานจากสำนักงาน กปร.	ร้อยละ	90	มีแผนไตรมาส 4	รายงานผลไตรมาส 4	-	
10. จำนวนวันเฉลี่ยของการประสานแจ้งหน่วยงานที่ได้รับการพิจารณาอนุมัติแผนงาน/โครงการและงบประมาณหลังจากที่ประธาน กปร. พิจารณาอนุมัติ	วันทำการ	7	7	4	142.86	●
11. จำนวนวันเฉลี่ยของการประสานและตรวจสอบฎีกาขอพระราชทานพระมหากรุณาได้ตามระยะเวลามาตรฐานที่กำหนด	วันทำการ	8	8	8.33	95.86	●

ปัญหาอุปสรรคด้านการใช้จ่ายงบประมาณ

-

ปัญหาอุปสรรคด้านการดำเนินงาน

-

ข้อเสนอแนะ

-

ส่วนราชการไม่สังกัดสำนักนายกรัฐมนตรี กระทรวง หรือทบวง และหน่วยงานภายใต้การควบคุมดูแลของนายกรัฐมนตรี

สำนักงานราชบัณฑิตยสภา

งบประมาณรายจ่ายประจำปีงบประมาณ พ.ศ. 2565

วันที่ 1 ตุลาคม 2564 - 30 มิถุนายน 2565

ภาพรวม			
วงเงิน พ.ร.บ.	168.5856	ลบ.	
แผนฯ (สงป.301)	141.2759	ลบ.	83.80%
เป้าหมายการเบิกจ่าย	121.3816	ลบ.	72.00%
ผลการเบิกจ่าย	100.7696	ลบ.	59.77%
สูง/ต่ำกว่า แผน ▼	-40.5063	ลบ.	-24.03%
สูง/ต่ำกว่า เป้าหมาย ▼	-20.6120	ลบ.	-12.23%
เป้าหมายการใช้จ่าย	137.8019	ลบ.	81.74%
ก่อหนี้ (PO+เบิกจ่าย)	124.5845	ลบ.	73.90%
สูง/ต่ำกว่า แผน ▼	-16.6914	ลบ.	-9.90%
สูง/ต่ำกว่า เป้าหมาย ▼	-13.2173	ลบ.	-7.84%

รายจ่ายประจำ			
วงเงินรายจ่ายประจำ	136.9418	ลบ.	
แผนฯ (สงป.301)	109.6321	ลบ.	80.06%
เป้าหมายการเบิกจ่าย	108.1840	ลบ.	79.00%
ผลการเบิกจ่าย	98.0831	ลบ.	71.62%
สูง/ต่ำกว่า แผน ▼	-11.5490	ลบ.	-8.43%
สูง/ต่ำกว่า เป้าหมาย ▼	-10.1009	ลบ.	-7.38%
เป้าหมายการใช้จ่าย	111.9636	ลบ.	81.76%
ก่อหนี้ (PO+เบิกจ่าย)	103.7150	ลบ.	75.74%
สูง/ต่ำกว่า แผน ▼	-5.9171	ลบ.	-4.32%
สูง/ต่ำกว่า เป้าหมาย ▼	-8.2487	ลบ.	-6.02%

รายจ่ายลงทุน			
วงเงินรายจ่ายลงทุน	31.6438	ลบ.	
แผนฯ (สงป.301)	31.6438	ลบ.	100.00%
เป้าหมายการเบิกจ่าย	14.5561	ลบ.	46.00%
ผลการเบิกจ่าย	2.6865	ลบ.	8.49%
สูง/ต่ำกว่า แผน ▼	-28.9573	ลบ.	-91.51%
สูง/ต่ำกว่า เป้าหมาย ▼	-11.8696	ลบ.	-37.51%
เป้าหมายการใช้จ่าย	25.8372	ลบ.	81.65%
ก่อหนี้ (PO+เบิกจ่าย)	20.8696	ลบ.	65.95%
สูง/ต่ำกว่า แผน ▼	-10.7742	ลบ.	-34.05%
สูง/ต่ำกว่า เป้าหมาย ▼	-4.9676	ลบ.	-15.70%

ผลสัมฤทธิ์หรือประโยชน์ที่จะได้รับจากการใช้จ่ายงบประมาณ

ประเด็นแผนแม่บทฯ : 11. การพัฒนาศักยภาพคนตลอดช่วงชีวิต

ประชาชนไทยมีความรู้ความเข้าใจในองค์ความรู้ที่สำนักงานราชบัณฑิตยสภาเผยแพร่
และสามารถนำไปใช้ได้อย่างถูกต้องตามกาลเทศะ

	หน่วยนับ	แผน (ต.ค.64-ก.ย.65)	ผลงาน (ต.ค.64-ก.ย.65)	ร้อยละ
1. ร้อยละของระดับความพึงพอใจของผู้รับบริการ	ร้อยละ	80	รายงานผลไตรมาส 4	-
2. คะแนนเฉลี่ยของผู้เข้ารับการทดสอบความรู้ด้านภาษาไทยจากระบบทดสอบความรู้ด้านภาษาไทย สำหรับครูภาษาไทย สำหรับนักเรียน และสำหรับบุคคลทั่วไป	ร้อยละ	54	รายงานผลไตรมาส 4	-

สามารถสร้างองค์ความรู้ได้ทันต่อความต้องการของประชาชน

3. ร้อยละของจำนวนองค์ความรู้ที่สามารถสร้างได้ทันต่อความต้องการของประชาชน	ร้อยละ	100	รายงานผลไตรมาส 4	-
4. ร้อยละความถูกต้องขององค์ความรู้ที่สร้างขึ้น	ร้อยละ	100	รายงานผลไตรมาส 4	-

ผลการดำเนินงานตามเป้าหมายการให้บริการ

	หน่วยนับ	แผน (ต.ค.64-ก.ย.65)	แผน (ต.ค.64-มิ.ย.65)	ผลงาน (ต.ค.64-มิ.ย.65)	ร้อยละ	
1. จำนวนการสร้างองค์ความรู้ในศาสตร์สาขาต่าง ๆ ที่เพิ่มขึ้นและเกณฑ์มาตรฐานในการใช้ภาษาไทยที่มีการพัฒนา	คำ/เรื่อง/องค์ความรู้/	25,824	6,456	31,207	483.38	●
2. จำนวนบทความทางวิชาการของราชบัณฑิตยสภาที่ออกเผยแพร่สู่สาธารณชน	เรื่อง	132	33	125	378.79	●

ส่วนราชการไม่สังกัดสำนักนายกรัฐมนตรี กระทรวง หรือทบวง และหน่วยงานภายใต้การควบคุมดูแลของนายกรัฐมนตรี

ผลการดำเนินงานตามเป้าหมายการให้บริการ	หน่วยนับ	แผน (ต.ค.64-ก.ย.65)	แผน (ต.ค.64-มิ.ย.65)	ผลงาน (ต.ค.64-มิ.ย.65)	ร้อยละ	
3. ร้อยละความถูกต้องขององค์ความรู้ที่สร้างขึ้น	ร้อยละ	100	100	100	100.00	●
4. จำนวนผู้เข้ารับบริการฝึกอบรมสัมมนา	ราย	3,000	500	1,412	282.40	●
5. จำนวนหนังสือที่จัดพิมพ์	เล่ม	6,000	3,000	4,000	133.33	●
6. จำนวนผู้ใช้บริการทางอินเทอร์เน็ต	ราย	2,400,000	600,000	2,100,000	350.00	●
7. ร้อยละของระดับความพึงพอใจของผู้รับบริการ	ร้อยละ	80	มีแผนไตรมาส 4	รายงานผลไตรมาส 4	-	
8. การให้บริการทางวิชาการรวดเร็ว ไม่น้อยกว่า	ร้อยละ	5	มีแผนไตรมาส 4	รายงานผลไตรมาส 4	-	
9. ต้นทุนการให้บริการทางวิชาการต่อหน่วยลดลง	ร้อยละ	5	มีแผนไตรมาส 4	รายงานผลไตรมาส 4	-	

ปัญหาอุปสรรคด้านการใช้จ่ายงบประมาณ

-

ปัญหาอุปสรรคด้านการดำเนินงาน

-

ข้อเสนอแนะ

-

ส่วนราชการไม่สังกัดสำนักนายกรัฐมนตรี กระทรวง หรือทบวง และหน่วยงานภายใต้การควบคุมดูแลของนายกรัฐมนตรี

สำนักงานตำรวจแห่งชาติ

งบประมาณรายจ่ายประจำปีงบประมาณ พ.ศ. 2565

วันที่ 1 ตุลาคม 2564 - 30 มิถุนายน 2565

ภาพรวม			
วงเงิน พ.ร.บ.	114,823.0322	ลบ.	
แผนฯ (สงป.301)	86,778.0793	ลบ.	75.58%
เป้าหมายการเบิกจ่าย	82,672.5832	ลบ.	72.00%
ผลการเบิกจ่าย	75,840.8335	ลบ.	66.05%
สูง/ต่ำกว่า แผน ▼	-10,937.2458	ลบ.	-7.08%
สูง/ต่ำกว่า เป้าหมาย ▼	-6,831.7497	ลบ.	-5.95%
เป้าหมายการใช้จ่าย	93,856.3465	ลบ.	81.74%
ก่อหนี้ (PO+เบิกจ่าย)	85,834.4336	ลบ.	74.75%
สูง/ต่ำกว่า แผน ▼	-943.6457	ลบ.	3.49%
สูง/ต่ำกว่า เป้าหมาย ▼	-8,021.9129	ลบ.	-6.99%

รายจ่ายประจำ			
วงเงินรายจ่ายประจำ	98,000.5234	ลบ.	
แผนฯ (สงป.301)	73,600.0291	ลบ.	75.10%
เป้าหมายการเบิกจ่าย	77,420.4135	ลบ.	79.00%
ผลการเบิกจ่าย	72,423.5252	ลบ.	73.90%
สูง/ต่ำกว่า แผน ▼	-1,176.5039	ลบ.	-1.20%
สูง/ต่ำกว่า เป้าหมาย ▼	-4,996.8883	ลบ.	-5.10%
เป้าหมายการใช้จ่าย	80,125.2279	ลบ.	81.76%
ก่อหนี้ (PO+เบิกจ่าย)	73,022.6136	ลบ.	74.51%
สูง/ต่ำกว่า แผน ▼	-577.4155	ลบ.	0.24%
สูง/ต่ำกว่า เป้าหมาย ▼	-7,102.6144	ลบ.	-7.25%

รายจ่ายลงทุน			
วงเงินรายจ่ายลงทุน	16,822.5088	ลบ.	
แผนฯ (สงป.301)	13,178.0502	ลบ.	78.34%
เป้าหมายการเบิกจ่าย	7,738.3540	ลบ.	46.00%
ผลการเบิกจ่าย	3,417.3083	ลบ.	20.31%
สูง/ต่ำกว่า แผน ▼	-9,760.7419	ลบ.	-58.02%
สูง/ต่ำกว่า เป้าหมาย ▼	-4,321.0457	ลบ.	-25.69%
เป้าหมายการใช้จ่าย	13,735.5784	ลบ.	81.65%
ก่อหนี้ (PO+เบิกจ่าย)	12,811.8201	ลบ.	76.16%
สูง/ต่ำกว่า แผน ▼	-366.2301	ลบ.	-2.18%
สูง/ต่ำกว่า เป้าหมาย ▼	-923.7584	ลบ.	-5.49%

กองทุนเพื่อการสืบสวนและสอบสวนคดีอาญา

ภาพรวม			
วงเงิน พ.ร.บ.	505.0000	ลบ.	
แผนฯ (สงป.301)	450.1034	ลบ.	89.13%
เป้าหมายการเบิกจ่าย	363.6000	ลบ.	72.00%
ผลการเบิกจ่าย	378.7500	ลบ.	75.00%
สูง/ต่ำกว่า แผน ▼	-71.3534	ลบ.	-14.13%
สูง/ต่ำกว่า เป้าหมาย ▲	15.1500	ลบ.	3.00%
เป้าหมายการใช้จ่าย	412.7870	ลบ.	81.74%
ก่อหนี้ (PO+เบิกจ่าย)	378.7500	ลบ.	75.00%
สูง/ต่ำกว่า แผน ▼	-71.3534	ลบ.	-14.13%
สูง/ต่ำกว่า เป้าหมาย ▼	-34.0370	ลบ.	-6.74%

รายจ่ายประจำ			
วงเงินรายจ่ายประจำ	505.0000	ลบ.	
แผนฯ (สงป.301)	450.1034	ลบ.	89.13%
เป้าหมายการเบิกจ่าย	398.9500	ลบ.	79.00%
ผลการเบิกจ่าย	378.7500	ลบ.	75.00%
สูง/ต่ำกว่า แผน ▼	-71.3534	ลบ.	-14.13%
สูง/ต่ำกว่า เป้าหมาย ▼	-20.2000	ลบ.	-4.00%
เป้าหมายการใช้จ่าย	412.8880	ลบ.	81.76%
ก่อหนี้ (PO+เบิกจ่าย)	378.7500	ลบ.	75.00%
สูง/ต่ำกว่า แผน ▼	-71.3534	ลบ.	-14.13%
สูง/ต่ำกว่า เป้าหมาย ▼	-34.1380	ลบ.	-6.76%

รายจ่ายลงทุน			
วงเงินรายจ่ายลงทุน	-	ลบ.	
แผนฯ (สงป.301)	-	ลบ.	-
เป้าหมายการเบิกจ่าย	-	ลบ.	-
ผลการเบิกจ่าย	-	ลบ.	-
สูง/ต่ำกว่า แผน	-	ลบ.	-
สูง/ต่ำกว่า เป้าหมาย	-	ลบ.	-
เป้าหมายการใช้จ่าย	-	ลบ.	-
ก่อหนี้ (PO+เบิกจ่าย)	-	ลบ.	-
สูง/ต่ำกว่า แผน	-	ลบ.	-
สูง/ต่ำกว่า เป้าหมาย	-	ลบ.	-

ส่วนราชการไม่สังกัดสำนักนายกรัฐมนตรี กระทรวง หรือทบวง และหน่วยงานภายใต้การควบคุมดูแลของนายกรัฐมนตรี

	หน่วยนับ		แผน (ต.ค.64-ก.ย.65)	ผลงาน (ต.ค.64-ก.ย.65)	ร้อยละ	
ผลสัมฤทธิ์หรือประโยชน์ที่จะได้รับจากการใช้จ่ายงบประมาณ						
ประเด็นแผนแม่บทฯ : 1. ความมั่นคง						
การถวายความปลอดภัยพระมหากษัตริย์ พระบรมวงศานุวงศ์ ได้อย่างมีประสิทธิภาพ เป็นไปอย่างสมพระเกียรติต้องตามพระราชประสงค์						
1. ถวายความปลอดภัยอย่างสมพระเกียรติต้องตามพระราชประสงค์	ร้อยละ		100	รายงานผลไตรมาส 4	-	
ประเด็นแผนแม่บทฯ : 1. ความมั่นคง 4. อุตสาหกรรมและบริการแห่งอนาคต 5. การท่องเที่ยว 7. โครงสร้างพื้นฐาน ระบบโลจิสติกส์ และดิจิทัล 9. เศรษฐกิจพิเศษ 20. การบริการประชาชนและประสิทธิภาพภาครัฐ 21. การต่อต้านการทุจริตและประพฤติมิชอบ 22. กฎหมายและกระบวนการยุติธรรม						
ประชาชนมีความมั่นคง ปลอดภัยในชีวิต และทรัพย์สินเพิ่มขึ้น						
2. ความหวาดกลัวภัยอาชญากรรมของประชาชน ไม่เกิน	ร้อยละ		40	รายงานผลไตรมาส 4	-	
3. ความพึงพอใจและความเชื่อมั่นของประชาชนต่อการปฏิบัติงานของเจ้าหน้าที่ตำรวจ ไม่น้อยกว่า	ร้อยละ		80	รายงานผลไตรมาส 4	-	
4. กลุ่มคดีความผิดเกี่ยวกับทรัพย์ ไม่เกิน	คดี/ประชากรแสนคน		81.83	รายงานผลไตรมาส 4	-	
5. กลุ่มความผิดคดีเกี่ยวกับชีวิต ร่างกาย และเพศ ไม่เกิน	คดี/ประชากรแสนคน		27.39	รายงานผลไตรมาส 4	-	
ผลการดำเนินงานตามเป้าหมายการให้บริการ	**หน่วยนับ**	**แผน (ต.ค.64-ก.ย.65)**	**แผน (ต.ค.64-มิ.ย.65)**	**ผลงาน (ต.ค.64-มิ.ย.65)**	**ร้อยละ**	
1. ถวายความปลอดภัยอย่างสมพระเกียรติต้องตามพระราชประสงค์	ร้อยละ	100	100	100	100.00	●
2. ความหวาดกลัวภัยอาชญากรรมของประชาชนไม่เกิน	ร้อยละ	40	มีแผนไตรมาส 4	รายงานผลไตรมาส 4	-	
3. ความพึงพอใจและความเชื่อมั่นของประชาชนต่อการปฏิบัติงานของเจ้าหน้าที่ตำรวจ ไม่น้อยกว่า	ร้อยละ	80	มีแผนไตรมาส 4	รายงานผลไตรมาส 4	-	
4. ควบคุมคดีอาญาในการรักษาความปลอดภัยในชีวิตและทรัพย์สินของประชาชนให้จำนวนคดีลดลง เมื่อเปรียบเทียบกับค่าเฉลี่ย 3 ปีงบประมาณย้อนหลัง ไม่น้อยกว่า	ร้อยละ	5	5	รายงานผลไตรมาส 4	-7	
5. ความพึงพอใจและความเชื่อมั่นของประชาชนต่อการปฏิบัติงานของตำรวจในการเฝ้าระวังแก้ไขปัญหาสถานการณ์เกี่ยวกับความมั่นคงของรัฐ ไม่น้อยกว่า	ร้อยละ	80	มีแผนไตรมาส 4	รายงานผลไตรมาส 4	-	
6. จำนวนคดีด้านความมั่นคงลดลง เมื่อเปรียบเทียบกับ 3 ปีที่ผ่านมา ไม่น้อยกว่า	ร้อยละ	5	มีแผนไตรมาส 4	รายงานผลไตรมาส 4	-	
7. จำนวนเหตุรุนแรงลดลง เมื่อเปรียบเทียบกับปี พ.ศ. 2560 ไม่น้อยกว่า	ร้อยละ	50	50	68.75	18.75	●
8. ผลการดำเนินคดีอาชญากรรมคดีเฉพาะทาง	คดี	12,613	12,613	14,265	113.10	●

ส่วนราชการไม่สังกัดสำนักนายกรัฐมนตรี กระทรวง หรือทบวง และหน่วยงานภายใต้การควบคุมดูแลของนายกรัฐมนตรี

ผลการดำเนินงานตามเป้าหมายการให้บริการ	หน่วยนับ	แผน (ต.ค.64-ก.ย.65)	แผน (ต.ค.64-มิ.ย.65)	ผลงาน (ต.ค.64-มิ.ย.65)	ร้อยละ
9. สัดส่วนการจับกุมยาเสพติดภายในประเทศโดยการสกัดกั้นได้ ไม่น้อยกว่า	ร้อยละ	75	75	73	73
10. ระดับความสำเร็จในการพัฒนาองค์การให้ทันสมัย เปิดกว้าง มีขีดสมรรถนะสูง	ร้อยละ	80	มีแผนไตรมาส 4	รายงานผลไตรมาส 4	-
11. ระดับความสำเร็จในการนำนวัตกรรมเทคโนโลยี ข้อมูลขนาดใหญ่ ระบบการทำงานดิจิทัลมาใช้ในการบริหารและการตัดสินใจ	ร้อยละ	80	มีแผนไตรมาส 4	รายงานผลไตรมาส 4	-
12. ผลการพัฒนาศักยภาพองค์การเป็นระบบราชการ 4.0 ไม่ต่ำกว่าเป้าหมายมาตรฐาน	ร้อยละ	75	มีแผนไตรมาส 4	รายงานผลไตรมาส 4	-
13. สัดส่วนของข้าราชการตำรวจที่กระทำผิดกฎหมายและวินัยลดลง ไม่น้อยกว่าร้อยละ 5 เมื่อเปรียบเทียบกับปีที่ผ่านมา	ร้อยละ	5	มีแผนไตรมาส 4	รายงานผลไตรมาส 4	-

ปัญหาอุปสรรคด้านการใช้จ่ายงบประมาณ

-

ปัญหาอุปสรรคด้านการดำเนินงาน

ผลการดำเนินงานบางส่วนยังไม่เป็นไปตามเป้าหมายที่กำหนดไว้ อาทิ

- ตัวชี้วัด จำนวนเหตุรุนแรงลดลง เมื่อเปรียบเทียบกับปี พ.ศ. 2560 ไม่น้อยกว่า ร้อยละ 50 เนื่องจากสถานการ์มีการก่อเหตุในพื้นที่จังหวัดชายแดนภาพคใต้ส่งผลให้การปฏิบัติงานของเจ้าหน้าที่เป็นไปด้วยความยากลำบาก ผู้ก่อการร้ายยังคงก่อต่อเจ้าหน้าที่ โดยเฉพาะการลอบวางระเบิด
- ตัวชี้วัด สัดส่วนการจับกุมยาเสพติดภายในประเทศโดยการสกัดกั้นได้ ไม่น้อยกว่า ร้อยละ 75 การรายงานผลตามตัวชี้วัดล่าช้าเนื่องจากต้องมีการรวบรวมผลการดำเนินการจากหน่วยปฏิบัติต่าง ๆ ทั่วประเทศ

ข้อเสนอแนะ

1. ดำเนินการติดตามและประเมินผลการปฏิบัติงานและการใช้จ่ายงบประมาณให้เป็นไปตามเป้าหมายตามมติคณะรัฐมนตรี
2. จัดทำแผนการตรวจของสายตรวจในพื้นที่ให้ครอบคลุม โดยใช้ข้อมูลจากการวิเคราะห์สถานภาพอาชญากรรมในพื้นที่ โดยจัดทำแผนตามวงรอบและซักซ้อมการปฏิบัติตามแผนอย่างสม่ำเสมอ
3. ประชาสัมพันธ์ให้ประชาชนตระหนักถึงความปลอดภัยในชีวิตและทรัพย์สินให้มากขึ้น โดยไม่เปิดช่องโอกาสให้อาชญากรก่ออาชญากรรมได้
4. ความร่วมมือกับทุกหน่วยงานที่เกี่ยวข้องกับการรักษาความปลอดภัย ทั้งภาครัฐและภาคเอกชน ให้ทุกฝ่ายมีบทบาทตามภาระหน้าที่ของตนเองอย่างเคร่งครัด

ส่วนราชการไม่สังกัดสำนักนายกรัฐมนตรี กระทรวง หรือทบวง และหน่วยงานภายใต้การควบคุมดูแลของนายกรัฐมนตรี

สำนักงานป้องกันและปราบปรามการฟอกเงิน

งบประมาณรายจ่ายประจำปีงบประมาณ พ.ศ. 2565

วันที่ 1 ตุลาคม 2564 - 30 มิถุนายน 2565

ภาพรวม			
วงเงิน พ.ร.บ.	466.2529	ลบ.	
แผนฯ (สงป.301)	374.0152	ลบ.	80.22%
เป้าหมายการเบิกจ่าย	335.7021	ลบ.	72.00%
ผลการเบิกจ่าย	302.9441	ลบ.	64.97%
สูง/ต่ำกว่า แผน ▼	-71.0711	ลบ.	-15.24%
สูง/ต่ำกว่า เป้าหมาย ▼	-32.7580	ลบ.	-7.03%
เป้าหมายการใช้จ่าย	381.1151	ลบ.	81.74%
ก่อหนี้ (PO+เบิกจ่าย)	388.1728	ลบ.	83.25%
สูง/ต่ำกว่า แผน ▲	14.1576	ลบ.	-17.50%
สูง/ต่ำกว่า เป้าหมาย ▲	7.0577	ลบ.	1.51%

รายจ่ายประจำ			
วงเงินรายจ่ายประจำ	398.5245	ลบ.	
แผนฯ (สงป.301)	317.5747	ลบ.	79.69%
เป้าหมายการเบิกจ่าย	314.8344	ลบ.	79.00%
ผลการเบิกจ่าย	291.9195	ลบ.	73.25%
สูง/ต่ำกว่า แผน ▼	-25.6552	ลบ.	-6.44%
สูง/ต่ำกว่า เป้าหมาย ▼	-22.9149	ลบ.	-5.75%
เป้าหมายการใช้จ่าย	325.8336	ลบ.	81.76%
ก่อหนี้ (PO+เบิกจ่าย)	321.4126	ลบ.	80.65%
สูง/ต่ำกว่า แผน ▲	3.8379	ลบ.	-9.13%
สูง/ต่ำกว่า เป้าหมาย ▼	-4.4210	ลบ.	-1.11%

รายจ่ายลงทุน			
วงเงินรายจ่ายลงทุน	67.7284	ลบ.	
แผนฯ (สงป.301)	56.4405	ลบ.	83.33%
เป้าหมายการเบิกจ่าย	31.1551	ลบ.	46.00%
ผลการเบิกจ่าย	11.0246	ลบ.	16.28%
สูง/ต่ำกว่า แผน ▼	-45.4159	ลบ.	-67.06%
สูง/ต่ำกว่า เป้าหมาย ▼	-20.1305	ลบ.	-29.72%
เป้าหมายการใช้จ่าย	55.3002	ลบ.	81.65%
ก่อหนี้ (PO+เบิกจ่าย)	66.7602	ลบ.	98.57%
สูง/ต่ำกว่า แผน ▲	10.3197	ลบ.	15.24%
สูง/ต่ำกว่า เป้าหมาย ▲	11.4600	ลบ.	16.92%

ผลสัมฤทธิ์หรือประโยชน์ที่จะได้รับจากการใช้จ่ายงบประมาณ

ประเด็นแผนแม่บทฯ : 1.ความมั่นคง และ 21. การต่อต้านการทุจริตและประพฤติมิชอบ

ผ่านการประเมินตามมาตรฐานสากลด้านการป้องกันปราบปรามการฟอกเงินและการต่อต้านการสนับสนุนทางการเงินแก่การก่อการร้าย (Anti-Money Laundering and Combating the Financing of Terrorism : AML/CFT) รวมทั้งหน่วยงานและภาคประชาชนมีความเชื่อมั่นและยอมรับในการปฏิบัติงานสำนักงาน ปปง.

	หน่วยนับ	แผน (ต.ค.64-ก.ย.65)	ผลงาน (ต.ค.64-ก.ย.65)	ร้อยละ
1. ร้อยละความเชื่อมั่นต่อการปฏิบัติงานของสำนักงาน ปปง.	ร้อยละ	85	รายงานผลไตรมาส 4	-
2. ร้อยละความสำเร็จของการผลักดันมาตรการด้านการป้องกันและปราบปรามการฟอกเงินและการต่อต้านการสนับสนุนทางการเงินแก่การก่อการร้ายให้สอดคล้องตามมาตรฐานสากลของ FATF	ร้อยละ	100	รายงานผลไตรมาส 4	-

ผลการดำเนินงานตามเป้าหมายการให้บริการ

	หน่วยนับ	แผน (ต.ค.64-ก.ย.65)	แผน (ต.ค.64-มิ.ย.65)	ผลงาน (ต.ค.64-มิ.ย.65)	ร้อยละ	
1. จำนวนเรื่องที่มีการดำเนินการกับทรัพย์สินที่เกี่ยวกับการกระทำความผิดมูลฐานทุจริต	เรื่อง	14	10	25	250.00	●
2. ร้อยละของเรื่องที่พนักงานอัยการยื่นคำร้องต่อศาลเทียบกับเรื่องที่สำนักงาน ปปง. ส่งให้ในคดีความผิดมูลฐานทุจริต	ร้อยละ	100	100	100	100.00	●
3. จำนวนเรื่องที่มีการดำเนินการกับทรัพย์สินที่เกี่ยวกับการกระทำความผิดมูลฐาน	เรื่อง	200	149	441	295.97	●
4. ร้อยละของเรื่องที่พนักงานอัยการยื่นคำร้องต่อศาลเทียบกับเรื่องที่สำนักงาน ปปง. ส่งให้ในคดีความผิดมูลฐาน	ร้อยละ	100	100	100	100.00	●

ส่วนราชการไม่สังกัดสำนักนายกรัฐมนตรี กระทรวง หรือทบวง และหน่วยงานภายใต้การควบคุมดูแลของนายกรัฐมนตรี

ผลการดำเนินงานตามเป้าหมายการให้บริการ	หน่วยนับ	แผน (ต.ค.64-ก.ย.65)	แผน (ต.ค.64-มิ.ย.65)	ผลงาน (ต.ค.64-มิ.ย.65)	ร้อยละ	
5. ร้อยละของคดีคงค้างที่คณะกรรมการธุรกรรมมอบหมายดำเนินการได้แล้วเสร็จ	ร้อยละ	45	มีแผนไตรมาส 4	รายงานผลไตรมาส 4	-	
6. ร้อยละของคดีใหม่ที่คณะกรรมการธุรกรรมมอบหมายดำเนินการได้แล้วเสร็จ	ร้อยละ	50	มีแผนไตรมาส 4	รายงานผลไตรมาส 4	-	
7. จำนวนเรื่องที่มีการดำเนินการกับทรัพย์สินที่เกี่ยวกับการกระทำความผิดมูลฐานยาเสพติด	เรื่อง	110	81	185	228.40	●
8. ร้อยละของเรื่องที่พนักงานอัยการยื่นคำร้องต่อศาล เทียบกับเรื่องที่สำนักงาน ปปง. ส่งให้ในคดีความผิดมูลฐานยาเสพติด	ร้อยละ	100	100	100	100.00	●
9. จำนวนเรื่องที่มีการดำเนินการกับทรัพย์สินที่เกี่ยวกับการกระทำความผิดมูลฐานค้ามนุษย์	เรื่อง	14	10	73	730.00	●
10. ร้อยละของเรื่องที่พนักงานอัยการยื่นคำร้องต่อศาลเทียบกับเรื่องที่สำนักงาน ปปง. ส่งให้ในคดีความผิดมูลฐานค้ามนุษย์	ร้อยละ	100	100	100	100.00	●

ปัญหาอุปสรรคด้านการใช้จ่ายงบประมาณ

- เนื่องจากสถานการณ์การแพร่ระบาดของโรคติดเชื้อไวรัสโคโรนา 2019 (COVID - 19) จำเป็นต้องปรับเปลี่ยนรูปแบบการปฏิบัติงาน หรือเลื่อนกิจกรรม โครงการที่มีกิจกรรมความเสี่ยงออกไปก่อนจนกว่าสถานการณ์หรือจำนวนผู้ติดเชื้อฯ จะลดลง รวมทั้งสำนักงาน ปปง. ได้ปรับรูปแบบการปฏิบัติงานให้ปฏิบัติงานนอกสถานที่ตั้ง ทำให้งบประมาณที่ตั้งไว้ไม่ได้เบิกจ่าย เช่น การจัดประชุม สัมมนา ไม่ได้เบิกค่าใช้จ่ายที่พัก พาหนะเดินทาง จ้างเหมาบริการ อาหารเครื่องดื่ม การจัดทำเอกสารปรับเป็นรูปแบบอิเล็กทรอนิกส์ เป็นต้น ส่งผลทำให้การเบิกจ่ายบางรายการ ไม่เป็นไปตามแผนที่กำหนด

ปัญหาอุปสรรคด้านการดำเนินงาน

- เนื่องจากสถานการณ์การแพร่ระบาดของโรคติดเชื้อไวรัสโคโรนา 2019 (COVID - 19) ทำให้การดำเนินงาน สืบสวน สอบสวน ปราบปราม ลงพื้นที่กำกับ ตรวจสอบผู้มีหน้าที่รายงาน และการติดตาม ประเมินผลตามกฎหมายฟอกเงิน ไม่เป็นไปตามแผนที่กำหนดไว้ หรือจำเป็นต้องปรับเปลี่ยนรูปแบบ วิธีการปฏิบัติงานให้สอดคล้องกับสถานการณ์

ข้อเสนอแนะ

-

ส่วนราชการไม่สังกัดสำนักนายกรัฐมนตรี กระทรวง หรือทบวง และหน่วยงานภายใต้การควบคุมดูแลของนายกรัฐมนตรี

ศูนย์อำนวยการบริหารจังหวัดชายแดนภาคใต้

งบประมาณรายจ่ายประจำปีงบประมาณ พ.ศ. 2565

วันที่ 1 ตุลาคม 2564 - 30 มิถุนายน 2565

ภาพรวม			
วงเงิน พ.ร.บ.	1,142.7320	ลบ.	
แผนฯ (สงป.301)	929.8519	ลบ.	81.37%
เป้าหมายการเบิกจ่าย	822.7670	ลบ.	72.00%
ผลการเบิกจ่าย	798.4522	ลบ.	69.87%
สูง/ต่ำกว่า แผน ▼	-131.3997	ลบ.	-11.50%
สูง/ต่ำกว่า เป้าหมาย ▼	-24.3148	ลบ.	-2.13%
เป้าหมายการใช้จ่าย	934.0691	ลบ.	81.74%
ก่อหนี้ (PO+เบิกจ่าย)	829.8815	ลบ.	72.62%
สูง/ต่ำกว่า แผน ▼	-99.9704	ลบ.	-8.75%
สูง/ต่ำกว่า เป้าหมาย ▼	-104.1876	ลบ.	-9.12%

รายจ่ายประจำ			
วงเงินรายจ่ายประจำ	1,103.1953	ลบ.	
แผนฯ (สงป.301)	891.0441	ลบ.	80.77%
เป้าหมายการเบิกจ่าย	871.5243	ลบ.	79.00%
ผลการเบิกจ่าย	795.7298	ลบ.	72.13%
สูง/ต่ำกว่า แผน ▼	-95.3143	ลบ.	-8.64%
สูง/ต่ำกว่า เป้าหมาย ▼	-75.7945	ลบ.	-6.87%
เป้าหมายการใช้จ่าย	901.9725	ลบ.	81.76%
ก่อหนี้ (PO+เบิกจ่าย)	805.6981	ลบ.	73.03%
สูง/ต่ำกว่า แผน ▼	-85.3460	ลบ.	-7.74%
สูง/ต่ำกว่า เป้าหมาย ▼	-96.2744	ลบ.	-8.73%

รายจ่ายลงทุน			
วงเงินรายจ่ายลงทุน	39.5367	ลบ.	
แผนฯ (สงป.301)	38.8078	ลบ.	98.16%
เป้าหมายการเบิกจ่าย	18.1869	ลบ.	46.00%
ผลการเบิกจ่าย	2.7225	ลบ.	6.89%
สูง/ต่ำกว่า แผน ▼	-36.0854	ลบ.	-91.27%
สูง/ต่ำกว่า เป้าหมาย ▼	-15.4644	ลบ.	-39.11%
เป้าหมายการใช้จ่าย	32.2817	ลบ.	81.65%
ก่อหนี้ (PO+เบิกจ่าย)	24.1834	ลบ.	61.17%
สูง/ต่ำกว่า แผน ▼	-14.6244	ลบ.	-36.99%
สูง/ต่ำกว่า เป้าหมาย ▼	-8.0983	ลบ.	-20.48%

ผลสัมฤทธิ์หรือประโยชน์ที่จะได้รับจากการใช้จ่ายงบประมาณ

ประเด็นแผนแม่บทฯ : 1. ความมั่นคง

ประชาชนในจังหวัดชายแดนภาคใต้มีคุณภาพชีวิตที่ดีขึ้น อยู่ร่วมกันอย่างสันติสุขภายใต้สังคมพหุวัฒนธรรมเพิ่มขึ้น

	หน่วยนับ	แผน (ต.ค.64-ก.ย.65)	ผลงาน (ต.ค.64-ก.ย.65)	ร้อยละ
1. ร้อยละตำบลในพื้นที่จังหวัดชายแดนภาคใต้ มีความปลอดภัย อยู่ร่วมกันอย่างสันติสุขในสังคมพหุวัฒนธรรมไม่น้อยกว่า	ร้อยละ	25	รายงานผลไตรมาส 4	-
2. จำนวนครัวเรือนในพื้นที่จังหวัดชายแดนภาคใต้ตกเกณฑ์ จปฐ. ลดลงไม่น้อยกว่า	ครัวเรือน	300	รายงานผลไตรมาส 4	-

ผลการดำเนินงานตามเป้าหมายการให้บริการ

	หน่วยนับ	แผน (ต.ค.64-ก.ย.65)	แผน (ต.ค.64-มิ.ย.65)	ผลงาน (ต.ค.64-มิ.ย.65)	ร้อยละ	
1. จำนวนตำบลที่ประชาชนได้ทำกิจกรรมในสังคมพหุวัฒนธรรม ไม่น้อยกว่า	ตำบล	45	มีแผนไตรมาส 4	รายงานผลไตรมาส 4	-	
2. จำนวนครัวเรือนในพื้นที่จังหวัดชายแดนภาคใต้ตกเกณฑ์ จปฐ. ลดลงไม่น้อยกว่า	ครัวเรือน	300	มีแผนไตรมาส 4	รายงานผลไตรมาส 4	-	
3. ร้อยละความสำเร็จของการจัดทำยุทธศาสตร์ด้านการพัฒนาจังหวัดชายแดนภาคใต้ ไม่น้อยกว่า	ร้อยละ	80	มีแผนไตรมาส 4	รายงานผลไตรมาส 4	-	
4. จำนวนเจ้าหน้าที่และผู้ปฏิบัติงานมีความเข้าใจแนวทางการปฏิบัติงานที่เกี่ยวข้องในการแก้ไขปัญหาจังหวัดชายแดนภาคใต้ ไม่น้อยกว่า	ราย	2,000	900	35	3.89	●
5. เสนอแนะ/ให้คำปรึกษาการบริหารการพัฒนาหรือข้อหารือมิติอื่นๆ ในการแก้ไขปัญหาจังหวัดชายแดนภาคใต้ตามสถานการณ์ที่เกิดขึ้นในพื้นที่	ร้อยละ	100	มีแผนไตรมาส 4	รายงานผลไตรมาส 4	-	

ส่วนราชการไม่สังกัดสำนักนายกรัฐมนตรี กระทรวง หรือทบวง และหน่วยงานภายใต้การควบคุมดูแลของนายกรัฐมนตรี

ผลการดำเนินงานตามเป้าหมายการให้บริการ	หน่วยนับ	แผน (ต.ค.64-ก.ย.65)	แผน (ต.ค.64-มิ.ย.65)	ผลงาน (ต.ค.64-มิ.ย.65)	ร้อยละ	
6. จำนวนผู้ประกอบการที่ได้รับการชดเชยส่วนต่างค่าเบี้ยประกันภัย	ราย	200	40	216	540.00	●
7. จำนวนครัวเรือนในพื้นที่ จชต. ตกเกณฑ์ จปฐ. ลดลงไม่น้อยกว่า	ครัวเรือน	500	มีแผนไตรมาส 4	รายงานผลไตรมาส 4	-	
8. จำนวนตำบลที่ประชาชนได้ทำกิจกรรมร่วมกันบนพื้นฐานสังคมพหุวัฒนธรรมไม่น้อยกว่า	ตำบล	82	มีแผนไตรมาส 4	รายงานผลไตรมาส 4	-	
9. จำนวนวิสาหกิจที่ได้รับการส่งเสริมมูลค่าเพิ่มให้กับสินค้าทางการเกษตร	วิสาหกิจ	42	มีแผนไตรมาส 4	รายงานผลไตรมาส 4	-	
10. ตำบลที่ได้รับการส่งเสริมการจ้างงานในท้องถิ่นไม่น้อยกว่า	ตำบล	1	มีแผนไตรมาส 4	รายงานผลไตรมาส 4	-	
11. ระดับความสำเร็จในการอำนวยการขับเคลื่อนงานส่งเสริมการค้าการลงทุนในพื้นที่ จชต.	ระดับความสำเร็จ	3	มีแผนไตรมาส 4	รายงานผลไตรมาส 4	-	
12. จำนวนพื้นที่ที่ได้รับการส่งเสริมการลทุนของภาคเอกชนในพื้นที่ จชต. อย่างน้อย	พื้นที่	1	มีแผนไตรมาส 4	รายงานผลไตรมาส 4	-	

ปัญหาอุปสรรคด้านการใช้จ่ายงบประมาณ

-

ปัญหาอุปสรรคด้านการดำเนินงาน

-

ข้อเสนอแนะ

-

ส่วนราชการไม่สังกัดสำนักนายกรัฐมนตรี กระทรวง หรือทบวง และหน่วยงานภายใต้การควบคุมดูแลของนายกรัฐมนตรี

สำนักงานคณะกรรมการป้องกันและปราบปรามการทุจริตในภาครัฐ

งบประมาณรายจ่ายประจำปีงบประมาณ พ.ศ. 2565

วันที่ 1 ตุลาคม 2564 - 30 มิถุนายน 2565

ภาพรวม			
วงเงิน พ.ร.บ.	519.9012	ลบ.	
แผนฯ (สงป.301)	403.1481	ลบ.	77.54%
เป้าหมายการเบิกจ่าย	374.3289	ลบ.	72.00%
ผลการเบิกจ่าย	360.8602	ลบ.	69.41%
สูง/ต่ำกว่า แผน ▼	-42.2879	ลบ.	-8.13%
สูง/ต่ำกว่า เป้าหมาย ▼	-13.4686	ลบ.	-2.59%
เป้าหมายการใช้จ่าย	424.9672	ลบ.	81.74%
ก่อหนี้ (PO+เบิกจ่าย)	443.0914	ลบ.	85.23%
สูง/ต่ำกว่า แผน ▲	39.9433	ลบ.	7.68%
สูง/ต่ำกว่า เป้าหมาย ▲	18.1242	ลบ.	3.49%

รายจ่ายประจำ			
วงเงินรายจ่ายประจำ	457.9411	ลบ.	
แผนฯ (สงป.301)	350.7480	ลบ.	76.59%
เป้าหมายการเบิกจ่าย	361.7735	ลบ.	79.00%
ผลการเบิกจ่าย	357.9121	ลบ.	78.16%
สูง/ต่ำกว่า แผน ▲	7.1641	ลบ.	1.56%
สูง/ต่ำกว่า เป้าหมาย ▼	-3.8614	ลบ.	-0.84%
เป้าหมายการใช้จ่าย	374.4126	ลบ.	81.76%
ก่อหนี้ (PO+เบิกจ่าย)	381.1313	ลบ.	83.23%
สูง/ต่ำกว่า แผน ▲	30.3833	ลบ.	6.63%
สูง/ต่ำกว่า เป้าหมาย ▲	6.7187	ลบ.	1.47%

รายจ่ายลงทุน			
วงเงินรายจ่ายลงทุน	61.9601	ลบ.	
แผนฯ (สงป.301)	52.4001	ลบ.	84.57%
เป้าหมายการเบิกจ่าย	28.5016	ลบ.	46.00%
ผลการเบิกจ่าย	2.9481	ลบ.	4.76%
สูง/ต่ำกว่า แผน ▼	-49.4520	ลบ.	-79.81%
สูง/ต่ำกว่า เป้าหมาย ▼	-25.5535	ลบ.	-41.24%
เป้าหมายการใช้จ่าย	50.5904	ลบ.	81.65%
ก่อหนี้ (PO+เบิกจ่าย)	61.9601	ลบ.	100.00%
สูง/ต่ำกว่า แผน ▲	9.5600	ลบ.	15.43%
สูง/ต่ำกว่า เป้าหมาย ▲	11.3697	ลบ.	18.35%

ผลสัมฤทธิ์หรือประโยชน์ที่จะได้รับจากการใช้จ่ายงบประมาณ

ประเด็นแผนแม่บทฯ : 1. ความมั่นคง และ 21. การต่อต้านการทุจริตและประพฤติมิชอบ

ลดปัญหาการทุจริตในภาครัฐ

	หน่วยนับ	แผน (ต.ค.64-ก.ย.65)	ผลงาน (ต.ค.64-ก.ย.65)	ร้อยละ
1. จำนวนข้อร้องเรียนเจ้าหน้าที่ภาครัฐที่ถูกชี้มูลเรื่องวินัย (ทุจริต) ลดลง	ร้อยละ	10	รายงานผลไตรมาส 4	-
2. ร้อยละของประชาชนที่มีวัฒนธรรมค่านิยมสุจริตมีทัศนคติและพฤติกรรมในการต่อต้านการทุจริตและประพฤติมิชอบ	ร้อยละ	50	รายงานผลไตรมาส 4	-

ผลการดำเนินงานตามเป้าหมายการให้บริการ

	หน่วยนับ	แผน (ต.ค.64-ก.ย.65)	แผน (ต.ค.64-มิ.ย.65)	ผลงาน (ต.ค.64-มิ.ย.65)	ร้อยละ
1. ร้อยละของเรื่องทุจริตได้รับการแสวงหาข้อเท็จจริงและรวบรวมพยานหลักฐานแล้วเสร็จ	ร้อยละ	80	มีแผนไตรมาส 4	รายงานผลไตรมาส 4	-
2. ร้อยละของประชาชนที่มีวัฒนธรรมค่านิยมสุจริต มีทัศนคติและพฤติกรรมในการต่อต้านการทุจริตและประพฤติมิชอบ	ร้อยละ	50	มีแผนไตรมาส 4	รายงานผลไตรมาส 4	-
3. จำนวนข้อร้องเรียนเจ้าหน้าที่ภาครัฐที่ถูกชี้มูลเรื่องวินัย (ทุจริต) ลดลงร้อยละ 10	ร้อยละ	10	มีแผนไตรมาส 4	รายงานผลไตรมาส 4	-
4. จำนวนข้อร้องเรียนเจ้าหน้าที่ภาครัฐใน 3 จังหวัดชายแดนภาคใต้ที่ถูกชี้มูลเรื่องวินัย (ทุจริต) ลดลง	ร้อยละ	10	มีแผนไตรมาส 4	รายงานผลไตรมาส 4	-
5. ระดับความสำเร็จของการดำเนินการยกระดับค่าคะแนนดัชนีชี้วัดการรับรู้การทุจริต	ระดับ	5	มีแผนไตรมาส 4	รายงานผลไตรมาส 4	-

ส่วนราชการไม่สังกัดสำนักนายกรัฐมนตรี กระทรวง หรือทบวง และหน่วยงานภายใต้การควบคุมดูแลของนายกรัฐมนตรี

ปัญหาอุปสรรคด้านการใช้จ่ายงบประมาณ

-

ปัญหาอุปสรรคด้านการดำเนินงาน

-

ข้อเสนอแนะ

-

ส่วนราชการไม่สังกัดสำนักนายกรัฐมนตรี กระทรวง หรือทบวง และหน่วยงานภายใต้การควบคุมดูแลของนายกรัฐมนตรี

สำนักงานคณะกรรมการนโยบายเขตพัฒนาพิเศษภาคตะวันออก

งบประมาณรายจ่ายประจำปีงบประมาณ พ.ศ. 2565

วันที่ 1 ตุลาคม 2564 - 30 มิถุนายน 2565

ภาพรวม			
วงเงิน พ.ร.บ.	414.6031	ลบ.	
แผนฯ (สงป.301)	328.0212	ลบ.	79.12%
เป้าหมายการเบิกจ่าย	298.5142	ลบ.	72.00%
ผลการเบิกจ่าย	414.6031	ลบ.	100.00%
สูง/ต่ำกว่า แผน ▲	86.5819	ลบ.	20.88%
สูง/ต่ำกว่า เป้าหมาย ▲	116.0889	ลบ.	28.00%
เป้าหมายการใช้จ่าย	338.8966	ลบ.	81.74%
ก่อหนี้ (PO+เบิกจ่าย)	414.6031	ลบ.	100.00%
สูง/ต่ำกว่า แผน ▲	86.5819	ลบ.	20.88%
สูง/ต่ำกว่า เป้าหมาย ▲	75.7065	ลบ.	18.26%

รายจ่ายประจำ			
วงเงินรายจ่ายประจำ	403.8317	ลบ.	
แผนฯ (สงป.301)	320.4812	ลบ.	79.36%
เป้าหมายการเบิกจ่าย	319.0270	ลบ.	79.00%
ผลการเบิกจ่าย	403.8317	ลบ.	100.00%
สูง/ต่ำกว่า แผน ▲	83.3505	ลบ.	20.64%
สูง/ต่ำกว่า เป้าหมาย ▲	84.8047	ลบ.	21.00%
เป้าหมายการใช้จ่าย	330.1728	ลบ.	81.76%
ก่อหนี้ (PO+เบิกจ่าย)	403.8317	ลบ.	100.00%
สูง/ต่ำกว่า แผน ▲	83.3505	ลบ.	20.64%
สูง/ต่ำกว่า เป้าหมาย ▲	73.6589	ลบ.	18.24%

รายจ่ายลงทุน			
วงเงินรายจ่ายลงทุน	10.7714	ลบ.	
แผนฯ (สงป.301)	7.5400	ลบ.	70.00%
เป้าหมายการเบิกจ่าย	4.9548	ลบ.	46.00%
ผลการเบิกจ่าย	10.7714	ลบ.	100.00%
สูง/ต่ำกว่า แผน ▲	3.2314	ลบ.	30.00%
สูง/ต่ำกว่า เป้าหมาย ▲	5.8166	ลบ.	54.00%
เป้าหมายการใช้จ่าย	8.7948	ลบ.	81.65%
ก่อหนี้ (PO+เบิกจ่าย)	10.7714	ลบ.	100.00%
สูง/ต่ำกว่า แผน ▲	3.2314	ลบ.	30.00%
สูง/ต่ำกว่า เป้าหมาย ▲	1.9766	ลบ.	18.35%

ผลสัมฤทธิ์หรือประโยชน์ที่จะได้รับจากการใช้จ่ายงบประมาณ

ประเด็นแผนแม่บทฯ : 9. เขตเศรษฐกิจพิเศษ

เกิดการดำเนินงานตามแผนการพัฒนาพื้นที่เขตพัฒนาพิเศษภาคตะวันออก เพื่อให้สามารถขับเคลื่อนและดำเนินงานได้อย่างเป็นรูปธรรม ซึ่งจะทำให้เกิดอัตราการเจริญเติบโตทางเศรษฐกิจของประเทศ เกิดการจ้างงานในพื้นที่เพิ่มมากขึ้น คุณภาพความเป็นอยู่ของประชาชนในพื้นที่ดีขึ้น บนพื้นฐานการยอมรับและสนับสนุนจากประชาชนในพื้นที่

	หน่วยนับ	แผน (ต.ค.64-ก.ย.65)	ผลงาน (ต.ค.64-ก.ย.65)	ร้อยละ	
มูลค่าคำขอรับการส่งเสริมการลงทุนในอุตสาหกรรมเป้าหมายในเขตพัฒนาพิเศษภาคตะวันออก ไม่น้อยกว่า	ล้านบาท	100,000	140,051	-	

ผลการดำเนินงานตามเป้าหมายการให้บริการ

	หน่วยนับ	แผน (ต.ค.64-มิ.ย.65)	ผลงาน (ต.ค.64-มิ.ย.65)	ร้อยละ	
1. จำนวนโครงการที่ได้รับการสนับสนุนการบริหารจัดการ	โครงการ	13	12	92.31	🟡
2. มูลค่าคำขอรับการส่งเสริมการลงทุนในอุตสาหกรรมเป้าหมายในเขตพัฒนาพิเศษภาคตะวันออก ไม่น้อยกว่า	ล้านบาท	48,000	140,051	291.77	🟢
3. จำนวนโครงการโครงสร้างพื้นฐานที่สำคัญ (EEC Project List) ที่ได้รับการกำกับติดตามและเร่งรัดให้เกิดการลงทุน	โครงการ	4	4	100.00	🟢
4. บุคลากรและนักศึกษาที่ได้รับการพัฒนาเพื่อรองรับอุตสาหกรรมเป้าหมายผ่านความร่วมมือจากภาคเอกชน จำนวนไม่น้อยกว่า	คน	2,600	226	8.69	🔴

ส่วนราชการไม่สังกัดสำนักนายกรัฐมนตรี กระทรวง หรือทบวง และหน่วยงานภายใต้การควบคุมดูแลของนายกรัฐมนตรี

ผลการดำเนินงานตามเป้าหมายการให้บริการ	หน่วยนับ	แผน (ต.ค.64-ก.ย.65)	แผน (ต.ค.64-มิ.ย.65)	ผลงาน (ต.ค.64-มิ.ย.65)	ร้อยละ
5. การรับรู้ของประชาชนในพื้นที่ ที่มีต่อการพัฒนาพื้นที่เขตพัฒนาพิเศษภาคตะวันออก	ร้อยละ	70	มีแผนไตรมาส 4	รายงานผลไตรมาส 4	-
6. การมีงานทำของบุคลากรและนักศึกษาที่ได้รับการฝึกอบรมด้วยหลักสูตรอบรมระยะสั้น	ร้อยละ	100	มีแผนไตรมาส 4	รายงานผลไตรมาส 4	-
7. จำนวนชุมชนที่ได้รับการพัฒนาเพื่อช่วยเหลือหรือเยียวยา	แห่ง	5	มีแผนไตรมาส 4	รายงานผลไตรมาส 4	-

ปัญหาอุปสรรคด้านการใช้จ่ายงบประมาณ

-

ปัญหาอุปสรรคด้านการดำเนินงาน

-

ข้อเสนอแนะ

-

ส่วนราชการไม่สังกัดสำนักนายกรัฐมนตรี กระทรวง หรือทบวง และหน่วยงานภายใต้การควบคุมดูแลของนายกรัฐมนตรี

สำนักงานส่งเสริมวิสาหกิจเพื่อสังคม

งบประมาณรายจ่ายประจำปีงบประมาณ พ.ศ. 2565

วันที่ 1 ตุลาคม 2564 - 30 มิถุนายน 2565

ภาพรวม			
วงเงิน พ.ร.บ.	16.6904	ลบ.	
แผนฯ (สงป.301)	13.1020	ลบ.	78.50%
เป้าหมายการเบิกจ่าย	12.0171	ลบ.	72.00%
ผลการเบิกจ่าย	12.5584	ลบ.	75.24%
สูง/ต่ำกว่า แผน ▼	-0.5436	ลบ.	-3.26%
สูง/ต่ำกว่า เป้าหมาย ▲	0.5413	ลบ.	3.24%
เป้าหมายการใช้จ่าย	13.6427	ลบ.	81.74%
ก่อหนี้ (PO+เบิกจ่าย)	12.5584	ลบ.	75.24%
สูง/ต่ำกว่า แผน ▼	-0.5436	ลบ.	-3.26%
สูง/ต่ำกว่า เป้าหมาย ▼	-1.0843	ลบ.	-6.50%

รายจ่ายประจำ			
วงเงินรายจ่ายประจำ	16.5270	ลบ.	
แผนฯ (สงป.301)	12.9386	ลบ.	78.29%
เป้าหมายการเบิกจ่าย	13.0563	ลบ.	79.00%
ผลการเบิกจ่าย	12.3950	ลบ.	75.00%
สูง/ต่ำกว่า แผน ▼	-0.5436	ลบ.	-3.29%
สูง/ต่ำกว่า เป้าหมาย ▼	-0.6613	ลบ.	-4.00%
เป้าหมายการใช้จ่าย	13.5125	ลบ.	81.76%
ก่อหนี้ (PO+เบิกจ่าย)	12.3950	ลบ.	75.00%
สูง/ต่ำกว่า แผน ▼	-0.5436	ลบ.	-3.29%
สูง/ต่ำกว่า เป้าหมาย ▼	-1.1175	ลบ.	-6.76%

รายจ่ายลงทุน			
วงเงินรายจ่ายลงทุน	0.1634	ลบ.	
แผนฯ (สงป.301)	0.1634	ลบ.	100.00%
เป้าหมายการเบิกจ่าย	0.0752	ลบ.	46.00%
ผลการเบิกจ่าย	0.1634	ลบ.	100.00%
สูง/ต่ำกว่า แผน	0.0000	ลบ.	0.00%
สูง/ต่ำกว่า เป้าหมาย ▲	0.0882	ลบ.	54.00%
เป้าหมายการใช้จ่าย	0.1334	ลบ.	81.65%
ก่อหนี้ (PO+เบิกจ่าย)	0.1634	ลบ.	100.00%
สูง/ต่ำกว่า แผน	0.0000	ลบ.	0.00%
สูง/ต่ำกว่า เป้าหมาย ▲	0.0300	ลบ.	18.35%

ผลสัมฤทธิ์หรือประโยชน์ที่จะได้รับจากการใช้จ่ายงบประมาณ

ประเด็นแผนแม่บทฯ : 10. การปรับเปลี่ยนค่านิยมและวัฒนธรรม 15. พลังทางสังคม

ประชาชนกลุ่มเป้าหมายมีความเป็นอยู่ที่ดีขึ้น สามารถพึ่งพาตัวเองได้

	หน่วยนับ	แผน (ต.ค.64-ก.ย.65)	ผลงาน (ต.ค.64-ก.ย.65)	ร้อยละ
1. ประชาชนกลุ่มเป้าหมายได้รับการจ้างงาน	คน	1,400	1,116	-

ภาคธุรกิจมีบทบาทสำคัญในการลงทุนเพื่อสังคมเพิ่มขึ้น

2. จำนวนธุรกิจที่จดทะเบียนเป็นวิสาหกิจเพื่อสังคม ภายในปี 2565	กิจการ	50	35	-

ผลการดำเนินงานตามเป้าหมายการให้บริการ

	หน่วยนับ	แผน (ต.ค.64-ก.ย.65)	แผน (ต.ค.64-มิ.ย.65)	ผลงาน (ต.ค.64-มิ.ย.65)	ร้อยละ	
1. จำนวนวิสาหกิจเพื่อสังคมที่ได้รับการส่งเสริมและพัฒนา	กิจการ	120	40	32	80.00	●
2. ร้อยละของวิสาหกิจเพื่อสังคมที่ได้รับการส่งเสริมและพัฒนาเข้าถึงบริการจากหน่วยงานเครือข่าย	ร้อยละ	80	มีแผนไตรมาส 4	รายงานผลไตรมาส 4	-	
3. ระยะเวลาในการให้บริการเป็นไปตามแผน	เดือน	12	มีแผนไตรมาส 4	รายงานผลไตรมาส 4	-	
4. ร้อยละของวิสาหกิจเพื่อสังคมที่ได้รับการกำกับติดตามผลการดำเนินงานมีองค์ความรู้และสามารถจัดทำแผนธุรกิจได้	ร้อยละ	80	มีแผนไตรมาส 4	รายงานผลไตรมาส 4	-	
5. จำนวนวิสาหกิจเพื่อสังคมที่ได้รับการกำกับติดตามผลการดำเนินงาน	กิจการ	50	มีแผนไตรมาส 4	รายงานผลไตรมาส 4	-	
6. จำนวนธุรกิจที่จดทะเบียนเป็นวิสาหกิจเพื่อสังคม	บริษัท	50	13	14	107.69	●
7. ร้อยละธุรกิจที่จดทะเบียนเป็นวิสาหกิจเพื่อสังคมเข้าถึงบริการของหน่วยงานเครือข่าย	ร้อยละ	70	มีแผนไตรมาส 4	รายงานผลไตรมาส 4	-	

ส่วนราชการไม่สังกัดสำนักนายกรัฐมนตรี กระทรวง หรือทบวง และหน่วยงานภายใต้การควบคุมดูแลของนายกรัฐมนตรี

ปัญหาอุปสรรคด้านการใช้จ่ายงบประมาณ

-

ปัญหาอุปสรรคด้านการดำเนินงาน

-

ข้อเสนอแนะ

-

จังหวัดและกลุ่มจังหวัด

งบประมาณรายจ่ายประจำปีงบประมาณ พ.ศ. 2565

วันที่ 1 ตุลาคม 2564 - 30 มิถุนายน 2565

ภาพรวม			
วงเงิน พ.ร.บ.	17,411.0123	ลบ.	
แผนฯ (สงป.301)	15,117.0232	ลบ.	86.82%
เป้าหมายการเบิกจ่าย	12,535.9289	ลบ.	72.00%
ผลการเบิกจ่าย	6,257.1487	ลบ.	35.94%
สูง/ต่ำกว่า แผน ▼	-8859.8746	ลบ.	-50.89%
สูง/ต่ำกว่า เป้าหมาย ▼	-6,278.7802	ลบ.	-36.06%
เป้าหมายการใช้จ่าย	14,231.7615	ลบ.	81.74%
ก่อหนี้ (PO+เบิกจ่าย)	14,194.2503	ลบ.	81.52%
สูง/ต่ำกว่า แผน ▼	-922.7730	ลบ.	-5.30%
สูง/ต่ำกว่า เป้าหมาย ▼	-37.5112	ลบ.	-0.22%

รายจ่ายประจำ			
วงเงินรายจ่ายประจำ	2,332.5621	ลบ.	
แผนฯ (สงป.301)	1,994.8929	ลบ.	85.52%
เป้าหมายการเบิกจ่าย	1,842.7241	ลบ.	79.00%
ผลการเบิกจ่าย	1,130.7622	ลบ.	48.48%
สูง/ต่ำกว่า แผน ▼	-864.1307	ลบ.	-37.05%
สูง/ต่ำกว่า เป้าหมาย ▼	-711.9618	ลบ.	-30.52%
เป้าหมายการใช้จ่าย	1,907.1028	ลบ.	81.76%
ก่อหนี้ (PO+เบิกจ่าย)	1,279.7838	ลบ.	54.87%
สูง/ต่ำกว่า แผน ▼	-715.1091	ลบ.	-30.66%
สูง/ต่ำกว่า เป้าหมาย ▼	-627.3189	ลบ.	-26.89%

รายจ่ายลงทุน			
วงเงินรายจ่ายลงทุน	15,078.4502	ลบ.	
แผนฯ (สงป.301)	13,122.1303	ลบ.	87.03%
เป้าหมายการเบิกจ่าย	6,936.0871	ลบ.	46.00%
ผลการเบิกจ่าย	5,126.3865	ลบ.	34.00%
สูง/ต่ำกว่า แผน ▼	-7,728.2469	ลบ.	-53.03%
สูง/ต่ำกว่า เป้าหมาย ▼	-1,809.7006	ลบ.	-12.00%
เป้าหมายการใช้จ่าย	12,311.5546	ลบ.	81.65%
ก่อหนี้ (PO+เบิกจ่าย)	12,914.4664	ลบ.	85.65%
สูง/ต่ำกว่า แผน ▼	-207.6639	ลบ.	-1.38%
สูง/ต่ำกว่า เป้าหมาย ▲	602.9119	ลบ.	4.00%

	หน่วยนับ	แผน (ต.ค.64-ก.ย.65)	ผลงาน (ต.ค.64-ก.ย.65)	ร้อยละ

ผลสัมฤทธิ์หรือประโยชน์ที่จะได้รับจากการใช้จ่ายงบประมาณ

-

ผลการดำเนินงานตามเป้าหมายการให้บริการ	หน่วยนับ	แผน (ต.ค.64-ก.ย.65)	แผน (ต.ค.64-มิ.ย.65)	ผลงาน (ต.ค.64-มิ.ย.65)	ร้อยละ

-

ปัญหาอุปสรรคด้านการใช้จ่ายงบประมาณ

-

ปัญหาอุปสรรคด้านการดำเนินงาน

-

ข้อเสนอแนะ

-

หน่วยงานของรัฐสภา

สำนักงานเลขาธิการวุฒิสภา

งบประมาณรายจ่ายประจำปีงบประมาณ พ.ศ. 2565

วันที่ 1 ตุลาคม 2564 - 30 มิถุนายน 2565

ภาพรวม			
วงเงิน พ.ร.บ.	1,835.4467	ลบ.	
แผนฯ (สงป.301)	1,413.2939	ลบ.	77.00%
เป้าหมายการเบิกจ่าย	1,321.5216	ลบ.	72.00%
ผลการเบิกจ่าย	1,242.4127	ลบ.	67.69%
สูง/ต่ำกว่า แผน ▼	-170.8812	ลบ.	-9.31%
สูง/ต่ำกว่า เป้าหมาย ▼	-79.1089	ลบ.	-4.31%
เป้าหมายการใช้จ่าย	1,500.2941	ลบ.	81.74%
ก่อหนี้ (PO+เบิกจ่าย)	1,252.1747	ลบ.	68.22%
สูง/ต่ำกว่า แผน ▼	-161.1192	ลบ.	-8.78%
สูง/ต่ำกว่า เป้าหมาย ▼	-248.1195	ลบ.	-13.52%

รายจ่ายประจำ			
วงเงินรายจ่ายประจำ	1,786.3830	ลบ.	
แผนฯ (สงป.301)	1,364.2302	ลบ.	76.37%
เป้าหมายการเบิกจ่าย	1,411.2426	ลบ.	79.00%
ผลการเบิกจ่าย	1,236.3653	ลบ.	69.21%
สูง/ต่ำกว่า แผน ▼	-127.8649	ลบ.	-7.16%
สูง/ต่ำกว่า เป้าหมาย ▼	-174.8772	ลบ.	-9.79%
เป้าหมายการใช้จ่าย	1,460.5467	ลบ.	81.76%
ก่อหนี้ (PO+เบิกจ่าย)	1,246.1273	ลบ.	69.76%
สูง/ต่ำกว่า แผน ▼	-118.1029	ลบ.	-6.61%
สูง/ต่ำกว่า เป้าหมาย ▼	-214.4195	ลบ.	-12.00%

รายจ่ายลงทุน			
วงเงินรายจ่ายลงทุน	49.0637	ลบ.	
แผนฯ (สงป.301)	49.0637	ลบ.	100.00%
เป้าหมายการเบิกจ่าย	22.5693	ลบ.	46.00%
ผลการเบิกจ่าย	6.0474	ลบ.	12.33%
สูง/ต่ำกว่า แผน ▼	-43.0163	ลบ.	-87.67%
สูง/ต่ำกว่า เป้าหมาย ▼	-16.5219	ลบ.	-33.67%
เป้าหมายการใช้จ่าย	40.0605	ลบ.	81.65%
ก่อหนี้ (PO+เบิกจ่าย)	6.0474	ลบ.	12.33%
สูง/ต่ำกว่า แผน ▼	-43.0163	ลบ.	-87.67%
สูง/ต่ำกว่า เป้าหมาย ▼	-34.0131	ลบ.	-69.32%

	หน่วยนับ	แผน (ต.ค.64-ก.ย.65)	ผลงาน (ต.ค.64-ก.ย.65)	ร้อยละ
ผลสัมฤทธิ์หรือประโยชน์ที่จะได้รับจากการใช้จ่ายงบประมาณ				
ประเด็นแผนแม่บทฯ : 20. การบริการประชาชนและประสิทธิภาพภาครัฐ				
22. กฎหมายและกระบวนการยุติธรรม				
กระบวนการตรากฎหมายมีประสิทธิภาพ มีกฎหมายที่เป็นประโยชน์ต่อประเทศชาติและประชาชน				
1. ประชาชนมีความรู้ความเข้าใจต่อพระราชบัญญัติที่มีผลบังคับใช้เป็นกฎหมาย	ร้อยละ	85	รายงานผลไตรมาส 4	-
2. ร่างพระราชบัญญัติที่มีผลบังคับใช้เป็นกฎหมายเป็นไปเพื่อประโยชน์ของประชาชน	ร้อยละ	95	รายงานผลไตรมาส 4	-
สนับสนุนภารกิจของวุฒิสภาตามบทบัญญัติของรัฐธรรมนูญให้บรรลุเป้าหมายตามที่กำหนดไว้อย่างมีประสิทธิภาพ มีการใช้จ่ายงบประมาณเป็นไปเพื่อประโยชน์ของประเทศชาติและประชาชน				
1. จำนวนภารกิจที่สนับสนุนการทำงานของวุฒิสภาบรรลุเป้าหมายตามที่กำหนดไว้อย่างมีประสิทธิภาพ	ร้อยละ	85	รายงานผลไตรมาส 4	-
2. ความพึงพอใจของสมาชิกวุฒิสภาที่มีต่อสำนักงานเลขาธิการวุฒิสภาในการสนับสนุนภารกิจของวุฒิสภา	ร้อยละ	85	รายงานผลไตรมาส 4	-
สนับสนุนภารกิจด้านการติดตาม เสนอแนะ และเร่งรัดการปฏิรูปประเทศ และการดำเนินการตามยุทธศาสตร์ชาติ				
1. ความสำเร็จของการติดตาม เสนอแนะ และเร่งรัดการปฏิรูปประเทศดำเนินการบรรลุเป้าหมายที่กำหนด	ร้อยละ	85	รายงานผลไตรมาส 4	-
2. ความพึงพอใจของสมาชิกวุฒิสภาที่มีต่อสำนักงานเลขาธิการวุฒิสภาในการสนับสนุนภารกิจด้านการติดตาม เสนอแนะ และเร่งรัดการปฏิรูปประเทศ และการดำเนินการตามยุทธศาสตร์ชาติ	ร้อยละ	85	รายงานผลไตรมาส 4	-

หน่วยงานของรัฐสภา

ผลการดำเนินงานตามเป้าหมายการให้บริการ	หน่วยนับ	แผน (ต.ค.64-ก.ย.65)	แผน (ต.ค.64-มิ.ย.65)	ผลงาน (ต.ค.64-มิ.ย.65)	ร้อยละ	
1. ร้อยละความสำเร็จของการดำเนินการจัดโครงการ/กิจกรรมเพื่อเสริมสร้างความรู้ ความเข้าใจ และการมีส่วนร่วมของประชาชนต่อกิจกรรมทางการเมืองการปกครองในระบอบประชาธิปไตย อันมีพระมหากษัตริย์ทรงเป็นประมุข	ร้อยละ	85	85	50	58.82	●
2. ร้อยละความรู้ ความเข้าใจและการรับรู้ที่ดีในทางการเมือง การปกครอง แนวคิดและวัฒนธรรมทางการเมือง ในระบอบประชาธิปไตยของกลุ่มเป้าหมายที่กำหนด	ร้อยละ	90	90	90	100.00	●
3. ร้อยละความสำเร็จของการสนับสนุนงานด้านการพิจารณาร่างพระราชบัญญัติเป็นไปตามแผนที่กำหนด	ร้อยละ	95	95	100	105.26	●
4. ร้อยละความสำเร็จของการสนับสนุนงานด้านกรรมาธิการเป็นไปตามแผนที่กำหนด	ร้อยละ	95	95	100	105.26	●
5. ร้อยละความสำเร็จของโครงการตามแผนการปฏิบัติราชการประจำปีเป็นไปตามแผนที่กำหนด	ร้อยละ	95	95	100	105.26	●
6. ร้อยละความถูกต้องของการสนับสนุนงานด้านการพิจารณาร่างพระราชบัญญัติและด้านกรรมาธิการ	ร้อยละ	95	95	n/a	-	
7. ร้อยละของโครงการตามแผนปฏิบัติราชการที่บรรลุผลตามเป้าหมายที่กำหนด	ร้อยละ	95	95	57.14	60.15	●

ปัญหาอุปสรรคด้านการใช้จ่ายงบประมาณ

-

ปัญหาอุปสรรคด้านการดำเนินงาน

-

ข้อเสนอแนะ

-

หน่วยงานของรัฐสภา

สำนักงานเลขาธิการสภาผู้แทนราษฎร

งบประมาณรายจ่ายประจำปีงบประมาณ พ.ศ. 2565

วันที่ 1 ตุลาคม 2564 - 30 มิถุนายน 2565

ภาพรวม			
วงเงิน พ.ร.บ.	6,054.9147	ลบ.	
แผนฯ (สงป.301)	5,044.6655	ลบ.	83.32%
เป้าหมายการเบิกจ่าย	4,359.5386	ลบ.	72.00%
ผลการเบิกจ่าย	4,295.0894	ลบ.	70.94%
สูง/ต่ำกว่า แผน ▲	-749.5761	ลบ.	-12.38%
สูง/ต่ำกว่า เป้าหมาย ▲	-64.4492	ลบ.	-1.06%
เป้าหมายการใช้จ่าย	4,949.2873	ลบ.	81.74%
ก่อหนี้ (PO+เบิกจ่าย)	4,352.7096	ลบ.	71.89%
สูง/ต่ำกว่า แผน ▲	-691.9559	ลบ.	-11.43%
สูง/ต่ำกว่า เป้าหมาย ▲	-596.5777	ลบ.	-9.85%

รายจ่ายประจำ			
วงเงินรายจ่ายประจำ	4,021.8339	ลบ.	
แผนฯ (สงป.301)	3,013.2323	ลบ.	74.92%
เป้าหมายการเบิกจ่าย	3,177.2488	ลบ.	79.00%
ผลการเบิกจ่าย	2,672.2280	ลบ.	66.44%
สูง/ต่ำกว่า แผน ▼	-341.0043	ลบ.	-8.48%
สูง/ต่ำกว่า เป้าหมาย ▼	-505.0208	ลบ.	-12.56%
เป้าหมายการใช้จ่าย	3,288.2514	ลบ.	81.76%
ก่อหนี้ (PO+เบิกจ่าย)	2,708.3304	ลบ.	67.34%
สูง/ต่ำกว่า แผน ▼	-304.9019	ลบ.	-7.58%
สูง/ต่ำกว่า เป้าหมาย ▼	-579.9210	ลบ.	-14.42%

รายจ่ายลงทุน			
วงเงินรายจ่ายลงทุน	2,033.0808	ลบ.	
แผนฯ (สงป.301)	2,031.4332	ลบ.	99.92%
เป้าหมายการเบิกจ่าย	935.2172	ลบ.	46.00%
ผลการเบิกจ่าย	1,622.8614	ลบ.	79.82%
สูง/ต่ำกว่า แผน ▼	-408.5718	ลบ.	-20.10%
สูง/ต่ำกว่า เป้าหมาย ▲	687.6442	ลบ.	33.82%
เป้าหมายการใช้จ่าย	1,660.0105	ลบ.	81.65%
ก่อหนี้ (PO+เบิกจ่าย)	1,644.3792	ลบ.	80.88%
สูง/ต่ำกว่า แผน ▼	-387.0540	ลบ.	-19.04%
สูง/ต่ำกว่า เป้าหมาย ▼	-15.6313	ลบ.	-0.77%

	หน่วยนับ	แผน (ต.ค.64-ก.ย.65)	ผลงาน (ต.ค.64-ก.ย.65)	ร้อยละ
ผลสัมฤทธิ์หรือประโยชน์ที่จะได้รับจากการใช้จ่ายงบประมาณ				
ประเด็นแผนแม่บทฯ : 20. การบริการประชาชนและประสิทธิภาพภาครัฐ				
และ 22. กฎหมายและกระบวนการยุติธรรม				
ประชาชนผู้รับบริการมีความเชื่อมั่นต่อกระบวนการนิติบัญญัติ				
1. ประชาชนเข้าใช้ข้อมูลด้านกระบวนการนิติบัญญัติผ่านระบบดิจิทัล ไม่น้อยกว่า	ร้อยละ	90	รายงานผลไตรมาส 4	-
ประชาชนมีกลไกในการจัดทำร่างกฎหมายและเข้าชื่อเสนอกฎหมาย				
2. กลุ่มเป้าหมายมีความรู้ความเข้าใจเกี่ยวกับหลักเกณฑ์และวิธีการในการเข้าชื่อเสนอกฎหมายที่ประกาศใช้ตามร่างพระราชบัญญัติการเข้าชื่อเสนอกฎหมาย พ.ศ. .... และการเข้าชื่อเสนอกฎหมายทางระบบเทคโนโลยีสารสนเทศมากยิ่งขึ้น ไม่น้อยกว่า	ร้อยละ	80	รายงานผลไตรมาส 4	-
3. จำนวนร่างกฎหมายที่ประชาชนเสนอทางระบบเทคโนโลยีสารสนเทศ	ฉบับ	2	รายงานผลไตรมาส 4	-

หน่วยงานของรัฐสภา

ผลการดำเนินงานตามเป้าหมายการให้บริการ	หน่วยนับ	แผน (ต.ค.64-ก.ย.65)	แผน (ต.ค.64-มิ.ย.65)	ผลงาน (ต.ค.64-มิ.ย.65)	ร้อยละ	
1. จำนวนครั้งในการสนับสนุนงานด้านเลขานุการในที่ประชุมของสมาชิกรัฐสภา สมาชิกสภาผู้แทนราษฎร และคณะกรรมาธิการ	ครั้ง	1,500	375	513	136.80	●
2. จำนวนเรื่องในการสนับสนุนงานด้านวิชาการและกฎหมายต่อสมาชิกรัฐสภา คณะกรรมาธิการและบุคคลในวงงานรัฐสภา	เรื่อง	1,700	425	233	54.82	●
3. จำนวนผู้รับบริการและประชาชนที่มาขอให้บริการด้านกฎหมายและด้านอำนวยความสะดวกทั่วไป	ราย	116,000	29,000	34,098	117.58	●
4. จำนวนครั้งในการเผยแพร่ประชาสัมพันธ์ความรู้ความเข้าใจบทบาทภารกิจและผลงานของสถาบันนิติบัญญัติสู่ประชาชน	ครั้ง	5,000	1,250	5,130	410.40	●
5. จำนวนครั้งในการร่วมประชุมรัฐสภาระหว่างประเทศผ่านระบบ video conference	ครั้ง	100	25	7	28.00	●
6. ร้อยละความพึงพอใจของผู้รับบริการ	ร้อยละ	85	มีแผนไตรมาส 4	รายงานผลไตรมาส 4	-	
7. ร้อยละของประชาชนกลุ่มเป้าหมาย มีความรู้ความเข้าใจที่ถูกต้องเกี่ยวกับบทบาทภารกิจและผลงานของสถาบันนิติบัญญัติ	ร้อยละ	87	มีแผนไตรมาส 4	รายงานผลไตรมาส 4	-	
8. ร้อยละความพึงพอใจต่อบทบาทในการสนับสนุนการเสริมสร้างความสัมพันธ์อันดีและความร่วมมือในเวทีรัฐสภาระหว่างประเทศและประชาชนอาเซียน	ร้อยละ	85	มีแผนไตรมาส 4	รายงานผลไตรมาส 4	-	
9. จำนวนของกฎหมายที่ผ่านการพิจารณาของสภาผู้แทนราษฎร มีความถูกต้องในเนื้อหาสาระและกระบวนการ	ฉบับ	5	1	0	0.00	●
10. กฎหมายมีความถูกต้องทั้งเนื้อหาสาระ รูปแบบ และโครงสร้าง รวมทั้งมีประสิทธิภาพในการบังคับใช้	ร้อยละ	100	มีแผนไตรมาส 4	รายงานผลไตรมาส 4	-	
11. ประชาชนมีความรู้ความเข้าใจเกี่ยวกับหลักเกณฑ์และวิธีการในการเข้าชื่อเสนอกฎหมายที่ประกาศใช้ตามร่างพระราชบัญญัติการเข้าชื่อเสนอกฎหมาย พ.ศ. .... และการเข้าชื่อเสนอกฎหมายทางระบบเทคโนโลยีสารสนเทศมากยิ่งขึ้น	ร้อยละ	80	มีแผนไตรมาส 4	รายงานผลไตรมาส 4	-	

ปัญหาอุปสรรคด้านการใช้จ่ายงบประมาณ

-

ปัญหาอุปสรรคด้านการดำเนินงาน

-

ข้อเสนอแนะ

-

หน่วยงานของรัฐสภา

สถาบันพระปกเกล้า

งบประมาณรายจ่ายประจำปีงบประมาณ พ.ศ. 2565

วันที่ 1 ตุลาคม 2564 - 30 มิถุนายน 2565

ภาพรวม			
วงเงิน พ.ร.บ.	197.9814	ลบ.	
แผนฯ (สงป.301)	160.4818	ลบ.	81.06%
เป้าหมายการเบิกจ่าย	142.5466	ลบ.	72.00%
ผลการเบิกจ่าย	197.9814	ลบ.	100.00%
สูง/ต่ำกว่า แผน ▲	37.4996	ลบ.	18.94%
สูง/ต่ำกว่า เป้าหมาย ▲	55.4348	ลบ.	28.00%
เป้าหมายการใช้จ่าย	161.8300	ลบ.	81.74%
ก่อหนี้ (PO+เบิกจ่าย)	197.9814	ลบ.	100.00%
สูง/ต่ำกว่า แผน ▲	37.4996	ลบ.	18.94%
สูง/ต่ำกว่า เป้าหมาย ▲	36.1514	ลบ.	18.26%

รายจ่ายประจำ			
วงเงินรายจ่ายประจำ	170.4544	ลบ.	
แผนฯ (สงป.301)	132.9548	ลบ.	78.00%
เป้าหมายการเบิกจ่าย	134.6590	ลบ.	79.00%
ผลการเบิกจ่าย	170.4544	ลบ.	100.00%
สูง/ต่ำกว่า แผน ▲	37.4996	ลบ.	22.00%
สูง/ต่ำกว่า เป้าหมาย ▲	35.7954	ลบ.	21.00%
เป้าหมายการใช้จ่าย	139.3635	ลบ.	81.76%
ก่อหนี้ (PO+เบิกจ่าย)	170.4544	ลบ.	100.00%
สูง/ต่ำกว่า แผน ▲	37.4996	ลบ.	22.00%
สูง/ต่ำกว่า เป้าหมาย ▲	31.0909	ลบ.	18.24%

รายจ่ายลงทุน			
วงเงินรายจ่ายลงทุน	27.5270	ลบ.	
แผนฯ (สงป.301)	27.5270	ลบ.	100.00%
เป้าหมายการเบิกจ่าย	12.6624	ลบ.	46.00%
ผลการเบิกจ่าย	27.5270	ลบ.	100.00%
สูง/ต่ำกว่า แผน	0.0000	ลบ.	0.00%
สูง/ต่ำกว่า เป้าหมาย ▲	14.8646	ลบ.	54.00%
เป้าหมายการใช้จ่าย	22.4758	ลบ.	81.65%
ก่อหนี้ (PO+เบิกจ่าย)	27.5270	ลบ.	100.00%
สูง/ต่ำกว่า แผน	0.0000	ลบ.	0.00%
สูง/ต่ำกว่า เป้าหมาย ▲	5.0512	ลบ.	18.35%

	หน่วยนับ	แผน (ต.ค.64-ก.ย.65)	ผลงาน (ต.ค.64-ก.ย.65)	ร้อยละ
ผลสัมฤทธิ์หรือประโยชน์ที่จะได้รับจากการใช้จ่ายงบประมาณ				
ประเด็นแผนแม่บทฯ : 20. การบริการประชาชนและประสิทธิภาพภาครัฐ				
ผู้ผ่านการศึกษาอบรมจากสถาบันพระปกเกล้า เกิดการเปลี่ยนแปลงทัศนคติ และพฤติกรรม สู่การเป็นผู้นำทางความคิด และการทำงานเพื่อเผยแพร่ พัฒนาประชาธิปไตย ธรรมาภิบาล และสันติวิธี และนำความรู้ที่ได้รับไปขยายผลต่อ หรือนำไปประยุกต์ใช้เพื่อสร้างประโยชน์ต่อสาธารณะ				
1. ร้อยละของผู้เข้ารับการศึกษาอบรมกลุ่มเป้าหมายที่ปรับเปลี่ยนทัศนคติ และพฤติกรรมความเป็นผู้นำตามระบอบประชาธิปไตย	ร้อยละ	80	รายงานผลไตรมาส 4	-
ประชาชนได้ตระหนักถึงการเป็นพลเมืองที่ดีตามวิถีประชาธิปไตย และสามารถปฏิบัติตนเป็นพลเมืองที่ดีของสังคม ตลอดจนขยายผลไปสู่ภาคส่วนต่างๆ ที่กว้างขวางขึ้น				
2. ร้อยละของกลุ่มเป้าหมายที่มีพฤติกรรมความเป็นพลเมืองตามระบอบประชาธิปไตย	ร้อยละ	80	รายงานผลไตรมาส 4	-

หน่วยงานของรัฐสภา

ผลการดำเนินงานตามเป้าหมายการให้บริการ	หน่วยนับ	แผน (ต.ค.64-ก.ย.65)	แผน (ต.ค.64-มิ.ย.65)	ผลงาน (ต.ค.64-มิ.ย.65)	ร้อยละ
1. ร้อยละความสำเร็จของการดำเนินงานโครงการเพื่อพัฒนาองค์ความรู้ และเผยแพร่ความรู้เกี่ยวกับประชาธิปไตย ธรรมาภิบาล และสันติวิธี	ร้อยละ	100	มีแผนไตรมาส 4	รายงานผลไตรมาส 4	-
2. ร้อยละของผู้เข้ารับการศึกษาอบรมกลุ่มเป้าหมายที่ปรับเปลี่ยนทัศนคติ และพฤติกรรมความเป็นผู้นำตามระบอบประชาธิปไตย	ร้อยละ	80	มีแผนไตรมาส 4	รายงานผลไตรมาส 4	-
3. ร้อยละของกลุ่มเป้าหมายที่มีพฤติกรรมความเป็นพลเมืองตามระบอบประชาธิปไตย	ร้อยละ	80	มีแผนไตรมาส 4	รายงานผลไตรมาส 4	-
4. ร้อยละความสำเร็จของการตอบสนองต่อการให้บริการทางวิชาการแก่รัฐสภา	ร้อยละ	95	มีแผนไตรมาส 4	รายงานผลไตรมาส 4	-

ปัญหาอุปสรรคด้านการใช้จ่ายงบประมาณ

-

ปัญหาอุปสรรคด้านการดำเนินงาน

-

ข้อเสนอแนะ

-

หน่วยงานของศาล

สำนักงานศาลรัฐธรรมนูญ

งบประมาณรายจ่ายประจำปีงบประมาณ พ.ศ. 2565

วันที่ 1 ตุลาคม 2564 - 30 มิถุนายน 2565

ภาพรวม			
วงเงิน พ.ร.บ.	361.1367	ลบ.	
แผนฯ (สงป.301)	285.6552	ลบ.	79.10%
เป้าหมายการเบิกจ่าย	260.0184	ลบ.	72.00%
ผลการเบิกจ่าย	361.1367	ลบ.	100.00%
สูง/ต่ำกว่า แผน ▲	75.4815	ลบ.	20.90%
สูง/ต่ำกว่า เป้าหมาย ▲	101.1183	ลบ.	28.00%
เป้าหมายการใช้จ่าย	295.1931	ลบ.	81.74%
ก่อหนี้ (PO+เบิกจ่าย)	361.1367	ลบ.	100.00%
สูง/ต่ำกว่า แผน ▲	75.4815	ลบ.	20.90%
สูง/ต่ำกว่า เป้าหมาย ▲	65.9436	ลบ.	18.26%

รายจ่ายประจำ			
วงเงินรายจ่ายประจำ	254.4016	ลบ.	
แผนฯ (สงป.301)	186.7201	ลบ.	73.40%
เป้าหมายการเบิกจ่าย	200.9773	ลบ.	79.00%
ผลการเบิกจ่าย	254.4016	ลบ.	100.00%
สูง/ต่ำกว่า แผน ▲	67.6815	ลบ.	26.60%
สูง/ต่ำกว่า เป้าหมาย ▲	53.4243	ลบ.	21.00%
เป้าหมายการใช้จ่าย	207.9987	ลบ.	81.76%
ก่อหนี้ (PO+เบิกจ่าย)	254.4016	ลบ.	100.00%
สูง/ต่ำกว่า แผน ▲	67.6815	ลบ.	26.60%
สูง/ต่ำกว่า เป้าหมาย ▲	46.4029	ลบ.	18.24%

รายจ่ายลงทุน			
วงเงินรายจ่ายลงทุน	106.7351	ลบ.	
แผนฯ (สงป.301)	98.9351	ลบ.	92.69%
เป้าหมายการเบิกจ่าย	49.0981	ลบ.	46.00%
ผลการเบิกจ่าย	106.7351	ลบ.	100.00%
สูง/ต่ำกว่า แผน ▲	7.8000	ลบ.	7.31%
สูง/ต่ำกว่า เป้าหมาย ▲	57.6370	ลบ.	54.00%
เป้าหมายการใช้จ่าย	87.1492	ลบ.	81.65%
ก่อหนี้ (PO+เบิกจ่าย)	106.7351	ลบ.	100.00%
สูง/ต่ำกว่า แผน ▲	7.8000	ลบ.	7.31%
สูง/ต่ำกว่า เป้าหมาย ▲	19.5859	ลบ.	18.35%

ผลสัมฤทธิ์หรือประโยชน์ที่จะได้รับจากการใช้จ่ายงบประมาณ

ประเด็นแผนแม่บทฯ : 22. กฎหมายและกระบวนการยุติธรรม

ประชาชนได้รับการอำนวยความยุติธรรมโดยสะดวก รวดเร็ว เสมอภาค ทั่วถึง เป็นธรรม และปราศจากการเลือกปฏิบัติ

	หน่วยนับ	แผน (ต.ค.64-ก.ย.65)	ผลงาน (ต.ค.64-ก.ย.65)	ร้อยละ
1. อัตราส่วนของจำนวนขั้นตอนสำคัญในการอำนวยความยุติธรรมที่ใช้นวัตกรรมและเทคโนโลยีดิจิทัลเพื่อความโปร่งใส ความสะดวกและรวดเร็ว	ร้อยละ	75	75	-
2. ร้อยละของประชาชนที่มีความเชื่อมั่นต่อการอำนวยความยุติธรรมของศาลรัฐธรรมนูญ	ร้อยละ	75	75	-
3. จำนวนขั้นตอนสำคัญในการอำนวยความยุติธรรมที่ใช้นวัตกรรมและเทคโนโลยีดิจิทัล เพื่อความโปร่งใส ความสะดวกรวดเร็ว	ขั้นตอน	3	1	-

ผลการดำเนินงานตามเป้าหมายการให้บริการ	หน่วยนับ	แผน (ต.ค.64-ก.ย.65)	แผน (ต.ค.64-มิ.ย.65)	ผลงาน (ต.ค.64-มิ.ย.65)	ร้อยละ	
1. จำนวนคดีที่ศาลรัฐธรรมนูญมีคำวินิจฉัยและคำสั่งแล้วเสร็จต่อเรื่องที่เข้าสู่ศาลรัฐธรรมนูญในปีงบประมาณ พ.ศ. 2566	คดี	85	22	23	104.55	●
2. ร้อยละของคดีที่ศาลรัฐธรรมนูญมีคำวินิจฉัยและคำสั่งแล้วเสร็จต่อเรื่องที่เข้าสู่ศาลรัฐธรรมนูญในปีงบประมาณ พ.ศ. 2565	ร้อยละ	75	75	100	133.33	●

หน่วยงานของศาล

ปัญหาอุปสรรคด้านการใช้จ่ายงบประมาณ

-

ปัญหาอุปสรรคด้านการดำเนินงาน

-

ข้อเสนอแนะ

-

หน่วยงานของศาล

สำนักงานศาลยุติธรรม

งบประมาณรายจ่ายประจำปีงบประมาณ พ.ศ. 2565

วันที่ 1 ตุลาคม 2564 - 30 มิถุนายน 2565

ภาพรวม			
วงเงิน พ.ร.บ.	20,038.7746	ลบ.	
แผนฯ (สงป.301)	16,261.0232	ลบ.	81.15%
เป้าหมายการเบิกจ่าย	14,427.9177	ลบ.	72.00%
ผลการเบิกจ่าย	15,672.2855	ลบ.	78.21%
สูง/ต่ำกว่า แผน ▼	-588.7377	ลบ.	-2.94%
สูง/ต่ำกว่า เป้าหมาย ▲	1,244.3678	ลบ.	6.21%
เป้าหมายการใช้จ่าย	16,379.6944	ลบ.	81.74%
ก่อหนี้ (PO+เบิกจ่าย)	15,672.2855	ลบ.	78.21%
สูง/ต่ำกว่า แผน ▼	-588.7377	ลบ.	-2.94%
สูง/ต่ำกว่า เป้าหมาย ▼	-707.4089	ลบ.	-3.53%

รายจ่ายประจำ			
วงเงินรายจ่ายประจำ	17,025.9391	ลบ.	
แผนฯ (สงป.301)	13,375.3566	ลบ.	78.56%
เป้าหมายการเบิกจ่าย	13,450.4919	ลบ.	79.00%
ผลการเบิกจ่าย	14,873.4688	ลบ.	87.36%
สูง/ต่ำกว่า แผน ▲	1,498.1122	ลบ.	8.80%
สูง/ต่ำกว่า เป้าหมาย ▲	1,422.9769	ลบ.	8.36%
เป้าหมายการใช้จ่าย	13,920.4078	ลบ.	81.76%
ก่อหนี้ (PO+เบิกจ่าย)	14,873.4688	ลบ.	87.36%
สูง/ต่ำกว่า แผน ▲	1,498.1122	ลบ.	8.80%
สูง/ต่ำกว่า เป้าหมาย ▲	953.0610	ลบ.	5.60%

รายจ่ายลงทุน			
วงเงินรายจ่ายลงทุน	3,012.8355	ลบ.	
แผนฯ (สงป.301)	2,885.6666	ลบ.	95.78%
เป้าหมายการเบิกจ่าย	1,385.9043	ลบ.	46.00%
ผลการเบิกจ่าย	798.8167	ลบ.	26.51%
สูง/ต่ำกว่า แผน ▼	-2,086.8499	ลบ.	-69.27%
สูง/ต่ำกว่า เป้าหมาย ▼	-587.0876	ลบ.	-19.49%
เป้าหมายการใช้จ่าย	2,459.9802	ลบ.	81.65%
ก่อหนี้ (PO+เบิกจ่าย)	798.8167	ลบ.	26.51%
สูง/ต่ำกว่า แผน ▼	-2,086.8499	ลบ.	-69.27%
สูง/ต่ำกว่า เป้าหมาย ▼	-1,661.1635	ลบ.	-55.14%

ผลสัมฤทธิ์หรือประโยชน์ที่จะได้รับจากการใช้จ่ายงบประมาณ

ประเด็นแผนแม่บทฯ : 22. กฎหมายและกระบวนการยุติธรรม

ประชาชนเข้าถึงการอำนวยความยุติธรรมของศาลยุติธรรมได้โดยสะดวก รวดเร็วและเป็นธรรม

	หน่วยนับ	แผน (ต.ค.64-ก.ย.65)	ผลงาน (ต.ค.64-ก.ย.65)	ร้อยละ
1. จำนวนคดีที่อยู่ระหว่างพิจารณาของศาลทั่วราชอาณาจักร ไม่เกิน 450,000 คดี	คดี	450,000	รายงานผลไตรมาส 4	-
2. ร้อยละความพึงพอใจของประชาชนต่อการปฏิบัติงานของศาลยุติธรรม	ร้อยละ	80	รายงานผลไตรมาส 4	-

ผลการดำเนินงานตามเป้าหมายการให้บริการ

	หน่วยนับ	แผน (ต.ค.64-ก.ย.65)	แผน (ต.ค.64-มิ.ย.65)	ผลงาน (ต.ค.64-มิ.ย.65)	ร้อยละ
1. จำนวนคดีที่ศาลยุติธรรมพิจารณาแล้วเสร็จ	คดี	1,290,000	มีแผนไตรมาส 4	รายงานผลไตรมาส 4	-
2. ร้อยละความเชื่อมั่นของประชาชนว่าจะได้รับการอำนวยความยุติธรรมที่ถูกต้องเป็นธรรมจากศาลยุติธรรม	ร้อยละ	80	มีแผนไตรมาส 4	รายงานผลไตรมาส 4	-
3. ร้อยละของคดีเสร็จไปตามระยะเวลามาตรฐานที่กำหนด (คดีเสร็จภายในระยะเวลาไม่เกิน 6 เดือนนับแต่วันรับฟ้องต่อคดีขึ้นสู่ศาล)	ร้อยละ	79	มีแผนไตรมาส 4	รายงานผลไตรมาส 4	-

หน่วยงานของศาล

ปัญหาอุปสรรคด้านการใช้จ่ายงบประมาณ

-

ปัญหาอุปสรรคด้านการดำเนินงาน

-

ข้อเสนอแนะ

-

หน่วยงานของศาล

สำนักงานศาลปกครอง

งบประมาณรายจ่ายประจำปีงบประมาณ พ.ศ. 2565

วันที่ 1 ตุลาคม 2564 - 30 มิถุนายน 2565

ภาพรวม			
วงเงิน พ.ร.บ.	2,540.8981	ลบ.	
แผนฯ (สงป.301)	1,911.4937	ลบ.	75.23%
เป้าหมายการเบิกจ่าย	1,829.4466	ลบ.	72.00%
ผลการเบิกจ่าย	1,911.4937	ลบ.	75.23%
สูง/ต่ำกว่า แผน	0.0000	ลบ.	0.00%
สูง/ต่ำกว่า เป้าหมาย ▲	82.0471	ลบ.	3.23%
เป้าหมายการใช้จ่าย	2,076.9301	ลบ.	81.74%
ก่อหนี้ (PO+เบิกจ่าย)	1,911.4937	ลบ.	75.23%
สูง/ต่ำกว่า แผน	0.0000	ลบ.	0.00%
สูง/ต่ำกว่า เป้าหมาย ▼	-165.4364	ลบ.	-6.51%

รายจ่ายประจำ			
วงเงินรายจ่ายประจำ	2,267.6417	ลบ.	
แผนฯ (สงป.301)	1,701.5610	ลบ.	75.04%
เป้าหมายการเบิกจ่าย	1,791.4369	ลบ.	79.00%
ผลการเบิกจ่าย	1,701.5610	ลบ.	75.04%
สูง/ต่ำกว่า แผน	0.0000	ลบ.	0.00%
สูง/ต่ำกว่า เป้าหมาย ▼	-89.8759	ลบ.	-3.96%
เป้าหมายการใช้จ่าย	1,854.0239	ลบ.	81.76%
ก่อหนี้ (PO+เบิกจ่าย)	1,701.5610	ลบ.	75.04%
สูง/ต่ำกว่า แผน	0.0000	ลบ.	0.00%
สูง/ต่ำกว่า เป้าหมาย ▼	-152.4629	ลบ.	-6.72%

รายจ่ายลงทุน			
วงเงินรายจ่ายลงทุน	273.2564	ลบ.	
แผนฯ (สงป.301)	209.9327	ลบ.	76.83%
เป้าหมายการเบิกจ่าย	125.6979	ลบ.	46.00%
ผลการเบิกจ่าย	209.9327	ลบ.	76.83%
สูง/ต่ำกว่า แผน	0.0000	ลบ.	0.00%
สูง/ต่ำกว่า เป้าหมาย ▲	84.2348	ลบ.	30.83%
เป้าหมายการใช้จ่าย	223.1139	ลบ.	81.65%
ก่อหนี้ (PO+เบิกจ่าย)	209.9327	ลบ.	76.83%
สูง/ต่ำกว่า แผน	0.0000	ลบ.	0.00%
สูง/ต่ำกว่า เป้าหมาย ▼	-13.1812	ลบ.	-4.82%

	หน่วยนับ	แผน (ต.ค.64-ก.ย.65)	ผลงาน (ต.ค.64-ก.ย.65)	ร้อยละ

ผลสัมฤทธิ์หรือประโยชน์ที่จะได้รับจากการใช้จ่ายงบประมาณ

ประเด็นแผนแม่บทฯ : 22. กฎหมายและกระบวนการยุติธรรม

ประชาชนได้รับการอำนวยความยุติธรรมทางปกครองด้วยความรวดเร็วและเป็นธรรมและหน่วยงานทางปกครองและเจ้าหน้าที่รัฐมีหลักปฏิบัติราชการที่เป็นบรรทัดฐานในการใช้อำนาจทางปกครองที่เป็นธรรม

1. ร้อยละของประชาชนที่มีความเชื่อมั่นต่อการอำนวยความยุติธรรมของศาลปกครอง	ร้อยละ	90	90	-
2. ร้อยละของหน่วยงานทางปกครองและเจ้าหน้าที่ของรัฐที่นำคำวินิจฉัยของศาลปกครองไปใช้เป็นแนวปฏิบัติราชการ	ร้อยละ	80	รายงานผลไตรมาส 4	-
3. จำนวนคดีที่ศาลปกครองพิจารณาแล้วเสร็จ	คดี	17,500	9,543	-
4. ร้อยละของคดีที่ดำเนินการบังคับแล้วเสร็จ	ร้อยละ	80	รายงานผลไตรมาส 4	-

ผลการดำเนินงานตามเป้าหมายการให้บริการ	**หน่วยนับ**	**แผน (ต.ค.64-ก.ย.65)**	**แผน (ต.ค.64-มิ.ย.65)**	**ผลงาน (ต.ค.64-มิ.ย.65)**	**ร้อยละ**
1. ร้อยละของประชาชนที่มีความรู้ความเข้าใจเกี่ยวกับบทบาทหน้าที่และการอำนวยความยุติธรรมของศาลปกครอง	ร้อยละ	80	มีแผนไตรมาส 4	98.73	-
2. ร้อยละของเจ้าหน้าที่ของรัฐที่มีความรู้ความเข้าใจเกี่ยวกับหลักกฎหมายปกครอง และแนวทางการปฏิบัติราชการจากคำวินิจฉัยของศาลปกครอง	ร้อยละ	80	มีแผนไตรมาส 4	รายงานผลไตรมาส 4	-

หน่วยงานของศาล

ผลการดำเนินงานตามเป้าหมายการให้บริการ	หน่วยนับ	แผน (ต.ค.64-ก.ย.65)	แผน (ต.ค.64-มิ.ย.65)	ผลงาน (ต.ค.64-มิ.ย.65)	ร้อยละ
3. ร้อยละของประชาชนที่มีความเชื่อมั่นต่อการอำนวยความยุติธรรมด้านสิ่งแวดล้อมของศาลปกครอง	ร้อยละ	75	มีแผนไตรมาส 4	89.40	-
4. ร้อยละของบุคลากรศาลปกครองที่ผ่านการพัฒนาศักยภาพให้พร้อมรับกับการเปลี่ยนแปลงและการขับเคลื่อนศาลปกครองอิเล็กทรอนิกส์ ตามเกณฑ์ที่กำหนด	ร้อยละ	80	มีแผนไตรมาส 4	รายงานผลไตรมาส 4	-
5. ร้อยละของประชาชนที่มีความเชื่อมั่นต่อการอำนวยความยุติธรรมของศาลปกครอง	ร้อยละ	90	มีแผนไตรมาส 4	90.37	-

ปัญหาอุปสรรคด้านการใช้จ่ายงบประมาณ

-

ปัญหาอุปสรรคด้านการดำเนินงาน

-

ข้อเสนอแนะ

-

หน่วยงานขององค์กรอิสระและองค์กรอัยการ

สำนักงานคณะกรรมการการเลือกตั้ง

งบประมาณรายจ่ายประจำปีงบประมาณ พ.ศ. 2565

วันที่ 1 ตุลาคม 2564 - 30 มิถุนายน 2565

ภาพรวม			
วงเงิน พ.ร.บ.	1,707.9110	ลบ.	
แผนฯ (สงป.301)	1,299.1400	ลบ.	76.07%
เป้าหมายการเบิกจ่าย	1,229.6959	ลบ.	72.00%
ผลการเบิกจ่าย	1,299.1400	ลบ.	76.07%
สูง/ต่ำกว่า แผน	0.0000	ลบ.	0.00%
สูง/ต่ำกว่า เป้าหมาย ▲	69.4441	ลบ.	4.07%
เป้าหมายการใช้จ่าย	1,396.0465	ลบ.	81.74%
ก่อหนี้ (PO+เบิกจ่าย)	1,299.1400	ลบ.	76.07%
สูง/ต่ำกว่า แผน	0.0000	ลบ.	0.00%
สูง/ต่ำกว่า เป้าหมาย ▼	-96.9065	ลบ.	-5.67%

รายจ่ายประจำ			
วงเงินรายจ่ายประจำ	1,635.0740	ลบ.	
แผนฯ (สงป.301)	1,226.3030	ลบ.	75.00%
เป้าหมายการเบิกจ่าย	1,291.7085	ลบ.	79.00%
ผลการเบิกจ่าย	1,226.3030	ลบ.	75.00%
สูง/ต่ำกว่า แผน	0.0000	ลบ.	0.00%
สูง/ต่ำกว่า เป้าหมาย ▼	-65.4055	ลบ.	-4.00%
เป้าหมายการใช้จ่าย	1,336.8365	ลบ.	81.76%
ก่อหนี้ (PO+เบิกจ่าย)	1,226.3030	ลบ.	75.00%
สูง/ต่ำกว่า แผน	0.0000	ลบ.	0.00%
สูง/ต่ำกว่า เป้าหมาย ▼	-110.5335	ลบ.	-6.76%

รายจ่ายลงทุน			
วงเงินรายจ่ายลงทุน	72.8370	ลบ.	
แผนฯ (สงป.301)	72.8370	ลบ.	100.00%
เป้าหมายการเบิกจ่าย	33.5050	ลบ.	46.00%
ผลการเบิกจ่าย	72.8370	ลบ.	100.00%
สูง/ต่ำกว่า แผน	0.0000	ลบ.	0.00%
สูง/ต่ำกว่า เป้าหมาย ▲	39.3320	ลบ.	54.00%
เป้าหมายการใช้จ่าย	59.4714	ลบ.	81.65%
ก่อหนี้ (PO+เบิกจ่าย)	72.8370	ลบ.	100.00%
สูง/ต่ำกว่า แผน	0.0000	ลบ.	0.00%
สูง/ต่ำกว่า เป้าหมาย ▲	13.3656	ลบ.	18.35%

	หน่วยนับ	แผน (ต.ค.64-ก.ย.65)	ผลงาน (ต.ค.64-ก.ย.65)	ร้อยละ
ผลสัมฤทธิ์หรือประโยชน์ที่จะได้รับจากการใช้จ่ายงบประมาณ				
ประเด็นแผนแม่บทฯ : 1. ความมั่นคง				
กระบวนการเลือกตั้ง/การออกเสียงประชามติมีความน่าเชื่อถือ และได้รับการยอมรับในความสุจริตและเที่ยงธรรม				
1. ร้อยละของผู้มีสิทธิเลือกตั้งมาใช้สิทธิลงคะแนนเลือกตั้ง/ออกเสียงประชามติได้ถูกต้อง	ร้อยละ	77	รายงานผลไตรมาส 4	-
เครือข่ายมีส่วนร่วมทางการเมืองอย่างต่อเนื่องและยั่งยืน				
2. องค์กรเครือข่ายมีการดำเนินกิจกรรมอย่างต่อเนื่อง	ร้อยละ	80	รายงานผลไตรมาส 4	-
ประชาชนมีความเชื่อมั่นศรัทธาในวิถีการปกครองในระบอบประชาธิปไตยอันมีพระมหากษัตริย์ทรงเป็นประมุข บนพื้นฐานของสังคมอุดมปัญญา				
3. ระดับความสำเร็จในการเสริมสร้างพลังร่วมในการขับเคลื่อนสังคมไทยไปสู่วิถีการปกครองในระบอบประชาธิปไตย อันมีพระมหากษัตริย์ทรงเป็นประมุขบนพื้นฐานของสังคมอุดมปัญญา	ระดับ	3	รายงานผลไตรมาส 4	-

หน่วยงานขององค์กรอิสระและองค์กรอัยการ

ผลการดำเนินงานตามเป้าหมายการให้บริการ	หน่วยนับ	แผน (ต.ค.64-ก.ย.65)	แผน (ต.ค.64-มิ.ย.65)	ผลงาน (ต.ค.64-มิ.ย.65)	ร้อยละ
1. ร้อยละของผู้มีสิทธิเลือกตั้งมาใช้สิทธิลงคะแนนเลือกตั้ง/ออกเสียงประชามติได้ถูกต้อง	ร้อยละ	77	มีแผนไตรมาส 4	รายงานผลไตรมาส 4	-
2. ร้อยละของกลุ่มเป้าหมายมีส่วนร่วมทางการเมืองเพิ่มขึ้น	ร้อยละ	2	มีแผนไตรมาส 4	รายงานผลไตรมาส 4	-
3. ร้อยละกลุ่มเป้าหมายได้รับความรู้ด้านพลเมืองศึกษา	ร้อยละ	81	มีแผนไตรมาส 4	รายงานผลไตรมาส 4	-
4. ระดับความสำเร็จของการพัฒนาระบบบริหาร	ระดับ	2	มีแผนไตรมาส 4	รายงานผลไตรมาส 4	-

ปัญหาอุปสรรคด้านการใช้จ่ายงบประมาณ

-

ปัญหาอุปสรรคด้านการดำเนินงาน

-

ข้อเสนอแนะ

-

หน่วยงานขององค์กรอิสระและองค์กรอัยการ

สำนักงานผู้ตรวจการแผ่นดิน

งบประมาณรายจ่ายประจำปีงบประมาณ พ.ศ. 2565

วันที่ 1 ตุลาคม 2564 - 30 มิถุนายน 2565

ภาพรวม			
วงเงิน พ.ร.บ.	324.1725	ลบ.	
แผนฯ (สงป.301)	246.8555	ลบ.	76.15%
เป้าหมายการเบิกจ่าย	233.4042	ลบ.	72.00%
ผลการเบิกจ่าย	244.9680	ลบ.	75.57%
สูง/ต่ำกว่า แผน ▼	-1.8875	ลบ.	-0.58%
สูง/ต่ำกว่า เป้าหมาย ▲	11.5638	ลบ.	3.57%
เป้าหมายการใช้จ่าย	264.9786	ลบ.	81.74%
ก่อหนี้ (PO+เบิกจ่าย)	244.9680	ลบ.	75.57%
สูง/ต่ำกว่า แผน ▼	-1.8875	ลบ.	-0.58%
สูง/ต่ำกว่า เป้าหมาย ▼	-20.0106	ลบ.	-6.17%

รายจ่ายประจำ			
วงเงินรายจ่ายประจำ	316.2579	ลบ.	
แผนฯ (สงป.301)	238.9409	ลบ.	75.55%
เป้าหมายการเบิกจ่าย	249.8437	ลบ.	79.00%
ผลการเบิกจ่าย	237.0534	ลบ.	74.96%
สูง/ต่ำกว่า แผน ▼	-1.8875	ลบ.	-0.60%
สูง/ต่ำกว่า เป้าหมาย ▼	-12.7903	ลบ.	-4.04%
เป้าหมายการใช้จ่าย	258.5725	ลบ.	81.76%
ก่อหนี้ (PO+เบิกจ่าย)	237.0534	ลบ.	74.96%
สูง/ต่ำกว่า แผน ▼	-1.8875	ลบ.	-0.60%
สูง/ต่ำกว่า เป้าหมาย ▼	-21.5191	ลบ.	-6.80%

รายจ่ายลงทุน			
วงเงินรายจ่ายลงทุน	7.9146	ลบ.	
แผนฯ (สงป.301)	7.9146	ลบ.	100.00%
เป้าหมายการเบิกจ่าย	3.6407	ลบ.	46.00%
ผลการเบิกจ่าย	7.9146	ลบ.	100.00%
สูง/ต่ำกว่า แผน	0.0000	ลบ.	0.00%
สูง/ต่ำกว่า เป้าหมาย ▲	4.2739	ลบ.	54.00%
เป้าหมายการใช้จ่าย	6.4623	ลบ.	81.65%
ก่อหนี้ (PO+เบิกจ่าย)	7.9146	ลบ.	100.00%
สูง/ต่ำกว่า แผน	0.0000	ลบ.	0.00%
สูง/ต่ำกว่า เป้าหมาย ▲	1.4523	ลบ.	18.35%

ผลสัมฤทธิ์หรือประโยชน์ที่จะได้รับจากการใช้จ่ายงบประมาณ

ประเด็นแผนแม่บทฯ : 20. การบริการประชาชนและประสิทธิภาพภาครัฐ

ประชาชนได้รับการแก้ไขปัญหาความเดือดร้อนและความไม่เป็นธรรมจากการปฏิบัติหน้าที่ของเจ้าหน้าที่หน่วยงานของรัฐ

	หน่วยนับ	แผน (ต.ค.64-ก.ย.65)	ผลงาน (ต.ค.64-ก.ย.65)	ร้อยละ
1. ร้อยละความสำเร็จของการปฏิบัติงานด้านการอำนวยความเป็นธรรมให้กับประชาชนให้มีความรวดเร็วและมีประสิทธิภาพยิ่งขึ้น ไม่น้อยกว่า	ร้อยละ	80	รายงานผลไตรมาส 4	-
2. ระดับความพึงพอใจของผู้ร้องเรียนต่อการปฏิบัติงานเกี่ยวกับการแก้ไขปัญหาความเดือดร้อนหรือความไม่เป็นธรรม	ระดับ	4	รายงานผลไตรมาส 4	-

ผลการดำเนินงานตามเป้าหมายการให้บริการ

	หน่วยนับ	แผน (ต.ค.64-ก.ย.65)	แผน (ต.ค.64-มิ.ย.65)	ผลงาน (ต.ค.64-มิ.ย.65)	ร้อยละ
1. ร้อยละความสำเร็จของการปฏิบัติงานด้านการอำนวยความเป็นธรรมให้กับประชาชน ให้มีความรวดเร็วและมีประสิทธิภาพยิ่งขึ้น ไม่น้อยกว่า	ร้อยละ	80	มีแผนไตรมาส 4	รายงานผลไตรมาส 4	-
2. ระดับความพึงพอใจของผู้ร้องเรียนต่อการปฏิบัติงานเกี่ยวกับการแก้ไขปัญหาความเดือดร้อนหรือความไม่เป็นธรรม	ระดับ	4	มีแผนไตรมาส 4	รายงานผลไตรมาส 4	-

หน่วยงานขององค์กรอิสระและองค์กรอัยการ

ปัญหาอุปสรรคด้านการใช้จ่ายงบประมาณ

-

ปัญหาอุปสรรคด้านการดำเนินงาน

-

ข้อเสนอแนะ

-

หน่วยงานขององค์กรอิสระและองค์กรอัยการ

สำนักงานคณะกรรมการป้องกันและปราบปรามการทุจริตแห่งชาติ

งบประมาณรายจ่ายประจำปีงบประมาณ พ.ศ. 2565

วันที่ 1 ตุลาคม 2564 - 30 มิถุนายน 2565

ภาพรวม			
วงเงิน พ.ร.บ.	2,554.9828	ลบ.	
แผนฯ (สงป.301)	1,947.3333	ลบ.	76.22%
เป้าหมายการเบิกจ่าย	1,839.5876	ลบ.	72.00%
ผลการเบิกจ่าย	2,554.9828	ลบ.	100.00%
สูง/ต่ำกว่า แผน ▲	607.6495	ลบ.	23.78%
สูง/ต่ำกว่า เป้าหมาย ▲	715.3952	ลบ.	28.00%
เป้าหมายการใช้จ่าย	2,088.4429	ลบ.	81.74%
ก่อหนี้ (PO+เบิกจ่าย)	2,554.9828	ลบ.	100.00%
สูง/ต่ำกว่า แผน ▲	607.6495	ลบ.	23.78%
สูง/ต่ำกว่า เป้าหมาย ▲	466.5399	ลบ.	18.26%

รายจ่ายประจำ			
วงเงินรายจ่ายประจำ	2,038.0698	ลบ.	
แผนฯ (สงป.301)	1,549.8549	ลบ.	76.05%
เป้าหมายการเบิกจ่าย	1,610.0751	ลบ.	79.00%
ผลการเบิกจ่าย	2,038.0698	ลบ.	100.00%
สูง/ต่ำกว่า แผน ▲	488.2149	ลบ.	23.95%
สูง/ต่ำกว่า เป้าหมาย ▲	427.9947	ลบ.	21.00%
เป้าหมายการใช้จ่าย	1,666.3259	ลบ.	81.76%
ก่อหนี้ (PO+เบิกจ่าย)	2,038.0698	ลบ.	100.00%
สูง/ต่ำกว่า แผน ▲	488.2149	ลบ.	23.95%
สูง/ต่ำกว่า เป้าหมาย ▲	371.7439	ลบ.	18.24%

รายจ่ายลงทุน			
วงเงินรายจ่ายลงทุน	516.9130	ลบ.	
แผนฯ (สงป.301)	397.4784	ลบ.	76.89%
เป้าหมายการเบิกจ่าย	237.7800	ลบ.	46.00%
ผลการเบิกจ่าย	516.9130	ลบ.	100.00%
สูง/ต่ำกว่า แผน ▲	119.4346	ลบ.	23.11%
สูง/ต่ำกว่า เป้าหมาย ▲	279.1330	ลบ.	54.00%
เป้าหมายการใช้จ่าย	422.0595	ลบ.	81.65%
ก่อหนี้ (PO+เบิกจ่าย)	516.9130	ลบ.	100.00%
สูง/ต่ำกว่า แผน ▲	119.4346	ลบ.	23.11%
สูง/ต่ำกว่า เป้าหมาย ▲	94.8535	ลบ.	18.35%

	หน่วยนับ	แผน (ต.ค.64-ก.ย.65)	ผลงาน (ต.ค.64-ก.ย.65)	ร้อยละ
ผลสัมฤทธิ์หรือประโยชน์ที่จะได้รับจากการใช้จ่ายงบประมาณ				
ประเด็นแผนแม่บทฯ : 21. การต่อต้านการทุจริตและประพฤติมิชอบ				
หน่วยงานภาครัฐมีคุณธรรมและความโปร่งใสในการดำเนินงาน				
1. หน่วยงานภาครัฐที่ผ่านเกณฑ์การประเมินคุณธรรมและความโปร่งใสในการดำเนินงาน (Intergrity & Transparency Assessment : ITA) ไม่น้อยกว่าร้อยละ 80 ของหน่วยงานภาครัฐ (85 คะแนนขึ้นไป)	ร้อยละ	80	รายงานผลไตรมาส 4	-
การปราบปรามการทุจริตมีประสิทธิภาพ เป็นธรรม โปร่งใส ไม่เลือกปฏิบัติ				
2. เรื่องที่คณะกรรมการ ป.ป.ช. มีมติให้ไต่สวนในปีงบประมาณ พ.ศ. 2563 แล้วเสร็จภายในกำหนดระยะเวลา 2 ปี	ร้อยละ	100	รายงานผลไตรมาส 4	-
3. คดีอาญาที่ถูกฟ้องกลับลดลง ไม่เกินร้อยละ 4 ของจำนวนคดีที่ส่งฟ้อง	'ร้อยละ	4	รายงานผลไตรมาส 4	-
คดีทุจริตและประพฤติมิชอบลดลง				
4. คดีทุจริตลดลงร้อยละ 10 เทียบกับปีที่ผ่านมา	'ร้อยละ	10	รายงานผลไตรมาส 4	-

หน่วยงานขององค์กรอิสระและองค์กรอัยการ

ผลการดำเนินงานตามเป้าหมายการให้บริการ	หน่วยนับ	แผน (ต.ค.64-ก.ย.65)	แผน (ต.ค.64-มิ.ย.65)	ผลงาน (ต.ค.64-มิ.ย.65)	ร้อยละ
1. ร้อยละเด็กและเยาวชนมีพฤติกรรมที่ยึดมั่นความซื่อสัตย์สุจริต	ร้อยละ	50	มีแผนไตรมาส 4	รายงานผลไตรมาส 4	-
2. หน่วยงานภาครัฐที่ผ่านเกณฑ์การประเมินคุณธรรมและความโปร่งใสในการดำเนินงาน (Integrity & Transparency Assessment : ITA) ไม่น้อยกว่าร้อยละ 80 ของหน่วยงานภาครัฐ (85 คะแนนขึ้นไป)	ร้อยละ	80	มีแผนไตรมาส 4	รายงานผลไตรมาส 4	-
3. คดีทุจริตลดลงร้อยละ 10 เทียบกับปีที่ผ่านมา	ร้อยละ	10	มีแผนไตรมาส 4	รายงานผลไตรมาส 4	-
ผลการดำเนินงานตามเป้าหมายการให้บริการ	**หน่วยนับ**	**แผน (ต.ค.64-ก.ย.65)**	**แผน (ต.ค.64-มิ.ย.65)**	**ผลงาน (ต.ค.64-มิ.ย.65)**	**ร้อยละ**
4. เรื่องที่คณะกรรมการ ป.ป.ช. มีมติให้ไต่สวนในปีงบประมาณ พ.ศ. 2563 แล้วเสร็จภายในกำหนดระยะเวลา 2 ปี	ร้อยละ	100	มีแผนไตรมาส 4	รายงานผลไตรมาส 4	-
5. จำนวนคดีอาญาที่ถูกฟ้องกลับลดลง ไม่เกินร้อยละ 4 ของจำนวนคดีที่ส่งฟ้อง	ร้อยละ	4	มีแผนไตรมาส 4	รายงานผลไตรมาส 4	-
6. ระดับความเชื่อมั่นของทุกภาคส่วนในการดำเนินงานสำนักงาน ป.ป.ช.	ร้อยละ	75	มีแผนไตรมาส 4	รายงานผลไตรมาส 4	-

ปัญหาอุปสรรคด้านการใช้จ่ายงบประมาณ

-

ปัญหาอุปสรรคด้านการดำเนินงาน

-

ข้อเสนอแนะ

-

หน่วยงานขององค์กรอิสระและองค์กรอัยการ

สำนักงานการตรวจเงินแผ่นดิน

งบประมาณรายจ่ายประจำปีงบประมาณ พ.ศ. 2565

วันที่ 1 ตุลาคม 2564 - 30 มิถุนายน 2565

ภาพรวม			
วงเงิน พ.ร.บ.	2,481.4358	ลบ.	
แผนฯ (สงป.301)	1,874.4441	ลบ.	75.54%
เป้าหมายการเบิกจ่าย	1,786.6338	ลบ.	72.00%
ผลการเบิกจ่าย	2,476.6486	ลบ.	99.81%
สูง/ต่ำกว่า แผน ▲	602.2045	ลบ.	24.27%
สูง/ต่ำกว่า เป้าหมาย ▲	690.0148	ลบ.	27.81%
เป้าหมายการใช้จ่าย	2,028.3256	ลบ.	81.74%
ก่อหนี้ (PO+เบิกจ่าย)	2,476.6486	ลบ.	99.81%
สูง/ต่ำกว่า แผน ▲	602.2045	ลบ.	24.27%
สูง/ต่ำกว่า เป้าหมาย ▲	448.3230	ลบ.	18.07%

รายจ่ายประจำ			
วงเงินรายจ่ายประจำ	2,110.0633	ลบ.	
แผนฯ (สงป.301)	1,644.3353	ลบ.	77.93%
เป้าหมายการเบิกจ่าย	1,666.9500	ลบ.	79.00%
ผลการเบิกจ่าย	2,110.0633	ลบ.	100.00%
สูง/ต่ำกว่า แผน ▲	465.7280	ลบ.	22.07%
สูง/ต่ำกว่า เป้าหมาย ▲	443.1133	ลบ.	21.00%
เป้าหมายการใช้จ่าย	1,725.1878	ลบ.	81.76%
ก่อหนี้ (PO+เบิกจ่าย)	2,110.0633	ลบ.	100.00%
สูง/ต่ำกว่า แผน ▲	465.7280	ลบ.	22.07%
สูง/ต่ำกว่า เป้าหมาย ▲	384.8755	ลบ.	18.24%

รายจ่ายลงทุน			
วงเงินรายจ่ายลงทุน	371.3725	ลบ.	
แผนฯ (สงป.301)	230.1088	ลบ.	61.96%
เป้าหมายการเบิกจ่าย	170.8314	ลบ.	46.00%
ผลการเบิกจ่าย	366.5853	ลบ.	98.71%
สูง/ต่ำกว่า แผน ▲	136.4765	ลบ.	36.75%
สูง/ต่ำกว่า เป้าหมาย ▲	195.7540	ลบ.	52.71%
เป้าหมายการใช้จ่าย	303.2256	ลบ.	81.65%
ก่อหนี้ (PO+เบิกจ่าย)	366.5853	ลบ.	98.71%
สูง/ต่ำกว่า แผน ▲	136.4765	ลบ.	36.75%
สูง/ต่ำกว่า เป้าหมาย ▲	63.3597	ลบ.	17.06%

	หน่วยนับ	แผน (ต.ค.64-ก.ย.65)	แผน (ต.ค.64-ก.ย.65)	ผลงาน (ต.ค.64-ก.ย.65)	ร้อยละ
ผลสัมฤทธิ์หรือประโยชน์ที่จะได้รับจากการใช้จ่ายงบประมาณ					
ประเด็นแผนแม่บทฯ : 20. การบริการประชาชนและประสิทธิภาพภาครัฐ					
การบริหารการเงินการคลังของรัฐเกิดผลสัมฤทธิ์ มีประสิทธิภาพ ตอบสนองต่อประโยชน์ของประเทศชาติ ประชาชนและสอดคล้องกับสถานะการเงินการคลังของประเทศ					
หน่วยงานของรัฐที่เข้ารับการประเมินการรักษาวินัยการเงินการคลังของรัฐผ่านเกณฑ์การประเมิน ไม่น้อยกว่า	ร้อยละ		50	รายงานผลไตรมาส 4	-
ผลการดำเนินงานตามเป้าหมายการให้บริการ	**หน่วยนับ**	**แผน (ต.ค.64-ก.ย.65)**	**แผน (ต.ค.64-มิ.ย.65)**	**ผลงาน (ต.ค.64-มิ.ย.65)**	**ร้อยละ**
1. วงเงินงบประมาณภายใต้ยุทธศาสตร์ชาติ แผนแม่บทภายใต้ยุทธศาสตร์ชาติ และแผนการปฏิรูปประเทศที่ได้รับการเสนอแนะและให้ปรับปรุงเพื่อให้เกิดผลสัมฤทธิ์และเพิ่มประสิทธิภาพการดำเนินงาน ไม่น้อยกว่า	ล้านบาท	1,500	มีแผนไตรมาส 4	รายงานผลไตรมาส 4	-
2. ร้อยละของจำนวนรายงานการเงินของหน่วยงานของรัฐที่มีการแสดงความเห็นอย่างไม่มีเงื่อนไขเพิ่มขึ้นจากปีที่ผ่านมาไม่น้อยกว่า	ร้อยละ	1.5	มีแผนไตรมาส 4	รายงานผลไตรมาส 4	-
3. จำนวนรายงานที่พบข้อบกพร่อง ซึ่งหน่วยรับตรวจได้ดำเนินการแก้ไขแล้ว ไม่น้อยกว่าร้อยละ 50 เมื่อเทียบกับ จำนวนรายงานที่พบข้อบกพร่อง	ร้อยละ	50	มีแผนไตรมาส 4	รายงานผลไตรมาส 4	-

หน่วยงานขององค์กรอิสระและองค์กรอัยการ

ปัญหาอุปสรรคด้านการใช้จ่ายงบประมาณ

-

ปัญหาอุปสรรคด้านการดำเนินงาน

-

ข้อเสนอแนะ

-

หน่วยงานขององค์กรอิสระและองค์กรอัยการ

สำนักงานคณะกรรมการสิทธิมนุษยชนแห่งชาติ

งบประมาณรายจ่ายประจำปีงบประมาณ พ.ศ. 2565

วันที่ 1 ตุลาคม 2564 - 30 มิถุนายน 2565

ภาพรวม			
วงเงิน พ.ร.บ.	209.8920	ลบ.	
แผนฯ (สงป.301)	158.1278	ลบ.	75.34%
เป้าหมายการเบิกจ่าย	151.1222	ลบ.	72.00%
ผลการเบิกจ่าย	209.8920	ลบ.	100.00%
สูง/ต่ำกว่า แผน ▲	51.7642	ลบ.	24.66%
สูง/ต่ำกว่า เป้าหมาย ▲	58.7698	ลบ.	28.00%
เป้าหมายการใช้จ่าย	171.5657	ลบ.	81.74%
ก่อหนี้ (PO+เบิกจ่าย)	209.8920	ลบ.	100.00%
สูง/ต่ำกว่า แผน ▲	51.7642	ลบ.	24.66%
สูง/ต่ำกว่า เป้าหมาย ▲	38.3263	ลบ.	18.26%

รายจ่ายประจำ			
วงเงินรายจ่ายประจำ	193.3039	ลบ.	
แผนฯ (สงป.301)	141.5397	ลบ.	73.22%
เป้าหมายการเบิกจ่าย	152.7101	ลบ.	79.00%
ผลการเบิกจ่าย	193.3039	ลบ.	100.00%
สูง/ต่ำกว่า แผน ▲	51.7642	ลบ.	26.78%
สูง/ต่ำกว่า เป้าหมาย ▲	40.5938	ลบ.	21.00%
เป้าหมายการใช้จ่าย	158.0453	ลบ.	81.76%
ก่อหนี้ (PO+เบิกจ่าย)	193.3039	ลบ.	100.00%
สูง/ต่ำกว่า แผน ▲	51.7642	ลบ.	26.78%
สูง/ต่ำกว่า เป้าหมาย ▲	35.2586	ลบ.	18.24%

รายจ่ายลงทุน			
วงเงินรายจ่ายลงทุน	16.5881	ลบ.	
แผนฯ (สงป.301)	16.5881	ลบ.	100.00%
เป้าหมายการเบิกจ่าย	7.6305	ลบ.	46.00%
ผลการเบิกจ่าย	16.5881	ลบ.	100.00%
สูง/ต่ำกว่า แผน	0.0000	ลบ.	0.00%
สูง/ต่ำกว่า เป้าหมาย ▲	8.9576	ลบ.	54.00%
เป้าหมายการใช้จ่าย	13.5442	ลบ.	81.65%
ก่อหนี้ (PO+เบิกจ่าย)	16.5881	ลบ.	100.00%
สูง/ต่ำกว่า แผน	0.0000	ลบ.	0.00%
สูง/ต่ำกว่า เป้าหมาย ▲	3.0439	ลบ.	18.35%

	หน่วยนับ	แผน (ต.ค.64-ก.ย.65)	ผลงาน (ต.ค.64-ก.ย.65)	ร้อยละ
ผลสัมฤทธิ์หรือประโยชน์ที่จะได้รับจากการใช้จ่ายงบประมาณ				
ประเด็นแผนแม่บทฯ : 1. ความมั่นคง และ 20. การบริการประชาชนและประสิทธิภาพภาครัฐ				
ประชาชนได้รับการคุ้มครองสิทธิมนุษยชนตามรัฐธรรมนูญ กฎหมาย พันธกรณีระหว่างประเทศด้านสิทธิมนุษยชนที่ประเทศไทยจะต้องปฏิบัติตาม				
1. จำนวนเรื่องร้องเรียนที่พนักงานเจ้าหน้าที่ได้ดำเนินการแล้วเสร็จ ภายในเวลา 120 วัน ไม่น้อยกว่า	ร้อยละ	60	รายงานผลไตรมาส 4	-
2. ผู้ร้องเรียนมีความพึงพอใจต่อผลการให้บริการ ไม่น้อยกว่า	ร้อยละ	85	รายงานผลไตรมาส 4	-
3. จำนวนรายงานผลการตรวจสอบ/ข้อเสนอแนะที่มีการนำไปปฏิบัติหรือมีการตอบสนอง ไม่น้อยกว่า	ร้อยละ	75	รายงานผลไตรมาส 4	-
4. ประชาชนซึ่งเป็นสมาชิกกลุ่มที่จัดตั้งเป็นเครือข่ายในพื้นที่ 3 จังหวัดชายแดนภาคใต้เข้ารับการอบรม	คน	100	รายงานผลไตรมาส 4	-
5. ร้อยละของประชาชนซึ่งเป็นสมาชิกของกลุ่มเครือข่ายที่ได้จัดตั้งในพื้นที่ มีความรู้ ความเข้าใจและตระหนักถึงความสำคัญของสิทธิมนุษยชน	ร้อยละ	75	รายงานผลไตรมาส 4	-
ประชาชนมีความรู้ ความเข้าใจ และตระหนักในหลักสิทธิมนุษยชนอย่างทั่วถึง เพื่อลดปัญหาการกระทำอันเป็นการละเมิดสิทธิมนุษยชนภายในประเทศ				
6. จำนวนคนที่ได้รับการส่งเสริมเผยแพร่ความรู้และสร้างความตระหนักถึงความสำคัญของสิทธิมนุษยชน	คน	100,000	635,430	-
7. ร้อยละของกลุ่มเป้าหมายที่ได้รับรู้และเข้าใจและตระหนักถึงความสำคัญของสิทธิมนุษยชน	ร้อยละ	80	รายงานผลไตรมาส 4	-

หน่วยงานขององค์กรอิสระและองค์กรอัยการ

ผลการดำเนินงานตามเป้าหมายการให้บริการ	หน่วยนับ	แผน (ต.ค.64-ก.ย.65)	แผน (ต.ค.64-มิ.ย.65)	ผลงาน (ต.ค.64-มิ.ย.65)	ร้อยละ	
1. จำนวนคนที่ได้รับการส่งเสริมเผยแพร่ ความรู้และสร้างความตระหนักถึงความสำคัญของสิทธิมนุษยชน	คน	40,000	10,000	376,138	3761.38	●
2. ร้อยละของกลุ่มเป้าหมายที่ได้รับรู้และเข้าใจและตระหนักถึงความสำคัญของสิทธิมนุษยชน	ร้อยละ	80	มีแผนไตรมาส 4	รายงานผลไตรมาส 4	-	
3. จำนวนเรื่องร้องเรียนที่พนักงานเจ้าหน้าที่ได้ดำเนินการแล้วเสร็จ ภายในเวลา 120 วัน ไม่น้อยกว่า	ร้อยละ	85	มีแผนไตรมาส 4	รายงานผลไตรมาส 4	-	
4. ผู้ร้องเรียนมีความพึงพอใจต่อผลการให้บริการ ไม่น้อยกว่า	ร้อยละ	85	มีแผนไตรมาส 4	รายงานผลไตรมาส 4	-	
5. จำนวนรายงานผลการตรวจสอบ/ข้อเสนอแนะที่มีการนำไปปฏิบัติหรือมีการตอบสนอง ไม่น้อยกว่า	ร้อยละ	75	มีแผนไตรมาส 4	รายงานผลไตรมาส 4	-	
6. ร้อยละของประชาชนซึ่งเป็นสมาชิกของกลุ่มเครือข่ายที่ได้จัดตั้งในพื้นที่ มีความรู้ ความเข้าใจและตระหนักถึงความสำคัญของสิทธิมนุษยชน	ร้อยละ	75	75	88	117.33	●
7. ร้อยละของประชาชนกลุ่มเป้าหมายในพื้นที่ 3 จังหวัดชายแดนภาคใต้ มีความรู้ ความเข้าและตระหนักถึงความสำคัญของสิทธิมนุษยชน	ร้อยละ	75	มีแผนไตรมาส 4	รายงานผลไตรมาส 4	-	
8. ประชาชนซึ่งเป็นสมาชิกกลุ่มที่จัดตั้งเป็นเครือข่ายในพื้นที่ 3 จังหวัดชายแดนภาคใต้เข้ารับการอบรม	คน	100	100	111	111.00	●
9. มีกิจกรรมเพื่อส่งเสริมความรู้ ความเข้าใจ ความตระหนักในเรื่องสิทธิมนุษยชนในพื้นที่ภาคใต้อย่างน้อย	กิจกรรม	3	มีแผนไตรมาส 4	รายงานผลไตรมาส 4	-	
10. ประชาชนในพื้นที่ภาคใต้ จำนวน 14 จังหวัด ได้รับการคุ้มครองสิทธิมนุษยชนอย่างทั่วถึงและเป็นธรรม	จังหวัด	14	มีแผนไตรมาส 4	รายงานผลไตรมาส 4	-	
11. มีรายงานข้อมูลสถานการณ์ด้านสิทธิมนุษยชนในพื้นที่ภาคใต้	ฉบับ	1	มีแผนไตรมาส 4	รายงานผลไตรมาส 4	-	
12. มีระบบสารสนเทศและฐานข้อมูลด้านสิทธิมนุษยชนใช้ในรูปแบบดิจิทัลเพื่อเชื่อมโยงแบบบูรณาการและใช้ประโยชน์จากข้อมูล	ระบบ	1	มีแผนไตรมาส 4	รายงานผลไตรมาส 4	-	
13. มีบัญชีข้อมูล (Data Catalog)	เล่ม	1	มีแผนไตรมาส 4	รายงานผลไตรมาส 4	-	

ปัญหาอุปสรรคด้านการใช้จ่ายงบประมาณ

-

ปัญหาอุปสรรคด้านการดำเนินงาน

-

ข้อเสนอแนะ

-

หน่วยงานขององค์กรอิสระและองค์กรอัยการ

สำนักงานอัยการสูงสุด

งบประมาณรายจ่ายประจำปีงบประมาณ พ.ศ. 2565

วันที่ 1 ตุลาคม 2564 - 30 มิถุนายน 2565

ภาพรวม			
วงเงิน พ.ร.บ.	11,180.5766	ลบ.	
แผนฯ (สงป.301)	8,801.5130	ลบ.	78.72%
เป้าหมายการเบิกจ่าย	8,050.0152	ลบ.	72.00%
ผลการเบิกจ่าย	11,180.5766	ลบ.	100.00%
สูง/ต่ำกว่า แผน ▲	2379.0636	ลบ.	21.28%
สูง/ต่ำกว่า เป้าหมาย ▲	3,130.5614	ลบ.	28.00%
เป้าหมายการใช้จ่าย	9,139.0033	ลบ.	81.74%
ก่อหนี้ (PO+เบิกจ่าย)	11,180.5766	ลบ.	100.00%
สูง/ต่ำกว่า แผน ▲	2,379.0636	ลบ.	21.28%
สูง/ต่ำกว่า เป้าหมาย ▲	2,041.5733	ลบ.	18.26%

รายจ่ายประจำ			
วงเงินรายจ่ายประจำ	9,723.0667	ลบ.	
แผนฯ (สงป.301)	7,344.0031	ลบ.	75.53%
เป้าหมายการเบิกจ่าย	7,681.2227	ลบ.	79.00%
ผลการเบิกจ่าย	9,723.0667	ลบ.	100.00%
สูง/ต่ำกว่า แผน ▲	2379.0636	ลบ.	24.47%
สูง/ต่ำกว่า เป้าหมาย ▲	2,041.8440	ลบ.	21.00%
เป้าหมายการใช้จ่าย	7,949.5793	ลบ.	81.76%
ก่อหนี้ (PO+เบิกจ่าย)	9,723.0667	ลบ.	100.00%
สูง/ต่ำกว่า แผน ▲	2,379.0636	ลบ.	24.47%
สูง/ต่ำกว่า เป้าหมาย ▲	1,773.4874	ลบ.	18.24%

รายจ่ายลงทุน			
วงเงินรายจ่ายลงทุน	1,457.5099	ลบ.	
แผนฯ (สงป.301)	1,457.5099	ลบ.	100.00%
เป้าหมายการเบิกจ่าย	670.4546	ลบ.	46.00%
ผลการเบิกจ่าย	1,457.5099	ลบ.	100.00%
สูง/ต่ำกว่า แผน ▲	0.0000	ลบ.	0.00%
สูง/ต่ำกว่า เป้าหมาย ▲	787.0553	ลบ.	54.00%
เป้าหมายการใช้จ่าย	1,190.0568	ลบ.	81.65%
ก่อหนี้ (PO+เบิกจ่าย)	1,457.5099	ลบ.	100.00%
สูง/ต่ำกว่า แผน ▲	0.0000	ลบ.	0.00%
สูง/ต่ำกว่า เป้าหมาย ▲	267.4531	ลบ.	18.35%

ผลสัมฤทธิ์หรือประโยชน์ที่จะได้รับจากการใช้จ่ายงบประมาณ

ประเด็นแผนแม่บทฯ : 22. กฎหมายและกระบวนการยุติธรรม

การอำนวยความยุติธรรม การรักษาผลประโยชน์ของรัฐรวมทั้งการคุ้มครองสิทธิเสรีภาพและการช่วยเหลือทางกฎหมายแก่ประชาชน เป็นไปอย่างเสมอภาค และเป็นธรรม

	หน่วยนับ	แผน (ต.ค.64-ก.ย.65)	ผลงาน (ต.ค.64-ก.ย.65)	ร้อยละ
1. จำนวนคดีอาญา คดีแพ่ง และคดีปกครองที่อยู่ในการพิจารณาดำเนินการของพนักงานอัยการที่สั่งและดำเนินคดีแล้วเสร็จ ไม่น้อยกว่า	คดี / เรื่อง	2,500,000	382,992	-
2. จำนวนผู้รับบริการคุ้มครองสิทธิและช่วยเหลือทางกฎหมาย ไม่น้อยกว่า	ราย	250,000	39,277	-
3. ผลการดำเนินคดีเป็นไปตามฟ้อง ไม่น้อยกว่า	ร้อยละ	90	99.81	-
4. ผลการดำเนินการคุ้มครองสิทธิทางศาลเป็นไปตามคำร้องหรือคำฟ้องของพนักงานอัยการ ไม่น้อยกว่า	ร้อยละ	80	99.64	-
5. พนักงานอัยการมีคำสั่งอย่างหนึ่งอย่างใดภายในระยะเวลาที่สำนักงานอัยการสูงสุดกำหนด ภายใน 30 วัน	ร้อยละ	80	99.52	-

หน่วยงานขององค์กรอิสระและองค์กรอัยการ

ผลการดำเนินงานตามเป้าหมายการให้บริการ	หน่วยนับ	แผน (ต.ค.64-ก.ย.65)	แผน (ต.ค.64-มิ.ย.65)	ผลงาน (ต.ค.64-มิ.ย.65)	ร้อยละ	
1. จำนวนคดีอาญา คดีแพ่ง และคดีปกครองที่อยู่ในการพิจารณาดำเนินการของพนักงานอัยการที่สั่งและดำเนินคดีแล้วเสร็จ ไม่น้อยกว่า	คดี / เรื่อง	2,500,000	625,110	382,992	61.27	●
2. จำนวนผู้รับบริการคุ้มครองสิทธิและช่วยเหลือทางกฎหมาย ไม่น้อยกว่า	ราย	250,000	62,500	39,277	62.84	●
3. ผลการดำเนินคดีเป็นไปตามฟ้อง ไม่น้อยกว่า	ร้อยละ	90	90	99.81	110.90	●
4. ผลการดำเนินการคุ้มครองสิทธิทางศาลเป็นไปตามคำร้องหรือคำฟ้องของพนักงานอัยการ ไม่น้อยกว่า	ร้อยละ	80	80	99.64	124.55	●
5. พนักงานอัยการมีคำสั่งอย่างหนึ่งอย่างใดภายในระยะเวลาที่สำนักงานอัยการสูงสุดกำหนด ภายใน 30 วัน	ร้อยละ	80	80	99.52	124.40	●

ปัญหาอุปสรรคด้านการใช้จ่ายงบประมาณ

-

ปัญหาอุปสรรคด้านการดำเนินงาน

-

ข้อเสนอแนะ

-

องค์กรปกครองส่วนท้องถิ่น

งบประมาณรายจ่ายประจำปีงบประมาณ พ.ศ. 2565

วันที่ 1 ตุลาคม 2564 - 30 มิถุนายน 2565

ภาพรวม			
วงเงิน พ.ร.บ.	76,882.8300	ลบ.	
แผนฯ (สงป.301)	62,411.1695	ลบ.	81.18%
เป้าหมายการเบิกจ่าย	55,355.6376	ลบ.	72.00%
ผลการเบิกจ่าย	60,371.9946	ลบ.	78.52%
สูง/ต่ำกว่า แผน ▼	-2039.1748	ลบ.	-2.65%
สูง/ต่ำกว่า เป้าหมาย ▲	5,016.3570	ลบ.	6.52%
เป้าหมายการใช้จ่าย	62,844.0252	ลบ.	81.74%
ก่อหนี้ (PO+เบิกจ่าย)	61,932.4766	ลบ.	80.55%
สูง/ต่ำกว่า แผน ▼	-478.6929	ลบ.	-0.62%
สูง/ต่ำกว่า เป้าหมาย ▼	-911.5487	ลบ.	-1.19%

รายจ่ายประจำ			
วงเงินรายจ่ายประจำ	70,699.2116	ลบ.	
แผนฯ (สงป.301)	56,706.8742	ลบ.	80.21%
เป้าหมายการเบิกจ่าย	55,852.3772	ลบ.	79.00%
ผลการเบิกจ่าย	58,267.6938	ลบ.	82.42%
สูง/ต่ำกว่า แผน ▲	1560.8197	ลบ.	2.21%
สูง/ต่ำกว่า เป้าหมาย ▲	2,415.3167	ลบ.	3.42%
เป้าหมายการใช้จ่าย	57,803.6754	ลบ.	81.76%
ก่อหนี้ (PO+เบิกจ่าย)	58,267.9883	ลบ.	82.42%
สูง/ต่ำกว่า แผน ▲	1,561.1142	ลบ.	2.21%
สูง/ต่ำกว่า เป้าหมาย ▲	464.3129	ลบ.	0.66%

รายจ่ายลงทุน			
วงเงินรายจ่ายลงทุน	6,183.6184	ลบ.	
แผนฯ (สงป.301)	5,704.2953	ลบ.	92.25%
เป้าหมายการเบิกจ่าย	2,844.4645	ลบ.	46.00%
ผลการเบิกจ่าย	2,104.3008	ลบ.	34.03%
สูง/ต่ำกว่า แผน ▼	-3599.9945	ลบ.	-58.22%
สูง/ต่ำกว่า เป้าหมาย ▼	-740.1637	ลบ.	-11.97%
เป้าหมายการใช้จ่าย	5,048.9244	ลบ.	81.65%
ก่อหนี้ (PO+เบิกจ่าย)	3,664.4882	ลบ.	59.26%
สูง/ต่ำกว่า แผน ▼	-2,039.8071	ลบ.	-32.99%
สูง/ต่ำกว่า เป้าหมาย ▼	-1,384.4362	ลบ.	-22.39%

	หน่วยนับ	แผน (ต.ค.64-ก.ย.65)	ผลงาน (ต.ค.64-ก.ย.65)	ร้อยละ

ผลสัมฤทธิ์หรือประโยชน์ที่จะได้รับจากการใช้จ่ายงบประมาณ

-

ผลการดำเนินงานตามเป้าหมายการให้บริการ	หน่วยนับ	แผน (ต.ค.64-ก.ย.65)	แผน (ต.ค.64-มิ.ย.65)	ผลงาน (ต.ค.64-มิ.ย.65)	ร้อยละ

-

ปัญหาอุปสรรคด้านการใช้จ่ายงบประมาณ

-

ปัญหาอุปสรรคด้านการดำเนินงาน

-

ข้อเสนอแนะ

-

องค์กรปกครองส่วนท้องถิ่น

กรุงเทพมหานคร

งบประมาณรายจ่ายประจำปีงบประมาณ พ.ศ. 2565

วันที่ 1 ตุลาคม 2564 - 30 มิถุนายน 2565

ภาพรวม			
วงเงิน พ.ร.บ.	20,634.7242	ลบ.	
แผนฯ (สงป.301)	16,880.7517	ลบ.	81.81%
เป้าหมายการเบิกจ่าย	14,857.0014	ลบ.	72.00%
ผลการเบิกจ่าย	14,779.3977	ลบ.	71.62%
สูง/ต่ำกว่า แผน ▼	-2101.3540	ลบ.	-10.18%
สูง/ต่ำกว่า เป้าหมาย ▼	-77.6037	ลบ.	-0.38%
เป้าหมายการใช้จ่าย	16,866.8236	ลบ.	81.74%
ก่อหนี้ (PO+เบิกจ่าย)	14,779.3977	ลบ.	71.62%
สูง/ต่ำกว่า แผน ▼	-2,101.3540	ลบ.	-10.18%
สูง/ต่ำกว่า เป้าหมาย ▼	-2,087.4258	ลบ.	-10.12%

รายจ่ายประจำ			
วงเงินรายจ่ายประจำ	19,806.2017	ลบ.	
แผนฯ (สงป.301)	16,128.7867	ลบ.	81.43%
เป้าหมายการเบิกจ่าย	15,646.8993	ลบ.	79.00%
ผลการเบิกจ่าย	14,779.3977	ลบ.	74.62%
สูง/ต่ำกว่า แผน ▼	-1349.3890	ลบ.	-9.92%
สูง/ต่ำกว่า เป้าหมาย ▼	-867.5016	ลบ.	-4.38%
เป้าหมายการใช้จ่าย	16,193.5505	ลบ.	81.76%
ก่อหนี้ (PO+เบิกจ่าย)	14,779.3977	ลบ.	74.62%
สูง/ต่ำกว่า แผน ▼	-1,349.3890	ลบ.	-9.92%
สูง/ต่ำกว่า เป้าหมาย ▼	-1,414.1528	ลบ.	-7.14%

รายจ่ายลงทุน			
วงเงินรายจ่ายลงทุน	828.5225	ลบ.	
แผนฯ (สงป.301)	751.9650	ลบ.	90.76%
เป้าหมายการเบิกจ่าย	381.1204	ลบ.	46.00%
ผลการเบิกจ่าย	-	ลบ.	-
สูง/ต่ำกว่า แผน ▼	-751.9650	ลบ.	-90.76%
สูง/ต่ำกว่า เป้าหมาย ▼	-381.1204	ลบ.	-46.00%
เป้าหมายการใช้จ่าย	676.4886	ลบ.	81.65%
ก่อหนี้ (PO+เบิกจ่าย)	-	ลบ.	-
สูง/ต่ำกว่า แผน ▼	-751.9650	ลบ.	-90.76%
สูง/ต่ำกว่า เป้าหมาย ▼	-676.4886	ลบ.	-81.65%

	หน่วยนับ	แผน (ต.ค.64-ก.ย.65)	ผลงาน (ต.ค.64-ก.ย.65)	ร้อยละ
ผลสัมฤทธิ์หรือประโยชน์ที่จะได้รับจากการใช้จ่ายงบประมาณ				
ประเด็นแผนแม่บทฯ : 15. พลังทางสังคม				
ประชาชนในกรุงเทพมหานครทุกกลุ่มวัยมีคุณภาพชีวิตที่ดี ทั้งสุขภาพกายและใจ มีความสะดวก ปลอดภัย และมีความสุขในการดำรงชีวิต				
1. กรุงเทพมหานครสามารถจัดสวัสดิการเพื่อดูแลประชาชนทุกกลุ่มวัยในพื้นที่กรุงเทพมหานครให้ได้รับบริการอย่างทั่วถึง	เขต	100	100	-
2. ความสำเร็จของกรุงเทพมหานครในการจัดสวัสดิการเพื่อดูแลประชาชนทุกกลุ่มวัยในพื้นที่กรุงเทพมหานครให้ได้รับคุณภาพชีวิตดีขึ้น	ร้อยละ	50	50	-

องค์กรปกครองส่วนท้องถิ่น

ผลการดำเนินงานตามเป้าหมายการให้บริการ	หน่วยนับ	แผน (ต.ค.64-ก.ย.65)	แผน (ต.ค.64-มิ.ย.65)	ผลงาน (ต.ค.64-มิ.ย.65)	ร้อยละ	
1. จำนวนกิจกรรมที่กทม. ดำเนินการจัดบริการสาธารณะ	กิจกรรม	4	4	4	100.00	●
2. ความสำเร็จของกิจกรรมที่ กทม. ดำเนินการจัดบริการสาธารณะ	ร้อยละ	100	100	53.06	53.06	●
3. จำนวนกิจกรรมที่กทม. ดำเนินการตามที่ได้รับผลกระทบจากการก่อสร้างโครงการรถไฟความเร็วสูงเชื่อมสามสนามบิน	กิจกรรม	1	1	1	100.00	●
4. ความสำเร็จของกิจกรรมที่กทม. ดำเนินการตามที่ได้รับผลกระทบจากการก่อสร้างโครงการรถไฟความเร็วสูงเชื่อมสามสนามบิน	ร้อยละ	100	100	82.70	82.70	●

ปัญหาอุปสรรคด้านการใช้จ่ายงบประมาณ

-

ปัญหาอุปสรรคด้านการดำเนินงาน

-

ข้อเสนอแนะ

-

องค์กรปกครองส่วนท้องถิ่น

เมืองพัทยา

งบประมาณรายจ่ายประจำปีงบประมาณ พ.ศ. 2565

วันที่ 1 ตุลาคม 2564 - 30 มิถุนายน 2565

ภาพรวม			
วงเงิน พ.ร.บ.	1,686.9069	ลบ.	
แผนฯ (สงป.301)	1,298.8834	ลบ.	77.00%
เป้าหมายการเบิกจ่าย	1,214.5730	ลบ.	72.00%
ผลการเบิกจ่าย	660.9152	ลบ.	39.18%
สูง/ต่ำกว่า แผน ▼	-637.9682	ลบ.	-37.82%
สูง/ต่ำกว่า เป้าหมาย ▼	-553.6578	ลบ.	-32.82%
เป้าหมายการใช้จ่าย	1,378.8777	ลบ.	81.74%
ก่อหนี้ (PO+เบิกจ่าย)	660.9152	ลบ.	39.18%
สูง/ต่ำกว่า แผน ▼	-637.9682	ลบ.	-37.82%
สูง/ต่ำกว่า เป้าหมาย ▼	-717.9625	ลบ.	-42.56%

รายจ่ายประจำ			
วงเงินรายจ่ายประจำ	649.8411	ลบ.	
แผนฯ (สงป.301)	519.8730	ลบ.	80.00%
เป้าหมายการเบิกจ่าย	513.3745	ลบ.	79.00%
ผลการเบิกจ่าย	562.0718	ลบ.	86.49%
สูง/ต่ำกว่า แผน ▲	42.1988	ลบ.	6.49%
สูง/ต่ำกว่า เป้าหมาย ▲	48.6973	ลบ.	7.49%
เป้าหมายการใช้จ่าย	531.3101	ลบ.	81.76%
ก่อหนี้ (PO+เบิกจ่าย)	562.0718	ลบ.	86.49%
สูง/ต่ำกว่า แผน ▲	42.1988	ลบ.	6.49%
สูง/ต่ำกว่า เป้าหมาย ▲	30.7617	ลบ.	4.73%

รายจ่ายลงทุน			
วงเงินรายจ่ายลงทุน	1,037.0658	ลบ.	
แผนฯ (สงป.301)	779.0104	ลบ.	75.12%
เป้าหมายการเบิกจ่าย	477.0503	ลบ.	46.00%
ผลการเบิกจ่าย	98.8434	ลบ.	9.53%
สูง/ต่ำกว่า แผน ▼	-680.1670	ลบ.	-65.59%
สูง/ต่ำกว่า เป้าหมาย ▼	-378.2069	ลบ.	-36.47%
เป้าหมายการใช้จ่าย	846.7642	ลบ.	81.65%
ก่อหนี้ (PO+เบิกจ่าย)	98.8434	ลบ.	9.53%
สูง/ต่ำกว่า แผน ▼	-680.1670	ลบ.	-65.59%
สูง/ต่ำกว่า เป้าหมาย ▼	-747.9209	ลบ.	-72.12%

ผลสัมฤทธิ์หรือประโยชน์ที่จะได้รับจากการใช้จ่ายงบประมาณ

ประเด็นแผนแม่บทฯ : 15. พลังทางสังคม

เมืองพัทยามีศักยภาพในการแข่งขันด้านการท่องเที่ยว และองค์กรมีการบริหารจัดการที่ดี ตามหลักธรรมาภิบาลโดยการมีส่วนร่วมของประชาชน

	หน่วยนับ	แผน (ต.ค.64-ก.ย.65)	ผลงาน (ต.ค.64-ก.ย.65)	ร้อยละ
1. การบริหารงานตามหลักธรรมาภิบาลเพิ่มขึ้นร้อยละ 10 ภายในปี 2565	ร้อยละ	10	รายงานผลไตรมาส 4	-
2. จำนวนนักท่องเที่ยวเพิ่มมากขึ้นไม่น้อยกว่าร้อยละ 10	ร้อยละ	10	รายงานผลไตรมาส 4	-

ผลการดำเนินงานตามเป้าหมายการให้บริการ

	หน่วยนับ	แผน (ต.ค.64-ก.ย.65)	แผน (ต.ค.64-มิ.ย.65)	ผลงาน (ต.ค.64-มิ.ย.65)	ร้อยละ
1. อัตราการขยายตัวของรายได้จากการท่องเที่ยวของเมืองพัทยาเฉลี่ยร้อยละ 10 ภายในปี 2565	ร้อยละ	10	มีแผนไตรมาส 4	รายงานผลไตรมาส 4	-
2. รายได้จากการท่องเที่ยวเพิ่มขึ้นร้อยละ 10 ภายในปี 2565	ร้อยละ	10	มีแผนไตรมาส 4	รายงานผลไตรมาส 4	-
3. ดัชนีความสุขและความอยู่ดีกินดีมีสุขเพิ่มขึ้นร้อยละ 10 ภายในปี 2565	ร้อยละ	10	มีแผนไตรมาส 4	รายงานผลไตรมาส 4	-

ปัญหาอุปสรรคด้านการใช้จ่ายงบประมาณ

-

ปัญหาอุปสรรคด้านการดำเนินงาน

-

ข้อเสนอแนะ

-

หน่วยงานอื่นของรัฐ

สำนักงานคณะกรรมการการแข่งขันทางการค้า

งบประมาณรายจ่ายประจำปีงบประมาณ พ.ศ. 2565

วันที่ 1 ตุลาคม 2564 - 30 มิถุนายน 2565

ภาพรวม			
วงเงิน พ.ร.บ.	165.5767	ลบ.	
แผนฯ (สงป.301)	124.7736	ลบ.	75.36%
เป้าหมายการเบิกจ่าย	119.2152	ลบ.	72.00%
ผลการเบิกจ่าย	125.4967	ลบ.	75.79%
สูง/ต่ำกว่า แผน ▲	0.7231	ลบ.	0.44%
สูง/ต่ำกว่า เป้าหมาย ▲	6.2815	ลบ.	3.79%
เป้าหมายการใช้จ่าย	135.3424	ลบ.	81.74%
ก่อหนี้ (PO+เบิกจ่าย)	125.4967	ลบ.	75.79%
สูง/ต่ำกว่า แผน ▲	0.7231	ลบ.	0.44%
สูง/ต่ำกว่า เป้าหมาย ▼	-9.8457	ลบ.	-5.95%

รายจ่ายประจำ			
วงเงินรายจ่ายประจำ	160.3202	ลบ.	
แผนฯ (สงป.301)	119.7736	ลบ.	74.71%
เป้าหมายการเบิกจ่าย	126.6530	ลบ.	79.00%
ผลการเบิกจ่าย	120.2402	ลบ.	75.00%
สูง/ต่ำกว่า แผน ▲	0.4666	ลบ.	0.29%
สูง/ต่ำกว่า เป้าหมาย ▼	-6.4128	ลบ.	-4.00%
เป้าหมายการใช้จ่าย	131.0778	ลบ.	81.76%
ก่อหนี้ (PO+เบิกจ่าย)	120.2402	ลบ.	75.00%
สูง/ต่ำกว่า แผน ▲	0.4666	ลบ.	0.29%
สูง/ต่ำกว่า เป้าหมาย ▼	-10.8376	ลบ.	-6.76%

รายจ่ายลงทุน			
วงเงินรายจ่ายลงทุน	5.2565	ลบ.	
แผนฯ (สงป.301)	5.0000	ลบ.	95.12%
เป้าหมายการเบิกจ่าย	2.4180	ลบ.	46.00%
ผลการเบิกจ่าย	5.2565	ลบ.	100.00%
สูง/ต่ำกว่า แผน ▲	0.2565	ลบ.	4.88%
สูง/ต่ำกว่า เป้าหมาย ▲	2.8385	ลบ.	54.00%
เป้าหมายการใช้จ่าย	4.2919	ลบ.	81.65%
ก่อหนี้ (PO+เบิกจ่าย)	5.2565	ลบ.	100.00%
สูง/ต่ำกว่า แผน ▲	0.2565	ลบ.	4.88%
สูง/ต่ำกว่า เป้าหมาย ▲	0.9646	ลบ.	18.35%

ผลสัมฤทธิ์หรือประโยชน์ที่จะได้รับจากการใช้จ่ายงบประมาณ

ประเด็นแผนแม่บทฯ : 22. กฎหมายและกระบวนการยุติธรรม

1. การบังคับใช้กฎหมายการแข่งขันทางการค้าเป็นไปอย่างมีประสิทธิภาพ 2. ผู้ประกอบธุรกิจมีความรู้ความเข้าใจและปฏิบัติตามกฎหมายการแข่งขันทางการค้า 3. มีสภาพแวดล้อมที่เอื้อต่อการแข่งขันทางการค้าที่เสรีและเป็นธรรม

	หน่วยนับ	แผน (ต.ค.64-ก.ย.65)	ผลงาน (ต.ค.64-ก.ย.65)	ร้อยละ	
1. ร้อยละของเรื่องร้องเรียนที่ดำเนินการแล้วเสร็จตามระยะเวลาที่กำหนด	ร้อยละ	80	รายงานผลไตรมาส 4	-	
2. จำนวนหน่วยงานของรัฐที่ขอความเห็นมายังสำนักงานหรือสำนักงานได้ให้ความเห็นในกรณีที่มีการออกกฎหมาย กำหนดนโยบาย หรือมาตรการต่าง ๆ	หน่วยงาน	12	รายงานผลไตรมาส 4	-	
3. ร้อยละของผู้เข้าร่วมโครงการที่มีความรู้ความเข้าใจเกี่ยวกับกฎหมายการแข่งขันทางการค้ามากขึ้น	ร้อยละ	80	รายงานผลไตรมาส 4	-	

ผลการดำเนินงานตามเป้าหมายการให้บริการ

	หน่วยนับ	แผน (ต.ค.64-ก.ย.65)	แผน (ต.ค.64-มิ.ย.65)	ผลงาน (ต.ค.64-มิ.ย.65)	ร้อยละ	
1. ร้อยละของเรื่องร้องเรียนที่ดำเนินการแล้วเสร็จอย่างถูกต้องและเป็นไปตามระยะเวลาที่กฎหมายกำหนด	ร้อยละ	80	80	80	100.00	●
2. จำนวนหน่วยงานของรัฐที่มีข้อตกลงความร่วมมือกับสำนักงานในการออกกฎหมายรวมถึงกำหนดนโยบายและมาตรการที่สอดคล้องกับกฎหมายการแข่งขันทางการค้า	หน่วยงาน	6	มีแผนไตรมาส 4	รายงานผลไตรมาส 4	-	
3. จำนวนกลุ่มเป้าหมายที่ได้รับการเสริมสร้างความรู้ความเข้าใจเกี่ยวกับการแข่งขันทางการค้า	ร้อยละ	80	80	80	100.00	●

หน่วยงานอื่นของรัฐ

ปัญหาอุปสรรคด้านการใช้จ่ายงบประมาณ

-

ปัญหาอุปสรรคด้านการดำเนินงาน

-

ข้อเสนอแนะ

-

หน่วยงานอื่นของรัฐ

สำนักงานสภาเกษตรกรแห่งชาติ

งบประมาณรายจ่ายประจำปีงบประมาณ พ.ศ. 2565

วันที่ 1 ตุลาคม 2564 - 30 มิถุนายน 2565

ภาพรวม			
วงเงิน พ.ร.บ.	312.3051	ลบ.	
แผนฯ (สงป.301)	276.2640	ลบ.	88.46%
เป้าหมายการเบิกจ่าย	246.7210	ลบ.	79.00%
ผลการเบิกจ่าย	312.3051	ลบ.	100.00%
สูง/ต่ำกว่า แผน ▲	36.0411	ลบ.	11.54%
สูง/ต่ำกว่า เป้าหมาย ▲	65.5841	ลบ.	21.00%
เป้าหมายการใช้จ่าย	255.3406	ลบ.	81.76%
ก่อหนี้ (PO+เบิกจ่าย)	312.3051	ลบ.	100.00%
สูง/ต่ำกว่า แผน ▲	36.0411	ลบ.	11.54%
สูง/ต่ำกว่า เป้าหมาย ▲	56.9645	ลบ.	18.24%

รายจ่ายประจำ			
วงเงินรายจ่ายประจำ	312.3051	ลบ.	
แผนฯ (สงป.301)	276.2640	ลบ.	88.46%
เป้าหมายการเบิกจ่าย	246.7210	ลบ.	79.00%
ผลการเบิกจ่าย	312.3051	ลบ.	100.00%
สูง/ต่ำกว่า แผน ▲	36.0411	ลบ.	11.54%
สูง/ต่ำกว่า เป้าหมาย ▲	65.5841	ลบ.	21.00%
เป้าหมายการใช้จ่าย	255.3406	ลบ.	81.76%
ก่อหนี้ (PO+เบิกจ่าย)	312.3051	ลบ.	100.00%
สูง/ต่ำกว่า แผน ▲	36.0411	ลบ.	11.54%
สูง/ต่ำกว่า เป้าหมาย ▲	56.9645	ลบ.	18.24%

รายจ่ายลงทุน			
วงเงินรายจ่ายลงทุน	-	ลบ.	
แผนฯ (สงป.301)	-	ลบ.	-
เป้าหมายการเบิกจ่าย	-	ลบ.	-
ผลการเบิกจ่าย	-	ลบ.	-
สูง/ต่ำกว่า แผน	-	ลบ.	-
สูง/ต่ำกว่า เป้าหมาย	-	ลบ.	-
เป้าหมายการใช้จ่าย	-	ลบ.	-
ก่อหนี้ (PO+เบิกจ่าย)	-	ลบ.	-
สูง/ต่ำกว่า แผน	-	ลบ.	-
สูง/ต่ำกว่า เป้าหมาย	-	ลบ.	-

ผลสัมฤทธิ์หรือประโยชน์ที่จะได้รับจากการใช้จ่ายงบประมาณ

ประเด็นแผนแม่บทฯ : 16. เศรษฐกิจฐานราก

ปัญหาหรือความต้องการของเกษตรกรได้รับการพิจารณาแก้ไข

	หน่วยนับ	แผน (ต.ค.64-ก.ย.65)	ผลงาน (ต.ค.64-ก.ย.65)	ร้อยละ
ปัญหาหรือความต้องการของเกษตรกรได้รับการตอบสนองเพื่อดำเนินการ ไม่น้อยกว่า	ร้อยละ	65	59	90.77

ผลการดำเนินงานตามเป้าหมายการให้บริการ

	หน่วยนับ	แผน (ต.ค.64-ก.ย.65)	แผน (ต.ค.64-มิ.ย.65)	ผลงาน (ต.ค.64-มิ.ย.65)	ร้อยละ	
ปัญหาหรือความต้องการของเกษตรกรที่ได้รับการตอบสนองเพื่อดำเนินการ ไม่น้อยกว่า	ร้อยละ	65	17	17	100.00	●

ปัญหาอุปสรรคด้านการใช้จ่ายงบประมาณ

-

ปัญหาอุปสรรคด้านการดำเนินงาน

-

ข้อเสนอแนะ

-

สภากาชาดไทย

งบประมาณรายจ่ายประจำปีงบประมาณ พ.ศ. 2565

วันที่ 1 ตุลาคม 2564 - 30 มิถุนายน 2565

ภาพรวม			
วงเงิน พ.ร.บ.	8,265.4427	ลบ.	
แผนฯ (สงป.301)	6,671.3554	ลบ.	80.71%
เป้าหมายการเบิกจ่าย	5,951.1187	ลบ.	72.00%
ผลการเบิกจ่าย	4,659.3853	ลบ.	56.37%
สูง/ต่ำกว่า แผน ▼	-2,011.9701	ลบ.	-24.34%
สูง/ต่ำกว่า เป้าหมาย ▼	-1,291.7334	ลบ.	-15.63%
เป้าหมายการใช้จ่าย	6,756.1729	ลบ.	81.74%
ก่อหนี้ (PO+เบิกจ่าย)	4,659.3853	ลบ.	56.37%
สูง/ต่ำกว่า แผน ▼	-2,011.9701	ลบ.	-24.34%
สูง/ต่ำกว่า เป้าหมาย ▼	-2,096.7875	ลบ.	-25.37%

รายจ่ายประจำ			
วงเงินรายจ่ายประจำ	6,077.2406	ลบ.	
แผนฯ (สงป.301)	4,557.6624	ลบ.	75.00%
เป้าหมายการเบิกจ่าย	4,801.0201	ลบ.	79.00%
ผลการเบิกจ่าย	4,557.9295	ลบ.	75.00%
สูง/ต่ำกว่า แผน ▲	0.2671	ลบ.	0.00%
สูง/ต่ำกว่า เป้าหมาย ▼	-243.0906	ลบ.	-4.00%
เป้าหมายการใช้จ่าย	4,968.7519	ลบ.	81.76%
ก่อหนี้ (PO+เบิกจ่าย)	4,557.9295	ลบ.	75.00%
สูง/ต่ำกว่า แผน ▲	0.2671	ลบ.	0.00%
สูง/ต่ำกว่า เป้าหมาย ▼	-410.8224	ลบ.	-6.76%

รายจ่ายลงทุน			
วงเงินรายจ่ายลงทุน	2,188.2021	ลบ.	
แผนฯ (สงป.301)	2,113.6930	ลบ.	96.59%
เป้าหมายการเบิกจ่าย	1,006.5730	ลบ.	46.00%
ผลการเบิกจ่าย	101.4558	ลบ.	4.64%
สูง/ต่ำกว่า แผน ▼	-2,012.2372	ลบ.	-91.96%
สูง/ต่ำกว่า เป้าหมาย ▼	-905.1171	ลบ.	-41.36%
เป้าหมายการใช้จ่าย	1,786.6670	ลบ.	81.65%
ก่อหนี้ (PO+เบิกจ่าย)	101.4558	ลบ.	4.64%
สูง/ต่ำกว่า แผน ▼	-2,012.2372	ลบ.	-91.96%
สูง/ต่ำกว่า เป้าหมาย ▼	-1,685.2112	ลบ.	-77.01%

ผลสัมฤทธิ์หรือประโยชน์ที่จะได้รับจากการใช้จ่ายงบประมาณ

ประเด็นแผนแม่บทฯ : 13. การส่งเสริมให้คนไทยมีสุขภาวะที่ดี

ประชาชนได้รับบริการทางการแพทย์ที่ได้มาตรฐานและเป็นเลิศในการรักษา มีปริมาณโลหิตและผลิตภัณฑ์จากพลาสมาเพียงพอต่อความต้องการในประเทศ ได้รับการช่วยเหลือบรรเทาทุกข์จากภัยพิบัติและฟื้นฟูสภาพได้รวดเร็ว และผู้ด้อยโอกาสมีสุขภาพที่ดีขึ้น ทั้งทางกายและใจ

	หน่วยนับ	แผน (ต.ค.64-ก.ย.65)	ผลงาน (ต.ค.64-ก.ย.65)	ร้อยละ
1. จำนวนผู้รับบริการทางการแพทย์และสาธารณสุขทั้งหมด (ซึ่งรวมจำนวนผู้ด้อยโอกาสด้วย)	ราย	3,647,129	3,109,606	85.26
2. จำนวนผู้รับบริการทางการแพทย์และสาธารณสุขที่เป็นผู้ด้อยโอกาส	ราย	49,503	28,462	57.50
3. จำนวนผู้ป่วยโรคซับซ้อนที่ได้รับการส่งต่อมารักษาที่โรงพยาบาลจุฬาลงกรณ์	ราย	55,000	36,435	66.25
4. จำนวนเซรุ่มแก้พิษงู	ขวด	60,000	95,458	159.10
5. จำนวนเซรุ่มป้องกันโรคพิษสุนัขบ้าที่ผลิตจากเลือดม้า (ERIG)	ขวด	160,000	79,500	49.69
6. จำนวนวัคซีน BCG	ขวด	150,000	194,330	129.55
7. จำนวนวัคซีนป้องกันโรคพิษสุนัขบ้า	ขวด	400,000	182,442	45.61
8. ร้อยละผลิตภัณฑ์ของสถานเสาวภา ได้มาตรฐานกระบวนการผลิตระดับสากล (GMP)	ร้อยละ	100	100	100.00
9. จำนวนดวงตาบริจาคที่จัดเก็บทั้งหมด	ดวง	1,200	536	44.67

สภากาชาดไทย

	หน่วยนับ		แผน (ต.ค.64-ก.ย.65)	ผลงาน (ต.ค.64-ก.ย.65)	ร้อยละ	
ผลสัมฤทธิ์หรือประโยชน์ที่จะได้รับจากการใช้จ่ายงบประมาณ						
10. จำนวนอวัยวะที่ให้บริการผู้ป่วย	ชิ้น		850	429	50.47	
11. จำนวนผู้สำเร็จการศึกษาแพทย์ผู้เชี่ยวชาญเฉพาะทาง ได้แก่แพทย์ประจำบ้าน (Resident) และแพทย์ผู้เชี่ยวชาญเฉพาะทางต่อยอด (Fellow)	คน		415	451	108.67	
12. จำนวนผู้สำเร็จการศึกษาแพทยศาสตรบัณฑิตที่สภากาชาดไทยร่วมผลิต	คน		32	32	100.00	
13. ร้อยละของแพทย์ผู้เชี่ยวชาญเฉพาะทางและบุคลากรทางการแพทย์ ที่จบตามระยะเวลาที่กำหนดในหลักสูตรเทียบกับทั้งหมด	ร้อยละ		100	100	100.00	
14. จำนวนโลหิตที่จัดหาโดยสภากาชาดไทย	ยูนิต		1,268,000	772,565	60.93	
15. จำนวนเซรุ่มป้องกันโรคตับอักเสบชนิด บี (HBIG)	ขวด		5,000	1,774	35.48	
16. จำนวนเซรุ่มป้องกันโรคพิษสุนัขบ้าที่ผลิตจากเลือดคน (HRIG)	ขวด		6,000	1,335	22.25	
17. จำนวนผลิตภัณฑ์ที่ใช้รักษาผู้ป่วยโลหิตไหลไม่หยุด (HTFDC / Cryo แห้ง)	ขวด		10,200	2,400	23.53	
18. จำนวน Human albumin 20%	ขวด		288,000	214,340	74.42	
19. จำนวนผู้ขึ้นทะเบียนรายใหม่เป็นผู้บริจาคเซลล์ต้นกำเนิดเม็ดโลหิตที่ได้รับการตรวจแอนติเจนบนเม็ดโลหิตขาว	ราย		310,000	308,816	99.62	
20. จำนวน Factor VIII ที่ผลิตโดยศูนย์ผลิตผลิตภัณฑ์จากพลาสมา	ขวด		48,100	17,871	37.15	
21. จำนวน IVIG ที่ผลิตโดยศูนย์ผลิตผลิตภัณฑ์จากพลาสมา	ขวด		85,000	64,276	75.62	
22. จำนวนของผู้บริจาคโลหิตประจำบริจาคโลหิตปีละอย่างน้อย 2 ครั้ง	ร้อยละ		39	รายงานผลไตรมาส 4	-	
23. จำนวนผู้ประสบภัยทั้งหมดที่ได้รับความช่วยเหลือจากสภากาชาดไทย	ราย		1,128,373	1,028,299	91.13	
24. ชุมชนมีความพร้อมรับภัยพิบัติตามเกณฑ์ของสภากาชาดไทย โดยการมีส่วนร่วมของชุมชน (หมู่บ้าน ชุมชนในเมือง และโรงเรียน)	ชุมชน		126	รายงานผลไตรมาส 4	-	
25. จำนวนครั้งที่สภากาชาดไทย ไปช่วยเหลือผู้ประสบภัยทุกประเภท	ครั้ง		669	1,211	181.02	
26. จำนวนผู้ประสบภัยที่ได้รับชุดธารน้ำใจฯ ที่ส่งไปถึงพื้นที่ประสบภัยภายใน 48 – 72 ชั่วโมง นับจากได้รับการร้องขอจากเหล่ากาชาดจังหวัด	ราย		794,200	922,332	116.13	
27. จำนวนชุดธารน้ำใจฯ ที่ส่งไปถึงพื้นที่ประสบภัยภายใน 24 ชั่วโมง นับจากได้รับการร้องขอจากเหล่ากาชาดจังหวัด	ชุดธาร		198,400	230,583	116.22	
28. จำนวนผู้ที่ได้รับการพัฒนาคุณภาพชีวิตตามต้นแบบของสภากาชาดไทย	ราย		422,037	218,981	51.89	
ผลการดำเนินงานตามเป้าหมายการให้บริการ	**หน่วยนับ**	**แผน (ต.ค.64-ก.ย.65)**	**แผน (ต.ค.64-มิ.ย.65)**	**ผลงาน (ต.ค.64-มิ.ย.65)**	**ร้อยละ**	
1. จำนวนผู้รับบริการทางการแพทย์และสาธารณสุขทั้งหมด (ซึ่งรวมจำนวนผู้ด้อยโอกาสด้วย)	ราย	3,647,129	2,718,848	3,109,606	114.37	●
2. จำนวนผู้รับบริการทางการแพทย์และสาธารณสุขที่เป็นผู้ด้อยโอกาส	ราย	49,503	37,766	28,462	75.36	●
3. จำนวนผู้ป่วยโรคซับซ้อนที่ได้รับการส่งต่อมารักษาที่โรงพยาบาลจุฬาลงกรณ์	ราย	55,000	41,250	36,435	88.33	●
4. จำนวนเซรุ่มแก้พิษงู	ขวด	60,000	45,000	95,458	212.13	●
5. จำนวนเซรุ่มป้องกันโรคพิษสุนัขบ้าที่ผลิตจากเลือดม้า (ERIG)	ขวด	160,000	120,000	79,500	66.25	●

สภากาชาดไทย

ผลการดำเนินงานตามเป้าหมายการให้บริการ	หน่วยนับ	แผน (ต.ค.64-ก.ย.65)	แผน (ต.ค.64-มิ.ย.65)	ผลงาน (ต.ค.64-มิ.ย.65)	ร้อยละ	
6. จำนวนวัคซีน BCG	ขวด	150,000	75,000	194,330	259.11	●
7. จำนวนวัคซีนป้องกันโรคพิษสุนัขบ้า	ขวด	400,000	200,000	182,442	91.22	●
8. ร้อยละผลิตภัณฑ์ของสถานเสาวภา ได้มาตรฐานกระบวนการผลิตระดับสากล (GMP)	ร้อยละ	100	100	100	100.00	●
9. จำนวนดวงตาบริจาคที่จัดเก็บทั้งหมด	ดวง	1,200	900	536	59.56	●
10. จำนวนอวัยวะที่ให้บริการผู้ป่วย	ชิ้น	850	640	429	67.03	●
11. จำนวนผู้สำเร็จการศึกษาแพทย์ผู้เชี่ยวชาญเฉพาะทาง ได้แก่แพทย์ประจำบ้าน (Resident) และแพทย์ผู้เชี่ยวชาญเฉพาะทางต่อยอด (Fellow)	คน	415	415	451	108.67	●
12. จำนวนผู้สำเร็จการศึกษาแพทยศาสตรบัณฑิตที่สภากาชาดไทยร่วมผลิต	คน	32	32	32	100.00	●
13. ร้อยละของแพทย์ผู้เชี่ยวชาญเฉพาะทางและบุคลากรทางการแพทย์ ที่จบตามระยะเวลาที่กำหนดในหลักสูตรเทียบกับทั้งหมด	ร้อยละ	100	100	100	100.00	●
14. จำนวนโลหิตที่จัดหาโดยสภากาชาดไทย	ยูนิต	1,268,000	944,328	772,565	81.81	●
15. จำนวนเซรุ่มป้องกันโรคตับอักเสบชนิด บี (HBIG)	ขวด	5,000	4,000	1,774	44.35	●
16. จำนวนเซรุ่มป้องกันโรคพิษสุนัขบ้าที่ผลิตจากเลือดคน (HRIG)	ขวด	6,000	4,000	1,335	33.38	●
17. จำนวนผลิตภัณฑ์ที่ใช้รักษาผู้ป่วยโลหิตไหลไม่หยุด (HTFDC / Cryo แห้ง)	ขวด	10,200	7,500	2,400	32.00	●
18. จำนวน Human albumin 20%	ขวด	288,000	216,000	214,340	99.23	●
19. จำนวนผู้ขึ้นทะเบียนสะสมเป็นผู้บริจาคเซลล์ต้นกำเนิดเม็ดโลหิตที่ได้รับการตรวจแอนติเจนบนเม็ดโลหิตขาว	ราย (สะสม)	310,000	302,500	308,816	102.09	●
20. จำนวน Factor VIII ที่ผลิตโดยศูนย์ผลิตผลิตภัณฑ์จากพลาสมา	ขวด	48,100	36,700	17,871	48.69	●
21. จำนวน IVIG ที่ผลิตโดยศูนย์ผลิตผลิตภัณฑ์จากพลาสมา	ขวด	85,000	59,500	64,276	108.03	●
22. จำนวนของผู้บริจาคโลหิตประจำบริจาคโลหิตปีละอย่างน้อย 2 ครั้ง	ร้อยละ	39	มีแผนไตรมาส 4	รายงานผลไตรมาส 4	-	
23. จำนวนผู้ประสบภัยทั้งหมดที่ได้รับความช่วยเหลือจากสภากาชาดไทย	ราย	1,128,373	876,192	1,028,299	117.36	●
24. ชุมชนมีความพร้อมรับภัยพิบัติตามเกณฑ์ของสภากาชาดไทย โดยการมีส่วนร่วมของชุมชน (หมู่บ้าน ชุมชนในเมือง และโรงเรียน)	ชุมชน	126	มีแผนไตรมาส 4	รายงานผลไตรมาส 4	-	
25. จำนวนครั้งที่สภากาชาดไทย ไปช่วยเหลือผู้ประสบภัยทุกประเภท	ครั้ง	669	531	1,211	228.06	●
26. จำนวนผู้ประสบภัยที่ได้รับชุดธารน้ำใจฯ ที่ส่งไปถึงพื้นที่ประสบภัยภายใน 48 – 72 ชั่วโมง นับจากได้รับการร้องขอจากเหล่ากาชาดจังหวัด	ราย	794,200	594,000	922,332	155.27	●
27. จำนวนชุดธารน้ำใจฯ ที่ส่งไปถึงพื้นที่ประสบภัยภายใน 24 ชั่วโมง นับจากได้รับการร้องขอจากเหล่ากาชาดจังหวัด	ชุดธาร	198,400	146,050	230,583	157.88	●
28. จำนวนผู้ที่ได้รับการพัฒนาคุณภาพชีวิตตามต้นแบบของสภากาชาดไทย	ราย	423,237	178,332	218,981	122.79	●

สภากาชาดไทย

ปัญหาอุปสรรคด้านการใช้จ่ายงบประมาณ

-

ปัญหาอุปสรรคด้านการดำเนินงาน

1. เนื่องจากผลกระทบจากสถานการณ์การแพร่ระบาดของโรคติดเชื้อไวรัสโคโรนา 2019 (COVID - 19) และมาตรการทางสาธารณสุข เรื่อง การเว้นระยะห่างจากสังคม (Social Distancing) ทำให้สภากาชาดไทยจึงต้องมีการตรวจคัดกรองผู้ป่วยและผู้บริจาคอย่างเคร่งครัด ทำให้ผู้รับบริการทางการแพทย์และสาธารณสุขที่เป็นผู้ด้อยโอกาส ผู้ป่วยโรคซับซ้อนที่ได้รับการส่งต่อมารักษาที่โรงพยาบาลจุฬาลงกรณ์ ผู้บริจาคอวัยวะดวงตาและ อวัยวะที่ให้บริการผู้ป่วย รวมถึงโลหิตที่จัดหาโดยสภากาชาดไทยมีจำนวนที่ลดน้อยลง ส่งผลกระทบต่อตัวชี้วัดในไตรมาสที่ 3 ไม่เป็นไปตามเป้าหมายที่กำหนด
2. ตัวชี้วัด จำนวนเซรุ่มป้องกันโรคพิษสุนัขบ้าที่ผลิตจากเลือดม้า (ERIG) มีผลการดำเนินงานไม่เป็นไปตามเป้าหมายที่กำหนด เนื่องจากสถานเสาวภาต้องเพิ่มกำลังการผลิตเซรุ่มแก้พิษงูมากกว่าการผลิตเซรุ่มป้องกันโรคพิษสุนัขบ้าที่ผลิตจากเลือดม้าตามความต้องการขององค์กรเภสัชกรรมและโรงพยาบาล ทำให้จำนวนการผลิตเซรุ่มป้องกันโรคพิษสุนัขบ้าที่ผลิตจากเลือดม้าลดน้อยลง
3. ตัวชี้วัด จำนวนวัคซีนป้องกันโรคพิษสุนัขบ้า มีผลการดำเนินงานไม่เป็นไปตามเป้าหมายที่กำหนด เนื่องจากความล่าช้าในกระบวนการนำเข้าวัคซีนเข้มข้น (bulk of vaccine) จากต่างประเทศ ในขณะนี้อยู่ในระหว่างกระบวนการแบ่งบรรจุวัคซีน แต่ปัจจุบันสามารถดำเนินการได้แล้วและจะดำเนินการเสร็จตามแผนภายในปีงบประมาณ
4. ตัวชี้วัด จำนวนเซรุ่มป้องกันโรคตับอักเสบชนิด บี (HBIG) และจำนวนเซรุ่มป้องกันโรคพิษสุนัขบ้าที่ผลิตจากเลือดคน (HRIG) มีผลการดำเนินงานไม่เป็นไปตามเป้าหมายที่กำหนด เนื่องจาก มีจำนวน stock ที่อยู่ในคลังเหลืออยู่เพียงพอต่อความต้องการ ไม่มีความจำเป็นต้องผลิตเพิ่ม การดำเนินการดังกล่าวเป็นการพัฒนาการบริหารจัดการให้สอดคล้องกับการเปลี่ยนแปลงของสภาพแวดล้อม
5. ตัวชี้วัด จำนวนผลิตภัณฑ์ที่ใช้รักษาผู้ป่วยโลหิตไหลไม่หยุด (HTFDC / Cryo แห้ง) ดำเนินการไม่เป็นไปตามเป้าหมายที่กำหนด เนื่องจาก เนื่องจาก ในช่วงปลายเดือนมกราคม 2565 มีความจำเป็นต้องหยุดการผลิตชั่วคราว เพราะได้ทำการซ่อมบำรุงเครื่องทำแห้งผลิตภัณฑ์ (Freeze Dryer) อยู่ระหว่างการตรวจสอบหาสาเหตุและการแก้ไขปัญหาของบริษัทผู้ผลิตจากต่างประเทศใช้ระยะเวลาดำเนินการนาน โดยจะเร่งผลิตเพิ่มเติมในไตรมาสถัดไป
6. ตัวชี้วัด จำนวน Factor VIII ที่ผลิตโดยศูนย์ผลิต ผลิตภัณฑ์จากพลาสมา ดำเนินการไม่เป็นไปตามเป้าหมายที่กำหนด เนื่องจากมีจำนวน stock ที่อยู่ในคลังที่ยังสามารถดำเนินการจำหน่ายได้ตามแผนการขาย ประกอบกับทางสภากาชาดไทยมีแผนที่จะลดกำลังการผลิต Factor VIII ที่ผลิตโดยศูนย์ผลิตผลิตภัณฑ์จากพลาสมาลง จึงได้มีการปรับแผนการผลิตลดลงทั้งปีจากเดิมตั้งเป้าหมายไว้ที่ 48,100 ขวด เป็น 21,600 ขวด
7. จำนวน Human albumin 20% มีผลการดำเนินไม่เป็นไปตามเป้าหมายที่กำหนด เนื่องจากปัญหาพบผงสีขาวในน้ำยา ซึ่งอาจเกิดจากการใช้พลาสมาที่มีการจัดเก็บในห้องมากเกินกว่าที่ Validated ไว้ อยู่ในระหว่าง สืบค้นสาเหตุที่แท้จริงเพื่อหาทางแก้ไขที่เหมาะสม

ข้อเสนอแนะ

- จากปัญหาและผลกระทบจากสถานการณ์การแพร่ระบาดของโรคติดเชื้อไวรัสโคโรนา 2019 (COVID - 19) ข้อมูลจากการรวบรวมข้อมูลในไตรมาสที่ 3/2565 แม้สถานการณ์จะดีขึ้นจากการที่รัฐบาลได้เปิดประเทศในเดือน มิถุนายน พ.ศ. 2565 แต่ผลกระทบจากสถานการณ์ดังกล่าวก็ยังคงมีผลอยู่ สภากาชาดไทยจะเร่งรัดให้ดำเนินการตามแผนและกำหนดเป็นนโยบายให้หน่วยงานภายในของสภากาชาดไทย ทั้ง 27 หน่วยงาน รวมถึงจะวางแผนการดำเนินการในไตรมาส 4 ปีงบประมาณ พ.ศ. ให้สอดคล้องกับสถานการณ์ เพื่อให้ผลการดำเนินงานบรรลุและใกล้เคียงเป้าหมายที่ได้กำหนดไว้ให้ได้ผลสำเร็จตามพันธกิจของสภากาชาดไทย ต่อไป

ส่วนราชการในพระองค์

งบประมาณรายจ่ายประจำปีงบประมาณ พ.ศ. 2565

วันที่ 1 ตุลาคม 2564 - 30 มิถุนายน 2565

ภาพรวม			
วงเงิน พ.ร.บ.	8,761.3908	ลบ.	
แผนฯ (สงป.301)	6,438.0000	ลบ.	73.48%
เป้าหมายการเบิกจ่าย	6,921.4987	ลบ.	79.00%
ผลการเบิกจ่าย	5,162.4133	ลบ.	58.92%
สูง/ต่ำกว่า แผน ▼	-1,275.5867	ลบ.	-14.56%
สูง/ต่ำกว่า เป้าหมาย ▼	-1,759.0854	ลบ.	-20.08%
เป้าหมายการใช้จ่าย	7,163.3131	ลบ.	81.76%
ก่อหนี้ (PO+เบิกจ่าย)	5,162.4133	ลบ.	58.92%
สูง/ต่ำกว่า แผน ▼	-1,275.5867	ลบ.	-14.56%
สูง/ต่ำกว่า เป้าหมาย ▼	-2,000.8998	ลบ.	-22.84%

รายจ่ายประจำ			
วงเงินรายจ่ายประจำ	8,761.3908	ลบ.	
แผนฯ (สงป.301)	6,438.0000	ลบ.	73.48%
เป้าหมายการเบิกจ่าย	6,921.4987	ลบ.	79.00%
ผลการเบิกจ่าย	5,162.4133	ลบ.	58.92%
สูง/ต่ำกว่า แผน ▼	-1275.5867	ลบ.	-14.56%
สูง/ต่ำกว่า เป้าหมาย ▼	-1,759.0854	ลบ.	-20.08%
เป้าหมายการใช้จ่าย	7,163.3131	ลบ.	81.76%
ก่อหนี้ (PO+เบิกจ่าย)	5,162.4133	ลบ.	58.92%
สูง/ต่ำกว่า แผน ▼	-1,275.5867	ลบ.	-14.56%
สูง/ต่ำกว่า เป้าหมาย ▼	-2,000.8998	ลบ.	-22.84%

รายจ่ายลงทุน			
วงเงินรายจ่ายลงทุน	-	ลบ.	
แผนฯ (สงป.301)	-	ลบ.	-
เป้าหมายการเบิกจ่าย	-	ลบ.	-
ผลการเบิกจ่าย	-	ลบ.	-
สูง/ต่ำกว่า แผน	-	ลบ.	-
สูง/ต่ำกว่า เป้าหมาย	-	ลบ.	-
เป้าหมายการใช้จ่าย	-	ลบ.	-
ก่อหนี้ (PO+เบิกจ่าย)	-	ลบ.	-
สูง/ต่ำกว่า แผน	-	ลบ.	-
สูง/ต่ำกว่า เป้าหมาย	-	ลบ.	-

ผลสัมฤทธิ์หรือประโยชน์ที่จะได้รับจากการใช้จ่ายงบประมาณ

ประเด็นแผนแม่บทฯ : 1. ความมั่นคง

การดำเนินงานด้านเลขานุการในพระองค์ และการถวายความสะดวก ถวายความปลอดภัย
แด่พระมหากษัตริย์ พระบรมวงศ์ และพระอนุวงศ์ ดำเนินไปด้วยความเรียบร้อย ถูกต้อง รวดเร็ว

	หน่วยนับ	แผน (ต.ค.64-ก.ย.65)	ผลงาน (ต.ค.64-ก.ย.65)	ร้อยละ
การดำเนินงานด้านเลขานุการในพระองค์ และการถวายความสะดวก ถวายความปลอดภัยแด่พระมหากษัตริย์ พระบรมวงศ์ และพระอนุวงศ์ ดำเนินไปด้วยความเรียบร้อย ถูกต้อง รวดเร็ว	เรื่อง	30,000	37,213	124.04

ผลการดำเนินงานตามเป้าหมายการให้บริการ

	หน่วยนับ	แผน (ต.ค.64-ก.ย.65)	แผน (ต.ค.64-มิ.ย.65)	ผลงาน (ต.ค.64-มิ.ย.65)	ร้อยละ	
การดำเนินงานของส่วนราชการในพระองค์	เรื่อง	30,000	7,500	12,564	167.52	●

ปัญหาอุปสรรคด้านการใช้จ่ายงบประมาณ

-

ปัญหาอุปสรรคด้านการดำเนินงาน

-

ข้อเสนอแนะ

-

เอกสารแนบ 3



รายงานผลการปฏิบัติงานและผลการใช้จ่ายงบประมาณรายจ่าย ประจำปีงบประมาณ พ.ศ. 2565 จำแนกตามแผนงานบูรณาการ ไตรมาสที่ 3

กองประเมินผล 2

สำนักงบประมาณ สำนักนายกรัฐมนตรี

สารบัญ

	หน้า
แผนงานบูรณาการขับเคลื่อนการแก้ไขปัญหาจังหวัดชายแดนภาคใต้	๑ - ๓
แผนงานบูรณาการเขตพัฒนาพิเศษภาคตะวันออก	๔ - ๖
แผนงานบูรณาการต่อต้านการทุจริตและประพฤติมิชอบ	๗ - ๘
แผนงานบูรณาการเตรียมความพร้อมเพื่อรองรับสังคมสูงวัย	๙ - ๑๐
แผนงานบูรณาการบริหารจัดการทรัพยากรน้ำ	๑๑ - ๑๓
แผนงานบูรณาการป้องกัน ปราบปราม และบำบัดรักษาผู้ติดยาเสพติด	๑๔ - ๑๖
แผนงานบูรณาการพัฒนาด้านคมนาคมและระบบโลจิสติกส์	๑๗ - ๑๙
แผนงานบูรณาการพัฒนาและส่งเสริมเศรษฐกิจฐานราก	๒๐ - ๒๑
แผนงานบูรณาการพัฒนาอุตสาหกรรมและบริการแห่งอนาคต	๒๒ - ๒๓
แผนงานบูรณาการรัฐบาลดิจิทัล	๒๔ - ๒๖
แผนงานบูรณาการสร้างรายได้จากการท่องเที่ยว	๒๗ - ๒๘

แผนงานบูรณาการขับเคลื่อนการแก้ไขปัญหาจังหวัดชายแดนภาคใต้

งบประมาณรายจ่ายประจำปีงบประมาณ พ.ศ. 2565

วันที่ 1 ตุลาคม 2564 - 30 มิถุนายน 2565

หน่วยงานเจ้าภาพ สำนักงานสภาความมั่นคงแห่งชาติ กองอำนวยการรักษาความมั่นคงภายในราชอาณาจักร สำนักนายกรัฐมนตรี
ศูนย์อำนวยการบริหารจังหวัดชายแดนภาคใต้ ส่วนราชการไม่สังกัดสำนักนายกรัฐมนตรี กระทรวง หรือทบวง และหน่วยงานภายใต้การควบคุมดูแลของนายกรัฐมนตรี

หน่วยงานที่เกี่ยวข้อง จำนวน 14 กระทรวง 1 ส่วนราชการไม่สังกัดสำนักนายกรัฐมนตรี กระทรวง หรือทบวง และหน่วยงานภายใต้การควบคุมดูแลของนายกรัฐมนตรี 1 หน่วยงานขององค์กรอิสระและองค์กรอัยการ 49 หน่วยงาน

ภาพรวม			
วงเงิน (พ.ร.บ.)	6,912.0660	ลบ.	
แผนฯ (สงป.301)	5,842.0634	ลบ.	
ผลการเบิกจ่าย	3,172.3745	ลบ.	45.90%
สูง/ต่ำกว่า แผน ▼	-2,669.6889	ลบ.	-45.70%
ก่อหนี้ (PO+เบิกจ่าย)	4,773.4219	ลบ.	69.06%
สูง/ต่ำกว่า แผน ▼	-1,068.6415	ลบ.	-18.29%

รายจ่ายประจำ			
วงเงินรายจ่ายประจำ (พ.ร.บ.)	3,197.6331	ลบ.	
แผนฯ (สงป.301)	2,588.7941	ลบ.	
ผลการเบิกจ่าย	1,814.0613	ลบ.	56.73%
สูง/ต่ำกว่า แผน ▼	-774.7328	ลบ.	-29.93%
ก่อหนี้ (PO+เบิกจ่าย)	1,835.6523	ลบ.	57.41%
สูง/ต่ำกว่า แผน ▼	-753.1418	ลบ.	-29.09%

รายจ่ายลงทุน			
วงเงินรายจ่ายลงทุน (พ.ร.บ.)	3,714.4329	ลบ.	
แผนฯ (สงป.301)	3,253.2693	ลบ.	
ผลการเบิกจ่าย	1,358.3132	ลบ.	36.57%
สูง/ต่ำกว่า แผน ▼	-1,894.9561	ลบ.	-58.25%
ก่อหนี้ (PO+เบิกจ่าย)	2,937.7696	ลบ.	79.09%
สูง/ต่ำกว่า แผน ▼	-315.4997	ลบ.	-9.70%

ผลการดำเนินงานตามเป้าหมาย แนวทาง และตัวชี้วัดที่สำคัญ	หน่วยนับ	แผน (ต.ค.64 - ก.ย.65)	ผลงาน (ต.ค.64 - มิ.ย.65)	ร้อยละ
1. เป้าหมายที่ 1 เหตุรุนแรงลดลง				
ตัวชี้วัดที่ 1.1 จำนวนเหตุรุนแรงลดลง ร้อยละ 50 เทียบกับปี 2560 (ปี 2560 จำนวนเหตุรุนแรง คือ 166 เหตุการณ์)	ร้อยละ	50 (ลดลง 83 เหตุการณ์)	เกิดขึ้น 65 เหตุการณ์ (ลดลง 101 เหตุการณ์)	60.84 (เมื่อเทียบกับปี 2560)
1.1 แนวทางที่ 1 ด้านความมั่นคง				
ตัวชี้วัดที่ 1.1.1 การสูญเสียจากเหตุการณ์ความรุนแรงลดลง (ปี 2560 เสียชีวิต 108 คน และบาดเจ็บ 251 คน)	ร้อยละ	50 (เสียชีวิตลดลง 55 คน และบาดเจ็บลดลง 125 คน)	เสียชีวิต 12 ราย บาดเจ็บ 88 ราย (ผู้เสียชีวิตลดลง 96 ราย และผู้บาดเจ็บลดลง 163 ราย)	เสียชีวิตลดลง 88.88 บาดเจ็บลดลง 64.94 (เมื่อเทียบกับปี 2560)
ตัวชี้วัดที่ 1.1.2 ประชาชนกลุ่มเป้าหมายมีส่วนร่วมกับภาครัฐในการแก้ไขปัญหาจังหวัดชายแดนภาคใต้ (กลุ่มเป้าหมายผู้เห็นต่าง จำนวน 5,356 คน)	ร้อยละ	40 (2,142 คน)	ร้อยละ 26 (1,393 คน)	65.03 (เมื่อเทียบกับแผน)

แผนงานบูรณาการขับเคลื่อนการแก้ไขปัญหาจังหวัดชายแดนภาคใต้

ผลการดำเนินงานตามเป้าหมาย แนวทาง และตัวชี้วัดที่สำคัญ	หน่วยนับ	แผน (ต.ค.64 - ก.ย.65)	ผลงาน (ต.ค.64 - มิ.ย.65)	ร้อยละ
1.2 แนวทางที่ 2 ด้านการพัฒนา				
ตัวชี้วัดที่ 1.2.1 นานาชาติให้การสนับสนุนการดำเนินการแก้ไขปัญหาจังหวัดชายแดนภาคใต้ของรัฐบาลไทย	เรื่อง	0	อยู่ระหว่างดำเนินการรายงานผล ณ ไตรมาส 4	วัดผลสิ้นปีงบประมาณ 2565
ตัวชี้วัดที่ 1.2.2 ประชาชนทุกหมู่เหล่าอยู่ร่วมกันอย่างสันติสุขภายใต้สังคมพหุวัฒนธรรม (ตำบลเป้าหมายจำนวน 183 ตำบล)	ร้อยละ	50 (92 ตำบล)	ร้อยละ 50.27 (92 ตำบล)	100 (เมื่อเทียบกับแผน)
ตัวชี้วัดที่ 1.2.3 จังหวัดชายแดนภาคใต้มีระดับการพัฒนาทางเศรษฐกิจเพิ่มขึ้น	ร้อยละ	0.3	อยู่ระหว่างดำเนินการรายงานผล ณ ไตรมาส 4	วัดผลสิ้นปีงบประมาณ 2565

หมายเหตุ :

1) ตัวชี้วัดเป้าหมายที่ 1.1 : จำนวนเหตุรุนแรงลดลง ร้อยละ 50 เทียบกับปี 2560 จำนวนเหตุการณ์ความรุนแรง ในปี พ.ศ. 2560 คือ 166 เหตุการณ์ เป้าหมายในปีงบประมาณ พ.ศ. 2565 คือ มีเหตุการณ์ความรุนแรงลดลง 83 เหตุการณ์ หรือไม่เกิน 83 เหตุการณ์ โดยผลการดำเนินงาน ปี พ.ศ. 2565 ณ สิ้นไตรมาสที่ 3 มีเหตุการณ์ความรุนแรงเกิดขึ้น จำนวน 65 เหตุการณ์ โดยลดลงจากปี 2560 จำนวน 101 เหตุการณ์ คิดเป็นร้อยละ 60.84 (ไม่เกินเป้าหมายที่กำหนดไว้ในปีงบประมาณ พ.ศ. 2565 คือ ไม่เกิน 83 เหตุการณ์)

2) ตัวชี้วัดแนวทางที่ 1.1.1 : การสูญเสียจากเหตุการณ์ความรุนแรงลดลง ร้อยละ 50 เมื่อเทียบกับปี 2560 คือ จำนวนผู้เสียชีวิต 108 คน และบาดเจ็บ 251 คน โดยเป้าหมายในปีงบประมาณ พ.ศ. 2565 คือ การสูญเสียลดลง โดยจำนวนผู้เสียชีวิตลดลง 55 คน และบาดเจ็บลดลง 125 คน จากการสำรวจผลการดำเนินงาน ณ สิ้นไตรมาสที่ 3 พบว่า การสูญเสียจากเหตุการณ์ความรุนแรงลดลง โดยมีจำนวนผู้เสียชีวิต 12 ราย คิดเป็นร้อยละ 88.88 และผู้บาดเจ็บ 88 ราย คิดเป็นร้อยละ 64.94 เมื่อเทียบกับปี 2560

3) ตัวชี้วัดแนวทางที่ 1.1.2 : ประชาชนกลุ่มเป้าหมายมีส่วนร่วมกับภาครัฐในการแก้ไขปัญหาจังหวัดชายแดนภาคใต้ ร้อยละ 40 ประชาชนกลุ่มเป้าหมาย หมายถึง ประชาชนกลุ่มเป้าหมายที่เห็นต่าง จำนวน 5,356 คน โดยในปีงบประมาณ พ.ศ. 2565 กำหนดเป้าหมายการดำเนินงาน คือ ประชาชนผู้เห็นต่างสนับสนุนแนวทางแก้ไขปัญหาของภาครัฐเพิ่มขึ้น โดยมีกลุ่มเป้าหมายดังกล่าวเข้าร่วมโครงการภายใต้แผนงานบูรณาการฯ ร้อยละ 40 ของจำนวนทั้งหมด คิดเป็น 2,142 คน ซึ่งการกำหนดให้มีผู้เห็นต่างเข้าร่วมโครงการภายใต้แผนงานบูรณาการฯ ถือว่าเป็นจุดเริ่มต้นของการยอมรับการทำกิจกรรม และแก้ไขปัญหาร่วมกับภาครัฐ โดยผลการดำเนินงาน ณ สิ้นไตรมาสที่ 3 มีกลุ่มเป้าหมายเข้าร่วมภายใต้โครงการเสริมสร้างภูมิคุ้มกันเพื่อสันติสุขในพื้นที่จังหวัดชายแดนภาคใต้ จำนวน 1,393 คน คิดเป็นร้อยละ 26 ของเป้าหมายที่กำหนดไว้ ในปีงบประมาณ พ.ศ. 2560 (จำนวน 5,356 คน)

4) ตัวชี้วัดที่ 1.2.1 : นานาชาติให้การสนับสนุนการดำเนินการแก้ไขปัญหาจังหวัดชายแดนภาคใต้ของรัฐบาลไทย จากการสำรวจผลการดำเนินงาน ณ สิ้นไตรมาสที่ 3 จะประเมินระดับการให้การสนับสนุนของนานาชาติ และรายงานผล ณ สิ้นปีงบประมาณ ทั้งนี้ ยังไม่ปรากฏประเด็นที่กล่าวถึงการโจมตีแนวทางการแก้ไขปัญหาจังหวัดชายแดนภาคใต้ในเวทีระดับนานาชาติ และในห้วงไตรมาสที่ 3 มีคณะทูตและผู้แทนองค์การระหว่างประเทศเดินทางเยือนพื้นที่จังหวัดชายแดนภาคใต้ รวมทั้งสิ้น 27 ครั้ง เช่น เอกอัครราชทูตมาเลเซียประจำประเทศไทย และคณะเดินทางไปยังจังหวัดชายแดนภาคใต้ เพื่อแลกเปลี่ยนข้อมูลเกี่ยวกับแนวทางการพัฒนาพื้นที่ร่วมกัน ซึ่งสะท้อนให้เห็นถึงการดำเนินการตามแนวปฏิบัติของกระทรวงการต่างประเทศเกี่ยวกับการประสานการเยือนพื้นที่จังหวัดชายแดนภาคใต้ของคณะทูตและองค์การระหว่างประเทศ ซึ่งในปัจจุบันยังอยู่ในระดับที่ถือว่านานาชาติยังคงให้การสนับสนุนและแสดงความเข้าใจ รวมทั้ง มีท่าทีเชิงบวกต่อประเด็นการแก้ไขปัญหาจังหวัดชายแดนภาคใต้

5) ตัวชี้วัดที่ 1.2.2 : ประชาชนทุกหมู่เหล่าอยู่ร่วมกันอย่างสันติสุขภายใต้สังคมพหุวัฒนธรรม ร้อยละ 50 ซึ่งได้มีการกำหนดตำบลเป้าหมายจนถึงปีงบประมาณ พ.ศ. 2565 จำนวน 183 ตำบล โดยในปีงบประมาณ พ.ศ. 2565 กำหนดจำนวนตำบลเป้าหมายไว้ที่ร้อยละ 50 คิดเป็น 92 ตำบล ทั้งนี้ ผลการดำเนินงาน ณ สิ้นไตรมาสที่ 3 ดำเนินการได้ 92 ตำบล คิดเป็นร้อยละ 50.27 ของเป้าหมายที่กำหนดไว้ในปีงบประมาณ พ.ศ. 2560 (จำนวน 183 ตำบล) โดยกิจกรรมสำคัญที่ดำเนินการ เช่น ส่งเสริมคุณธรรมและความเป็นไทยภายใต้พหุสังคมวัฒนธรรม มีโรงเรียนตำรวจตระเวนชายแดนเข้าร่วมกิจกรรม จำนวน 18 แห่ง เผยแพร่ประชาสัมพันธ์กิจกรรมสนทนาธรรมทางศาสนาพุทธ ศาสนาคริสต์ และศาสนาอิสลาม ผ่านสื่อออนไลน์ ขับเคลื่อนพิพิธภัณฑ์เมืองนราธิวาส เสวนาสัมพันธ์ผู้นำชุมชนไทยพุทธ/มุสลิมที่เป็นพหุสังคมวัฒนธรรมในพื้นที่จังหวัดชายแดนภาคใต้ จำนวน 54 ครั้ง รวมทั้ง ประชาสัมพันธ์สร้างความเข้าใจประชาชนในพื้นที่ ผ่านสื่อโทรทัศน์ จำนวน 82 ตอน สื่อวิทยุกระจายเสียง จำนวน 3 เดือน และดำเนินการสร้างความเข้าใจให้กับผู้นำศาสนาท้องที่ ผู้นำท้องถิ่นในหมู่บ้านเป้าหมาย 224 หมู่บ้าน จำนวน 15,680 คน จำนวน 70 คน/หมู่บ้าน จำนวน 4 ครั้ง สร้างความเข้าใจด้วยนิทรรศการ จำนวน 1 ครั้ง

6) ตัวชี้วัดที่ 1.2.3 : จังหวัดชายแดนภาคใต้มีระดับการพัฒนาทางเศรษฐกิจเพิ่มขึ้น ร้อยละ 0.3 ซึ่งวัดความสำเร็จจากรายได้เฉลี่ยในครัวเรือนต่อปีของประชาชนในพื้นที่ 3 จังหวัดชายแดนภาคใต้และ 4 อำเภอของจังหวัดสงขลา (จะนะ เทพา นาทวี สะบ้าย้อย) โดยการวัดระดับการพัฒนาทางด้านเศรษฐกิจได้ ณ สิ้นปีงบประมาณ พ.ศ. 2565

แผนงานบูรณาการขับเคลื่อนการแก้ไขปัญหาจังหวัดชายแดนภาคใต้

ปัญหาอุปสรรคด้านการใช้จ่ายงบประมาณ

1. แผนการเบิกจ่ายงบประมาณยังต่ำกว่าเป้าหมายที่กำหนดไว้ในไตรมาสที่ 3

ปัญหาอุปสรรคด้านการดำเนินงาน

1. เนื่องด้วยสถานการณ์การแพร่ระบาดของโรคติดเชื้อไวรัสโคโรนา 2019 (COVID-19) ทำให้เกิดข้อจำกัดและอุปสรรคต่อการดำเนินกิจกรรม/โครงการในพื้นที่ ซึ่งมีบางกิจกรรมไม่สามารถดำเนินการได้ เช่น กิจกรรมที่มีกลุ่มเป้าหมายขนาดใหญ่ กิจกรรมในลักษณะการประชุมเชิงปฏิบัติการ ซึ่งทำให้ชะลอการดำเนินกิจกรรมและขาดความต่อเนื่องในการปฏิบัติภารกิจของผู้ปฏิบัติงาน ขณะเดียวกันมีผลกระทบทางด้านเศรษฐกิจและสังคม ทั้งในแง่ของรายได้ของประชาชน การเข้าถึงโอกาสการพัฒนา และการขยายตัวของความเหลื่อมล้ำที่เพิ่มขึ้น
2. ความเข้าใจของหน่วยงาน/เจ้าหน้าที่รัฐบางส่วนยังอาจมีความเข้าใจที่ไม่ตรงกันเกี่ยวกับสถานการณ์และแนวนโยบายในการแก้ไขปัญหาจังหวัดชายแดนภาคใต้ ซึ่งส่วนหนึ่งเป็นผลจากการเปลี่ยนแปลงผู้ปฏิบัติงาน หรือการเชื่อมต่อข้อมูลระหว่างหน่วยงานส่วนกลาง และหน่วยงานในระดับพื้นที่ ทั้งหน่วยงานด้านความมั่นคง และหน่วยงานด้านการพัฒนา ซึ่งส่งผลโดยตรงต่อการเชื่อมประสานการขับเคลื่อนงานให้บรรลุเป้าหมาย

ข้อเสนอแนะ

1. หน่วยรับงบประมาณที่ได้รับผลกระทบจากสถานการณ์การแพร่ระบาดของโรคติดเชื้อไวรัสโคโรนา 2019 (COVID-19) ต้องปรับแผนการดำเนินงานใหม่ให้สอดคล้องกับสภาวะปัจจุบัน โดยปรับเปลี่ยนช่วงเวลาดำเนินการ ปรับเปลี่ยนรูปแบบกิจกรรม และจัดสรรงบประมาณเพื่อสนับสนุนโครงการ/กิจกรรมที่ยังสามารถดำเนินการได้แทน เช่น การปรับรูปแบบการประชุมสัมมนาโดยผ่านระบบประชุมทางไกลหรือปรับเปลี่ยนเป็นรูปแบบ Online เช่น Zoom หรือ Microsoft Team เป็นต้น
2. สร้างการรับรู้และความเข้าใจของเจ้าหน้าที่รัฐในทุกระดับผ่านเวทีในระดับต่าง ๆ เพื่อให้มีความเข้าใจที่ตรงกัน ทั้งในเรื่องสถานการณ์ปัญหาและเงื่อนไขของปัญหา กรอบแนวคิด และทิศทางการแก้ไขปัญหาภายใต้กรอบยุทธศาสตร์ชาติ นโยบายและแผนหลักที่เกี่ยวข้อง รวมทั้งสร้างความตระหนักเกี่ยวกับบทบาทของเจ้าหน้าที่รัฐในส่วนต่าง ๆ โดยให้ถือว่าเป็นภารกิจที่สำคัญและเป็นความรับผิดชอบร่วมกันที่ต้องขับเคลื่อนให้บรรลุผลตามเป้าหมาย
3. เร่งรัดหน่วยรับงบประมาณในการเบิกจ่ายงบประมาณให้เป็นไปตามเป้าหมายที่กำหนดไว้

แผนงานบูรณาการเขตพัฒนาพิเศษภาคตะวันออก

งบประมาณรายจ่ายประจำปีงบประมาณ พ.ศ. 2565

วันที่ 1 ตุลาคม 2564 - 30 มิถุนายน 2565

หน่วยงานเจ้าภาพ สำนักงานคณะกรรมการนโยบายเขตพัฒนาพิเศษภาคตะวันออก ส่วนราชการไม่สังกัดสำนักนายกรัฐมนตรี กระทรวง หรือทบวง และหน่วยงานภายใต้การควบคุมดูแลของนายกรัฐมนตรี

หน่วยงานที่เกี่ยวข้อง จำนวน 9 กระทรวง 22 หน่วยงาน 1 ส่วนราชการไม่สังกัดสำนักนายกรัฐมนตรี กระทรวง หรือทบวง และหน่วยงานภายใต้การควบคุมดูแลของนายกรัฐมนตรี 3 รัฐวิสาหกิจ 2 องค์กรปกครองส่วนท้องถิ่น

ภาพรวม			
วงเงิน (พ.ร.บ.)	11,944.8111	ลบ.	
แผนฯ (สงป.301)	10,245.4050	ลบ.	
ผลการเบิกจ่าย	6,469.1820	ลบ.	54.16%
สูง/ต่ำกว่า แผน ▼	-3,776.2230	ลบ.	-36.86%
ก่อหนี้ (PO+เบิกจ่าย)	9,054.0771	ลบ.	75.80%
สูง/ต่ำกว่า แผน ▼	-1,191.3279	ลบ.	-11.63%

รายจ่ายประจำ			
วงเงินรายจ่ายประจำ (พ.ร.บ.)	306.5861	ลบ.	
แผนฯ (สงป.301)	251.3715	ลบ.	
ผลการเบิกจ่าย	268.2403	ลบ.	87.49%
สูง/ต่ำกว่า แผน ▲	16.8688	ลบ.	6.71%
ก่อหนี้ (PO+เบิกจ่าย)	269.8984	ลบ.	88.03%
สูง/ต่ำกว่า แผน ▲	18.5269	ลบ.	7.37%

รายจ่ายลงทุน			
วงเงินรายจ่ายลงทุน (พ.ร.บ.)	11,638.2250	ลบ.	
แผนฯ (สงป.301)	9,994.0335	ลบ.	
ผลการเบิกจ่าย	6,200.9417	ลบ.	53.28%
สูง/ต่ำกว่า แผน ▼	-3,793.0918	ลบ.	-37.95%
ก่อหนี้ (PO+เบิกจ่าย)	8,784.1787	ลบ.	75.48%
สูง/ต่ำกว่า แผน ▼	-1,209.8548	ลบ.	-12.11%

ผลการดำเนินงานตามเป้าหมาย แนวทาง และตัวชี้วัดที่สำคัญ	หน่วยนับ	แผน (ต.ค.64 - ก.ย.65)	ผลงาน (ต.ค.64 - มิ.ย.65)	ร้อยละ
1. เป้าหมายที่ 1 เกิดการลงทุนจากภาครัฐและภาคเอกชน ในพื้นที่เขตพัฒนาพิเศษภาคตะวันออก (ฉะเชิงเทรา ชลบุรี ระยอง)				
ตัวชี้วัดที่ 1.1 มูลค่าการลงทุนจากภาครัฐและภาคเอกชน ในพื้นที่เขตพัฒนาพิเศษภาคตะวันออก (ฉะเชิงเทรา ชลบุรี ระยอง) ไม่น้อยกว่า	ล้านบาท	300,000	234,470	78.16
ตัวชี้วัดที่ 1.2 อัตราการขยายตัวของ GDP เพิ่มขึ้น	ร้อยละ	4	3.70	92.50
1.1 แนวทางที่ 1 การพัฒนาโครงสร้างพื้นฐาน ระบบสาธารณูปโภค และระบบดิจิทัล				
ตัวชี้วัดที่ 1.1.1 ระบบคมนาคมขนส่ง (ถนน ราง น้ำ อากาศ) มีความพร้อม สะดวก รวดเร็ว และมีประสิทธิภาพ เชื่อมโยงพื้นที่เศรษฐกิจอย่างไร้รอยต่อ	ระบบ	4	อยู่ระหว่างดำเนินการ รายงานผล ณ ไตรมาส 4	-
- ทางถนน ไม่น้อยกว่า	กิโลเมตร	150	อยู่ระหว่างดำเนินการ รายงานผล ณ ไตรมาส 4	-
- ทางราง ไม่น้อยกว่า	กิโลเมตร	220	อยู่ระหว่างดำเนินการ รายงานผล ณ ไตรมาส 4	-
- ยกระดับท่าเรือน้ำลึกสู่มาตรฐาน	แห่ง	1	อยู่ระหว่างดำเนินการ รายงานผล ณ ไตรมาส 4	-
- เพิ่มขีดความสามารถท่าอากาศยานสู่มหานครการบิน	แห่ง	1	อยู่ระหว่างดำเนินการ รายงานผล ณ ไตรมาส 4	-
ตัวชี้วัดที่ 1.1.2 ระบบสาธารณูปโภคได้รับการพัฒนาให้มีประสิทธิภาพเข้าถึงทุกพื้นที่ 4 แห่ง	แห่ง	4	อยู่ระหว่างดำเนินการ รายงานผล ณ ไตรมาส 4	-
สร้างประโยชน์ให้ครัวเรือน	ครัวเรือน	420	อยู่ระหว่างดำเนินการ รายงานผล ณ ไตรมาส 4	-

แผนงานบูรณาการเขตพัฒนาพิเศษภาคตะวันออก

ผลการดำเนินงานตามเป้าหมาย แนวทาง และตัวชี้วัดที่สำคัญ	หน่วยนับ	แผน (ต.ค.64 - ก.ย.65)	ผลงาน (ต.ค.64 - มิ.ย.65)	ร้อยละ
1.2 แนวทางที่ 2 การพัฒนา และการสิ่งเสริมการท่องเที่ยว				
ตัวชี้วัดที่ 1.2.1 ผู้มาเยือนในพื้นที่ EEC ชาวไทยและชาวต่างชาติเพิ่มขึ้น	ร้อยละ	10	130.81	1,308.10
ตัวชี้วัดที่ 1.2.2 แหล่งท่องเที่ยวชุมชนได้รับการพัฒนาเพื่อกระตุ้นการท่องเที่ยวอย่างน้อย	แห่ง	1	อยู่ระหว่างดำเนินการรายงานผล ณ ไตรมาส 4	-
1.3 แนวทางที่ 3 การพัฒนาบุคลากร การศึกษา การวิจัย เทคโนโลยี และนวัตกรรม				
ตัวชี้วัดที่ 1.3.1 ผลิตและพัฒนาบุคลากรมีคุณภาพ รองรับความต้องการของผู้ประกอบการ / อุตสาหกรรมเป้าหมาย ไม่น้อยกว่า	คน	13,160	10,191	77.44
ตัวชี้วัดที่ 1.3.2 พัฒนาเขตนวัตกรรมระเบียงเศรษฐกิจพิเศษภาคตะวันออก	แห่ง	1	1	100.00
ตัวชี้วัดที่ 1.3.3 ผู้ที่ผ่านการฝึกอบรมภายใต้หลักสูตรอบรมระยะสั้นสามารถเข้าสู่ระบบการจ้างงาน	ร้อยละ	100	100	100.00
ตัวชี้วัดที่ 1.3.4 ต้นแบบการพัฒนาอัตลักษณ์สินค้าชุมชนโดยใช้เศรษฐกิจสร้างสรรค์ในการเพิ่มมูลค่า	ต้นแบบ	1	อยู่ระหว่างดำเนินการรายงานผล ณ ไตรมาส 4	-
1.4 แนวทางที่ 4 การยกระดับคุณภาพชีวิตประชาชนรองรับการขยายตัวของเมือง และการพัฒนาภาคเกษตรอัจฉริยะ				
ตัวชี้วัดที่ 1.4.1 ยกระดับระบบสาธารณสุขในพื้นที่ EEC สู่ศูนย์การแพทย์เฉพาะทาง ศูนย์การแพทย์ครบวงจร และการให้บริการการแพทย์ฉุกเฉิน	แห่ง	4	4	100.00
ตัวชี้วัดที่ 1.4.2 พัฒนาศูนย์บริการสุขภาพนานาชาติ (Medical Service Hub) รองรับเมืองการบินภาคตะวันออก	แห่ง	1	1	100.00
ตัวชี้วัดที่ 1.4.3 ระบบฐานข้อมูลเฝ้าระวังโรคอุบัติใหม่และภัยสุขภาพจากการทำงานและมลพิษ	ระบบ	1	1	100.00
ตัวชี้วัดที่ 1.4.4 พัฒนาศูนย์ต้นแบบนวัตกรรมด้านสาธารณสุข	แห่ง	1	1	100.00
ตัวชี้วัดที่ 1.4.5 ประชาชนได้รับการคุ้มครอง สามารถเข้าถึงบริการได้ตามจำเป็น	ร้อยละ	80	80	100.00
ตัวชี้วัดที่ 1.4.6 ต้นแบบเมืองน่าอยู่อัจฉริยะ	แห่ง	1	1	100.00
ตัวชี้วัดที่ 1.4.7 พื้นที่ชุมชนได้รับการพัฒนารองรับการขยายตัวของเมือง อย่างน้อย	ชุมชน	5	5	100.00
ตัวชี้วัดที่ 1.4.8 ขยายผลต้นแบบนวัตกรรมทางการเกษตรสู่เกษตรกร อย่างน้อย	ราย	200	อยู่ระหว่างดำเนินการรายงานผล ณ ไตรมาส 4	-
1.5 แนวทางที่ 5 การพัฒนาประชาสัมพันธ์ และส่งเสริมการลงทุนในอุตสาหกรรมเป้าหมาย				
ตัวชี้วัดที่ 1.5.1 มูลค่าคำขอรับการส่งเสริมการลงทุนในกลุ่มอุตสาหกรรมเป้าหมาย ไม่น้อยกว่า	ล้านบาท	100,000	117,064	117.06
ตัวชี้วัดที่ 1.5.2 การรับรู้ของประชาชนในพื้นที่ที่มีต่อการพัฒนาพื้นที่เขตพัฒนาพิเศษภาคตะวันออก	ร้อยละ	70	อยู่ระหว่างดำเนินการรายงานผล ณ ไตรมาส 4	-
ตัวชี้วัดที่ 1.5.3 นักลงทุนได้รับการอำนวยความสะดวกจากระบบบริการเบ็ดเสร็จ(OSS)ตามระยะเวลาที่กำหนด	ร้อยละ	80	อยู่ระหว่างดำเนินการรายงานผล ณ ไตรมาส 4	-

แผนงานบูรณาการเขตพัฒนาพิเศษภาคตะวันออก

ปัญหาอุปสรรคด้านการใช้จ่ายงบประมาณ

1. รายจ่ายลงทุนบางรายการยังไม่สามารถดำเนินการได้ เช่น การรื้อย้ายระบบสาธารณูปโภค เนื่องจากเอกชนคู่สัญญาของโครงการรถไฟความเร็วสูงเชื่อมสามสนามบินอยู่ระหว่างปรับแบบก่อสร้าง จึงไม่สามารถกำหนดตำแหน่งที่จะวางท่อทดแทนได้ อีกทั้งโครงการสร้างสนามทดสอบรถอัตโนมัติ CAV Proving Ground และเป็นการสร้างสนามทดสอบฯ แห่งแรกในประเทศซึ่งเป็นโครงการที่มีรายละเอียดที่ซับซ้อน จึงมีความจำเป็นที่จะใช้เวลาในการลงพื้นที่เพื่อเก็บข้อมูลเพิ่มเติมและมีการแก้ไขปรับแบบหลายครั้งก่อนเข้ากระบวนการจัดซื้อจัดจ้าง รวมถึงรายการครุภัณฑ์บางรายการมีรายละเอียดทางเทคนิคเฉพาะ จึงใช้ระยะเวลามากกว่ากระบวนการจัดซื้อจัดจ้างครุภัณฑ์ที่มีรายละเอียดทั่วไป เช่น ชุดครุภัณฑ์วิจัยและฝึกอบรมหุ่นยนต์อุตสาหกรรม สำหรับศูนย์วิจัยและฝึกอบรมหุ่นยนต์อุตสาหกรรม Prototyping Factory ในอุตสาหกรรมยานยนต์ เป็นต้น

ปัญหาอุปสรรคด้านการดำเนินงาน

1. ด้านการดำเนินงาน : สถานการณ์การแพร่ระบาดของโรคติดเชื้อไวรัสโคโรนา 2019 (COVID-19) ทำให้มีข้อจำกัดต่อการดำเนินงานในพื้นที่ บางกิจกรรมไม่สามารถดำเนินงานได้หรือต้องเลื่อนการดำเนินงานออกไป เช่น กิจกรรมการจัดประชุม การฝึกอบรม สัมมนา รวมทั้ง กิจกรรมการตลาดและประชาสัมพันธ์ในต่างประเทศ การจัดซื้อวัสดุอุปกรณ์จากต่างประเทศ เป็นต้น
2. ด้านการลงทุน : เนื่องจากสถานการณ์การแพร่ระบาดของโรคติดเชื้อไวรัสโคโรนา 2019 (COVID-19) ในต่างประเทศยังไม่คลี่คลาย ส่งผลให้นักลงทุนไม่สามารถเดินทางเข้าประเทศได้ และหน่วยงานต่าง ๆ ไม่สามารถเดินทางไปชักชวนนักลงทุนให้มาลงทุนในพื้นที่ได้ อาจส่งผลต่อเป้าหมายมูลค่าการลงทุนในพื้นที่ จึงผลักดันให้เกิดการลงทุนอย่างเร่งด่วนในระยะสั้น ได้แก่ การสื่อสารศักยภาพและการพัฒนาพื้นที่รองรับการลงทุน ปรับแนวทางการชักจูงนักลงทุนผ่านการทำงานแบบบูรณาการร่วมกับหน่วยงานของไทยในต่างประเทศ เช่น กระทรวงการต่างประเทศ ทีมประเทศไทยในต่างประเทศต่อเป้าหมายมูลค่าการลงทุนในพื้นที่

ข้อเสนอแนะ

1. หน่วยงานรับผิดชอบหลักเร่งประชุมกับหน่วยงานที่เกี่ยวข้องเพื่อกำหนดแผนการทำงานร่วมกันให้สอดคล้องกับระยะเวลาของสัญญาโครงการรถไฟความเร็วสูงฯ
2. ปรับแนวทางการชักจูงนักลงทุนโดยทำงานแบบบูรณาการร่วมกับหน่วยงานของไทยในต่างประเทศและสถานทูตต่างประเทศ เพื่อสร้างความมั่นใจให้แก่นักลงทุน และสื่อสารศักยภาพของประเทศไทยในการควบคุมสถานการณ์การแพร่ระบาดของโรคติดเชื้อไวรัสโคโรนา 2019 (COVID-19) โดยมุ่งเน้นกลุ่มอุตสาหกรรมเป้าหมายที่ใช้ชักจูงการลงทุน ใน 4 ด้าน คือ สุขภาพ ดิจิทัล โลจิสติกส์ และเศรษฐกิจหมุนเวียนและเศรษฐกิจสีเขียว (Circular Economy)

แผนงานบูรณาการต่อต้านการทุจริตและประพฤติมิชอบ

งบประมาณรายจ่ายประจำปีงบประมาณ พ.ศ. 2565

วันที่ 1 ตุลาคม 2564 - 30 มิถุนายน 2565

หน่วยงานเจ้าภาพ สำนักงานคณะกรรมการป้องกันและปราบปรามการทุจริตแห่งชาติ

หน่วยงานที่เกี่ยวข้อง จำนวน 11 กระทรวง (19 หน่วยงาน) 3 ส่วนราชการไม่สังกัดสำนักนายกรัฐมนตรี กระทรวงหรือทบวง และหน่วยงานภายใต้การควบคุมดูแลของนายกรัฐมนตรี
1 หน่วยงานของรัฐสภา และ 2 หน่วยงานขององค์กรอิสระและองค์กรอัยการ

ภาพรวม			
วงเงิน (พ.ร.บ.)	478.9289	ลบ.	
แผนฯ (สงป.301)	375.9862	ลบ.	
ผลการเบิกจ่าย	384.0170	ลบ.	80.18%
สูง/ต่ำกว่า แผน ▲	8.0308	ลบ.	2.14%
ก่อหนี้ (PO+เบิกจ่าย)	385.6076	ลบ.	80.51%
สูง/ต่ำกว่า แผน ▲	9.6214	ลบ.	2.56%

รายจ่ายประจำ			
วงเงินรายจ่ายประจำ (พ.ร.บ.)	469.0849	ลบ.	
แผนฯ (สงป.301)	371.0642	ลบ.	
ผลการเบิกจ่าย	374.1730	ลบ.	79.77%
สูง/ต่ำกว่า แผน ▲	3.1088	ลบ.	0.84%
ก่อหนี้ (PO+เบิกจ่าย)	375.7636	ลบ.	80.11%
สูง/ต่ำกว่า แผน ▲	4.6994	ลบ.	1.27%

รายจ่ายลงทุน			
วงเงินรายจ่ายลงทุน (พ.ร.บ.)	9.8440	ลบ.	
แผนฯ (สงป.301)	4.9220	ลบ.	
ผลการเบิกจ่าย	9.8440	ลบ.	100.00%
สูง/ต่ำกว่า แผน ▲	4.9220	ลบ.	100.00%
ก่อหนี้ (PO+เบิกจ่าย)	9.8440	ลบ.	100.00%
สูง/ต่ำกว่า แผน ▲	4.9220	ลบ.	100.00%

ผลการดำเนินงานตามเป้าหมาย แนวทาง และตัวชี้วัดที่สำคัญ	หน่วยนับ	แผน (ต.ค.64 - ก.ย.65)	ผลงาน (ต.ค.64 - มิ.ย.65)	ร้อยละ
1. เป้าหมายที่ 1 ประเทศไทยปลอดการทุจริตและประพฤติมิชอบ				
ตัวชี้วัดที่ 1.1 ดัชนีการรับรู้การทุจริต อยู่ในอันดับ 1 ใน 54 และ/หรือได้คะแนนสูงกว่า 50 คะแนน ภายในปี พ.ศ. 2565	คะแนน	50	(รอ TI ประกาศผล)*	-
1.1 แนวทางที่ 1 ปลูกฝังวิธีคิด ปลุกจิตสำนึกให้มีวัฒนธรรมและพฤติกรรมซื่อสัตย์สุจริต				
ตัวชี้วัดที่ 1.1.1 ร้อยละของเด็กและเยาวชนไทยมีพฤติกรรมที่ยึดมั่นความซื่อสัตย์สุจริต	ร้อยละ	50	อยู่ระหว่างดำเนินการรายงานผล ณ ไตรมาส 4	-
ตัวชี้วัดที่ 1.1.2 ร้อยละของประชาชนที่มีวัฒนธรรมค่านิยมสุจริต มีทัศนคติและพฤติกรรมในการต่อต้านการทุจริตและประพฤติมิชอบ	ร้อยละ	50	อยู่ระหว่างดำเนินการรายงานผล ณ ไตรมาส 4	-
ตัวชี้วัดที่ 1.1.3 ร้อยละของหน่วยงานที่ผ่านเกณฑ์การประเมินคุณธรรมและความโปร่งใสในการดำเนินงานของหน่วยงานภาครัฐ (Integrity & Transparency Assessment : ITA) ไม่น้อยกว่าร้อยละ 80 (เกณฑ์ 85 คะแนนขึ้นไป)	ร้อยละ	80	ประกาศผลการประเมิน ณ ไตรมาสที่ 4	-
1.2 แนวทางที่ 2 ป้องกันการทุจริตและประพฤติมิชอบ				
ตัวชี้วัดที่ 1.2.1 จำนวนคดีทุจริตในภาพรวมลดลง	ร้อยละ	10	อยู่ระหว่างดำเนินการรายงานผล ณ ไตรมาส 4	-
ตัวชี้วัดที่ 1.2.2 คดีทุจริตรายหน่วยงานลดลง				
ตัวชี้วัดที่ 1.2.2.1 จำนวนข้อร้องเรียนเจ้าหน้าที่ภาครัฐที่ถูกชี้มูลเรื่องวินัย (ทุจริต) ลดลง	ร้อยละ	10	อยู่ระหว่างดำเนินการรายงานผล ณ ไตรมาส 4	-
ตัวชี้วัดที่ 1.2.2.2 จำนวนข้อร้องเรียนเจ้าหน้าที่ภาครัฐที่ถูกชี้มูลว่ากระทำการทุจริต ลดลง	ร้อยละ	10	อยู่ระหว่างดำเนินการรายงานผล ณ ไตรมาส 4	-

แผนงานบูรณาการต่อต้านการทุจริตและประพฤติมิชอบ

ผลการดำเนินงานตามเป้าหมาย แนวทาง และตัวชี้วัดที่สำคัญ	หน่วยนับ	แผน (ต.ค.64 - ก.ย.65)	ผลงาน (ต.ค.64 - มิ.ย.65)	ร้อยละ
ตัวชี้วัดที่ 1.2.3 จำนวนคดีทุจริตที่เกี่ยวข้องกับผู้ดำรงตำแหน่งทางการเมือง ลดลง	ร้อยละ	25	-[1]	-
1.3 แนวทางที่ 3 ปราบปรามการทุจริต				
ตัวชี้วัดที่ 1.3.1 กระบวนการดำเนินคดีทุจริตที่จำเป็นต้องขอขยายระยะเวลาเกินกว่ากรอบเวลาปกติที่กฎหมายกำหนด ไม่เกิน	ร้อยละ	25	49.78	31.04
ตัวชี้วัดที่ 1.3.2 จำนวนคดีอาญาที่หน่วยงานไต่สวนคดีทุจริตถูกฟ้องกลับ ไม่เกินร้อยละ 4 ของจำนวนคดีที่ส่งฟ้อง	ร้อยละ	4	-[2]	-

หมายเหตุ : * ตัวชี้วัด 1.1 ดัชนีการรับรู้การทุจริต ในปี พ.ศ. 2564 อยู่ในอันดับที่ 110 ได้คะแนน 35 คะแนน

ตัวชี้วัด 1.1.1 อยู่ระหว่างดำเนินการ โดยสำนักงานสถิติแห่งชาติดำเนินการประเมินผลข้อมูลซึ่งจะทราบผลการประเมินในเดือนสิงหาคม 2565

ตัวชี้วัด 1.1.2 อยู่ระหว่างดำเนินการ โดยสำนักงานสถิติแห่งชาติดำเนินการประเมินผลข้อมูลซึ่งจะทราบผลการประเมินในเดือนสิงหาคม 2565

ตัวชี้วัด 1.1.3 การประเมิน ITA ภาพรวมทั้งประเทศมีหน่วยงานเข้าร่วมการประเมิน จำนวนทั้งสิ้น 8,303 หน่วยงาน ดำเนินการประเมินครบถ้วนแล้ว โดยกำหนดประกาศและเผยแพร่ผลการประเมินในเดือนสิงหาคม 2565

ตัวชี้วัด 1.2.2 จำนวนข้อร้องเรียนเจ้าหน้าที่ภาครัฐที่ถูกชี้มูลเรื่องวินัย (ทุจริต) ในชั้นไต่สวนในปีงบประมาณ พ.ศ. 2565 อยู่ระหว่างรวบรวมข้อมูลและประมวลผลข้อมูล

ตัวชี้วัด 1.3.1 เรื่องไต่สวนที่เกินกรอบเวลาปกติที่กฎหมายกำหนดระยะเวลา 2 ปี จำนวน 462 เรื่อง เทียบกับจำนวนเรื่องที่คณะกรรมการ ป.ป.ช. มีมติให้ไต่สวน ณ ปีงบประมาณ พ.ศ. 2563 จำนวน 928 เรื่อง คิดเป็นร้อยละ 49.78

[1] ณ สิ้นไตรมาส 3 ข้อมูลจำนวนคดีทุจริตที่เกี่ยวข้องกับผู้ดำรงตำแหน่งทางการเมือง จำนวน 0 เรื่อง

[2] ณ สิ้นไตรมาส 3 ข้อมูลจำนวนคดีอาญาที่หน่วยงานไต่สวนคดีทุจริตถูกฟ้องกลับ จำนวน 0 เรื่อง

ปัญหาอุปสรรคด้านการใช้จ่ายงบประมาณ

-

ปัญหาอุปสรรคด้านการดำเนินงาน

1. การดำเนินโครงการ/กิจกรรมของหน่วยงานไม่สอดคล้องกับกรอบระยะเวลาของการประเมินตัวชี้วัดภายใต้แนวทางที่ 1 ปลูกฝังวิธีคิด ปลุกจิตสำนึกให้มีวัฒนธรรมและพฤติกรรมซื่อสัตย์สุจริต โดยสำนักงานสถิติแห่งชาติมีการเก็บรวบรวมข้อมูลการประเมินตัวชี้วัดดังกล่าว ในช่วงเดือนเมษายน - มิถุนายน และรายงานผลในไตรมาสที่ 4 ซึ่งอาจส่งให้ผลการดำเนินงานไม่เป็นไปตามแผนที่กำหนดไว้

ข้อเสนอแนะ

1. ปรับรูปแบบกิจกรรมให้สอดคล้องกับกรอบระยะเวลาการประเมินตัวชี้วัดภายใต้แนวทางที่ 1 ปลูกฝังวิธีคิด ปลุกจิตสำนึกให้มีวัฒนธรรมและพฤติกรรมซื่อสัตย์สุจริตของสำนักงาน ป.ป.ช. และเร่งรัดดำเนินการให้เป็นไปตามแผนที่กำหนดไว้

แผนงานบูรณาการเตรียมความพร้อมเพื่อรองรับสังคมสูงวัย

งบประมาณรายจ่ายประจำปีงบประมาณ พ.ศ. 2565

วันที่ 1 ตุลาคม 2564 - 30 มิถุนายน 2565

หน่วยงานเจ้าภาพ กรมกิจการผู้สูงอายุ

หน่วยงานที่เกี่ยวข้อง จำนวน 6 กระทรวง 17 หน่วยงาน

ภาพรวม			
วงเงิน (พ.ร.บ.)	617.5768	ลบ.	
แผนฯ (สงป.301)	553.8344	ลบ.	
ผลการเบิกจ่าย	460.1964	ลบ.	74.52%
สูง/ต่ำกว่า แผน ▼	-93.6380	ลบ.	-16.91%
ก่อหนี้ (PO+เบิกจ่าย)	464.0428	ลบ.	75.14%
สูง/ต่ำกว่า แผน ▼	-89.7916	ลบ.	-16.21%

รายจ่ายประจำ			
วงเงินรายจ่ายประจำ (พ.ร.บ.)	220.6513	ลบ.	
แผนฯ (สงป.301)	178.9537	ลบ.	
ผลการเบิกจ่าย	146.5901	ลบ.	66.44%
สูง/ต่ำกว่า แผน ▼	-32.3636	ลบ.	-18.08%
ก่อหนี้ (PO+เบิกจ่าย)	150.4365	ลบ.	68.18%
สูง/ต่ำกว่า แผน ▼	-28.5172	ลบ.	-15.94%

รายจ่ายลงทุน			
วงเงินรายจ่ายลงทุน (พ.ร.บ.)	396.9255	ลบ.	
แผนฯ (สงป.301)	374.8807	ลบ.	
ผลการเบิกจ่าย	313.6063	ลบ.	79.01%
สูง/ต่ำกว่า แผน ▼	-61.2744	ลบ.	-16.35%
ก่อหนี้ (PO+เบิกจ่าย)	313.6063	ลบ.	79.01%
สูง/ต่ำกว่า แผน ▼	-61.2744	ลบ.	-16.35%

ผลการดำเนินงานตามเป้าหมาย แนวทาง และตัวชี้วัดที่สำคัญ	หน่วยนับ	แผน (ต.ค.64 - ก.ย.65)	ผลงาน (ต.ค.64 - มิ.ย.65)	ร้อยละ
1. เป้าหมายที่ 1 ประชากรก่อนวัยสูงอายุ (อายุ 25 - 59 ปี) มีความพร้อมก่อนเข้าสู่สังคมสูงวัย				
ตัวชี้วัดที่ 1.1 ประชากรก่อนวัยสูงอายุมีความตระหนักรู้ต่อการเตรียมความพร้อมก่อนเข้าสู่สังคมสูงวัยทุกมิติ และมีการนำไปใช้	ล้านคน	23.91	2.49[1]	10.41
1.1 แนวทางที่ 1 สร้างการตระหนักรู้ในการเตรียมความพร้อมก่อนเข้าสู่สังคมสูงวัย				
ตัวชี้วัดที่ 1.1.1 ประชากรอายุ 25 - 59 ปี รับรู้ข้อมูลการเตรียมความพร้อมก่อนเข้าสู่สังคมสูงวัยทุกมิติ	คน	10,441,000	13,942,626	133.54
2. เป้าหมายที่ 2 ผู้สูงอายุมีความมั่นคงทางเศรษฐกิจ สุขภาพ สังคมและสภาพแวดล้อมที่เหมาะสม				
ตัวชี้วัดที่ 2.1 ผู้สูงอายุมีงานทำและมีรายได้	คน	77,000	187,476[2]	243.48
ตัวชี้วัดที่ 2.2 ผู้สูงอายุได้รับการคุ้มครองทางสังคม	คน	865,000	767,930	88.78
ตัวชี้วัดที่ 2.3 มีสภาพแวดล้อมที่เหมาะสม	แห่ง	21,686	21,864	100.82
ตัวชี้วัดที่ 2.4 ผู้สูงอายุทุกกลุ่มศักยภาพเข้าถึงระบบบริการสุขภาพตามมาตรฐานและได้รับการดูแลที่เหมาะสม	คน	2,548,600	3,972,667	155.88
2.1 แนวทางที่ 2 เสริมสร้างทักษะด้านอาชีพในการดำรงชีวิตอย่างมั่นคง				
ตัวชี้วัดที่ 2.1.1 ผู้สูงอายุได้รับการเสริมสร้างทักษะการมีรายได้ และมีงานทำ	คน	25,395	20,809	81.94
2.2 แนวทางที่ 3 พัฒนาเครือข่ายการคุ้มครองทางสังคม และปรับปรุงสภาพแวดล้อมสิ่งอำนวยความสะดวก				
ตัวชี้วัดที่ 2.2.1 พัฒนาผู้สูงอายุและสร้างเครือข่ายความคุ้มครองทางสังคม	คน	221,420	124,235	56.11
ตัวชี้วัดที่ 2.2.2 ที่อยู่อาศัย และสถานที่สาธารณะได้รับการปรับปรุงให้เหมาะสมกับผู้สูงอายุ	แห่ง	7,709	5,553	72.03
2.3 แนวทางที่ 4 พัฒนาระบบ และนวัตกรรมการดูแลสุขภาพ ผู้สูงอายุ				
ตัวชี้วัดที่ 2.3.1 มีระบบการดูแลสุขภาพผู้สูงอายุ 4 ระบบ และนวัตกรรมสุขภาพ	ระบบ	4[3]	อยู่ระหว่างดำเนินการรายงานผล ณ ไตรมาส 4	-

แผนงานบูรณาการเตรียมความพร้อมเพื่อรองรับสังคมสูงวัย

หมายเหตุ :

(1) จำนวนสมาชิกกองทุนการออมแห่งชาติ ณ วันที่ 1 กรกฎาคม 2565

(2) เป็นตัวเลขการจ้างงานผู้สูงอายุจากฐานข้อมูลผู้ประกันตนในระบบประกันสังคม มาตรา 33 ณ ปัจจุบัน (ณ เดือน มิถุนายน 2565) โดยตัวเลขสามารถปรับขึ้น - ลง ได้ตามสถานการณ์การจ้างงานจริง ซึ่งมีการเข้า - ออกงานตลอดเวลา

(3) ระบบการดูแลสุขภาพและนวัตกรรม ประกอบด้วย 4 ระบบ ได้แก่ 1) ระบบการดูแลประชาชนกลุ่มสุขภาพดี 2) ระบบการดูแลประชาชนกลุ่มเจ็บป่วยเฉียบพลัน ฟื้นฟูได้ 3) ระบบการดูแลประชาชนกลุ่มเจ็บป่วยเรื้อรังและมีภาวะพึ่งพิง 4) ระบบการดูแลประชาชนกลุ่มป่วยระยะสุดท้าย

ปัญหาอุปสรรคด้านการใช้จ่ายงบประมาณ

-

ปัญหาอุปสรรคด้านการดำเนินงาน

1. สถานการณ์การแพร่ระบาดของโรคติดเชื้อไวรัสโคโรนา 2019 (COVID-19) ทำให้บางกิจกรรมไม่สามารถดำเนินการได้ตามแผนที่กำหนดไว้ เช่น การรวมกลุ่มทำกิจกรรมการจัดอบรม/ให้ความรู้ การจัดเก็บข้อมูล

ข้อเสนอแนะ

1. ปรับแผนการขับเคลื่อนงานในรูปแบบวิถีใหม่ (New Normal) ให้สอดคล้องกับสถานการณ์การแพร่ระบาดของโรคเชื้อไวรัสโคโรนา 2019 (COVID-19) เพื่อให้สามารถบรรลุเป้าหมายการขับเคลื่อนงานที่กำหนดไว้ โดยดำเนินงานผ่านระบบออนไลน์เป็นหลัก เช่น ประสานงานกับพื้นที่ผ่านระบบ Application Line ถ่ายทอดองค์ความรู้ผ่านโปรแกรม Zoom ผลิตและเผยแพร่ข้อมูลข่าวสารโดยเน้นการดูแลรักษาสุขภาพ การป้องกันโรค รวมทั้งการดูแลผู้สูงอายุในช่วงการแพร่ระบาดของโรคเชื้อไวรัสโคโรนา 2019 (COVID-19) เป็นต้น โดยมุ่งเน้นการดูแลรักษาสุขภาพและการป้องกันเป็นสำคัญ โดยการเว้นระยะห่างระหว่างบุคคล (Social Distance) รวมถึงกำหนดให้ต้องสวมหน้ากากอนามัยตลอดเวลา อีกทั้งยังจัดให้มีจุดคัดกรอง เพื่ออำนวยความสะดวก ได้แก่ 1) การตรวจวัดอุณหภูมิร่างกาย และ 2) มีบริการแอลกอฮอล์ล้างมือ

แผนงานบูรณาการบริหารจัดการทรัพยากรน้ำ

งบประมาณรายจ่ายประจำปีงบประมาณ พ.ศ. 2565

วันที่ 1 ตุลาคม 2564 - 30 มิถุนายน 2565

หน่วยงานเจ้าภาพ สำนักงานทรัพยากรน้ำแห่งชาติ สำนักนายกรัฐมนตรี

หน่วยงานที่เกี่ยวข้อง จำนวน 9 กระทรวง 17 หน่วยงาน

ภาพรวม			
วงเงิน (พ.ร.บ.)	63,136.3936	ลบ.	
แผนฯ (สงป.301)	52,846.6475	ลบ.	
ผลการเบิกจ่าย	34,683.2347	ลบ.	54.93%
สูง/ต่ำกว่า แผน ▼	-18,163.4128	ลบ.	-34.37%
ก่อหนี้ (PO+เบิกจ่าย)	50,549.2342	ลบ.	80.06%
สูง/ต่ำกว่า แผน ▼	-2,297.4133	ลบ.	-4.35%

รายจ่ายประจำ			
วงเงินรายจ่ายประจำ (พ.ร.บ.)	490.1527	ลบ.	
แผนฯ (สงป.301)	393.4682	ลบ.	
ผลการเบิกจ่าย	365.4745	ลบ.	74.56%
สูง/ต่ำกว่า แผน ▼	-27.9937	ลบ.	-7.11%
ก่อหนี้ (PO+เบิกจ่าย)	433.4117	ลบ.	88.42%
สูง/ต่ำกว่า แผน ▲	39.9435	ลบ.	10.15%

รายจ่ายลงทุน			
วงเงินรายจ่ายลงทุน (พ.ร.บ.)	62,646.2409	ลบ.	
แผนฯ (สงป.301)	52,453.1793	ลบ.	
ผลการเบิกจ่าย	34,317.7602	ลบ.	54.78%
สูง/ต่ำกว่า แผน ▼	-18,135.4191	ลบ.	-34.57%
ก่อหนี้ (PO+เบิกจ่าย)	50,115.8225	ลบ.	80.00%
สูง/ต่ำกว่า แผน ▼	-2,337.3568	ลบ.	-4.46%

ผลการดำเนินงานตามเป้าหมาย แนวทาง และตัวชี้วัดที่สำคัญ	หน่วยนับ	แผน (ต.ค.64 - ก.ย.65)	ผลงาน (ต.ค.64 - มิ.ย.65)	ร้อยละ
1. เป้าหมายที่ 1 ทุกหมู่บ้านและชุมชนเมืองมีน้ำสะอาดเพื่ออุปโภคบริโภค จัดหาแหล่งน้ำสำรองในพื้นที่ขาดแคลน และมีคุณภาพมาตรฐานในราคาที่เหมาะสมและประหยัดน้ำทุกภาคส่วน				
ตัวชี้วัดที่ 1.1 จำนวนครัวเรือนนอกเขตกรุงเทพมหานครเข้าถึงน้ำประปา	ครัวเรือน	101,440	19,450	19.17
1.1 แนวทางที่ 1 จัดหา พัฒนาแหล่งน้ำต้นทุน เพิ่มประสิทธิภาพและขยายขอบเขตระบบประปาเพื่ออุปโภคบริโภค				
ตัวชี้วัดที่ 1.1.1 หมู่บ้านมีน้ำสะอาดและได้มาตรฐาน	หมู่บ้าน	728	238	32.69
ตัวชี้วัดที่ 1.1.2 พัฒนาระบบประปาเมือง และพื้นที่เศรษฐกิจ	ครัวเรือน	81,990	อยู่ระหว่างดำเนินการรายงานผล ณ ไตรมาส 4	-
2. เป้าหมายที่ 2 การจัดการน้ำภาคการเกษตรและอุตสาหกรรมอย่างสมดุล รวมถึงการเพิ่มผลิตภาพการใช้น้ำ				
ตัวชี้วัดที่ 2.1 พื้นที่ที่รับประโยชน์จากแหล่งน้ำเพิ่มขึ้น	ไร่	271,711	41,246	15.18
ตัวชี้วัดที่ 2.2 ปริมาตรการเก็บกักน้ำ/ปริมาณน้ำต้นทุนเพิ่มขึ้น	ล้านลูกบาศก์เมตร	254.96	27.05	10.61
ตัวชี้วัดที่ 2.3 ครัวเรือนได้รับประโยชน์จากการพัฒนาแหล่งน้ำ	ครัวเรือน	133,408	9,610	7.20
2.1 แนวทางที่ 1 พัฒนา เพิ่มประสิทธิภาพ อนุรักษ์ ฟื้นฟูแหล่งน้ำ ระบบกระจายน้ำ และเชื่อมโยงวางระบบเครือข่ายน้ำ/ลุ่มน้ำ ทั้งในและนอกเขตชลประทาน				
ตัวชี้วัดที่ 2.1.1 ก่อสร้างแหล่งน้ำ/ระบบกระจายน้ำ (ใหม่) จำนวนแหล่งน้ำ/น้ำบาดาล เพิ่มขึ้น	แห่ง	478	197	41.21
ตัวชี้วัดที่ 2.1.2 พื้นที่ที่รับประโยชน์จากแหล่งน้ำเพิ่มขึ้น	ไร่	26,200	26,200	100.00
ตัวชี้วัดที่ 2.1.3 พื้นที่ชลประทานเพิ่มขึ้น	ไร่	162,400	อยู่ระหว่างดำเนินการรายงานผล ณ ไตรมาส 4	-

แผนงานบูรณาการบริหารจัดการทรัพยากรน้ำ

ผลการดำเนินงานตามเป้าหมาย แนวทาง และตัวชี้วัดที่สำคัญ	หน่วยนับ	แผน (ต.ค.64 - ก.ย.65)	ผลงาน (ต.ค.64 - มิ.ย.65)	ร้อยละ
ตัวชี้วัดที่ 2.1.4 ปริมาตรการเก็บกักน้ำ/ปริมาณน้ำต้นทุนเพิ่มขึ้น	ล้าน ลูกบาศก์เมตร	152.28	11.42	7.50
ตัวชี้วัดที่ 2.1.5 พื้นที่ชลประทานเดิมได้รับการปรับปรุง	ไร่	74,331	7,459	10.03
ตัวชี้วัดที่ 2.1.6 เพิ่มประสิทธิภาพ แหล่งน้ำและระบบกระจายน้ำเดิม	แห่ง	122	47	38.52
ตัวชี้วัดที่ 2.1.7 จัดหาน้ำในพื้นที่เกษตรน้ำฝน	แห่ง	97	37	38.14
ตัวชี้วัดที่ 2.1.8 จำนวนครัวเรือนได้รับประโยชน์จากการจัดหาน้ำในพื้นที่เกษตรน้ำฝน	ครัวเรือน	27,875	5,865	21.04
ตัวชี้วัดที่ 2.1.9 พื้นที่รับประโยชน์จากการจัดหาน้ำในพื้นที่เกษตรน้ำฝน	ไร่	83,111	15,046	18.10
ตัวชี้วัดที่ 2.1.10 ปริมาณฝนจากการปฏิบัติการฝนหลวงในพื้นที่การเกษตร	ล้าน ลูกบาศก์เมตร	1,100	527.38	47.94
ตัวชี้วัดที่ 2.1.11 ปริมาณฝนจากการปฏิบัติการฝนหลวงในเขื่อนและอ่างเก็บน้ำ	ล้าน ลูกบาศก์เมตร	500	92.91	18.58
3. เป้าหมายที่ 3 การบรรเทาน้ำท่วมและอุทกภัยในพื้นที่ชุมชน พื้นที่เศรษฐกิจสำคัญและพื้นที่เกษตรอย่างเป็นระบบ				
ตัวชี้วัดที่ 3.1 พื้นที่ที่ได้รับผลกระทบจากน้ำท่วมและอุทกภัยลดลง	ไร่	471,712	50,150	10.63
ตัวชี้วัดที่ 3.2 เพิ่มประสิทธิภาพการระบายน้ำ	แห่ง	3	3	100.00
3.1 แนวทางที่ 1 ปรับปรุงทางน้ำ ทางผันน้ำ พื้นที่รับน้ำนอง เขตการใช้ประโยชน์ที่ดิน จัดทำผังเมือง และระบบป้องกันน้ำท่วมชุมชนและพื้นที่เศรษฐกิจ				
ตัวชี้วัดที่ 3.1.1 ปรับปรุงทางน้ำ	แห่ง	3	3	100.00
ตัวชี้วัดที่ 3.1.2 พื้นที่ได้รับการป้องกันและลดผลกระทบจากน้ำท่วมและอุทกภัย	ไร่	471,712	50,150	10.63
ตัวชี้วัดที่ 3.1.3 พื้นที่เสี่ยงได้รับการจัดการเพื่อรองรับปัญหาน้ำท่วมและอุทกภัย	แห่ง	154	116	75.32
4. เป้าหมายที่ 4 การจัดการน้ำเสีย และฟื้นฟูแหล่งน้ำธรรมชาติทั่วประเทศให้มีคุณภาพอยู่ในระดับพอใช้ขึ้นไป รวมถึงการนำน้ำเสียกลับมาใช้ใหม่ และการจัดการน้ำเพื่อรักษาสมดุลของระบบนิเวศ				
ตัวชี้วัดที่ 4.1 แหล่งน้ำธรรมชาติได้รับการฟื้นฟู พื้นที่ได้รับการพัฒนาและเพิ่มประสิทธิภาพการจัดการน้ำเสีย	แห่ง	34	10	29.41
4.1 แนวทางที่ 1 พัฒนา เพิ่มประสิทธิภาพระบบบำบัดน้ำเสีย ป้องกันระดับความเค็มและลดน้ำเสียจากแหล่งกำเนิดชุมชน และพื้นที่เศรษฐกิจ				
ตัวชี้วัดที่ 4.1.1 พัฒนาและเพิ่มประสิทธิภาพการจัดการน้ำเสีย/ปริมาณน้ำเสียที่ได้รับการบำบัด	แห่ง	18	10	55.56
ตัวชี้วัดที่ 4.1.2 แหล่งน้ำธรรมชาติได้รับการฟื้นฟู (ลำน้ำสายหลักสาขา และลำคลองที่ผ่านเมืองและชุมชน พื้นที่ชุ่มน้ำ)	แหล่ง	16	อยู่ระหว่างดำเนินการ รายงานผล ณ ไตรมาส 4	-
5. เป้าหมายที่ 5 พื้นที่ป่าต้นน้ำที่เสื่อมโทรมได้รับการอนุรักษ์ฟื้นฟู รวมถึงการป้องกันการชะล้างพังทลายของดินในพื้นที่ต้นน้ำ และพื้นที่ลาดชัน				
ตัวชี้วัดที่ 5.1 จำนวนพื้นที่ป่าที่ได้รับการปลูกฟื้นฟู	ไร่	23,839	อยู่ระหว่างดำเนินการ รายงานผล ณ ไตรมาส 4	-
ตัวชี้วัดที่ 5.2 ป้องกันการชะล้างพัง ทลายของดินในพื้นที่ต้นน้ำ	ไร่	43,502	31,623	72.69

แผนงานบูรณาการบริหารจัดการทรัพยากรน้ำ

ผลการดำเนินงานตามเป้าหมาย แนวทาง และตัวชี้วัดที่สำคัญ	หน่วยนับ	แผน (ต.ค.64 - ก.ย.65)	ผลงาน (ต.ค 64 - มิ.ย.65)	ร้อยละ
5.1 แนวทางที่ 1 อนุรักษ์ ฟื้นฟูพื้นที่ป่าต้นน้ำที่เสื่อมโทรม ป้องกันการชะล้างพังทลายของดินในพื้นที่ต้นน้ำ				
ตัวชี้วัดที่ 5.1.1 จำนวนพื้นที่ป่าที่ได้รับการปลูกฟื้นฟูระบบนิเวศ	ไร่	23,839	อยู่ระหว่างดำเนินการรายงานผล ณ ไตรมาส 4	-
ตัวชี้วัดที่ 5.1.2 พื้นที่ป้องกันการชะล้างพังทลายของดินในพื้นที่ต้นน้ำ	ไร่	43,502	31,623	72.69
6. เป้าหมายที่ 6 บริหารจัดการทรัพยากรน้ำครอบคลุมทุกลุ่มน้ำอย่างสมดุล				
ตัวชี้วัดที่ 6.1 มีแผนการบริหารจัดการทรัพยากรน้ำอย่างบูรณาการ	ลุ่มน้ำ	22	22	100.00
6.1 แนวทางที่ 1 จัดทำแผนยุทธศาสตร์การบริหารจัดการทรัพยากรน้ำในลุ่มน้ำ แผนปฏิบัติการประจำปี เพิ่มประสิทธิภาพการบริหารจัดการสนับสนุนองค์กรลุ่มน้ำ พัฒนาระบบ ฐานข้อมูล ติดตามประเมินผล ประชาสัมพันธ์และการมีส่วนร่วม				
ตัวชี้วัดที่ 6.1.1 องค์กรลุ่มน้ำ เครือข่าย ประชาชน ได้รับการพัฒนาเพิ่มประสิทธิภาพการบริหารจัดการทรัพยากรน้ำ	ลุ่มน้ำ	22	22	100.00
ตัวชี้วัดที่ 6.1.2 มีแผนการบริหารจัดการทรัพยากรน้ำทุกระดับ	เรื่อง	3	อยู่ระหว่างดำเนินการรายงานผล ณ ไตรมาส 4	-
ตัวชี้วัดที่ 6.1.3 มีกฎหมาย ระเบียบ ข้องบังคับด้านทรัพยากรน้ำ	ฉบับ	4	อยู่ระหว่างดำเนินการรายงานผล ณ ไตรมาส 4	-
ตัวชี้วัดที่ 6.1.4 มีงานศึกษา วิจัย นวัตกรรม แนวทางบริหารจัดการทรัพยากรน้ำ	เรื่อง	2	อยู่ระหว่างดำเนินการรายงานผล ณ ไตรมาส 4	-
ตัวชี้วัดที่ 6.1.5 พัฒนาเพิ่มประสิทธิภาพระบบฐานข้อมูลสนับสนุนการตัดสินใจ	เรื่อง	6	อยู่ระหว่างดำเนินการรายงานผล ณ ไตรมาส 4	-
ตัวชี้วัดที่ 6.1.6 มีข้อตกลงและความร่วมมือระหว่างประเทศในการบริหารจัดการทรัพยากรน้ำ	เรื่อง	2	อยู่ระหว่างดำเนินการรายงานผล ณ ไตรมาส 4	-

ปัญหาอุปสรรคด้านการใช้จ่ายงบประมาณ

1. เนื่องจากสถานการณ์การแพร่ระบาดของโรคติดเชื้อไวรัสโคโรนา 2019 (COVID-19) และงานสำรวจออกแบบพบข้อผิดพลาดบ่อยครั้ง ส่งผลกระทบต่อกระบวนการจัดซื้อจัดจ้าง ทำให้ผลการเบิกจ่ายงบประมาณไม่เป็นไปตามแผนที่กำหนดไว้

ปัญหาอุปสรรคด้านการดำเนินงาน

1. เนื่องจากสถานการณ์การแพร่ระบาดของโรคติดเชื้อไวรัสโคโรนา 2019 (COVID-19) ทำให้บุคลากรของผู้รับจ้างได้รับผลกระทบส่งผลให้จำนวนบุคลากรไม่เพียงพอต่อการดำเนินงาน
2. มีข้อจำกัดเรื่องเขตพื้นที่ก่อสร้างที่ส่งผลกระทบต่อวิถีชีวิตความเป็นอยู่ของประชาชน เช่น การปิดช่องจราจรเพื่อขุดเจาะ และวางท่อน้ำในพื้นที่เศรษฐกิจ พื้นที่ขุดลอกบางส่วนมีการเปลี่ยนสภาพทั้งจากภูมิประเทศ และสิ่งก่อสร้างที่เกิดขึ้นภายหลังการสำรวจออกแบบ
3. ปัญหาคุณภาพน้ำไม่ผ่านเกณฑ์คุณภาพน้ำประปาดื่มได้ เกิดจากสาเหตุหลัก คือ คุณภาพน้ำดิบและทักษะการดูแลควบคุมคุณภาพน้ำของผู้ดูแลระบบประปา (อน.)

ข้อเสนอแนะ

1. ควรให้หน่วยรับงบประมาณปรับแผนการปฏิบัติงาน แผนการใช้จ่ายงบประมาณให้สอดคล้องกับสถานการณ์ และเร่งรัดในส่วนของการดำเนินการ ด้านการจัดซื้อจัดจ้าง เพื่อให้สามารถดำเนินงานได้อย่างมีประสิทธิภาพและเป็นไปตามแผนที่กำหนด
2. ประชาสัมพันธ์เพื่อชี้แจงรายละเอียดของโครงการ กระบวนการดำเนินงาน แนวเขตการก่อสร้าง ผลประโยชน์ที่ประชาชนจะได้รับเมื่อโครงการดำเนินการแล้วเสร็จ พร้อมทั้งมีการบริหารจัดการที่ดี
3. การแก้ไขปัญหาคุณภาพน้ำดิบ จากแหล่งน้ำ และทักษะการดูแลควบคุมคุณภาพน้ำของผู้ดูแล (อน.)
   3.1 ด้านคุณภาพน้ำจากแหล่งน้ำดิบ ต้องให้เจ้าหน้าที่ระดับเขตประสานสำนักงานสิ่งแวดล้อมภาค กรมทรัพยากรน้ำบาดาล เพื่อหาแนวทางแก้ไขร่วมกับองค์กรปกครองส่วนท้องถิ่น
   3.2 ด้านบุคลากร กรมอนามัยพัฒนาหลักสูตรการจัดการคุณภาพน้ำบริโภคสำหรับเจ้าหน้าที่ผู้ปฏิบัติงาน รุ่นที่ 1 ผ่านระบบออนไลน์ โดยหลักสูตรดังกล่าวได้เชิญอาจารย์ผู้มีความเชี่ยวชาญด้านเทคนิคการดูแลคุณภาพน้ำประปาทั้งผิวดิน และบาดาล (จำนวน 300 คน)

แผนงานบูรณาการป้องกัน ปราบปราม และบำบัดรักษาผู้ติดยาเสพติด

งบประมาณรายจ่ายประจำปีงบประมาณ พ.ศ. 2565

วันที่ 1 ตุลาคม 2564 - 30 มิถุนายน 2565

หน่วยงานเจ้าภาพ สำนักงานคณะกรรมการป้องกันและปราบปรามยาเสพติด กระทรวงยุติธรรม

หน่วยงานที่เกี่ยวข้อง จำนวน 9 กระทรวง 26 หน่วยงาน 2 ส่วนราชการไม่สังกัดสำนักนายกรัฐมนตรี กระทรวงหรือทบวง และหน่วยงานภายใต้การควบคุมดูแลของนายกรัฐมนตรี

ภาพรวม			
วงเงิน (พ.ร.บ.)	4,261.6954	ลบ.	
แผนฯ (สงป.301)	3,489.8091	ลบ.	
ผลการเบิกจ่าย	2,512.7847	ลบ.	58.96%
สูง/ต่ำกว่า แผน ▼	-977.0244	ลบ.	-28.00%
ก่อหนี้ (PO+เบิกจ่าย)	2,674.0849	ลบ.	62.75%
สูง/ต่ำกว่า แผน ▼	-815.7242	ลบ.	-23.37%

รายจ่ายประจำ			
วงเงินรายจ่ายประจำ (พ.ร.บ.)	3,939.2090	ลบ.	
แผนฯ (สงป.301)	3,259.2327	ลบ.	
ผลการเบิกจ่าย	2,263.2601	ลบ.	57.45%
สูง/ต่ำกว่า แผน ▼	-995.9726	ลบ.	-30.56%
ก่อหนี้ (PO+เบิกจ่าย)	2,356.7198	ลบ.	59.83%
สูง/ต่ำกว่า แผน ▼	-902.5129	ลบ.	-27.69%

รายจ่ายลงทุน			
วงเงินรายจ่ายลงทุน (พ.ร.บ.)	322.4864	ลบ.	
แผนฯ (สงป.301)	230.5764	ลบ.	
ผลการเบิกจ่าย	249.5246	ลบ.	77.38%
สูง/ต่ำกว่า แผน ▼	18.9482	ลบ.	8.22%
ก่อหนี้ (PO+เบิกจ่าย)	317.3651	ลบ.	98.41%
สูง/ต่ำกว่า แผน ▲	86.7887	ลบ.	37.64%

ผลการดำเนินงานตามเป้าหมาย แนวทาง และตัวชี้วัดที่สำคัญ	หน่วยนับ	แผน (ต.ค.64 - ก.ย.65)	ผลงาน (ต.ค.64 - มิ.ย.65)	ร้อยละ
1. เป้าหมายที่ 1 ลดระดับความรุนแรงของพื้นที่แพร่ระบาดยาเสพติด				
ตัวชี้วัดที่ 1.1 พื้นที่แพร่ระบาดลดลงอย่างน้อยร้อยละ 20 จากเป้าหมายปีที่ผ่านมา	ร้อยละ	20	15.69	78.45
1.1 แนวทางที่ 1 ปราบปรามนักค้ายาเสพติดและสกัดกั้นการนำเข้า – ส่งออกยาเสพติดและสารตั้งต้นและเคมีภัณฑ์				
ตัวชี้วัดที่ 1.1.1 ร้อยละ 75 ของการสกัดกั้นปริมาณยาเสพติดเปรียบเทียบกับปริมาณยาเสพติดที่จับกุมทั้งประเทศ	ร้อยละ	75	21.24	28.32
ตัวชี้วัดที่ 1.1.2 ร้อยละ 70 ของจำนวนรายที่ถูกออกหมายจับฐานความผิดสมคบ สนับสนุน และช่วยเหลือในคดียาเสพติด	ร้อยละ	70	100	142.86
ตัวชี้วัดที่ 1.1.3 มูลค่าทรัพย์สินที่ดำเนินการตามความผิดที่เกี่ยวข้องกับยาเสพติด ยึด อายัด รวมกันไม่น้อยกว่า 6,000 ล้านบาท	ล้านบาท	6,000	9,215.33	153.59
2. เป้าหมายที่ 2 ลดประชากรทุกกลุ่มเป้าหมายที่เข้าไปเกี่ยวข้องกับยาเสพติด				
ตัวชี้วัดที่ 2.1 ร้อยละ 97 ของประชากรทุกช่วงวัยไม่กระทำผิดเกี่ยวกับยาเสพติด	ร้อยละ	97	99.61	102.69
2.1 แนวทางที่ 1 ประชากรทุกกลุ่มเป้าหมายได้รับการสร้างภูมิคุ้มกัน และภาคส่วนต่าง ๆ มีการจัดการอย่างมีส่วนร่วม ให้เกิดพื้นที่ปลอดภัยยาเสพติด				
ตัวชี้วัดที่ 2.1.1 ร้อยละ 90 ของประชากรทุกกลุ่มเป้าหมายตามแผนมีการสร้างภูมิคุ้มกัน	ร้อยละ	90	77.20	85.78
ตัวชี้วัดที่ 2.1.2 ร้อยละ 55 ของพื้นที่ที่มีปัญหาแพร่ระบาดยาเสพติดเกิดการจัดการเพื่อเสริมสร้างให้เป็นพื้นที่ปลอดภัย	ร้อยละ	55	67.27	122.31
3. เป้าหมายที่ 3 ลดผลกระทบจากยาเสพติดต่อผู้เสพและสังคม				
ตัวชี้วัดที่ 3.1 ร้อยละ 58 ของผู้ป่วยยาเสพติดที่เข้าสู่กระบวนการบำบัดรักษาได้รับการติดตามตามมาตรฐาน (Retention Rate)	ร้อยละ	58	59.08	101.86
3.1 แนวทางที่ 1 การส่งเสริมให้ชุมชนเข้ามามีส่วนร่วมในการแก้ไขปัญหาผู้เสพผู้ติดยาเสพติด				
ตัวชี้วัดที่ 3.1.1 ร้อยละ 50 ของผู้ป่วยยาเสพติดได้รับการดูแลติดตามอย่างต่อเนื่องและพัฒนาคุณภาพชีวิต โดยการมีส่วนร่วมของชุมชน	ร้อยละ	50	36.02	72.04

แผนงานบูรณาการป้องกัน ปราบปราม และบำบัดรักษาผู้ติดยาเสพติด

หมายเหตุ :

1) ตัวชี้วัดที่ 1.1 : พื้นที่แพร่ระบาดลดลงอย่างน้อยร้อยละ 20 จากเป้าหมายปีที่ผ่านมา หมายถึง การนำมาตรการปราบปรามและบังคับใช้กฎหมายไปดำเนินการต่อผู้ที่มีพฤติการณ์ค้า เสพ และทั้งค้าและเสพยาเสพติด ในพื้นที่แพร่ระบาดยาเสพติด
'ผลการดำเนินงาน ณ สิ้นไตรมาสที่ 3 คือ สามารถดำเนินการได้ 735 แห่ง คิดเป็นร้อยละ 15.69 จากเป้าหมาย 4,686 แห่ง

2). ตัวชี้วัดที่ 1.1.1 : ร้อยละ 75 ของการสกัดกั้นปริมาณยาเสพติดเปรียบเทียบกับปริมาณยาเสพติดที่จับกุมทั้งประเทศ หมายถึง การสกัดกั้นยาเสพติดปริมาณยาเสพติด 5 ตัวยาหลัก ประกอบด้วย ยาบ้า ไอซ์ กัญชา เฮโรอีน และคีตามีน ที่จับกุมได้ตามพื้นที่เป้าหมายเปรียบเทียบกับปริมาณยาเสพติด 5 ตัวยาหลัก ประกอบด้วย ยาบ้า ไอซ์ กัญชา เฮโรอีน และคีตามีน ที่จับกุมได้ทั้งประเทศ เพื่อเป็นการหยุดยั้งยาเสพติดไม่ให้เข้าสู่ตอนในของประเทศการสกัดกั้นปริมาณยาเสพติด หมายถึง การสกัดกั้น จับกุม ตรวจยึดยาเสพติดในพื้นที่ชายแดนทางบก ทางน้ำ ทางอากาศ
ผลการดำเนินงาน ณ สิ้นไตรมาสที่ 3 คือ สามารถสกัดกั้นทางบก ทางน้ำ ทางอากาศ รวม 19,911.13 กิโลกรัม คิดเป็นร้อยละ 21.24 ของการจับกุมภาพรวมทั้งประเทศ 93,740.17 กิโลกรัม

3) ตัวชี้วัดที่ 1.1.2 : ร้อยละ 70 ของจำนวนรายที่ถูกออกหมายจับฐานความผิดสมคบ สนับสนุน และช่วยเหลือในคดียาเสพติด หมายถึง ในคดียาเสพติดการขออนุมัติจับกุมผู้กระทำความผิดในข้อหาสนับสนุนช่วยเหลือหรือสมคบกันกระทำความผิดร้ายแรงเกี่ยวกับยาเสพติด ตามมาตรา 125 และมาตรา 127 แห่งประมวลกฎหมายยาเสพติด ต้องได้รับการอนุมัติจากเลขาธิการ ป.ป.ส. หรือผู้ที่เลขาธิการ ป.ป.ส. มอบหมาย ตามมาตรา 11/7 แห่งพระราชบัญญัติวิธีพิจารณาคดียาเสพติด (ฉบับที่ 2) พ.ศ. 2564 เป็นหลักการเดิมที่เคยมีและใช้อยู่ตามมาตรา 14 แห่งพระราชบัญญัติมาตรการในการปราบปรามผู้กระทำความผิดเกี่ยวกับยาเสพติด พ.ศ. 2534 ซึ่งหากจะจับกุมหรือแจ้งข้อหาผู้กระทำความผิดในข้อหาดังกล่าว ต้องได้รับการอนุมัติจากเลขาธิการ ป.ป.ส. ก่อน
ผลการดำเนินงาน ณ สิ้นไตรมาสที่ 3 คือ รายที่ถูกออกหมายจับฐานความผิดสมคบ สนับสนุน และช่วยเหลือในคดียาเสพติด จำนวน 516 ราย คิดเป็นร้อยละ 100 จากเป้าหมาย 516 ราย

4) ตัวชี้วัดที่ 2.1 : ร้อยละ 97 ของประชากรทุกช่วงวัยไม่กระทำผิดเกี่ยวกับยาเสพติด หมายถึง ประชากรไทยทั้งหมด (ข้อมูลจากระบบสถิติทางการทะเบียน website ของ กรมการปกครอง) ไม่กระทำความผิดที่เกี่ยวข้องกับยาเสพติด โดยพิจารณาจากการถูกค้นพบและส่งเข้ากระบวนการบำบัดรักษา ซึ่งต้องไม่มีประวัติเข้ารับการบำบัดรักษาจาก ระบบข้อมูลการบำบัดรักษาและฟื้นฟูผู้ติดยาเสพติดของประเทศ (บสต.) และไม่กระทำผิดคดียาเสพติดในทุกข้อหา โดยไม่มีประวัติการจับกุมจากระบบ Crimes ของสำนักงานตำรวจแห่งชาติ
ผลการดำเนินงาน ณ สิ้นไตรมาสที่ 3 คือ มีประชากรทุกช่วงวัยไม่กระทำผิดเกี่ยวกับยาเสพติด จำนวน 65,914,627 คน (ประชากรที่มีพฤติกรรมเกี่ยวข้องกับยาเสพติด จำนวน 256,812 คน) จากประชาชนเป้าหมายทั้งสิ้น 66,171,439 คน คิดเป็นร้อยละ 99.61

5) ตัวชี้วัดที่ 2.1.1 : ร้อยละ 90 ของประชากรทุกกลุ่มเป้าหมายตามแผนมีการสร้างภูมิคุ้มกัน หมายถึง ประชากรทุกกลุ่มเป้าหมายที่ได้รับข้อมูลข่าวสาร ตลอดจนเข้าร่วมกิจกรรมต่าง ๆ จนเกิดการเรียนรู้และทักษะในการบริหารจัดการชีวิตในทางที่เหมาะสมไม่ให้เข้าไปเกี่ยวข้องกับยาเสพติด ได้แก่ ทักษะการรู้เท่าทัน ทักษะการตำเนินชีวิต ทักษะการปฏิเสธ ทักษะจัดการปัญหา ทักษะงานอาชีพ เป็นต้น
ผลการดำเนินงาน ณ สิ้นไตรมาสที่ 3 คือ ประชากรทุกกลุ่มเป้าหมายตามแผนมีการสร้างภูมิคุ้มกัน จำนวน 3,426,857 คน จากเป้าหมาย จำนวน 4,438,986 คน คิดเป็นร้อยละ 77.20

6) ตัวชี้วัดที่ 2.1.2 : ร้อยละ 55 ของพื้นที่ที่มีปัญหาแพร่ระบาดยาเสพติดเกิดการจัดการเพื่อเสริมสร้างให้เป็นพื้นที่ปลอดภัย หมายถึง หมู่บ้าน/ชุมชนเป้าหมาย ที่เอื้อต่อการค้าและแพร่ระบาดยาเสพติดมีการดำเนินกิจกรรมเพื่อเสริมสร้างสภาพแวดล้อมที่เอื้อต่อการป้องกันยาเสพติดโดยบูรณาการร่วมกับหน่วยงานองค์กรภาคีทุกภาคส่วนในการดำเนินกิจกรรม ดังนี้ (1) เฝ้าระวัง ตรวจตราปัญหายาเสพติดไม่ให้เข้าสู่หมู่บ้านชุมชนด้วยการเดินเวรยามหรือตั้งจุดตรวจในหมู่บ้านชุมชน (2) ส่งเสริมการทำเวทีประชาคมเพื่อค้นหาผู้เกี่ยวข้องกับยาเสพติด (3) ดูแลป้องกันกลุ่มผู้มีโอกาสเสี่ยงต่อปัญหายาเสพติด (4) รณรงค์สร้างการรับรู้เพื่อการป้องกันยาเสพติด
ผลการดำเนินงาน ณ สิ้นไตรมาสที่3 คือ พื้นที่ที่มีปัญหาแพร่ระบาดยาเสพติดเกิดการจัดการเพื่อเสริมสร้างให้เป็นพื้นที่ปลอดภัย จำนวน 10,252 หมู่บ้าน/ชุมชน จากเป้าหมาย จำนวน 15,239 หมู่บ้าน/ชุมชน คิดเป็นร้อยละ 67.27

7) ตัวชี้วัดที่ 3.1 : ร้อยละ 58 ของผู้ป่วยยาเสพติดที่เข้าสู่กระบวนการบำบัดรักษาได้รับการติดตามตามมาตรฐาน (Retention Rate) หมายถึง ผู้ป่วยยาเสพติดทุกระบบทุกระดับความรุนแรงที่เข้ารับการบำบัดรักษาและมีการสรุปผลการบำบัด ยกเว้นผู้ป่วยที่มีการจำหน่าย กรณีเสียชีวิต และผู้ป่วยที่ให้เมทาโดนระยะยาว (Methadone Maintenance Therapy) ได้รับการติดตามดูแลอย่างต่อเนื่องตามมาตรฐานกระทรวงสาธารณสุข นับจากวันที่สิ้นสุดการบำบัด
ผลการดำเนินงาน ณ สิ้นไตรมาสที่ 3 คือ ผู้ป่วยยาเสพติดที่เข้าสู่กระบวนการบำบัดรักษาได้รับการติดตามตามมาตรฐาน (Retention Rate) จำนวน 53,587 คน จากเป้าหมาย 90,705 คน คิดเป็นร้อยละ 59.08

8) ตัวชี้วัดที่ 3.1.1 : ร้อยละ 50 ของผู้ป่วยยาเสพติดได้รับการดูแลติดตามอย่างต่อเนื่องและพัฒนาคุณภาพชีวิตโดยการมีส่วนร่วมของชุมชน หมายถึง การนำชุมชนเข้ามามีส่วนร่วมในการดูแลผู้ป่วยยาเสพติดในทุกขั้นตอน ตั้งแต่กระบวนการคัดกรอง ขั้นตอนการบำบัดรักษาจนถึงกระบวนการติดตามดูแลช่วยเหลือ หรือการได้รับความช่วยเหลือจากศูนย์ฟื้นฟูสภาพทางสังคม เพื่อให้ผู้ป่วยยาเสพติดสามารถลด ละ และเลิกยาเสพติดได้ในที่สุด ทั้งนี้ การใช้ชุมชนเข้ามามีส่วนร่วมจะทำให้เกิดความต่อเนื่องในการดูแลผู้ป่วยยาเสพติด การที่มีบุคคลเข้ามาดำเนินกิจกรรมและมีส่วนร่วมในการดูแลผู้ป่วยยาเสพติด เช่น การประชาคม การคัดกรอง การชักจูง การให้คำปรึกษา การดูแลบำบัด การติดตาม ดูแล ช่วยเหลือ การให้เข้าร่วมกิจกรรมในชุมชน เป็นต้น
ผลการดำเนินงาน ณ สิ้นไตรมาสที่ 3 คือ มีผู้ป่วยยาเสพติดได้รับการดูแลติดตามอย่างต่อเนื่องและพัฒนาคุณภาพชีวิตโดยการมีส่วนร่วมของชุมชนแล้ว จำนวน 16,251 ราย จากเป้าหมาย จำนวน 45,112 ราย คิดเป็นร้อยละ 36.02

แผนงานบูรณาการป้องกัน ปราบปราม และบำบัดรักษาผู้ติดยาเสพติด

ปัญหาอุปสรรคด้านการใช้จ่ายงบประมาณ

1. ผลการเบิกจ่ายไม่เป็นไปตามเป้าหมาย เนื่องจากต้องมีการปรับแผนการดำเนินงานให้สอดคล้องกับประมวลกฎหมายยาเสพติดที่มีผลบังคับใช้เมื่อวันที่ 9 ธันวาคม 2564

ปัญหาอุปสรรคด้านการดำเนินงาน

1. เนื่องจากสถานการณ์การแพร่ระบาดของโรคติดเชื้อไวรัสโคโรนา 2019 (COVID-19) เป็นสาเหตุให้การบริหารจัดการรวมทั้งการใช้จ่ายงบประมาณตามที่ได้รับจัดสรรไม่เป็นไปตามเป้าหมาย เช่น ไม่สามารถจัดกิจกรรมสร้างภูมิคุ้มกัน/การอบรมให้ความรู้ ที่เป็นกิจกรรมการรวมกลุ่มคนจำนวนมาก หรือไม่สามารถดำเนินกระบวนการบำบัดในรูปแบบเดิมได้ เช่น การจัดค่ายปรับเปลี่ยนพฤติกรรม หรือการบำบัดแบบกลุ่ม การใช้คำปรึกษารายบุคคล ที่ใช้เวลา 40 -50 นาที

ข้อเสนอแนะ

1. ให้มีการชี้แจงแนวทางการดำเนินงาน การเบิกจ่ายงบประมาณ และแนวทางการปฏิบัติงานที่สอดคล้องกับประมวลกฎหมายยาเสพติดที่กำหนดไว้
2. ให้มีการปรับแผนงาน/โครงการ/กิจกรรม ให้มีรูปแบบการดำเนินงานสอดรับกับชีวิตวิถีใหม่ (New Normal) เพื่อเป็นการสนับสนุนมาตรการป้องกันและควบคุมโรคติดเชื้อไวรัสโคโรนา 2019 (COVID-19) และโรคอุบัติใหม่

แผนงานบูรณาการพัฒนาด้านคมนาคมและระบบโลจิสติกส์

งบประมาณรายจ่ายประจำปีงบประมาณ พ.ศ. 2565

วันที่ 1 ตุลาคม 2564 - 30 มิถุนายน 2565

หน่วยงานเจ้าภาพ กระทรวงคมนาคม สำนักงานนโยบายและแผนการขนส่งและจราจร

หน่วยงานที่เกี่ยวข้อง จำนวน 6 กระทรวง 19 หน่วยงาน

ภาพรวม			
วงเงิน (พ.ร.บ.)	107,481.0312	ลบ.	
แผนฯ (สงป.301)	88,547.0140	ลบ.	
ผลการเบิกจ่าย	59,305.4410	ลบ.	55.18%
สูง/ต่ำกว่า แผน ▼	-29,241.5730	ลบ.	-33.02%
ก่อหนี้ (PO+เบิกจ่าย)	94,640.2417	ลบ.	88.05%
สูง/ต่ำกว่า แผน ▲	6,093.2277	ลบ.	6.88%

รายจ่ายประจำ			
วงเงินรายจ่ายประจำ (พ.ร.บ.)	141.5336	ลบ.	
แผนฯ (สงป.301)	129.9354	ลบ.	
ผลการเบิกจ่าย	54.5586	ลบ.	38.55%
สูง/ต่ำกว่า แผน ▼	-75.3768	ลบ.	-58.01%
ก่อหนี้ (PO+เบิกจ่าย)	113.0942	ลบ.	79.91%
สูง/ต่ำกว่า แผน ▼	-16.8412	ลบ.	-12.96%

รายจ่ายลงทุน			
วงเงินรายจ่ายลงทุน (พ.ร.บ.)	107,339.4976	ลบ.	
แผนฯ (สงป.301)	88,417.0786	ลบ.	
ผลการเบิกจ่าย	59,250.8824	ลบ.	55.20%
สูง/ต่ำกว่า แผน ▼	-29,166.1962	ลบ.	-32.99%
ก่อหนี้ (PO+เบิกจ่าย)	94,527.1475	ลบ.	88.06%
สูง/ต่ำกว่า แผน ▲	6,110.0689	ลบ.	6.91%

ผลการดำเนินงานตามเป้าหมาย แนวทาง และตัวชี้วัดที่สำคัญ	หน่วยนับ	แผน (ต.ค.64 - ก.ย.65)	ผลงาน (ต.ค.64 - มิ.ย.65)	ร้อยละ
1. เป้าหมายที่ 1 โครงข่ายคมนาคมขนส่งมีความสะดวกรวดเร็ว และมีประสิทธิภาพ สามารถเชื่อมโยงทั่วถึงทั้งภายในประเทศและต่างประเทศ				
ตัวชี้วัดที่ 1.1 สัดส่วนผู้ใช้ระบบรถไฟฟ้าต่อปริมาณการเดินทางในเขต กทม. และปริมณฑล เป็น 5.2650 ล้านคน - เที่ยวต่อวัน ในปี 2565	ล้านคน	5.2650	อยู่ระหว่างดำเนินการรายงานผล ณ ไตรมาส 4	-
ตัวชี้วัดที่ 1.2 การขนส่งทางรางเพิ่มขึ้นอย่างน้อยเป็น 34.7700 ล้านตัน ของปริมาณการขนส่งทั้งหมด ในปี 2565	ล้านตัน	34.77	7.1030	20.43
ตัวชี้วัดที่ 1.3 สัดส่วนต้นทุนค่าขนส่งสินค้าต่ำกว่าร้อยละ 7 ของผลิตภัณฑ์มวลรวมของประเทศ ในปี 2565	ต่ำกว่าร้อยละ	7	อยู่ระหว่างดำเนินการรายงานผล ณ ไตรมาส 4	-
ตัวชี้วัดที่ 1.4 การขนส่งทางน้ำเพิ่มขึ้นอย่างน้อยเป็น 130.3700 ล้านตัน ของปริมาณการขนส่งทั้งหมด ในปี 2565	ล้านตัน	130.37	อยู่ระหว่างดำเนินการรายงานผล ณ ไตรมาส 4	-
ตัวชี้วัดที่ 1.5 ความสามารถในการรองรับผู้โดยสารที่ท่าอากาศยานในภูมิภาคเพิ่มขึ้นเป็น 55 ล้านคนต่อปี ในปี 2565	ล้านคน	55	40.36	73.38
ตัวชี้วัดที่ 1.6 ดัชนีประสิทธิภาพโลจิสติกส์ (LPI) ด้านโครงสร้างพื้นฐาน สูงขึ้น 5 อันดับ หรือเป็นอันดับ 2 ของอาเซียน ในปี 2565	อันดับที่	2	อยู่ระหว่างดำเนินการรายงานผล ณ ไตรมาส 4	-
1.1 แนวทางที่ 1 พัฒนาเชื่อมโยงโครงสร้างพื้นฐานเพื่อความสะดวก ปลอดภัย และประหยัดเวลาเดินทาง				
ตัวชี้วัดที่ 1.1.1 พัฒนาโครงสร้างพื้นฐานทางถนน 1,834.6250 กม.	กม.	1,834.6250	1,039.2880	56.65
ตัวชี้วัดที่ 1.1.2 พัฒนาโครงสร้างพื้นฐานเพื่อส่งเสริมการขนส่งทางราง 977.6000 กม.	กม.	977.6000	อยู่ระหว่างดำเนินการรายงานผล ณ ไตรมาส 4	-

แผนงานบูรณาการพัฒนาด้านคมนาคมและระบบโลจิสติกส์

ผลการดำเนินงานตามเป้าหมาย แนวทาง และตัวชี้วัดที่สำคัญ	หน่วยนับ	แผน (ต.ค.64 - ก.ย.65)	ผลงาน (ต.ค.64 - มิ.ย.65)	ร้อยละ
ตัวชี้วัดที่ 1.1.3 พัฒนาโครงสร้างพื้นฐานเพื่อส่งเสริมการขนส่งทางน้ำ 20 รายการ	รายการ	20	20	100.00
ท่าเรือผู้โดยสาร 37 แห่ง	แห่ง	37	37	100.00
ผู้โดยสารในแม่น้ำเจ้าพระยา ในเขต กทม. และปริมณฑล ไม่น้อยกว่า 47.2550 ล้านคน ในปี 2565	ล้านคน	47.2550	อยู่ระหว่างดำเนินการรายงานผล ณ ไตรมาส 4	-
ตัวชี้วัดที่ 1.1.4 พัฒนาสถานีขนส่งผู้โดยสาร 1 แห่ง พัฒนาสถานีขนส่งสินค้า 1 แห่ง	แห่ง	1	1	100.00
ตัวชี้วัดที่ 1.1.5 พัฒนาขีดความสามารถท่าอากาศยานในภูมิภาค 23 แห่ง	แห่ง	23	23	100.00
ความสามารถในการรองรับผู้โดยสารที่ท่าอากาศยานในภูมิภาคเพิ่มขึ้นเป็น 43 ล้านคนต่อปี ในปี 2565	ล้านคน	43	40.36	93.86
ความสามารถในการรองรับสินค้าที่ท่าอากาศยานในภูมิภาคไม่น้อยกว่า 6,100 ตัน/ปี ในปี 2565	ตัน	6,100	6,100	100.00
ตัวชี้วัดที่ 1.1.6 จำนวนผู้เสียชีวิตจากอุบัติเหตุบนถนนในความรับผิดชอบของ คค. ลดลงเหลือ 8.42 คนต่อประชากรแสนคน ในปี 2565	คน	8.42	อยู่ระหว่างดำเนินการรายงานผล ณ ไตรมาส 4	-
1.2 แนวทางที่ 2 การกำกับดูแล และพัฒนามาตรฐานการคมนาคมขนส่งที่มีความปลอดภัยและเป็นมิตรกับสิ่งแวดล้อม				
ตัวชี้วัดที่ 1.2.1 โครงการที่ยกระดับด้านการขนส่งเพื่อความปลอดภัยและมีมาตรฐานสากลในกระบวนการโลจิสติกส์และด้านคมนาคมขนส่ง 8 โครงการ	โครงการ	8	อยู่ระหว่างดำเนินการรายงานผล ณ ไตรมาส 4	-
2. เป้าหมายที่ 2 การบริหารจัดการโลจิสติกส์และห่วงโซ่อุปทาน และการอำนวยความสะดวกทางการค้า พร้อมด้วยการพัฒนาบุคลากรด้านโลจิสติกส์ให้มีประสิทธิภาพและได้มาตรฐานสากล				
ตัวชี้วัดที่ 2.1 ประสิทธิภาพการอำนวยความสะดวกทางการค้าของประเทศไทยอยู่ในอันดับที่ดีขึ้นในปี 2565 (อันดับด้านการค้าระหว่างประเทศของธนาคารโลก (Trading Across Border))	อันดับที่	อันดับที่ดีขึ้นในปี 2565	อยู่ระหว่างดำเนินการรายงานผล ณ ไตรมาส 4	-
ตัวชี้วัดที่ 2.2 สัดส่วนต้นทุนการเก็บรักษาสินค้าคงคลังและต้นทุนการบริหารจัดการโลจิสติกส์ต่อ GDP ลดลง	ลดลง	ลดลง	อยู่ระหว่างดำเนินการรายงานผล ณ ไตรมาส 4	-
2.1 แนวทางที่ 1 พัฒนา NSW ให้เชื่อมโยงแลกเปลี่ยนกระบวนการนำเข้าส่งออกด้วยระบบอิเล็กทรอนิกส์แบบไร้กระดาษได้อย่างสมบูรณ์				
ตัวชี้วัดที่ 2.1.1 หน่วยงานสามารถให้บริการเชื่อมโยงข้อมูลกับผู้ประกอบการผ่านระบบ NSW ในรูปแบบ B2G จำนวน 1 รายการ	รายการ	1	1	100.00
2.2 แนวทางที่ 2 พัฒนาเพิ่มมูลค่าระบบห่วงโซ่อุปทาน และเชื่อมโยงการค้าสู่รูปแบบพาณิชย์อิเล็กทรอนิกส์				
ตัวชี้วัดที่ 2.2.1 ต้นทุนด้านโลจิสติกส์และโซ่อุปทานของสถานประกอบการเป้าหมายในปี 2565 ลดลงไม่น้อยกว่า 1,200 ล้านบาท	ล้านบาท	1,200	อยู่ระหว่างดำเนินการรายงานผล ณ ไตรมาส 4	-

แผนงานบูรณาการพัฒนาด้านคมนาคมและระบบโลจิสติกส์

ผลการดำเนินงานตามเป้าหมาย แนวทาง และตัวชี้วัดที่สำคัญ	หน่วยนับ	แผน (ต.ค.64 - ก.ย.65)	ผลงาน (ต.ค.64 - มิ.ย.65)	ร้อยละ
2.3 แนวทางที่ 3 พัฒนาบริการและขยายเครือข่ายของผู้ให้บริการโลจิสติกส์ (LSPs)				
ตัวชี้วัดที่ 2.3.1 จำนวนการจับคู่ธุรกิจระหว่าง LSPs ไทยกับ LSPs ต่างประเทศ และผู้ประกอบการค้าระหว่างประเทศ	คู่	400	148	37.00
ไม่น้อยกว่า 400 คู่ และเกิดมูลค่าเจรจาการค้า 500 ล้านบาท	ล้านบาท	500	782.20	156.44
2.4 แนวทางที่ 4 พัฒนาปัจจัยสนับสนุนด้านโลจิสติกส์ (มาตรฐาน ความเชี่ยวชาญ และคุณภาพบุคลากร วิจัย นวัตกรรม และเทคโนโลยีพัฒนาข้อมูลและการติดตามประเมินผล)				
ตัวชี้วัดที่ 2.4.1 จำนวนรายการพัฒนาปัจจัยฯ 11 โครงการ	โครงการ	29	อยู่ระหว่างดำเนินการรายงานผล ณ ไตรมาส 4	-
พัฒนาบุคลากรด้านโลจิสติกส์ฯ ไม่น้อยกว่า 2,810 คน (กพร.)	คน	2,810	2,945	104.80

ปัญหาอุปสรรคด้านการใช้จ่ายงบประมาณ

1. การเบิกจ่ายงบประมาณล่าช้า เนื่องจากการจัดหาผู้รับจ้างเพื่อมาดำเนินการก่อสร้างทำได้ช้ากว่าแผนที่วางไว้

ปัญหาอุปสรรคด้านการดำเนินงาน

1. เกิดสถานการณ์น้ำท่วมและระดับน้ำทะเลหนุนสูง ส่งผลให้ไม่สามารถทำงานได้เต็มเวลาตามแผน รวมทั้งปัญหาพื้นที่โครงการทับซ้อนกับพื้นที่กรุงเทพมหานคร ส่งผลให้ต้องปรับแบบก่อสร้าง
2. ขาดแคลนแรงงานก่อสร้างและมีปัญหาการขอเข้าพื้นที่โครงการ เนื่องจากสถานการณ์การแพร่ระบาดของโรคติดเชื้อไวรัสโคโรนา 2019 (COVID-19)
3. มีการปรับปรุงขอบเขตงานของโครงการ (TOR)/เปลี่ยนแปลงแบบก่อสร้างฯ ทางเทคนิค/การแก้ไขสัญญาจ้างตามบันทึกข้อตกลงแก้ไขเปลี่ยนแปลงสัญญาจ้างก่อสร้าง เพื่อประโยชน์ของทางราชการ
4. ปัญหาการเข้าใช้พื้นที่ เนื่องจากจำเป็นต้องได้รับอนุญาตในการเข้าใช้พื้นที่ต่าง ๆ และพื้นที่บางแห่งเป็นพื้นที่ที่ให้บริการประชาชนตลอดเวลา
5. การพัฒนาและปรับปรุงระบบสารสนเทศ NSW มีการปรับเปลี่ยนความต้องการของระบบ ทำให้การพัฒนาล่าช้า เกิดจากผู้ใช้ระบบที่มีความต้องการเพิ่มจาก TOR

ข้อเสนอแนะ

1. ปรับเปลี่ยนรูปแบบการจัดกิจกรรมที่ต้องลงพื้นที่ให้เป็นแบบ Hybrid (จัดกิจกรรมแบบออนไลน์ควบคู่ไปด้วย) เพื่อรองรับสถานการณ์การแพร่ระบาดของโรคติดเชื้อไวรัสโคโรนา 2019 (COVID-19)
2. มุ่งเน้นการสร้างโอกาสทางการค้าและขยายเครือข่ายทางพันธมิตรทางการค้าให้กับผู้ให้บริการโลจิสติกส์ไทย ผ่านกิจกรรมจับคู่เจรจาธุรกิจผ่านช่องทางออนไลน์ (Online Business Matching)

แผนงานบูรณาการพัฒนาและส่งเสริมเศรษฐกิจฐานราก

งบประมาณรายจ่ายประจำปีงบประมาณ พ.ศ. 2565

วันที่ 1 ตุลาคม2564 – 30 มิถุนายน 2565

หน่วยงานเจ้าภาพ สำนักงานเศรษฐกิจการเกษตร

หน่วยงานที่เกี่ยวข้อง จำนวน 6 กระทรวง 19 หน่วยงาน และ 1 หน่วยงานอื่นของรัฐ

ภาพรวม			
วงเงิน (พ.ร.บ.)	1,506.4458	ลบ.	
แผนฯ (สงป.301)	1,214.9644	ลบ.	
ผลการเบิกจ่าย	705.0937	ลบ.	46.81%
สูง/ต่ำกว่า แผน ▼	-509.8707	ลบ.	-41.97%
ก่อหนี้ (PO+เบิกจ่าย)	1,076.9159	ลบ.	71.49%
สูง/ต่ำกว่า แผน ▼	-138.0485	ลบ.	-11.36%

รายจ่ายประจำ			
วงเงินรายจ่ายประจำ (พ.ร.บ.)	1,413.7199	ลบ.	
แผนฯ (สงป.301)	1,147.3927	ลบ.	
ผลการเบิกจ่าย	661.5060	ลบ.	46.79%
สูง/ต่ำกว่า แผน ▼	-485.8867	ลบ.	-42.35%
ก่อหนี้ (PO+เบิกจ่าย)	995.2360	ลบ.	70.40%
สูง/ต่ำกว่า แผน ▼	-152.1567	ลบ.	-13.26%

รายจ่ายลงทุน			
วงเงินรายจ่ายลงทุน (พ.ร.บ.)	92.7259	ลบ.	
แผนฯ (สงป.301)	67.5717	ลบ.	
ผลการเบิกจ่าย	43.5877	ลบ.	47.01%
สูง/ต่ำกว่า แผน ▼	-23.9840	ลบ.	-35.49%
ก่อหนี้ (PO+เบิกจ่าย)	81.6799	ลบ.	88.09%
สูง/ต่ำกว่า แผน ▲	14.1082	ลบ.	20.88%

ผลการดำเนินงานตามเป้าหมาย แนวทาง และตัวชี้วัดที่สำคัญ	หน่วยนับ	แผน (ต.ค.64 - ก.ย.65)	ผลงาน (ต.ค.64 - มิ.ย.65)	ร้อยละ
1. เป้าหมายที่ 1 : ประชาชนกลุ่มเป้าหมายที่เข้าร่วมโครงการมีรายได้เพิ่มขึ้น				
ตัวชี้วัดที่ 1.1 รายได้เฉลี่ยของประชาชนกลุ่มเป้าหมายที่เข้าร่วมโครงการเพิ่มขึ้น	ร้อยละ	6	อยู่ระหว่างดำเนินการรายงานผล ณ ไตรมาส 4	-
1.1 แนวทางที่ 1 : พัฒนาศักยภาพประชาชนกลุ่มเป้าหมาย				
ตัวชี้วัดที่ 1.1.1 ประชาชนกลุ่มเป้าหมายเข้าถึงแหล่งทุนและที่ดินทำกินไม่น้อยกว่า	ราย	180,000	18,882	10.49
ตัวชี้วัดที่ 1.1.2 ประชาชนกลุ่มเป้าหมายได้รับการพัฒนาและส่งเสริมอาชีพไม่น้อยกว่า	ราย	130,000	109,693	84.38
1.2 แนวทางที่ 2 : พัฒนาผลิตภัณฑ์และการให้บริการชุมชน				
ตัวชี้วัดที่ 1.2.1 จำนวนสถาบันเกษตรกร/วิสาหกิจชุมชนที่ได้รับการพัฒนาไม่น้อยกว่า	กลุ่ม	500	578	115.60
ตัวชี้วัดที่ 1.2.2 จำนวนผู้ประกอบการชุมชนได้รับการพัฒนาไม่น้อยกว่า	ราย	3,000	3,800	126.67
ตัวชี้วัดที่ 1.2.3 จำนวนผลิตภัณฑ์ที่ได้รับการพัฒนาไม่น้อยกว่า	ผลิตภัณฑ์	4,600	1,987	43.20
1.3 แนวทางที่ 3 : พัฒนากลไกการตลาดและระบบการบริหารจัดการ				
ตัวชี้วัดที่ 1.3.1 รายได้จากการจำหน่ายสินค้าชุมชนเพิ่มขึ้น	ร้อยละ	6	อยู่ระหว่างดำเนินการรายงานผล ณ ไตรมาส 4	-

แผนงานบูรณาการพัฒนาและส่งเสริมเศรษฐกิจฐานราก

ปัญหาอุปสรรคด้านการใช้จ่ายงบประมาณ

1. สถานการณ์การแพร่ระบาดของโรคติดเชื้อไวรัสโคโรนา 2019 (COVID-19) ทำให้ไม่สามารถจัดกิจกรรมฝึกอบรมให้แก่กลุ่มเป้าหมายได้ตามแผน เป็นผลให้ไม่สามารถเบิกจ่ายได้ตามเป้าหมายที่กำหนดไว้
2. เนื่องจากไตรมาสที่ 1 ไม่สามารถดำเนินการได้ตามแผนการปฏิบัติงานและแผนการใช้จ่ายงบประมาณ จึงส่งผลกระทบต่อการใช้จ่ายงบประมาณในไตรมาสที่ 2 และไตรมาสที่ 3

ปัญหาอุปสรรคด้านการดำเนินงาน

1. การดำเนินงานในช่วงการแพร่ระบาดของโรคติดเชื้อไวรัสโคโรนา 2019 (COVID–19) ส่งผลต่อการเข้าไปปฏิบัติงานในพื้นที่ เนื่องจากต้องมีการเฝ้าระวังการระบาดของโรคฯ ทำให้การสำรวจ การส่งเสริมและพัฒนาอาชีพแก่เกษตรกรและการสนับสนุนปัจจัยการผลิตในบางพื้นที่ล่าช้า รวมถึงการให้คำแนะนำของผู้เชี่ยวชาญ ณ สถานประกอบการ หากผู้ประกอบการประสบปัญหาสามารถซักถามและทดลองปฏิบัติงานได้ในทันที แต่สถานประกอบการบางแห่งไม่อนุญาตให้บุคคลภายนอกเข้าไปในสถานประกอบการ จึงเป็นอุปสรรคในการดำเนินงาน ถึงแม้จะมีการปรับเปลี่ยนรูปแบบในการดำเนินงานผ่านระบบออนไลน์มากขึ้น
2. มีบางพื้นที่ประสบปัญหาภัยธรรมชาติ ส่งผลให้การเข้าปฏิบัติงานในพื้นที่มีข้อจำกัดและเป็นไปได้ยาก
3. มีการปรับเปลี่ยนกระบวนการคัดเลือกกลุ่มเป้าหมายในการเข้าร่วมโครงการฯ ของสำนักงานปลัดกระทรวงการอุดมศึกษา วิทยาศาสตร์ วิจัย และนวัตกรรม โดยการประกาศรับสมัครผู้ประกอบการในพื้นที่ที่ยังไม่เคยจัดกิจกรรม OTOP สัญจร (เดิมเป็นการจัดกิจกรรม OTOP สัญจรในพื้นที่เป้าหมายเพื่อรับใบสมัครจากผู้ประกอบการโดยตรง) และการขยายพื้นที่เป้าหมายการให้บริการ ปี 2565 จากเดิม 10 จังหวัด เป็น 41 จังหวัด ทำให้ต้องใช้ระยะเวลาในการคัดเลือก/คัดกรอง และตรวจสอบข้อมูล/เอกสารของผู้ประกอบการ ส่งผลให้กระบวนการพิจารณาและสนับสนุนงบประมาณเพื่อพัฒนาผลิตภัณฑ์ OTOP ด้วยวิทยาศาสตร์ เทคโนโลยี และนวัตกรรมเกิดความล่าช้ากว่าแผนที่กำหนดไว้

ข้อเสนอแนะ

1. ปรับแผนการดำเนินงานให้สอดคล้องกับสถานการณ์การแพร่ระบาดของโรคติดเชื้อไวรัสโคโรนา 2019 (COVID–19) หรือภัยธรรมชาติที่เกิดขึ้น เพื่อให้การดำเนินงานโครงการต่าง ๆ บรรลุผลสำเร็จและเป็นไปตามแผนการปฏิบัติงานและแผนการใช้จ่ายงบประมาณ
2. คัดเลือกพื้นที่การดำเนินงานและกำหนดกลุ่มเป้าหมายที่จะเข้าร่วมโครงการให้มีความชัดเจนเพื่อให้หน่วยงานสามารถดำเนินการได้ทันทีเมื่อได้รับงบประมาณ
3. ปรับเปลี่ยนรูปแบบการดำเนินงานให้สามารถดำเนินกิจกรรมต่าง ๆ ให้สำเร็จและบรรลุวัตถุประสงค์ของโครงการ เช่น การนำเทคโนโลยีการสื่อสารเข้ามาปรับใช้ การวางแผนทำสัญญาการจัดซื้อจัดจ้าง และเร่งรัดการเบิกจ่ายให้เร็วที่สุด
4. ปรับเปลี่ยนวิธีการปฏิบัติงาน และระยะเวลาการดำเนินโครงการ/กิจกรรม ให้สอดคล้องกับงบประมาณที่ได้รับจัดสรร โดยไม่กระทบต่อผลผลิตหรือผลลัพธ์ของโครงการเมื่อสิ้นสุดระยะเวลาการดำเนินโครงการ/กิจกรรม เช่น การแบ่งช่วงการดำเนินงานหรือแบ่งระยะเวลาในการให้คำปรึกษาแนะนำที่เหมาะสม

แผนงานบูรณาการพัฒนาอุตสาหกรรมและบริการแห่งอนาคต

งบประมาณรายจ่ายประจำปีงบประมาณ พ.ศ. 2565
วันที่ 1 ตุลาคม 2564 - 30 มิถุนายน 2565

หน่วยงานเจ้าภาพ สำนักงานเศรษฐกิจอุตสาหกรรม กระทรวงอุตสาหกรรม

หน่วยงานที่เกี่ยวข้อง จำนวน 7 กระทรวง 1 รัฐวิสาหกิจ 16 หน่วยงาน

ภาพรวม			
วงเงิน (พ.ร.บ.)	856.5852	ลบ.	
แผนฯ (สงป.301)	706.1837	ลบ.	
ผลการเบิกจ่าย	626.6516	ลบ.	73.16%
สูง/ต่ำกว่า แผน ▼	-79.5321	ลบ.	-11.26%
ก่อหนี้ (PO+เบิกจ่าย)	783.9592	ลบ.	91.52%
สูง/ต่ำกว่า แผน ▲	77.7755	ลบ.	11.01%

รายจ่ายประจำ			
วงเงินรายจ่ายประจำ (พ.ร.บ.)	304.7056	ลบ.	
แผนฯ (สงป.301)	249.7606	ลบ.	
ผลการเบิกจ่าย	201.8601	ลบ.	66.25%
สูง/ต่ำกว่า แผน ▼	-47.9005	ลบ.	-19.18%
ก่อหนี้ (PO+เบิกจ่าย)	234.3375	ลบ.	76.91%
สูง/ต่ำกว่า แผน ▼	-15.4231	ลบ.	-6.18%

รายจ่ายลงทุน			
วงเงินรายจ่ายลงทุน (พ.ร.บ.)	551.8796	ลบ.	
แผนฯ (สงป.301)	456.4231	ลบ.	
ผลการเบิกจ่าย	424.7915	ลบ.	76.97%
สูง/ต่ำกว่า แผน ▼	-31.6316	ลบ.	-6.93%
ก่อหนี้ (PO+เบิกจ่าย)	549.6217	ลบ.	99.59%
สูง/ต่ำกว่า แผน ▲	93.1986	ลบ.	20.42%

ผลการดำเนินงานตามเป้าหมาย แนวทาง และตัวชี้วัดที่สำคัญ	หน่วยนับ	แผน (ต.ค.64 - ก.ย.65)	ผลงาน (ต.ค.64 - มิ.ย.65)	ร้อยละ
1. เป้าหมายที่ 1 มีการวางรากฐานเพื่อรองรับการปรับโครงสร้างเศรษฐกิจใหม่				
ตัวชี้วัดที่ 1.1 อัตราการขยายตัวของการลงทุนในอุตสาหกรรมและบริการเป้าหมายเพิ่มขึ้นไม่น้อยกว่า (เทียบกับปีก่อนหน้า)	ร้อยละ	10	อยู่ระหว่างดำเนินการรายงานผล ณ ไตรมาส 4	-
1.1 แนวทางที่ 1 ส่งเสริมการพัฒนาอุตสาหกรรมอาหารแห่งอนาคตและอุตสาหกรรมชีวภาพ				
ตัวชี้วัดที่ 1.1.1 อัตราการขยายตัวของอุตสาหกรรมอาหารเฉลี่ย (ต่อปี)	ร้อยละ	5	อยู่ระหว่างดำเนินการรายงานผล ณ ไตรมาส 4	-
ตัวชี้วัดที่ 1.1.2 อัตราการขยายตัวของอุตสาหกรรมชีวภาพเฉลี่ย (ต่อปี)	ร้อยละ	5	อยู่ระหว่างดำเนินการรายงานผล ณ ไตรมาส 4	-
1.2 แนวทางที่ 2 ส่งเสริมการพัฒนาอุตสาหกรรมและบริการการแพทย์ครบวงจร				
ตัวชี้วัดที่ 1.2.1 อัตราการขยายตัวของอุตสาหกรรมและบริการทางการแพทย์เฉลี่ย (ต่อปี)	ร้อยละ	5	อยู่ระหว่างดำเนินการรายงานผล ณ ไตรมาส 4	-
1.3 แนวทางที่ 3 ส่งเสริมการพัฒนาอุตสาหกรรมและบริการเทคโนโลยีดิจิทัล ข้อมูล ปัญญาประดิษฐ์ หุ่นยนต์ ระบบอัตโนมัติ และอิเล็กทรอนิกส์อัจฉริยะ				
ตัวชี้วัดที่ 1.3.1 อัตราการขยายตัวของอุตสาหกรรมและบริการเทคโนโลยีดิจิทัล ข้อมูล ปัญญาประดิษฐ์ หุ่นยนต์ ระบบอัตโนมัติ และอิเล็กทรอนิกส์อัจฉริยะเฉลี่ย (ต่อปี)	ร้อยละ	5	อยู่ระหว่างดำเนินการรายงานผล ณ ไตรมาส 4	-
1.4 แนวทางที่ 4 อุตสาหกรรมยานยนต์ได้รับการผลักดันไปสู่ยานยนต์สมัยใหม่				
ตัวชี้วัดที่ 1.4.1 อัตราการขยายตัวของอุตสาหกรรมยานยนต์เฉลี่ย (ต่อปี)	ร้อยละ	5	อยู่ระหว่างดำเนินการรายงานผล ณ ไตรมาส 4	-

แผนงานบูรณาการพัฒนาอุตสาหกรรมและบริการแห่งอนาคต

ผลการดำเนินงานตามเป้าหมาย แนวทาง และตัวชี้วัดที่สำคัญ	หน่วยนับ	แผน (ต.ค.64 - ก.ย.65)	ผลงาน (ต.ค.64 - มิ.ย.65)	ร้อยละ
1.5 แนวทางที่ 5 พัฒนาระบบนิเวศอุตสาหกรรมและบริการแห่งอนาคต				
ตัวชี้วัดที่ 1.5.1 ความสามารถด้านประสิทธิภาพแรงงาน โดย WEF	อันดับที่	60	อยู่ระหว่างดำเนินการรายงานผล ณ ไตรมาส 4	-
ตัวชี้วัดที่ 1.5.2 ชีดความสามารถในการแข่งขันด้านดิจิทัล ด้านความพร้อมในอนาคต โดย IMD	อันดับที่	45	อยู่ระหว่างดำเนินการรายงานผล ณ ไตรมาส 4	-

ปัญหาอุปสรรคด้านการใช้จ่ายงบประมาณ

1. จากผลกระทบของสถานการณ์การแพร่ระบาดของโรคติดเชื้อไวรัสโคโรนา 2019 (COVID-19) ทำให้การเบิกจ่ายล่าช้าไม่เป็นไปตามแผนที่กำหนด

ปัญหาอุปสรรคด้านการดำเนินงาน

1. เนื่องด้วยสถานการณ์การแพร่ระบาดของโรคติดเชื้อไวรัสโคโรนา 2019 (COVID–19) ทำให้เกิดข้อจำกัดและอุปสรรคต่อการดำเนินกิจกรรม/โครงการในพื้นที่ ซึ่งมีบางกิจกรรมไม่สามารถดำเนินการได้

ข้อเสนอแนะ

1. หน่วยรับงบประมาณที่ได้รับผลกระทบจากสถานการณ์การแพร่ระบาดของโรคติดเชื้อไวรัสโคโรนา 2019 (COVID–19) ต้องปรับแผนการดำเนินงานใหม่ให้สอดคล้องกับสภาวะปัจจุบัน

แผนงานบูรณาการรัฐบาลดิจิทัล

งบประมาณรายจ่ายประจำปีงบประมาณ พ.ศ. 2565

วันที่ 1 ตุลาคม 2564 - 30 มิถุนายน 2565

หน่วยงานเจ้าภาพ สำนักงานพัฒนารัฐบาลดิจิทัล

หน่วยงานที่เกี่ยวข้อง จำนวน 14 กระทรวง 1 หน่วยงานอิสระ 29 หน่วยงาน

ภาพรวม			
วงเงิน (พ.ร.บ.)	2,409.3962	ลบ.	
แผนฯ (สงป.301)	1,907.3559	ลบ.	
ผลการเบิกจ่าย	1,471.9834	ลบ.	61.09%
สูง/ต่ำกว่า แผน ▼	-435.3725	ลบ.	-22.83%
ก่อหนี้ (PO+เบิกจ่าย)	2,225.5710	ลบ.	92.37%
สูง/ต่ำกว่า แผน ▲	318.2151	ลบ.	16.68%

รายจ่ายประจำ			
วงเงินรายจ่ายประจำ (พ.ร.บ.)	1,306.0317	ลบ.	
แผนฯ (สงป.301)	1,006.8239	ลบ.	
ผลการเบิกจ่าย	717.4560	ลบ.	54.93%
สูง/ต่ำกว่า แผน ▼	-289.3679	ลบ.	-28.74%
ก่อหนี้ (PO+เบิกจ่าย)	1,189.7000	ลบ.	91.09%
สูง/ต่ำกว่า แผน ▲	182.8761	ลบ.	18.16%

รายจ่ายลงทุน			
วงเงินรายจ่ายลงทุน (พ.ร.บ.)	1,103.3645	ลบ.	
แผนฯ (สงป.301)	900.5320	ลบ.	
ผลการเบิกจ่าย	754.5274	ลบ.	68.38%
สูง/ต่ำกว่า แผน ▼	-146.0046	ลบ.	-16.21%
ก่อหนี้ (PO+เบิกจ่าย)	1,035.8710	ลบ.	93.88%
สูง/ต่ำกว่า แผน ▲	135.3390	ลบ.	15.03%

ผลการดำเนินงานตามเป้าหมาย แนวทาง และตัวชี้วัดที่สำคัญ	หน่วยนับ	แผน (ต.ค.64 - ก.ย.65)	ผลงาน (ต.ค.64 - มิ.ย.65)	ร้อยละ
1. เป้าหมายที่ 1 เพิ่มขีดความสามารถภาครัฐไปสู่การเป็นรัฐบาลดิจิทัล (Digital Government)				
ตัวชี้วัดที่ 1.1 หน่วยงานภาครัฐประยุกต์ใช้เทคโนโลยีดิจิทัลในกระบวนการทำงานและเพิ่มประสิทธิภาพบริการประชาชนในภารกิจสำคัญ ไม่น้อยกว่าร้อยละ 65 ตามภารกิจหน่วยงาน	ร้อยละ	65	อยู่ระหว่างดำเนินการรายงานผล ณ ไตรมาส 4	-
1.1 แนวทางที่ 1 จัดทำข้อมูลสำคัญภาครัฐและข้อมูลเปิดรองรับการเชื่อมโยงข้อมูลในรูปแบบดิจิทัล				
ตัวชี้วัดที่ 1.1.1 มีข้อมูลในรูปแบบดิจิทัล*และเปิดเผยข้อมูลผ่านศูนย์ข้อมูลเปิดภาครัฐครอบคลุมตาม 5 ประเด็นนโยบาย (กลุ่มชุดข้อมูล) (*ระดับการเปิดเผย ระดับ 3 ดาวขึ้นไป)	ร้อยละ	65	อยู่ระหว่างดำเนินการรายงานผล ณ ไตรมาส 4	-
1.2 แนวทางที่ 2 ยกระดับทักษะบุคลากรภาครัฐเพื่อตอบโจทย์ความต้องการของประเทศ				
ตัวชี้วัดที่ 1.2.1 ทุกหน่วยงานภายใต้แนวทางต้องผ่านการอบรมบุคลากรได้ร้อยละ 100 ตามเป้าหมายตามหลักสูตรดิจิทัลสำคัญ ได้แก่ หลักสูตร PDPA, Cyber Security, Data Governance	ร้อยละ	100	66.50	66.50
2. เป้าหมายที่ 2 : เกิดการพัฒนาเครื่องมือกลางและโครงสร้างพื้นฐานดิจิทัลกลาง (Digital Platforms)				
ตัวชี้วัดที่ 2.1 มีหน่วยงานใช้บริการเพิ่มขึ้นอย่างน้อยร้อยละ 10 และรองรับการให้บริการทุกกรมหรือหน่วยงานเทียบเท่า	ร้อยละ	10	อยู่ระหว่างดำเนินการรายงานผล ณ ไตรมาส 4	-
2.1 แนวทางที่ 1 สร้างเครื่องมือและแพลตฟอร์มกลาง				
ตัวชี้วัดที่ 2.1.1 มีหน่วยงานใช้บริการเครื่องมือและแพลตฟอร์มกลางเพิ่มขึ้นอย่างน้อยร้อยละ 10 และรองรับการให้บริการทุกกรมหรือหน่วยงานเทียบเท่า	ร้อยละ	10	อยู่ระหว่างดำเนินการรายงานผล ณ ไตรมาส 4	-
2.2 แนวทางที่ 2 พัฒนาบริการโครงสร้างพื้นฐานและความมั่นคงปลอดภัยด้านดิจิทัล (Infrastructure and Security)				
ตัวชี้วัดที่ 2.2.1 มีหน่วยงานใช้บริการโครงสร้างพื้นฐานและความมั่นคงปลอดภัยด้านดิจิทัลเพิ่มขึ้น ร้อยละ 10 และรองรับการให้บริการทุกกรมหรือหน่วยงานเทียบเท่า	ร้อยละ	10	อยู่ระหว่างดำเนินการรายงานผล ณ ไตรมาส 4	-

แผนงานบูรณาการรัฐบาลดิจิทัล

ผลการดำเนินงานตามเป้าหมาย แนวทาง และตัวชี้วัดที่สำคัญ	หน่วยนับ	แผน (ต.ค.64 - ก.ย.65)	ผลงาน (ต.ค.64 - มิ.ย.65)	ร้อยละ
3. เป้าหมายที่ 3 : การให้บริการดิจิทัลภาครัฐแบบเบ็ดเสร็จที่มีประสิทธิภาพ (End-to-End Digital Services)				
ตัวชี้วัดที่ 3.1 อัตราการใช้งานเพิ่มขึ้น (Take Up Rate) ร้อยละ 50	ร้อยละ	50	อยู่ระหว่างดำเนินการรายงานผล ณ ไตรมาส 4	-
ตัวชี้วัดที่ 3.2 ความพึงพอใจต่อการใช้บริการ ไม่น้อยกว่า ร้อยละ 85	ร้อยละ	85	อยู่ระหว่างดำเนินการรายงานผล ณ ไตรมาส 4	-
ตัวชี้วัดที่ 3.3 ทุกบริการมีการปรับไปสู่รูปแบบ OSS 4.0	ร้อยละ	100	N/A*	
3.1 แนวทางที่ 1 พัฒนาระบบสนับสนุนการมีส่วนร่วมจากประชาชน (e-Participation) สร้างความโปร่งใส				
ตัวชี้วัดที่ 3.1.1 มีการนำความเห็นประชาชนไปใช้ในการพิจารณานโยบาย/มาตรการ ไม่น้อยกว่าร้อยละ 80	ร้อยละ	80	อยู่ระหว่างดำเนินการรายงานผล ณ ไตรมาส 4	-
3.2 แนวทางที่ 2 พัฒนาระบบให้บริการดิจิทัลแบบเบ็ดเสร็จ (End-to-End Services) สำหรับประชาชนและธุรกิจ				
ตัวชี้วัดที่ 3.2.1 ลดระยะเวลาในการให้บริการ ไม่น้อยกว่าร้อยละ 50	ร้อยละ	50	อยู่ระหว่างดำเนินการรายงานผล ณ ไตรมาส 4	-
3.3 แนวทางที่ 3 พัฒนานวัตกรรมบริการดิจิทัลภาครัฐรองรับวิถีชีวิตแนวใหม่ (New Normal)				
ตัวชี้วัดที่ 3.3.1 หน่วยงานภายใต้แนวทางมีบริการดิจิทัลภาครัฐด้วยนวัตกรรมแล้วเสร็จและเปิดให้บริการได้ อย่างน้อย 1 บริการต่อหน่วยงาน	ร้อยละ	100	อยู่ระหว่างดำเนินการรายงานผล ณ ไตรมาส 4	-

หมายเหตุ : 1. คำอธิบายวิธีการวัดผลตัวชี้วัดเพิ่มเติม

ตัวชี้วัดเป้าหมายที่ 1 คำนวณจากแนวทางที่ 1.1 มีข้อมูลในรูปแบบดิจิทัลและเปิดเผยข้อมูลผ่านศูนย์ข้อมูลเปิดภาครัฐครอบคลุมตาม 5 ประเด็นนโยบาย (กลุ่มชุดข้อมูล) (*ระดับการเปิดเผย ระดับ 3 ดาวขึ้นไป) ไม่น้อยกว่าร้อยละ 65
และคำนวณจากค่าเป้าหมายแนวทางที่ 1.2 ทุกหน่วยงานภายใต้แนวทางต้องผ่านการอบรมบุคลากรได้ร้อยละ 100 ตามเป้าหมายตามหลักสูตรดิจิทัลสำคัญ เช่น หลักสูตร PDPA, Cyber Security, Data Governance
ตัวชี้วัดที่ 2.1 คำนวณจากจำนวนหน่วยงานใช้บริการเพิ่มขึ้นเมื่อโครงการแล้วเสร็จ มีจำนวนหน่วยงานที่ใช้บริการไม่น้อยกว่าร้อยละ 10
ตัวที่ชัดที่ 3.1 คำนวณจากจำนวนหน่วยงานใช้บริการเพิ่มขึ้นในช่องทางดิจิทัลไม่น้อยกว่าร้อยละ 50
ตัวชี้วัดที่ 3.2 จะดำเนินการวัดผลภายหลังแพลตฟอร์มให้บริการเป็นระยะเวลา 1 ปี โดยวิธีการวัดผลเกิดจากการสำรวจและวิเคราะห์ความพึงพอใจจากประชาชน

2. ความก้าวหน้าของการดำเนินงานตามตัวชี้วัด

ผลการดำเนินงานของตัวชี้วัดเป้าหมายที่ 1 หน่วยงานภาครัฐประยุกต์ใช้เทคโนโลยีดิจิทัลในกระบวนการทำงานและเพิ่มประสิทธิภาพบริการประชาชนในภารกิจสำคัญ ไม่น้อยกว่าร้อยละ 65 ตามภารกิจหน่วยงาน
(ตัวชี้วัดที่ 1.1.1 และตัวชี้วัดที่ 1.2.1) อยู่ระหว่างดำเนินการเพื่อดำเนินการจัดทำข้อมูลสำคัญและข้อมูลเปิดรองรับการเชื่อมโยงในรูปแบบข้อมูลดิจิทัลเป็นดิจิทัล รวมทั้งการจัดฝึกอบรมบุคคลากรตามหลักสูตรดิจิทัล
ทั้งนี้ แนวทางที่ 1.2 มีความสำเร็จของผลงานอยู่ที่ ร้อยละ 66.50 โดยมีหน่วยรับงบประมาณที่มีความก้าวหน้าจากการดำเนินงานเพิ่มขึ้นในไตรมาสที่ 3 ประกอบด้วย กรมพลศึกษา กรมส่งเสริมคุณภาพสิ่งแวดล้อม และ สำนักงานปลัดกระทรวงยุติธรรม

ผลการดำเนินงานของตัวชี้วัดเป้าหมายที่ 2 เกิดการพัฒนาเครื่องมือกลางและโครงสร้างพื้นฐานดิจิทัลกลาง (Digital Platforms) (ตัวชี้วัดที่ 2.1.1 และตัวชี้วัดที่ 2.2.1) มีความก้าวหน้า ร้อยละ 47.25 ของแผนงานโครงการ แต่ยังคงมีความไม่สมบูรณ์ตามตัวชี้วัดเป้าหมาย เนื่องจากต้องให้การพัฒนาเครื่องมือกลางและโครงสร้างพื้นฐานดิจิทัลกลาง (Digital Platforms)แล้วเสร็จ จึงจะสามารถวัดค่าความสำเร็จได้อย่างสมบูรณ์

ผลการดำเนินงานของตัวชี้วัดเป้าหมายที่ 3 การให้บริการดิจิทัลภาครัฐแบบเบ็ดเสร็จที่มีประสิทธิภาพ (End-to-End Digital Services) (ตัวชี้วัดที่ 3.1.1 ตัวชี้วัดที่ 3.2.1 และตัวชี้วัดที่ 3.3.1) มีความก้าวหน้า ร้อยละ 38.59 ของแผนงานโครงการ แต่ยังคงมีความไม่สมบูรณ์ตามตัวชี้วัดเป้าหมาย เนื่องจากต้องให้การบริการดิจิทัลภาครัฐแบบเบ็ดเสร็จที่มีประสิทธิภาพ (End-to-End Digital Services) ดำเนินการแล้วเสร็จพร้อมทั้งมีการวัดระดับความพึงพอใจต่อการใช้บริการ จึงจะสามารถวัดค่าความสำเร็จได้อย่างสมบูรณ์
(N/A* : อยู่ระหว่างการสำรวจจำนวนบริการที่มีการปรับไปสู่รูปแบบ OSS 4.0)

3. กรณีอื่น ๆ : การทบทวน/ปรับปรุงตัวชี้วัด

การขอทบทวน/ปรับปรุงตัวชี้วัดที่ 3.3 ทุกบริการมีการปรับไปสู่รูปแบบ OSS 4.0 ของเป้าหมายที่ 3 : การให้บริการดิจิทัลภาครัฐแบบเบ็ดเสร็จที่มีประสิทธิภาพ (End-to-End Digital Services) เนื่องด้วยตัวชี้วัดดังกล่าวจะต้องมีองค์ประกอบอื่น ๆ ที่สำคัญมากกว่ารายละเอียดที่ปรากฏ จึงจะสามารถสะท้อนผลลัพธ์ที่แท้จริง

แผนงานบูรณาการรัฐบาลดิจิทัล

ปัญหาอุปสรรคด้านการใช้จ่ายงบประมาณ

1. การเบิกจ่ายงบประมาณในระยะไตรมาส 3/2565 ของหน่วยงานภายใต้แผนงานบูรณาการรัฐบาลดิจิทัลบางหน่วย ยังมีความล่าช้ากว่าแผน โดยมีสาเหตุที่สำคัญมาจากความไม่พร้อมของหน่วยงานที่สำคัญ 2 ประการ ได้แก่ การขาดความพร้อมของบุคคลากร และ การขาดความพร้อมในการใช้งานเทคโนโลยี

ปัญหาอุปสรรคด้านการดำเนินงาน

1. การดำเนินงานมีความเกี่ยวข้องกับหลายหน่วยงาน (Stakeholder) ซึ่งแต่ละหน่วยงานมีความซับซ้อนทั้งด้านการบริหารและการจัดการ รวมถึงระเบียบและข้อกฎหมายต่าง ๆ ที่เกี่ยวข้อง จึงส่งผลให้มีความล่าช้าหากต้องการให้ทุกฝ่ายมีข้อตกลงที่เห็นชอบร่วมกัน
2. กระบวนการจัดซื้อจัดจ้างยังไม่เป็นไปตามแผนงาน เนื่องจากบางโครงการมีลักษณะของการดำเนินงานที่มีความเฉพาะทำให้หน่วยงานไม่สามารถหาผู้รับจ้างที่มีคุณสมบัติ ความเหมาะสมตามขอบเขตงานที่กำหนด
3. การวางแผนงานการดำเนินงานมีรายละเอียดไม่ครบถ้วนและขาดการบูรณาการข้อมูลระหว่างหน่วยงานภายใต้แผนงานบูรณาการฯ ส่งผลให้เกิดความล่าช้าในการพัฒนาโครงการ

ข้อเสนอแนะ

1. สำหรับหน่วยงานที่โครงการมีความเกี่ยวข้องกับหลายหน่วยงาน (Stakeholder) อาจจะต้องมีการจำแนกโครงการออกเป็นส่วนย่อย แล้วมีการกำหนดผู้รับผิดชอบหลักในแต่ละส่วน รวมทั้งให้มีผู้ประสานหลัก เพื่อทำหน้าที่ในการติดต่อสื่อสารกับผู้ที่เกี่ยวข้องทั้งหมด ทั้งนี้ หากหน่วยงานยังพบปัญหาในเรื่องของการประสานงานระหว่างหน่วยงาน อาจแจ้งปัญหามายังหน่วยงานเจ้าภาพ เพื่อให้หน่วยงานเจ้าภาพช่วยดำเนินการเป็นผู้ประสานกลาง ในการจัดเวทีประชุมหารือข้อตกลงในการดำเนินงานร่วมกันต่อไปได้

แผนงานบูรณาการสร้างรายได้จากการท่องเที่ยว

งบประมาณรายจ่ายประจำปีงบประมาณ พ.ศ. 2565

วันที่ 1 ตุลาคม 2564 - 30 มิถุนายน 2565

หน่วยงานเจ้าภาพ สำนักงานปลัดกระทรวงการท่องเที่ยวและกีฬา กระทรวงการท่องเที่ยวและกีฬา

หน่วยงานที่เกี่ยวข้อง จำนวน 10 กระทรวง 23 หน่วยงาน

ภาพรวม			
วงเงิน (พ.ร.บ.)	4,574.5139	ลบ.	
แผนฯ (สงป.301)	3,636.3831	ลบ.	
ผลการเบิกจ่าย	2,646.9946	ลบ.	57.86%
สูง/ต่ำกว่า แผน ▼	-989.3885	ลบ.	-27.21%
ก่อหนี้ (PO+เบิกจ่าย)	3,897.9787	ลบ.	85.21%
สูง/ต่ำกว่า แผน ▲	261.5956	ลบ.	7.19%

รายจ่ายประจำ			
วงเงินรายจ่ายประจำ (พ.ร.บ.)	2,001.3879	ลบ.	
แผนฯ (สงป.301)	1,698.6751	ลบ.	
ผลการเบิกจ่าย	1,472.1294	ลบ.	73.56%
สูง/ต่ำกว่า แผน ▼	-226.5457	ลบ.	-13.34%
ก่อหนี้ (PO+เบิกจ่าย)	1,560.2692	ลบ.	77.96%
สูง/ต่ำกว่า แผน ▼	-138.4059	ลบ.	-8.15%

รายจ่ายลงทุน			
วงเงินรายจ่ายลงทุน (พ.ร.บ.)	2,573.1260	ลบ.	
แผนฯ (สงป.301)	1,937.7080	ลบ.	
ผลการเบิกจ่าย	1,174.8652	ลบ.	45.66%
สูง/ต่ำกว่า แผน ▼	-762.8428	ลบ.	-39.37%
ก่อหนี้ (PO+เบิกจ่าย)	2,337.7095	ลบ.	90.85%
สูง/ต่ำกว่า แผน ▲	400.0015	ลบ.	20.64%

ผลการดำเนินงานตามเป้าหมาย แนวทาง และตัวชี้วัดที่สำคัญ	หน่วยนับ	แผน (ต.ค.64 - ก.ย.65)	ผลงาน (ต.ค.64 - มิ.ย.65)	ร้อยละ
1. เป้าหมายที่ 1 มีการวางรากฐานเพื่อรองรับการปรับโครงสร้างเศรษฐกิจใหม่				
ตัวชี้วัดที่ 1.1 อัตราการขยายตัวของการลงทุนในอุตสาหกรรมและบริการเป้าหมายเพิ่มขึ้นไม่น้อยกว่า ร้อยละ 10 เทียบกับปีก่อนหน้า	ร้อยละ	10	อยู่ระหว่างดำเนินการรายงานผล ณ ไตรมาส 4	-
1.1 แนวทางที่ 1 ส่งเสริมการท่องเที่ยวภายในประเทศควบคู่ไปกับการฟื้นฟูแหล่งท่องเที่ยวธรรมชาติ				
ตัวชี้วัดที่ 1.1.1 อัตราการขยายตัวของรายได้การท่องเที่ยวสำราญทางน้ำ เฉลี่ยร้อยละ 5 ภายใน ปี 2565	ร้อยละ	5	อยู่ระหว่างดำเนินการรายงานผล ณ ไตรมาส 4	-
ตัวชี้วัดที่ 1.1.2 อันดับชีดความสามารถในการแข่งขันด้านความปลอดภัยของนักท่องเที่ยว โดย Travel & Tourism Competitiveness Index (TTCI) อยู่ในอันดับ 1 ใน 70 ภายในปี 2565	อันดับ	1 ใน 70	อยู่ระหว่างดำเนินการรายงานผล ณ ไตรมาส 4	-
ตัวชี้วัดที่ 1.1.3 อันดับชีดความสามารถในการแข่งขันด้านโครงสร้างพื้นฐานด้านการคมนาคมทางบกและทางน้ำ โดย Travel & Tourism Competitiveness Index (TTCI) อยู่ในอันดับ 1 ใน 50 ภายในปี 2565	อันดับ	1 ใน 50	อยู่ระหว่างดำเนินการรายงานผล ณ ไตรมาส 4	-
ตัวชี้วัดที่ 1.1.4 อันดับชีดความสามารถด้านความยั่งยืนของสิ่งแวดล้อมและทรัพยากรธรรมชาติ โดย Travel & Tourism Competitiveness Index (TTCI) อยู่ในอันดับ 1 ใน 110 ภายในปี 2565	อันดับ	1 ใน 110	อยู่ระหว่างดำเนินการรายงานผล ณ ไตรมาส 4	-
1.2 แนวทางที่ 2 ส่งเสริมให้มีการปรับรูปแบบและสร้างมูลค่าเพิ่มให้แก่การท่องเที่ยว				
ตัวชี้วัดที่ 1.2.1 อัตราการขยายตัวของรายได้จากการท่องเที่ยวเชิงธุรกิจและกีฬา เฉลี่ยร้อยละ 5 ภายใน ปี 2565	ร้อยละ	5	อยู่ระหว่างดำเนินการรายงานผล ณ ไตรมาส 4	-

แผนงานบูรณาการสร้างรายได้จากการท่องเที่ยว

ผลการดำเนินงานตามเป้าหมาย แนวทาง และตัวชี้วัดที่สำคัญ	หน่วยนับ	แผน (ต.ค.64 - ก.ย.65)	ผลงาน (ต.ค.64 - มิ.ย.65)	ร้อยละ
1.3 แนวทางที่ 3 สร้างความหลากหลายให้การท่องเที่ยวและเพิ่มมูลค่าให้แก่สินค้าและบริการทางสุขภาพ				
ตัวชี้วัดที่ 1.3.1 อัตราการขยายตัวของรายได้จากการท่องเที่ยวเชิงสุขภาพ ความงาม และแพทย์แผนไทย เฉลี่ยร้อยละ 5 ภายในปี 2565	ร้อยละ	5	อยู่ระหว่างดำเนินการรายงานผล ณ ไตรมาส 4	-
1.4 แนวทางที่ 4 พัฒนาภาคการท่องเที่ยวทั้งระบบให้มุ่งเน้นที่เชิงคุณภาพมากกว่าปริมาณ				
ตัวชี้วัดที่ 1.4.1 อัตราการขยายตัวของรายได้จากการท่องเที่ยวเชิงสร้างสรรค์และวัฒนธรรม เฉลี่ยร้อยละ 10 ภายในปี 2565	ร้อยละ	10	อยู่ระหว่างดำเนินการรายงานผล ณ ไตรมาส 4	-
ตัวชี้วัดที่ 1.4.2 จำนวนเมืองและชุมชนที่มีศักยภาพด้านการท่องเที่ยวเชิงสร้างสรรค์และวัฒนธรรม 3 เมือง ภายในปี 2565	เมือง	3	อยู่ระหว่างดำเนินการรายงานผล ณ ไตรมาส 4	-
ตัวชี้วัดที่ 1.4.3 อัตราการขยายตัวของรายได้นักท่องเที่ยวชาวต่างชาติที่เดินทางผ่านแดนระหว่างประเทศไทยกับประเทศสมาชิกอาเซียน เฉลี่ยร้อยละ 5 ภายในปี 2565	ร้อยละ	5	อยู่ระหว่างดำเนินการรายงานผล ณ ไตรมาส 4	-

ปัญหาอุปสรรคด้านการใช้จ่ายงบประมาณ

-

ปัญหาอุปสรรคด้านการดำเนินงาน

1. จากปัญหาการแพร่ระบาดของโรคติดเชื้อไวรัสโคโรนา 2019 (COVID-19) ทำให้ต้องมีการปรับเปลี่ยนแผนการดำเนินงาน ขอบเขตงาน และนอกจากนี้ยังส่งผลกระทบต่อการจัดกิจกรรมที่มีการรวมกลุ่มกัน ซึ่งทำให้เกิดความเสี่ยงในการติดเชื้อสูง ได้แก่ กิจกรรมการจัดประชุมหารือ สัมมนา อบรม รวมไปถึงการก่อสร้าง และการลงพื้นที่อีกด้วย
2. ผลกระทบจากสถานการณ์การแพร่ระบาดของโรคติดเชื้อไวรัสโคโรนา 2019 (COVID-19) ทำให้มีอุปสรรคในการเคลื่อนย้ายแรงงานข้ามเขตจังหวัด ส่งผลให้การดำเนินงานก่อสร้างเกิดการล่าช้า
3. ผู้ประกอบการในอุตสาหกรรมท่องเที่ยว โดยเฉพาะบริษัทนำเที่ยว ร้านอาหาร และโรงแรมขนาดกลางและเล็กปิดกิจการลง เนื่องจากไม่มีรายได้ ทำให้กิจกรรมที่ได้เจรจากันไว้ในเบื้องต้นถูกยกเลิกไป ทำให้การดำเนินงานเป็นไปได้ในวงจำกัดมากขึ้น

ข้อเสนอแนะ

-

เอกสารแนบ 4



รายงานผลสัมฤทธิ์หรือประโยชน์ที่ได้รับจากการใช้จ่ายงบประมาณ โดยเชื่อมโยงยุทธศาสตร์ชาติและแผนแม่บทภายใต้ยุทธศาสตร์ชาติ ประจำปีงบประมาณ พ.ศ. 2565

กองประเมินผล 1 และ 2
สำนักงบประมาณ สำนักนายกรัฐมนตรี

รายงานผลสัมฤทธิ์หรือประโยชน์ที่ได้รับจากการใช้จ่ายงบประมาณโดยเชื่อมโยงยุทธศาสตร์ชาติและแผนแม่บทภายใต้ยุทธศาสตร์ชาติ ประจำปีงบประมาณ พ.ศ. 2565

หน่วย : ล้านบาท

ยุทธศาสตร์ชาติ (6 ด้าน) /ประเด็นแผนแม่บทภายใต้ยุทธศาสตร์ชาติ (23 ประเด็น)	แผนย่อยของแผนแม่บทภายใต้ยุทธศาสตร์ชาติ (85 ประเด็นย่อย)	เป้าหมายแผนย่อยของแผนแม่บทภายใต้ยุทธศาสตร์ชาติ (140 เป้าหมาย)	ตัวชี้วัดแผนย่อยของแผนแม่บทภายใต้ยุทธศาสตร์ชาติ (ค่าเป้าหมายภายในปี 2565) (163 ตัวชี้วัด)	ผลสัมฤทธิ์ /เป้าหมายการให้บริการกระทรวง และหน่วยรับงบประมาณ ผมสัมฤทธิ์/เป้าหมายแผนงานบูรณาการ	ตัวชี้วัดผลสัมฤทธิ์ /เป้าหมายการให้บริการกระทรวง และหน่วยรับงบประมาณ /ตัวชี้วัดผลสัมฤทธิ์/เป้าหมายแผนงานบูรณาการ	ผลการดำเนินงาน ปี 64	ผลการดำเนินงาน ปี 65	แผนงาน	งบประมาณ	ผลการใช้จ่าย งบประมาณ	หน่วยงานรับผิดชอบ	แผนแม่บทเฉพาะกิจฯ
รวมทั้งสิ้น										973,453.3722	786,875.7732		
1. ยุทธศาสตร์ชาติด้านความมั่นคง										98,185.3685	62,210.0268		
1. ความมั่นคง										94,312.3456	59,777.9579		
	1.1 การรักษาความสงบภายในประเทศ	1.1.1 ประชาชนมีความมั่นคง ปลอดภัยในชีวิตและทรัพย์สินเพิ่มขึ้น	ระดับความมั่นคงปลอดภัยภายในประเทศและศักยภาพตำรวจระดับสากล (WISPI) (อยู่ในอันดับ 1 ใน 55 ของโลก)	สังคมมีความสงบเรียบร้อย ประชาชนมีความปลอดภัยในชีวิตและทรัพย์สิน ได้รับการบริการด้วยความสะดวก รวดเร็ว เสมอภาคและเป็นธรรม	ควบคุมคดีอาญาในการรักษาความปลอดภัยในชีวิตและทรัพย์สินของประชาชนให้จำนวนคดีลดลง เมื่อเปรียบเทียบกับค่าเฉลี่ย 3 ปีย้อนหลัง ร้อยละ 5	ร้อยละ 10.64 (7,465 คดี) (จำนวนคดี ปี 61-63 เฉลี่ย 70,157 คดี)	รายงานผลไตรมาสที่ 4	แผนงานยุทธศาสตร์รักษาความสงบภายในประเทศ	19,304.7288	12,834.7385	สำนักงานตำรวจแห่งชาติ	
				อำเภอ ตำบล หมู่บ้าน มีความสงบเรียบร้อย มั่นคง ปลอดภัย ภายใต้การปกครองในระบอบประชาธิปไตยอันมีพระมหากษัตริย์ทรงเป็นประมุข	จำนวนปฏิบัติการรักษาความมั่นคงภายในแบบพลเรือนและการรักษาความสงบเรียบร้อยของฝ่ายปกครอง จำนวน 1,400,000 ครั้ง	718,593 ครั้ง	428,655 ครั้ง	แผนงานยุทธศาสตร์รักษาความสงบภายในประเทศ	2,200.6537	1,852.1621	กระทรวงมหาดไทย (กรมการปกครอง)	
		1.1.2 คนไทยมีความจงรักภักดี ซื่อสัตย์ พร้อมธำรงรักษาไว้ ซึ่งสถาบันหลักของชาติ สถาบันศาสนาเป็นที่เคารพ ยึดเหนี่ยวจิตใจของคนไทยสูงขึ้น	ตัวชี้วัดระดับทุนทางสังคม อยู่ระหว่างการจัดทำข้อมูลฐาน)	สถาบันพระมหากษัตริย์มีความปลอดภัยสูงสุด และได้รับการเทิดทูนอย่างสมพระเกียรติ	ความสำเร็จของการพิทักษ์รักษา การเทิดทูนสถาบันพระมหากษัตริย์ และการปฏิบัติตามพระราชประสงค์ ร้อยละ 100	ร้อยละ 100	ร้อยละ 100	แผนงานยุทธศาสตร์เสริมสร้างความมั่นคงของสถาบันหลักของชาติ	417.4979	200.4074	กระทรวงกลาโหม	
		1.1.3 การเมืองมีเสถียรภาพ และธรรมาภิบาลสูงขึ้น	ประสิทธิผลของรัฐบาลจากการประเมินของธนาคารโลก (ไม่ต่ำกว่าร้อยละ 70)	การเผยแพร่ความรู้และสร้างภูมิคุ้มกันเกี่ยวกับแนวคิดประชาธิปไตยให้ประชาชนกลุ่มเป้าหมาย	ร้อยละความสำเร็จของการดำเนินการจัดโครงการ/กิจกรรมเพื่อเสริมสร้างความรู้ ความเข้าใจ และการมีส่วนร่วมของประชาชนต่อกิจกรรมทางการเมืองการปกครองในระบอบประชาธิปไตยอันมีพระมหากษัตริย์ทรงเป็นประมุข ร้อยละ 85	เริ่มดำเนินการในปี 2565	ร้อยละ 50	แผนงานยุทธศาสตร์พัฒนาและเสริมสร้างการเมืองในระบอบประชาธิปไตยอันมีพระมหากษัตริย์ทรงเป็นประมุข	30.1609	11.6845	สำนักงานเลขาธิการวุฒิสภา	
					ร้อยละความรู้ ความเข้าใจและการรับรู้ที่ดีในทางการเมือง การปกครอง แนวคิดและวัฒนธรรมทางการเมืองในระบอบประชาธิปไตยของกลุ่มเป้าหมายที่กำหนด ร้อยละ 90	เริ่มดำเนินการในปี 2565	ร้อยละ 90					
				ประชาชน ผู้รับบริการและผู้มีส่วนได้ส่วนเสียสามารถเข้าถึงการบริการของสำนักงานเลขาธิการสภาผู้แทนราษฎรได้สะดวก รวดเร็ว ทันสมัย และตรงต่อความต้องการ (การบริการด้านเลขานุการ/ด้านวิชาการและกฎหมาย/ด้านอำนวยความสะดวกทั่วไป)	จำนวนครั้งในการสนับสนุนงานด้านเลขานุการในที่ประชุมของสมาชิกวุฒิสภา สมาชิกสภาผู้แทนราษฎร และคณะกรรมาธิการ จำนวน 1,500 ครั้ง	2,265 ครั้ง	707 ครั้ง	แผนงานยุทธศาสตร์พัฒนาและเสริมสร้างการเมืองในระบอบประชาธิปไตยอันมีพระมหากษัตริย์ทรงเป็นประมุข	99.7682	63.3537	สำนักงานเลขาธิการสภาผู้แทนราษฎร	
					จำนวนผู้รับบริการและประชาชนที่มาขอให้บริการด้านกฎหมายและด้านอำนวยความสะดวกทั่วไป จำนวน 116,000 คน	153,076 คน	78,214 คน					
					ร้อยละของประชาชนกลุ่มเป้าหมาย มีความรู้ความเข้าใจที่ถูกต้องเกี่ยวกับบทบาทภารกิจและผลงานของสถาบันนิติบัญญัติ ร้อยละ 87	ร้อยละ 88	รายงานผลไตรมาสที่ 4					
				พัฒนาและเผยแพร่องค์ความรู้เกี่ยวกับประชาธิปไตย เพื่อนำไปสู่การพัฒนาสังคมทุกภาคส่วนให้เกิดการบริหารจัดการที่ดี ตามแนวทางของระบบประชาธิปไตย	ร้อยละความสำเร็จของการดำเนินงานโครงการเพื่อพัฒนาองค์ความรู้ และเผยแพร่ความรู้เกี่ยวกับประชาธิปไตย ธรรมาภิบาล และสันติวิธี ร้อยละ 100	ร้อยละ 100	รายงานผลไตรมาสที่ 4	แผนงานยุทธศาสตร์พัฒนาและเสริมสร้างการเมืองในระบอบประชาธิปไตยอันมีพระมหากษัตริย์ทรงเป็นประมุข	16.8324		สถาบันพระปกเกล้าฯ	
					ร้อยละของผู้เข้ารับการศึกษาอบรมกลุ่มเป้าหมายที่ปรับเปลี่ยนทัศนคติ และพฤติกรรมความเป็นผู้นำตามระบอบประชาธิปไตย ร้อยละ 80	ร้อยละ 80	รายงานผลไตรมาสที่ 4					
					ร้อยละของกลุ่มเป้าหมายที่มีพฤติกรรมความเป็นพลเมืองตามระบอบประชาธิปไตย ร้อยละ 80	ร้อยละ 80	รายงานผลไตรมาสที่ 4					
				กระบวนการเลือกตั้ง/การออกเสียงประชามติมีความน่าเชื่อถือ และได้รับการยอมรับในความสุจริตและเที่ยงธรรม	ร้อยละของผู้มีสิทธิเลือกตั้งมาใช้สิทธิลงคะแนนเลือกตั้ง/ออกเสียงประชามติได้ถูกต้อง ร้อยละ 77	ร้อยละ 92.02	รายงานผลไตรมาสที่ 4	แผนงานยุทธศาสตร์พัฒนาและเสริมสร้างการเมืองในระบอบประชาธิปไตยอันมีพระมหากษัตริย์ทรงเป็นประมุข	69.9520	52.4638	สำนักงานคณะกรรมการการเลือกตั้ง	
				ประชาชนมีความเชื่อมั่นศรัทธาในวิถีการปกครองในระบอบประชาธิปไตยอันมีพระมหากษัตริย์ทรงเป็นประมุข บนพื้นฐานของสังคมอุดมปัญญา	ระดับความสำเร็จในการเสริมสร้างพลังร่วมในการขับเคลื่อนสังคมไทยไปสู่วิถีการปกครองในระบอบประชาธิปไตยอันมีพระมหากษัตริย์ทรงเป็นประมุขบนพื้นฐานของสังคมอุดมปัญญา ระดับ 3	ระดับ 5	รายงานผลไตรมาสที่ 4					

หมายเหตุ : การจัดทำความเชื่อมโยงตามรายงานผลสัมฤทธิ์ฯ ภายใต้ยุทธศาสตร์ชาติในแต่ละระดับตามโครงสร้างแผนงานในปีงบประมาณ พ.ศ. 2565 ค่าเป้าหมายและตัวชี้วัดที่ปรากฏตามเอกสารยังไม่ครบถ้วนสมบูรณ์ เนื่องจากยังมีข้อจำกัดในการเชื่อมโยงข้อมูลตัวชี้วัดแผนย่อยของแผนแม่บทภายใต้ยุทธศาสตร์ชาติกับแผนงานภายใต้ยุทธศาสตร์จัดสรรงบประมาณรายจ่ายประจำปีงบประมาณ พ.ศ. 2565 ในระบบสารสนเทศการงบประมาณ ประกอบกับการรายงานผลการดำเนินงานตามตัวชี้วัดที่ปรากฏในรายงาน บางตัวชี้วัดมีรอบระยะเวลาการรายงานของผลการดำเนินงานที่แตกต่างกัน จึงส่งผลให้ค่าเป้าหมายบางตัวชี้วัดจึงยังไม่ปรากฏตามรอบระยะเวลาที่รายงานในครั้งนี้

รายงานผลสัมฤทธิ์หรือประโยชน์ที่ได้รับจากการใช้จ่ายงบประมาณโดยเชื่อมโยงยุทธศาสตร์ชาติและแผนแม่บทภายใต้ยุทธศาสตร์ชาติ ประจำปีงบประมาณ พ.ศ. 2565

หน่วย : ล้านบาท

ยุทธศาสตร์ชาติ (6 ด้าน) /ประเด็นแผนแม่บทภายใต้ยุทธศาสตร์ชาติ (23 ประเด็น)	แผนย่อยของแผนแม่บทภายใต้ยุทธศาสตร์ชาติ (85 ประเด็นย่อย)	เป้าหมายแผนย่อยของแผนแม่บทภายใต้ยุทธศาสตร์ชาติ (140 เป้าหมาย)	ตัวชี้วัดแผนย่อยของแผนแม่บทภายใต้ยุทธศาสตร์ชาติ (ค่าเป้าหมายภายในปี 2565) (163 ตัวชี้วัด)	ผลสัมฤทธิ์ /เป้าหมายการให้บริการกระทรวง และหน่วยรับงบประมาณ ผมสัมฤทธิ์/เป้าหมายแผนงานบูรณาการ	ตัวชี้วัดผลสัมฤทธิ์ /เป้าหมายการให้บริการกระทรวง และหน่วยรับงบประมาณ /ตัวชี้วัดผลสัมฤทธิ์/เป้าหมายแผนงานบูรณาการ	ผลการดำเนินงาน ปี 64	ผลการดำเนินงาน ปี 65	แผนงาน	งบประมาณ	ผลการใช้จ่าย งบประมาณ	หน่วยงานรับผิดชอบ	แผนแม่บทเฉพาะกิจฯ
1. ความมั่นคง (ต่อ)	1.2 การป้องกันและแก้ไขปัญหาที่มีผลกระทบต่อความมั่นคง	1.2.1 ปัญหาความมั่นคงที่มีอยู่ในปัจจุบัน (เช่น ปัญหายาเสพติด ความมั่นคงทางไซเบอร์ การค้ามนุษย์ ฯลฯ) ได้รับการแก้ไขดีขึ้นจนไม่ส่งผลกระทบต่อการบริหารและพัฒนาประเทศ	ระดับความสำเร็จของการแก้ไขปัญหาความมั่นคงในปัจจุบัน (ดีขึ้นอย่างน้อย ร้อยละ 50)	ประเทศมีนโยบาย ยุทธศาสตร์ มาตรการ แนวทางด้านความมั่นคงที่มีความพร้อมในการป้องกันและแก้ไขปัญหาและภัยคุกคามด้านความมั่นคง รวมทั้งคลี่คลายปัญหาความขัดแย้งในสังคม	จำนวนนโยบาย ยุทธศาสตร์ มาตรการ แนวทางและแผนความมั่นคง 5 เรื่อง	4 เรื่อง	3 เรื่อง	แผนงานพื้นฐานด้านความมั่นคง	68.1269	39.7171	สำนักงานสภาความมั่นคงแห่งชาติ	
					ร้อยละของหน่วยงานภาครัฐดำเนินงานตามนโยบายและแผนระดับชาติว่าด้วยความมั่นคงแห่งชาติ ร้อยละ 80	ร้อยละ 80	รายงานผลไตรมาสที่ 4					
				ลดระดับความรุนแรงของพื้นที่แพร่ระบาดยาเสพติด	พื้นที่แพร่ระบาดลดลงอย่างน้อยร้อยละ 20 จากเป้าหมายปีที่ผ่านมา	พื้นที่แพร่ระบาด 15,090 หมู่บ้าน/ชุมชน (ลดลงคิดเป็นร้อยละ 34.79)	ร้อยละ 15.69	แผนงานบูรณาการป้องกัน ปราบปราม และบำบัดรักษาผู้ติดยาเสพติด	4,261.6934	2,674.0849	แผนงานบูรณาการป้องกัน ปราบปราม และบำบัดรักษาผู้ติดยาเสพติด (กระทรวงยุติธรรม/สำนักงานคณะกรรมการป้องกันและปราบปรามยาเสพติด)	
				ลดประชากรทุกกลุ่มเป้าหมายที่เข้าไปเกี่ยวข้องกับยาเสพติด	ประชากรทุกช่วงวัยไม่กระทำผิดเกี่ยวกับยาเสพติด ร้อยละ 97	ร้อยละ 53.91 (5,281 คน)	ร้อยละ 99.61					
				ลดผลกระทบจากยาเสพติดต่อผู้เสพและสังคม	ผู้ป่วยยาเสพติดที่เข้าสู่กระบวนการบำบัดรักษาได้รับการติดตามตามมาตรฐาน (Retention Rate) ร้อยละ 58	ร้อยละ 65.01 (95,660 ราย)	ร้อยละ 59.08					
				ประชาชนได้รับบริการสุขภาพเพื่อสนับสนุนความมั่นคงของชาติ	ผู้ป่วยยาเสพติดที่เข้าสู่กระบวนการบำบัดรักษา ได้รับการดูแลอย่างมีคุณภาพอย่างต่อเนื่องจนถึงการติดตาม (Retention Rate) ร้อยละ 60	ร้อยละ 56.66	รายงานผลไตรมาสที่ 4	แผนงานบูรณาการป้องกัน ปราบปราม และบำบัดรักษาผู้ติดยาเสพติด	งบประมาณอยู่ในแผนงานบูรณาการ	งบประมาณอยู่ในแผนงานบูรณาการ	แผนงานบูรณาการป้องกัน ปราบปราม และบำบัดรักษาผู้ติดยาเสพติดกระทรวงสาธารณสุข (สำนักงานปลัดกระทรวงสาธารณสุข)	
				คำเนินคดีพิเศษที่มีความผิดเกี่ยวกับการค้ามนุษย์ และสร้างเครือข่ายความร่วมมือกับหน่วยงานทั้งภายในและต่างประเทศ เพื่อนำไปสู่การปฏิบัติงานที่มีประสิทธิภาพและประสิทธิผลในการป้องกันปราบปรามการค้ามนุษย์	จำนวนของเรื่องตรวจสอบข้อเท็จจริง/เรื่องสืบสวน/คดีพิเศษที่จัดการแล้วเสร็จตามระยะเวลาที่กำหนดไม่น้อยกว่า 29 เรื่อง	34 เรื่อง	23 เรื่อง	แผนงานยุทธศาสตร์จัดการปัญหาแรงงานต่างด้าวและการค้ามนุษย์	4.3600	2.6839	กระทรวงยุติธรรม (กรมสอบสวนคดีพิเศษ)	
				เกษตรและแรงงานประมงได้รับการป้องกันและแก้ไขปัญหาที่มีผลกระทบต่อความมั่นคง	สินค้าประมงส่งออกของไทยไม่ถูกตีกลับจากสหภาพยุโรปเนื่องจากสาเหตุ IUU ร้อยละ 100	ร้อยละ 99.98	รายงานผลไตรมาส 4	แผนงานยุทธศาสตร์จัดการปัญหาแรงงานต่างด้าวและการค้ามนุษย์	9.7241	6.5856	กระทรวงเกษตรและสหกรณ์ (กรมประมง)	
					การใช้แรงงานในเรือประมงพาณิชย์ถูกต้องตามกฎหมาย ร้อยละ 100	ร้อยละ 100	รายงานผลไตรมาส 4					
					เกษตรกรที่เข้าร่วมโครงการพัฒนาอาชีพจังหวัดชายแดนใต้มีรายได้เพิ่มขึ้น ร้อยละ 5	ร้อยละ 5	รายงานผลไตรมาส 4					
				แรงงานประมงได้รับการคุ้มครอง	แรงงานประมงได้รับการคุ้มครองผ่านระบบการออกหนังสือคนประจำเรือสำหรับต่างด้าว 40,000 ราย	54,225 ราย	41,469 ราย	แผนงานยุทธศาสตร์ป้องกันและแก้ไขปัญหาที่มีผลกระทบต่อความมั่นคง	140.1200	103.0739	กระทรวงเกษตรและสหกรณ์ (กรมประมง)	
					ประสิทธิภาพในการดำเนินคดีให้เป็นไปตามที่กฎหมายกำหนด ร้อยละ 100	ร้อยละ 100	รายงานผลไตรมาส 4					
				ประชากรเป้าหมายได้รับการป้องกันและคุ้มครองจากการค้ามนุษย์	จำนวนประชากรเป้าหมายมีความรู้ ความเข้าใจปัญหาการค้ามนุษย์ และสามารถป้องกันตนเองจากการค้ามนุษย์ 3,900 คน	14,200 คน	1,335 คน	แผนงานยุทธศาสตร์จัดการปัญหาแรงงานต่างด้าวและการค้ามนุษย์	96.4188	64.7301	กระทรวงการพัฒนาสังคมและความมั่นคงของมนุษย์ (สำนักงานปลัดกระทรวงการพัฒนาสังคมและความมั่นคงของมนุษย์)	
					จำนวนผู้เสียหายจากการค้ามนุษย์ที่ได้รับการช่วยเหลือและคุ้มครอง 250 คน	1,100 คน	130 คน					
					ระดับความสำเร็จของการนำนโยบายและมาตรการในการป้องกันและปราบปรามการค้ามนุษย์ไปสู่การปฏิบัติ ร้อยละ 85	เริ่มดำเนินการในปี 2565	รายงานไตรมาส 4					
				ประชากรเป้าหมายได้รับการคุ้มครอง และมีหลักประกันทางสังคม สามารถพึ่งพาตนเองได้	จำนวนประชากรเป้าหมายผู้ได้รับผลกระทบจากสถานการณ์ความไม่สงบในจังหวัดชายแดนภาคใต้ที่ได้รับการเยียวยา (6,506 คน)	6,862 คน	3,400 คน					

หมายเหตุ : การจัดทำความเชื่อมโยงตามรายงานผลสัมฤทธิ์ฯ ภายใต้ยุทธศาสตร์ชาติในแต่ละระดับตามโครงสร้างแผนงานในปีงบประมาณ พ.ศ. 2565 ค่าเป้าหมายและตัวชี้วัดที่ปรากฏตามเอกสารยังไม่ครบถ้วนสมบูรณ์ เนื่องจากยังมีข้อจำกัดในการเชื่อมโยงข้อมูลตัวชี้วัดแผนย่อยของแผนแม่บทภายใต้ยุทธศาสตร์ชาติกับแผนงานภายใต้ยุทธศาสตร์จัดสรรงบประมาณรายจ่ายประจำปีงบประมาณ พ.ศ. 2565 ในระบบสารสนเทศการงบประมาณ ประกอบกับการรายงานผลการดำเนินงานตามตัวชี้วัดที่ปรากฏในรายงาน บางตัวชี้วัดมีรอบระยะเวลาการรายงานของผลการดำเนินงานที่แตกต่างกัน จึงส่งผลให้ค่าเป้าหมายบางตัวชี้วัดจึงยังไม่ปรากฏตามรอบระยะเวลาที่รายงานในครั้งนี้

รายงานผลสัมฤทธิ์หรือประโยชน์ที่ได้รับจากการใช้จ่ายงบประมาณโดยเชื่อมโยงยุทธศาสตร์ชาติและแผนแม่บทภายใต้ยุทธศาสตร์ชาติ ประจำปีงบประมาณ พ.ศ. 2565

หน่วย : ล้านบาท

ยุทธศาสตร์ชาติ (6 ด้าน) /ประเด็นแผนแม่บทภายใต้ยุทธศาสตร์ชาติ (23 ประเด็น)	แผนย่อยของแผนแม่บทภายใต้ยุทธศาสตร์ชาติ (85 ประเด็นย่อย)	เป้าหมายแผนย่อยของแผนแม่บทภายใต้ยุทธศาสตร์ชาติ (140 เป้าหมาย)	ตัวชี้วัดแผนย่อยของแผนแม่บทภายใต้ยุทธศาสตร์ชาติ (ค่าเป้าหมายภายในปี 2565) (163 ตัวชี้วัด)	ผลสัมฤทธิ์ /เป้าหมายการให้บริการกระทรวง และหน่วยรับงบประมาณ ผมสัมฤทธิ์/เป้าหมายแผนงานบูรณาการ	ตัวชี้วัดผลสัมฤทธิ์ /เป้าหมายการให้บริการกระทรวง และหน่วยรับงบประมาณ /ตัวชี้วัดผลสัมฤทธิ์/เป้าหมายแผนงานบูรณาการ	ผลการดำเนินงาน ปี 64	ผลการดำเนินงาน ปี 65	แผนงาน	งบประมาณ	ผลการใช้จ่ายงบประมาณ	หน่วยงานรับผิดชอบ	แผนแม่บทเฉพาะกิจฯ
1. ความมั่นคง (ต่อ)	1.2 การป้องกันและแก้ไขปัญหาที่มีผลกระทบต่อความมั่นคง (ต่อ)	1.2.1 ปัญหาความมั่นคงที่มีอยู่ในปัจจุบัน (เช่น ปัญหายาเสพติด ความมั่นคงทางไซเบอร์ การค้ามนุษย์ ฯลฯ) ได้รับการแก้ไขดีขึ้นจนไม่ส่งผลกระทบต่อการบริหารและพัฒนาประเทศ (ต่อ)	ระดับความสำเร็จของการแก้ไขปัญหาความมั่นคงในปัจจุบัน (ดีขึ้นอย่างน้อย ร้อยละ 50)	ปัญหาและผลกระทบต่อความมั่นคงในภาคแรงงานได้รับการป้องกันและแก้ไข	จำนวนแรงงานต่างด้าวได้รับการบริหารจัดการให้เข้าสู่ระบบการทำงานที่ถูกกฎหมาย 421,700 คน	1,284,800 คน	รายงานไตรมาส 4	แผนงานยุทธศาสตร์จัดการปัญหาแรงงานต่างด้าวและการค้ามนุษย์	54.4543	39.4412	กระทรวงแรงงาน (สำนักงานปลัดกระทรวงแรงงาน กรมการจัดหางาน กรมสวัสดิการและคุ้มครองแรงงาน)	
					จำนวนแรงงานได้รับความรู้เกี่ยวกับการป้องกันและแก้ไขปัญหายาเสพติด 810,536 คน	1,047,712 คน	รายงานไตรมาส 4					
					ร้อยละของแรงงานกลุ่มเสี่ยงที่ตกเป็นเหยื่อต่อการค้ามนุษย์ด้านแรงงานได้รับความคุ้มครอง ร้อยละ 100	ร้อยละ 100	รายงานไตรมาส 4					
					จำนวนการดำเนินการด้านแรงงานที่สอดคล้องกับยุทธศาสตร์ชาติด้ายความมั่นคงที่สำเร็จตามเป้าหมาย 10 เรื่อง	เริ่มดำเนินการในปี 2565	รายงานไตรมาส 4					
		1.2.2 ภาคใต้มีความสงบสุข ร่มเย็น	สถิติจำนวนเหตุรุนแรง/สูญเสีย (ลดลงร้อยละ 20 ต่อปี)	เหตุรุนแรงลดลง	จำนวนเหตุรุนแรงลดลง ร้อยละ 50 เมื่อเทียบกับ 2560 (ปี 2560 จำนวนเหตุรุนแรง คือ 166 เหตุการณ์)	ลดลงร้อยละ 46.99 (ลดลง 78 เหตุการณ์ เหลือ 88 เหตุการณ์)	ลดลงร้อยละ 60.84 (ลดลง 101 เหตุการณ์ เหลือ 65 เหตุการณ์)	แผนงานบูรณาการขับเคลื่อนการแก้ไขปัญหาจังหวัดชายแดนภาคใต้	6,912.0660	4,773.4219	แผนงานบูรณาการขับเคลื่อนการแก้ไขปัญหาจังหวัดชายแดนภาคใต้ (สำนักนายกรัฐมนตรี, กองอำนวยการรักษาความมั่นคงภายในราชอาณาจักร)	
			จำนวนงบประมาณด้านความมั่นคงในการแก้ไขปัญหาความรุนแรงในพื้นที่จังหวัดชายแดนใต้ลดลง (ลดลงร้อยละ 10 ต่อปี)	เหตุรุนแรงลดลง	จำนวนงบประมาณด้านแผนงานบูรณาการขับเคลื่อนการแก้ไขปัญหาจังหวัดชายแดนภาคใต้ในการแก้ไขปัญหาความรุนแรงในพื้นที่จังหวัดชายแดนใต้ลดลง (ลดลงร้อยละ 10 ต่อปี)	ลดลงร้อยละ 10.14 ต่อปี (ปี 63 จำนวน 9,563.3387 ลบ.)		แผนงานบูรณาการขับเคลื่อนการแก้ไขปัญหาจังหวัดชายแดนภาคใต้	งบประมาณอยู่ในแผนบูรณาการ	งบประมาณอยู่ในแผนบูรณาการ	แผนงานบูรณาการขับเคลื่อนการแก้ไขปัญหาจังหวัดชายแดนภาคใต้ (สำนักงานสภาความมั่นคงแห่งชาติ)	
			ปริมาณการเข้า - ออกของนักท่องเที่ยว และมูลค่าการลงทุนในพื้นที่จังหวัด (เพิ่มขึ้นร้อยละ 10 ต่อปี)	เชื่อมโยงโครงสร้างพื้นฐานและอำนวยความสะดวกในเขตเมืองและภูมิภาค	โครงสร้างพื้นฐานทางถนนในพื้นที่จังหวัดชายแดนภาคใต้ได้รับการพัฒนาเพิ่มขึ้น ร้อยละ 40	เริ่มดำเนินการในปี 2565	รายงานผลในไตรมาสที่ 4	แผนงานบูรณาการขับเคลื่อนการแก้ไขปัญหาจังหวัดชายแดนภาคใต้			แผนงานบูรณาการขับเคลื่อนการแก้ไขปัญหาจังหวัดชายแดนภาคใต้ กระทรวงคมนาคม (กรมทางหลวงชนบท)	
			มูลค่าการลงทุนในพื้นที่จังหวัดชายแดนใต้เพิ่มขึ้น ร้อยละ10 ต่อปี	ยกระดับสมรรถนะบุคลากรในกลุ่มสาขาวิชาชีพเป้าหมายในพื้นที่จังหวัดชายแดนภาคใต้ ให้มีมาตรฐานในการประกอบอาชีพให้สูงขึ้นตามระบบคุณวุฒิวิชาชีพ	บุคลากรในกลุ่มวิชาชีพในพื้นที่จังหวัดชายแดนใต้ได้รับการฝึกอบรมและประเมินสมรรถนะบุคคลตามมาตรฐานอาชีพและคุณวุฒิวิชาชีพ 100 คน	เริ่มดำเนินการในปี 2565	60 คน	แผนงานบูรณาการขับเคลื่อนการแก้ไขปัญหาจังหวัดชายแดนภาคใต้			แผนงานบูรณาการขับเคลื่อนการแก้ไขปัญหาจังหวัดชายแดนภาคใต้ (สถาบันคุณวุฒิวิชาชีพ (องค์การมหาชน))	
					ผู้ประกอบการที่เข้าร่วมโครงการในพื้นที่จังหวัดชายแดนใต้มีรายได้เพิ่มขึ้นจากการทำการตลาดผ่านสื่อออนไลน์ (E-Commerce) 500 ราย	เริ่มดำเนินการในปี 2565	572 ราย					
	1.3 การพัฒนาศักยภาพของประเทศ	1.3.1 หน่วยงานด้านการข่าวและประชาคมข่าวกรองทำงานอย่างมีประสิทธิภาพเพิ่มขึ้น และแผนเตรียมพร้อมแห่งชาติมีความทันสมัยและปฏิบัติได้จริง	ประสิทธิภาพของหน่วยงานด้านข่าวและประชาคมข่าวกรอง (ร้อยละ 80)	งานด้านการข่าวกรองที่มีความถูกต้อง แม่นยำ ทันต่อสถานการณ์ และมีประสิทธิภาพ	ประสิทธิภาพของหน่วยงานด้านการข่าวและประชาคมข่าวกรอง ร้อยละ 80	ร้อยละ 80	รายงานผลไตรมาสที่ 4	แผนงานยุทธศาสตร์พัฒนาศักยภาพการป้องกันประเทศ และความพร้อมเผชิญภัยคุกคามทุกมิติ	123.9714	16.4917	สำนักข่าวกรองแห่งชาติ	
								แผนงานพื้นฐานด้านความมั่นคง	187.7656	159.5792		
		1.3.2 กองทัพและหน่วยงานด้านความมั่นคงมีความพร้อมสูงขึ้นที่จะเผชิญภัยคุกคามทุกรูปแบบทุกมิติและทุกระดับความรุนแรง	วัดระดับความพร้อมของกองทัพและหน่วยงานด้านความมั่นคง (ร้อยละ80)	กองทัพมีความพร้อมในการเผชิญภัยคุกคามทุกรูปแบบทุกมิติ และทุกระดับความรุนแรง	ระดับความพร้อมของกองทัพ ไม่น้อยกว่าร้อยละ 80	ร้อยละ 80	ร้อยละ 80	แผนงานยุทธศาสตร์พัฒนาศักยภาพการป้องกันประเทศและความพร้อมเผชิญภัยคุกคามทุกมิติ	60,057.3351	36,767.1727	กระทรวงกลาโหม	
	1.4 การบูรณาการความร่วมมือด้านความมั่นคงกับอาเซียนและนานาชาติรวมทั้งองค์กรภาครัฐและมิใช่ภาครัฐ (แผนย่อยนี้มีเป้าหมายและตัวชี้วัดตรงกับแผนย่อยที่ 1 ความร่วมมือด้านความมั่นคงระหว่างประเทศในประเด็นที่ 2 การต่างประเทศ)	1.4.1 ประเทศไทยมีความมั่นคงและสามารถรับมือกับความท้าทายจากภายนอกได้ทุกรูปแบบสูงขึ้น	ระดับความสัมพันธ์และความร่วมมือด้านความมั่นคงในทุกมิติกับประเทศมหาอำนาจและประเทศที่มีความสำคัญทางยุทธศาสตร์ (อาทิจำนวนการเยือน จำนวนความร่วมมือระดับความสัมพันธ์) (มากขึ้น/ดีขึ้น ร้อยละ 5 - 10)	รายงานผลในประเด็นที่ 2 การต่างประเทศ	รายงานผลในประเด็นที่ 2 การต่างประเทศ	รายงานผลในประเด็นที่ 2 การต่างประเทศ	รายงานผลในประเด็นที่ 2 การต่างประเทศ	รายงานผลในประเด็นที่ 2 การต่างประเทศ	รายงานผลในประเด็นที่ 2 การต่างประเทศ	รายงานผลในประเด็นที่ 2 การต่างประเทศ	สำนักงานสภาความมั่นคงแห่งชาติ	
		1.4.2 ประเทศไทยมีบทบาทเพิ่มขึ้นในการกำหนดทิศทางและส่งเสริมเสถียรภาพของภูมิภาคเอเชียรวมทั้งเป็นประเทศแนวหน้าในภูมิภาคอาเซียน	ระดับความสัมพันธ์และความร่วมมือด้านความมั่นคงในทุกมิติกับประเทศมหาอำนาจและประเทศที่มีความสำคัญทางยุทธศาสตร์ อาทิ จำนวนการเยือน จำนวนความร่วมมือ ระดับความสัมพันธ์ (มากขึ้น/ดีขึ้น ร้อยละ 5 - 10)	นักศึกษาไทยในต่างประเทศได้รับการส่งเสริมและสนับสนุนเพื่อเป็นกำลังสำคัญในการพัฒนาจังหวัดชายแดนภาคใต้	ร้อยละของนักศึกษาไทยที่ศึกษาอยู่ในประเทศกลุ่มเป้าหมายได้รับการพัฒนาศักยภาพ สนับสนุนสวัสดิการ ส่งเสริมการศึกษา และความสามัคคีในหมู่คณะร้อยละ 70	ร้อยละ 70	ร้อยละ 111.27	แผนงานบูรณาการขับเคลื่อนการแก้ไขปัญหาจังหวัดชายแดนภาคใต้	งบประมาณอยู่ในแผนงานบูรณาการ	งบประมาณอยู่ในแผนงานบูรณาการ	แผนงานบูรณาการขับเคลื่อนการแก้ไขปัญหาจังหวัดชายแดนภาคใต้ (กระทรวงการต่างประเทศ (สำนักงานปลัดกระทรวงการต่างประเทศ))	

หมายเหตุ : การจัดทำความเชื่อมโยงตามรายงานผลสัมฤทธิ์ฯ ภายใต้ยุทธศาสตร์ชาติในแต่ละระดับตามโครงสร้างแผนงานในปีงบประมาณ พ.ศ. 2565 ค่าเป้าหมายและตัวชี้วัดที่ปรากฏตามเอกสารยังไม่ครบถ้วนสมบูรณ์ เนื่องจากยังมีข้อจำกัดในการเชื่อมโยงข้อมูลตัวชี้วัดแผนย่อยของแผนแม่บทภายใต้ยุทธศาสตร์ชาติกับแผนงานภายใต้ยุทธศาสตร์จัดสรรงบประมาณรายจ่ายประจำปีงบประมาณ พ.ศ. 2565 ในระบบสารสนเทศการงบประมาณ ประกอบกับการรายงานผลการดำเนินงานตามตัวชี้วัดที่ปรากฏในรายงาน บางตัวชี้วัดมีรอบระยะเวลาการรายงานของผลการดำเนินงานที่แตกต่างกัน จึงส่งผลให้ค่าเป้าหมายบางตัวชี้วัดจึงยังไม่ปรากฏตามรอบระยะเวลาที่รายงานในครั้งนี้

รายงานผลสัมฤทธิ์หรือประโยชน์ที่ได้รับจากการใช้จ่ายงบประมาณโดยเชื่อมโยงยุทธศาสตร์ชาติและแผนแม่บทภายใต้ยุทธศาสตร์ชาติ ประจำปีงบประมาณ พ.ศ. 2565

หน่วย : ล้านบาท

ยุทธศาสตร์ชาติ (6 ด้าน) /ประเด็นแผนแม่บทภายใต้ยุทธศาสตร์ชาติ (23 ประเด็น)	แผนย่อยของแผนแม่บทภายใต้ยุทธศาสตร์ชาติ (85 ประเด็นย่อย)	เป้าหมายแผนย่อยของแผนแม่บทภายใต้ยุทธศาสตร์ชาติ (140 เป้าหมาย)	ตัวชี้วัดแผนย่อยของแผนแม่บทภายใต้ยุทธศาสตร์ชาติ (ค่าเป้าหมายภายในปี 2565) (163 ตัวชี้วัด)	ผลสัมฤทธิ์ /เป้าหมายการให้บริการกระทรวง และหน่วยรับงบประมาณ ผมสัมฤทธิ์/เป้าหมายแผนงานบูรณาการ	ตัวชี้วัดผลสัมฤทธิ์ /เป้าหมายการให้บริการกระทรวง และหน่วยรับงบประมาณ /ตัวชี้วัดผลสัมฤทธิ์/เป้าหมายแผนงานบูรณาการ	ผลการดำเนินงาน ปี 64	ผลการดำเนินงาน ปี 65	แผนงาน	งบประมาณ	ผลการใช้จ่าย งบประมาณ	หน่วยงานรับผิดชอบ	แผนแม่บทเฉพาะกิจฯ
1. ความมั่นคง (ต่อ)	1.5 การพัฒนากลไกการบริหารจัดการความมั่นคงแบบองค์รวม	กลไกการบริหารจัดการความมั่นคง มีประสิทธิภาพสูงขึ้น	ระดับประสิทธิภาพการดำเนินงานของหน่วยงานด้านการจัดการความมั่นคง (ร้อยละ 80)	ประเทศมีนโยบาย ยุทธศาสตร์ มาตรการ แนวทางการเตรียมพร้อมแห่งชาติ	จำนวนมาตรการ แนวทางในการขับเคลื่อนยุทธศาสตร์การเตรียมความพร้อมแห่งชาติ จำนวน 1 เรื่อง	2 เรื่อง	รายงานผลไตรมาสที่ 4	แผนงานยุทธศาสตร์ป้องกันและแก้ไขปัญหาที่มีผลกระทบต่อความมั่นคง	4.0000	2.2870	สำนักงานสภาความมั่นคงแห่งชาติ	
					ร้อยละความสำเร็จของการจัดทำแผนเตรียมพร้อมแห่งชาติ (พ.ศ. 2566 - 2570) ร้อยละ 50	เริ่มดำเนินการในปี 2565	รายงานผลไนไตรมาสที่ 4					
				เพื่อให้กลไกการบริหารจัดการความมั่นคงมีประสิทธิภาพสูงขึ้น	ระดับประสิทธิภาพการดำเนินงานของหน่วยงานด้านการจัดการความมั่นคง ร้อยละ 80	ร้อยละ 80	รายงานผลไนไตรมาสที่ 4	แผนงานยุทธศาสตร์พัฒนากลไกการบริหารจัดการความมั่นคงแบบองค์รวม	252.7161	113.8786	กองอำนวยการรักษาความมั่นคงภายในราชอาณาจักร์ (กอ.รมน.)	
2. การต่างประเทศ									3,873.0229	2,432.0689		
	2.1 ความร่วมมือด้านความมั่นคงระหว่างประเทศ	2.1.1 ประเทศไทยมีความมั่นคงและสามารถรับมือกับความท้าทายจากภายนอกได้ทุกรูปแบบสูงขึ้น	ระดับความสัมพันธ์และความร่วมมือด้านความมั่นคงในทุกมิติกับประเทศมหาอำนาจและประเทศที่มีความสำคัญทางยุทธศาสตร์ (มากขึ้น/ดีขึ้น ร้อยละ 5 - 10)	ประเทศมีนโยบาย ยุทธศาสตร์ มาตรการ แนวทางด้านความมั่นคงและเสริมสร้างความร่วมมือด้านความมั่นคงกับต่างประเทศ ในการรักษาความมั่นคงและความสงบเรียบร้อยภายใน ความมั่นคงชายแดนและทางทะเล	จำนวนมาตรการ แนวทาง เพื่อป้องกันและแก้ไขปัญหาอาชญากรรมข้ามชาติ การก่อการร้าย และความมั่นคงทางทะเล จำนวน 3 เรื่อง	2 เรื่อง	2 เรื่อง	แผนงานยุทธศาสตร์ป้องกันและแก้ไขปัญหาที่มีผลกระทบต่อความมั่นคง	15.6763	7.8445	สำนักงานสภาความมั่นคงแห่งชาติ	
					จำนวนประเทศที่มีประเด็นความร่วมมือด้านความมั่นคงกับต่างประเทศ 3 ประเทศ	0 ประเทศ	3 ประเทศ					
		2.1.2 ประเทศไทยมีบทบาทในการกำหนดทิศทางและส่งเสริมเสถียรภาพของภูมิภาคเอเชียรวมทั้งเป็นประเทศแนวหน้าในภูมิภาคอาเซียน	ระดับความสำเร็จของบทบาทไทยในการกำหนดทิศทางและส่งเสริมเสถียรภาพของภูมิภาคเอเชีย (อาทิ จำนวนข้อเสนอ/ข้อริเริ่มของไทยที่ได้รับการยอมรับ การเป็นผู้เล่นที่สำคัญในกรอบอนุภูมิภาคและภูมิภาคกับต่างประเทศ (เฉลี่ยร้อยละ) (มากขึ้น/ดีขึ้นจากเดิม ร้อยละ 5-10)	ไทยประสบความสำเร็จในการดำเนินงานส่งเสริมความสัมพันธ์และความร่วมมือด้านการเมืองและความมั่นคงระหว่างประเทศกับประเทศยุทธศาสตร์และกรอบความร่วมมืออาเซียน	ร้อยละความสำเร็จในการส่งเสริมความสัมพันธ์และความร่วมมือที่จะเสริมสร้างความมั่นคงที่ครอบคลุม (comprehensive security) ในกรอบอาเซียน รวมถึงการรักษาความเป็นปึกแผ่นของอาเซียน ร้อยละ 90	เริ่มดำเนินการในปี 2565	ร้อยละ 55.49	แผนงานยุทธศาสตร์ส่งเสริมความสัมพันธ์ระหว่างประเทศ	262.2850	138.8038	กระทรวงการต่างประเทศ (สำนักงานปลัดกระทรวงการต่างประเทศ)	
				ความสำเร็จในการดำเนินงานส่งเสริมความสัมพันธ์และความร่วมมือด้านการเมืองและความมั่นคงระหว่างประเทศกับประเทศยุทธศาสตร์และกรอบความร่วมมืออาเซียน	ระดับความสำเร็จในการดำเนินงานส่งเสริมความสัมพันธ์และความร่วมมือด้านการเมืองและความมั่นคงระหว่างประเทศกับประเทศยุทธศาสตร์และกรอบความร่วมมืออาเซียน ร้อยละ 77	ร้อยละ 68.15	ร้อยละ 66.44					
	2.2 ความร่วมมือเศรษฐกิจและความร่วมมือเพื่อการพัฒนาระหว่างประเทศ	2.2.1 ประเทศไทยเป็นหนึ่งในศูนย์กลางการค้า การลงทุน การบริการ และความเชื่อมโยงที่สำคัญในภูมิภาคเอเชีย โดยมีระบบเศรษฐกิจที่เน้นนวัตกรรมดีขึ้น	ระดับความสัมพันธ์และความร่วมมือด้านเศรษฐกิจความเชื่อมโยงและนวัตกรรมในกรอบทวิภาคี ภูมิภาคและพหุภาคี (อาทิ จำนวน โครงการ/ความร่วมมือ/ความตกลง) (มากขึ้น/ดีขึ้น ร้อยละ 5-10)	ประเทศไทยเป็นหุ้นส่วนยุทธศาสตร์กับประเทศคู่ค้าสำคัญ	จำนวนการประชุมระหว่างประเทศด้านเศรษฐกิจการค้า และความร่วมมือเพื่อการพัฒนาระหว่างประเทศ 50 ครั้ง	108 ครั้ง	77 ครั้ง	แผนงานยุทธศาสตร์ส่งเสริมความสัมพันธ์ระหว่างประเทศ และแผนงานพื้นฐานด้านความมั่นคง	195.8359	166.3108	กระทรวงพาณิชย์ (กรมเจรจาการค้าระหว่างประเทศ สำนักงานนโยบายและยุทธศาสตร์การค้า)	
		2.2.2 ประเทศไทยเป็นหุ้นส่วนการพัฒนาที่ยั่งยืนกับต่างประเทศ เพื่อร่วมกันบรรลุเป้าหมายการพัฒนาที่ยั่งยืนของโลก	ระดับความสำเร็จของบทบาทไทยในการเป็นหุ้นส่วนการพัฒนาที่ยั่งยืนกับต่างประเทศ (อาทิ จำนวนข้อเสนอ/ข้อริเริ่มของไทยที่ได้รับการยอมรับ การเป็นผู้เล่นที่สำคัญในกรอบต่างๆโครงการที่ไทยดำเนินกับต่างประเทศ) (มากขึ้น/ดีขึ้น ร้อยละ 5-10)	ความสำเร็จในการดำเนินงานส่งเสริมความร่วมมือด้านเศรษฐกิจและความร่วมมือเพื่อการพัฒนาอย่างยั่งยืนในกรอบความร่วมมือระหว่างประเทศ	ระดับความสำเร็จในการดำเนินงานส่งเสริมความร่วมมือด้านเศรษฐกิจและความร่วมมือเพื่อการพัฒนาอย่างยั่งยืนในกรอบความร่วมมือระหว่างประเทศ ร้อยละ 80	ร้อยละ 48.49	ร้อยละ 61.03	แผนงานยุทธศาสตร์ส่งเสริมความสัมพันธ์ระหว่างประเทศ	1,048.7947	451.0241	กระทรวงการต่างประเทศ (สำนักงานปลัดกระทรวงการต่างประเทศ)	
				ไทยประสบความสำเร็จในการดำเนินงานส่งเสริมความร่วมมือด้านเศรษฐกิจและความร่วมมือเพื่อการพัฒนาอย่างยั่งยืนในกรอบความร่วมมือระหว่างประเทศ	ร้อยละความสำเร็จของการดำเนินภารกิจขับเคลื่อนการทูตเศรษฐกิจและส่งเสริมความร่วมมือด้านเศรษฐกิจ ร้อยละ 80	เริ่มดำเนินการในปี 2565	ร้อยละ 81.03					
				สร้างความสัมพันธ์ ความร่วมมือ และความมั่นคงด้านแรงงานระหว่างประเทศ	จำนวนความร่วมมือด้านแรงงานระหว่างประเทศ 1 เรื่อง	1 เรื่อง	รายงานผลไตรมาส 4	แผนงานยุทธศาสตร์ส่งเสริมความสัมพันธ์ระหว่างประเทศ	0.4029	0.1639	กระทรวงแรงงาน (สำนักงานปลัดกระทรวงแรงงาน)	

หมายเหตุ : การจัดทำความเชื่อมโยงตามรายงานผลสัมฤทธิ์ฯ ภายใต้ยุทธศาสตร์ชาติในแต่ละระดับตามโครงสร้างแผนงานในปีงบประมาณ พ.ศ. 2565 ค่าเป้าหมายและตัวชี้วัดที่ปรากฏตามเอกสารยังไม่ครบถ้วนสมบูรณ์ เนื่องจากยังมีข้อจำกัดในการเชื่อมโยงข้อมูลตัวชี้วัดแผนย่อยของแผนแม่บทภายใต้ยุทธศาสตร์ชาติกับแผนงานภายใต้ยุทธศาสตร์จัดสรรงบประมาณรายจ่ายประจำปีงบประมาณ พ.ศ. 2565 ในระบบสารสนเทศการงบประมาณ ประกอบกับการรายงานผลการดำเนินงานตามตัวชี้วัดที่ปรากฏในรายงาน บางตัวชี้วัดมีรอบระยะเวลาการรายงานของผลการดำเนินงานที่แตกต่างกัน จึงส่งผลให้ค่าเป้าหมายบางตัวชี้วัดจึงยังไม่ปรากฏตามรอบระยะเวลาที่รายงานในครั้งนี้

รายงานผลสัมฤทธิ์หรือประโยชน์ที่ได้รับจากการใช้จ่ายงบประมาณโดยเชื่อมโยงยุทธศาสตร์ชาติและแผนแม่บทภายใต้ยุทธศาสตร์ชาติ ประจำปีงบประมาณ พ.ศ. 2565

หน่วย : ล้านบาท

ยุทธศาสตร์ชาติ (6 ด้าน) /ประเด็นแผนแม่บทภายใต้ยุทธศาสตร์ชาติ (23 ประเด็น)	แผนย่อยของแผนแม่บทภายใต้ยุทธศาสตร์ชาติ (85 ประเด็นย่อย)	เป้าหมายแผนย่อยของแผนแม่บทภายใต้ยุทธศาสตร์ชาติ (140 เป้าหมาย)	ตัวชี้วัดแผนย่อยของแผนแม่บทภายใต้ยุทธศาสตร์ชาติ (ค่าเป้าหมายภายในปี 2565) (163 ตัวชี้วัด)	ผลสัมฤทธิ์ /เป้าหมายการให้บริการกระทรวง และหน่วยรับงบประมาณ ผมสัมฤทธิ์/เป้าหมายแผนงานบูรณาการ	ตัวชี้วัดผลสัมฤทธิ์ /เป้าหมายการให้บริการกระทรวง และหน่วยรับงบประมาณ /ตัวชี้วัดผลสัมฤทธิ์/เป้าหมายแผนงานบูรณาการ	ผลการดำเนินงาน ปี 64	ผลการดำเนินงาน ปี 65	แผนงาน	งบประมาณ	ผลการใช้จ่าย งบประมาณ	หน่วยงานรับผิดชอบ	แผนแม่บทเฉพาะกิจฯ
2. การต่างประเทศ (ต่อ)	2.3 การพัฒนาที่สอดคล้องกับมาตรฐานสากลและพันธกรณีระหว่างประเทศ	2.3.1 ประเทศไทยมีการพัฒนาที่สอดคล้องกับมาตรฐานสากลในทุกมิติและสามารถมีบทบาทเชิงรุกในการร่วมกำหนดมาตรฐานสากลเพิ่มขึ้น	1. ระดับความร่วมมือกับต่างประเทศในการปรับปรุง/พัฒนามาตรฐานภายในประเทศให้สอดคล้องกับพันธกรณีระหว่างประเทศและมาตรฐานสากลที่สำคัญมากขึ้น/ดีขึ้น ร้อยละ 5-10 2. ระดับความสำเร็จของบทบาทไทยในการกำหนดบรรทัดฐานและมาตรฐานระหว่างประเทศ (อาทิ จำนวนข้อเสนอ/ข้อริเริ่มของไทยที่ได้รับการยอมรับการเป็นผู้เล่นที่สำคัญในกรอบต่าง ๆ) มากขึ้น/ดีขึ้น ร้อยละ 5-10	ความสำเร็จของการดำเนินงานเพื่อผลักดันการพัฒนามาตรฐานภายในประเทศให้สอดคล้องกับพันธกรณีระหว่างประเทศและมาตรฐานสากลที่สำคัญ	ระดับความสำเร็จของการดำเนินงานเพื่อผลักดันการพัฒนามาตรฐานภายในประเทศให้สอดคล้องกับพันธกรณีระหว่างประเทศและมาตรฐานสากลที่สำคัญ ร้อยละ 75	เริ่มดำเนินการในปี 2565	ร้อยละ 97.89	แผนงานยุทธศาสตร์ส่งเสริมความสัมพันธ์ระหว่างประเทศ	507.5640	447.2162	กระทรวงการต่างประเทศ (สำนักงานสัดกระทรวงการต่างประเทศ)	
				ไทยประสบความสำเร็จในการดำเนินงานเพื่อผลักดันการพัฒนามาตรฐานภายในประเทศให้สอดคล้องกับพันธกรณีระหว่างประเทศและมาตรฐานสากลที่สำคัญ	ไทยได้จัดหรือเข้าร่วมการประชุม สัมมนาหารือ (ในทุกรูปแบบ) เพื่อส่งเสริมและพัฒนาองค์ความรู้ของหน่วยงานที่เกี่ยวข้องของไทย ตลอดจนการพัฒนามาตรฐานภายในประเทศให้เป็นสากล ร้อยละ 70	เริ่มดำเนินการในปี 2565	ร้อยละ 64.35					
	2.4 การส่งเสริมสถานะและบทบาทของประเทศไทยในประชาคมโลก	2.4.1 ประเทศไทยมีเกียรติภูมิ อำนาจต่อรอง และได้รับการยอมรับในสากลมากขึ้น	1. ระดับความสำเร็จของไทยในการสร้างความเข้าใจ/การยอมรับภาพลักษณ์และความนิยมไทยในสากลด้วยอำนาจแบบนุ่มนวลของไทย (อาทิ จำนวนโครงการอำนาจแบบนุ่มนวล จำนวนกิจกรรม/โครงการที่ส่งเสริมทัศนะเชิงบวกต่อประเทศไทย) มากขึ้น/ดีขึ้น ร้อยละ 5-10 2. ระดับความสำเร็จของไทยในเวทีระหว่างประเทศ (อาทิ จำนวนข้อเสนอ/ข้อริเริ่มของไทยได้รับการรับรองในเวที/องค์การระหว่างประเทศ ประเทศไทยและคนไทยได้รับการเลือกตั้ง/ยอมรับในเวทีระหว่างประเทศ) มากขึ้น/ดีขึ้น ร้อยละ 5-10 3. ระดับความสำเร็จในการพัฒนาศักยภาพและเสริมสร้างเครือข่ายของคนไทย/ชุมชนไทยในต่างประเทศ ให้มีความเข้มแข็งและมีเกียรติภูมิ (จำนวนโครงการสนับสนุนกิจกรรมคนไทยในต่างประเทศ การมีส่วนร่วมของชุมชนไทยในต่างประเทศด้วยการเผยแพร่ภาพลักษณ์ของไทย) (เฉลี่ยร้อยละ) มากขึ้น/ดีขึ้น ร้อยละ 5-10	ความสำเร็จในการดำเนินงานการกิจด้านการสร้างความเข้าใจ เสริมสร้างภาพลักษณ์และความเชื่อมั่นต่อไทย	ระดับความสำเร็จในการดำเนินงานภารกิจด้านการสร้างความเข้าใจ เสริมสร้างภาพลักษณ์และความเชื่อมั่นต่อไทย ร้อยละ 80	เริ่มดำเนินการในปี 2565	ร้อยละ 97.98	แผนงานยุทธศาสตร์ส่งเสริมความสัมพันธ์ระหว่างประเทศ	32.9303	20.6374	กระทรวงการต่างประเทศ (สำนักงานสัดกระทรวงการต่างประเทศ)	
	2.5 การต่างประเทศมีเอกภาพและบูรณาการ	2.5.1 ทุกภาคส่วนมีส่วนร่วมขับเคลื่อน การต่างประเทศอย่างมีเอกภาพ และไทยเป็นหุ้นส่วนความร่วมมือกับต่างประเทศในทุกมิติ มากขึ้น	1. ระดับความร่วมมือระหว่างส่วนราชการไทยเพื่อพัฒนา/ขับเคลื่อนการต่างประเทศในทุกมิติ (การเมือง เศรษฐกิจ สังคม การดูแลและคุ้มครองคนไทยในต่างประเทศ) อย่างมีบูรณาการ (อาทิ กลไกการประชุม กิจกรรม/โครงการร่วม) มากขึ้น/ดีขึ้น ร้อยละ 5-10 2. ระดับความสำเร็จในการสร้างความตระหนักรู้ การมีส่วนร่วมของภาคส่วนต่าง ๆ (อาทิ จำนวนโครงการ จำนวนผู้เข้าร่วมโครงการ) มากขึ้น/ดีขึ้น ร้อยละ 5-10 3. ระดับความสำเร็จในการเสริมสร้างเครือข่ายบุคคลและองค์กรที่เป็นมิตรกับประเทศไทยในต่างประเทศ (อาทิ จำนวนคน/องค์กรที่เป็นมิตร จำนวนโครงการ/กิจกรรมที่สนับสนุนเครือข่าย) มากขึ้น/ดีขึ้น ร้อยละ 5-10 4. ระดับการพัฒนางานบริการด้านการต่างประเทศและด้านการกงสุล (อาทิ มีกลไกและช่องทางการรับฟังและแก้ไขข้องเรียน/ข้อเสนอแนะของประชาชนที่หลากหลาย) มากขึ้น/ดีขึ้น ร้อยละ 5-10	ความสำเร็จของการพัฒนาความร่วมมือกับภาคส่วนต่าง ๆ และการพัฒนาการให้บริการด้านการต่างประเทศและการกงสุล	ระดับความสำเร็จของการพัฒนาความร่วมมือกับภาคส่วนต่าง ๆ และการพัฒนาการให้บริการด้านการต่างประเทศและการกงสุล ร้อยละ 85	ร้อยละ 108.48	ร้อยละ 84.53	แผนงานยุทธศาสตร์ส่งเสริมความสัมพันธ์ระหว่างประเทศ	1,809.5338	1,200.0682	กระทรวงการต่างประเทศ (สำนักงานสัดกระทรวงการต่างประเทศ)	

หมายเหตุ : การจัดทำความเชื่อมโยงตามรายงานผลสัมฤทธิ์ฯ ภายใต้ยุทธศาสตร์ชาติในแต่ละระดับตามโครงสร้างแผนงานในปีงบประมาณ พ.ศ. 2565 ค่าเป้าหมายและตัวชี้วัดที่ปรากฏตามเอกสารยังไม่ครบถ้วนสมบูรณ์ เนื่องจากยังมีข้อจำกัดในการเชื่อมโยงข้อมูลตัวชี้วัดแผนย่อยของแผนแม่บทภายใต้ยุทธศาสตร์ชาติกับแผนงานภายใต้ยุทธศาสตร์จัดสรรงบประมาณรายจ่ายประจำปีงบประมาณ พ.ศ. 2565 ในระบบสารสนเทศการงบประมาณ ประกอบกับการรายงานผลการดำเนินงานตามตัวชี้วัดที่ปรากฏในรายงาน บางตัวชี้วัดมีรอบระยะเวลาการรายงานของผลการดำเนินงานที่แตกต่างกัน จึงส่งผลให้ค่าเป้าหมายบางตัวชี้วัดจึงยังไม่ปรากฏตามรอบระยะเวลาที่รายงานในครั้งนี้

รายงานผลสัมฤทธิ์หรือประโยชน์ที่ได้รับจากการใช้จ่ายงบประมาณโดยเชื่อมโยงยุทธศาสตร์ชาติและแผนแม่บทภายใต้ยุทธศาสตร์ชาติ ประจำปีงบประมาณ พ.ศ. 2565

หน่วย : ล้านบาท

ยุทธศาสตร์ชาติ (6 ด้าน) /ประเด็นแผนแม่บทภายใต้ยุทธศาสตร์ชาติ (23 ประเด็น)	แผนย่อยของแผนแม่บทภายใต้ยุทธศาสตร์ชาติ (85 ประเด็นย่อย)	เป้าหมายแผนย่อยของแผนแม่บทภายใต้ยุทธศาสตร์ชาติ (140 เป้าหมาย)	ตัวชี้วัดแผนย่อยของแผนแม่บทภายใต้ยุทธศาสตร์ชาติ (ค่าเป้าหมายภายในปี 2565) (163 ตัวชี้วัด)	ผลสัมฤทธิ์ /เป้าหมายการให้บริการกระทรวง และหน่วยรับงบประมาณ ผมสัมฤทธิ์/เป้าหมายแผนงานบูรณาการ	ตัวชี้วัดผลสัมฤทธิ์ /เป้าหมายการให้บริการกระทรวง และหน่วยรับงบประมาณ /ตัวชี้วัดผลสัมฤทธิ์/เป้าหมายแผนงานบูรณาการ	ผลการดำเนินงาน ปี 64	ผลการดำเนินงาน ปี 65	แผนงาน	งบประมาณ	ผลการใช้จ่าย งบประมาณ	หน่วยงานขับเคลื่อนเป้าหมายระดับแผนย่อย	แผนแม่บทเฉพาะกิจฯ
2. ยุทธศาสตร์ชาติด้านการสร้างความสามารถในการแข่งขัน										214,119.3627	185,113.6166		
3. การเกษตร										4,450.9588	3,246.6481		
	3.1 เกษตรอัตลักษณ์พื้นถิ่น	3.1.1 สินค้าเกษตรอัตลักษณ์พื้นถิ่นมีมูลค่าเพิ่มขึ้น		สร้างความสามารถในการแข่งขันด้านการเกษตร	อัตราการขยายตัวของมูลค่าสินค้าเกษตรอัตลักษณ์พื้นถิ่นขยายตัว ร้อยละ 3	ร้อยละ 28.15	รายงานผลไตรมาส 4	แผนงานยุทธศาสตร์การเกษตรสร้างมูลค่า	98.2917	64.2179	กระทรวงเกษตรและสหกรณ์ (กรมส่งเสริมการเกษตร, กรมหม่อนไหม, กรมประมง,กรมปศุสัตว์)	การยกระดับขีดความสามารถของประเทศเพื่อรองรับการเจริญเติบโตอย่างยั่งยืน ในระยะยาว (Future Growth)
				เกษตรกรและผู้ประกอบการรายย่อยในชุมชนมีรายได้เพิ่มขึ้น/มูลค่าการค้าเพิ่มขึ้น	มูลค่าการค้าสินค้าเกษตร และผลิตภัณฑ์ที่ได้รับการส่งเสริมของกลุ่มเป้าหมาย 650 ล้านบาท (สินค้า GI 33 ล้านบาท)	1,649.60 ล้านบาท	2,296.56 ล้านบาท (17.54 ล้านบาท)	แผนงานยุทธศาสตร์การเกษตรสร้างมูลค่า	25.4599	22.2900	กระทรวงพาณิชย์ (กรมทรัพย์สินทางปัญญา)	
	3.2 เกษตรปลอดภัย	3.2.1 สินค้าเกษตรปลอดภัยมีมูลค่าเพิ่มขึ้น	อัตราการขยายตัวของมูลค่าของสินค้าเกษตรปลอดภัย (ขยายตัวร้อยละ 3)	สร้างความสามารถในการแข่งขันด้านการเกษตร	อัตราการขยายตัวของมูลค่าสินค้าเกษตรปลอดภัย (GAP/เกษตรอินทรีย์) ร้อยละ 3	ร้อยละ 13.11	รายงานผลไตรมาส 4	แผนงานยุทธศาสตร์การเกษตรสร้างมูลค่า	1,289.3996	1,022.7243	กระทรวงเกษตรและสหกรณ์ (สำนักงานมาตรฐานสินค้าเกษตรและอาหารแห่งชาติ ,กรมวิชาการเกษตร,กรมพัฒนาที่ดิน,กรมส่งเสริมการเกษตร,กรมการข้าว,กรมประมง,กรมปศุสัตว์,สำนักงานปฏิรูปที่ดินเพื่อเกษตรกรรม,กรมส่งเสริมสหกรณ์, สำนักงานเศรษฐกิจการเกษตร,กรมหม่อนไหม,สำนักงานปลัดกระทรวงเกษตรและสหกรณ์,สถาบันวิจัยและพัฒนาพื้นที่สูง, องค์การสะพานปลา,กรมตรวจบัญชีสหกรณ์)	การยกระดับขีดความสามารถของประเทศเพื่อรองรับการเจริญเติบโตอย่างยั่งยืน ในระยะยาว (Future Growth)
	3.3 เกษตรชีวภาพ	3.3.1 สินค้าเกษตรชีวภาพมีมูลค่าเพิ่มขึ้น	อัตราการขยายตัวของมูลค่าสินค้าเกษตรชีวภาพขยายตัว (ร้อยละ 3)	สร้างความสามารถในการแข่งขันด้านการเกษตร	อัตราการขยายตัวของมูลค่าสินค้าเกษตรชีวภาพขยายตัว ร้อยละ 3	ร้อยละ 12.05	รายงานผลไตรมาส 4	แผนงานยุทธศาสตร์การเกษตรสร้างมูลค่า	38.6516	26.2669	กระทรวงเกษตรและสหกรณ์ (กรมประมง,กรมปศุสัตว์,กรมวิชาการเกษตร,กรมส่งเสริมการเกษตร,สำนักงานปฏิรูปที่ดินเพื่อเกษตรกรรม,สำนักงานเศรษฐกิจการเกษตร,กรมส่งเสริมสหกรณ์)	การยกระดับขีดความสามารถของประเทศเพื่อรองรับการเจริญเติบโตอย่างยั่งยืน ในระยะยาว (Future Growth)
			จำนวนวิสาหกิจการเกษตรขนาดกลางและเล็ก และผลิตภัณฑ์จากฐานชีวภาพ (1 ตำบล 1 วิสาหกิจ)	ยังไม่ดำเนินการในปี 2565	ยังไม่ดำเนินการในปี 2565	n/a	n/a	n/a			กระทรวงเกษตรและสหกรณ์	
	3.4 เกษตรแปรรูป	3.4.1 สินค้าเกษตรแปรรูปและผลิตภัณฑ์มีมูลค่าเพิ่มขึ้น	อัตราการขยายตัวของมูลค่าสินค้าเกษตรแปรรูปและผลิตภัณฑ์ (ขยายตัวร้อยละ 3)	สร้างความสามารถในการแข่งขันด้านการเกษตร	อัตราการขยายตัวของมูลค่าสินค้าเกษตรแปรรูปและผลิตภัณฑ์ขยายตัวร้อยละ 3	รอผลจาก สศช.	รายงานผลไตรมาส 4	แผนงานยุทธศาสตร์การเกษตรสร้างมูลค่า	11.4746	5.9711	กระทรวงเกษตรและสหกรณ์ (กรมการข้าว,กรมส่งเสริมสหกรณ์)	การยกระดับขีดความสามารถของประเทศเพื่อรองรับการเจริญเติบโตอย่างยั่งยืน ในระยะยาว (Future Growth)
				เกษตรกรและผู้ประกอบการรายย่อยในชุมชนมีรายได้เพิ่มขึ้น/มูลค่าการค้าเพิ่มขึ้น	มูลค่าการค้าสินค้าเกษตร และผลิตภัณฑ์ที่ได้รับการส่งเสริมของกลุ่มเป้าหมาย 650 ล้านบาท (สินค้าเกษตรนวัตกรรม 7 ล้านบาท)	1,649.60 ล้านบาท	2,296.56 ล้านบาท (694.27 ล้านบาท)	แผนงานยุทธศาสตร์การเกษตรสร้างมูลค่า	2.4294	1.6061	กระทรวงพาณิชย์ (กรมการค้าต่างประเทศ)	

หมายเหตุ : การจัดทำความเชื่อมโยงตามรายงานผลสัมฤทธิ์ฯ ภายใต้ยุทธศาสตร์ชาติในแต่ละระดับตามโครงสร้างแผนงานในปีงบประมาณ พ.ศ. 2565 ค่าเป้าหมายและตัวชี้วัดที่ปรากฏตามเอกสารยังไม่ครบถ้วนสมบูรณ์ เนื่องจากยังมีข้อจำกัดในการเชื่อมโยงข้อมูลตัวชี้วัดแผนย่อยของแผนแม่บทภายใต้ยุทธศาสตร์ชาติกับแผนงานภายใต้ยุทธศาสตร์จัดสรรงบประมาณรายจ่ายประจำปีงบประมาณ พ.ศ. 2565 ในระบบสารสนเทศการงบประมาณ ประกอบกับการรายงานผลการดำเนินงานตามตัวชี้วัดที่ปรากฏในรายงาน บางตัวชี้วัดมีรอบระยะเวลาการรายงานของผลการดำเนินงานที่แตกต่างกัน จึงส่งผลให้ค่าเป้าหมายบางตัวชี้วัดจึงยังไม่ปรากฏตามรอบระยะเวลาที่รายงานในครั้งนี้

รายงานผลสัมฤทธิ์หรือประโยชน์ที่ได้รับจากการใช้จ่ายงบประมาณโดยเชื่อมโยงยุทธศาสตร์ชาติและแผนแม่บทภายใต้ยุทธศาสตร์ชาติ ประจำปีงบประมาณ พ.ศ. 2565

หน่วย : ล้านบาท

ยุทธศาสตร์ชาติ (6 ด้าน) /ประเด็นแผนแม่บทภายใต้ยุทธศาสตร์ชาติ (23 ประเด็น)	แผนย่อยของแผนแม่บทภายใต้ยุทธศาสตร์ชาติ (85 ประเด็นย่อย)	เป้าหมายแผนย่อยของแผนแม่บทภายใต้ยุทธศาสตร์ชาติ (140 เป้าหมาย)	ตัวชี้วัดแผนย่อยของแผนแม่บทภายใต้ยุทธศาสตร์ชาติ (ค่าเป้าหมายภายในปี 2565) (163 ตัวชี้วัด)	ผลสัมฤทธิ์ /เป้าหมายการให้บริการกระทรวง และหน่วยรับงบประมาณ ผมสัมฤทธิ์/เป้าหมายแผนงานบูรณาการ	ตัวชี้วัดผลสัมฤทธิ์ /เป้าหมายการให้บริการกระทรวง และหน่วยรับงบประมาณ /ตัวชี้วัดผลสัมฤทธิ์/เป้าหมายแผนงานบูรณาการ	ผลการดำเนินงาน ปี 64	ผลการดำเนินงาน ปี 65	แผนงาน	งบประมาณ	ผลการใช้จ่าย งบประมาณ	หน่วยงานขับเคลื่อนเป้าหมายระดับแผนย่อย	แผนแม่บทเฉพาะกิจฯ
3. การเกษตร (ต่อ)	3.5 เกษตรอัจฉริยะ	3.5.1 สินค้าที่ได้จากเทคโนโลยีสมัยใหม่/อัจฉริยะมีมูลค่าเพิ่มขึ้น	มูลค่าสินค้าที่มีการใช้เทคโนโลยีสมัยใหม่/อัจฉริยะเพิ่มขึ้น เฉลี่ยร้อยละ 3 ภายในปี 2565	ยังไม่ดำเนินการในปี 2565	ยังไม่ดำเนินการในปี 2565	n/a	n/a	n/a	n/a	n/a	กระทรวงเกษตรและสหกรณ์	
		3.5.2 ผลผลิตต่อหน่วยของฟาร์มหรือแปลงที่มีการใช้เทคโนโลยีสมัยใหม่/อัจฉริยะเพิ่มขึ้น	ผลผลิตต่อหน่วยของฟาร์มหรือแปลงที่มีการใช้เทคโนโลยีสมัยใหม่/อัจฉริยะ (เพิ่มขึ้นร้อยละ 10)	สร้างความสามารถในการแข่งขันด้านการเกษตร	ผลผลิตต่อหน่วยของฟาร์มหรือแปลงที่มีการใช้เทคโนโลยีสมัยใหม่/อัจฉริยะเพิ่มขึ้น ร้อยละ 3	รอผลจาก สศช.	รายงานผลไตรมาส 4	แผนงานยุทธศาสตร์การเกษตรสร้างมูลค่า	49.3825	36.8939	กระทรวงเกษตรและสหกรณ์ (กรมปศุสัตว์ กรมวิชาการเกษตร กรมส่งเสริมสหกรณ์ กรมการข้าว, สำนักงานเศรษฐกิจการเกษตร,กรมประมง ,กรมส่งเสริมการเกษตร,การยางแห่งประเทศไทย,กรมวิชาการเกษตร,กรมปศุสัตว์)	การยกระดับขีดความสามารถของประเทศเพื่อรองรับการเจริญเติบโตอย่างยั่งยืน ในระยะยาว (Future Growth)
	3.6 การพัฒนาระบบนิเวศการเกษตร	3.6.1 ประสิทธิภาพการผลิตสินค้าเกษตรต่อหน่วยมีการปรับตัวเพิ่มขึ้น	มูลค่าผลผลิตสินค้าเกษตรต่อหน่วย (เพิ่มขึ้นร้อยละ 10)	สร้างความสามารถในการแข่งขันด้านการเกษตร	อัตราการขยายตัวของปริมาณธุรกิจสหกรณ์ขยายตัว ร้อยละ3	ร้อยละ 2.67	รายงานผลไตรมาส 4	แผนงานยุทธศาสตร์การเกษตรสร้างมูลค่า	2,717.5894	1,918.6679	กระทรวงเกษตรและสหกรณ์ (กรมส่งเสริมการเกษตร,สำนักงานมาตรฐานสินค้าเกษตรและอาหารแห่งชาติ,กรมประมง,สำนักงานปลัดกระทรวงเกษตรและสหกรณ์,กรมหม่อนไหม,กรมปศุสัตว์, สำนักงานปฏิรูปที่ดินเพื่อเกษตรกรรม, กรมการข้าว,กรมวิชาการเกษตร,กรมพัฒนาที่ดิน,สำนักงานเศรษฐกิจการเกษตร ,กรมส่งเสริมวิชาการเกษตร,องค์การตลาดเพื่อเกษตรกรรม,การยางแห่งประเทศไทย ,กรมตรวจบัญชีสหกรณ์)	การยกระดับขีดความสามารถของประเทศเพื่อรองรับการเจริญเติบโตอย่างยั่งยืน ในระยะยาว (Future Growth)
					อัตราการขยายตัวของปริมาณธุรกิจวิสาหกิจชุมชน ขยายตัว ร้อยละ 3	ร้อยละ 5.59	รายงานผลไตรมาส 4					
				สร้างความสามารถในการแข่งขันด้านการเกษตร	มูลค่าผลผลิตสินค้าเกษตรต่อหน่วยเพิ่มขึ้นเฉลี่ย ร้อยละ 10	ร้อยละ 16.35	รายงานผลไตรมาส 4					
				เกษตรกรและผู้ประกอบการรายย่อยในชุมชนมีรายได้เพิ่มขึ้น/มูลค่าการค้าเพิ่มขึ้น	มูลค่าการค้าสินค้าเกษตร และผลิตภัณฑ์ที่ได้รับการส่งเสริมของกลุ่มเป้าหมาย 650 ล้านบาท (สินค้าเกษตรที่ได้รับการเชื่อมโยงซื้อขายระหว่างเกษตรกรกับผู้ประกอบการ/โรงงานแปรรูป ภายใต้สัญญาข้อตกลงมาตรฐานของ คน. รวมทั้งยอดจำหน่ายสินค้าเกษตรผ่านศูนย์จำหน่ายสินค้าเกษตรชุมชน 610 ล้านบาท)	1,649.60 ล้านบาท	2,296.56 ล้านบาท (1,584.75 ล้านบาท)	แผนงานยุทธศาสตร์การเกษตรสร้างมูลค่า	131.2559	92.3904	กระทรวงพาณิชย์ (กรมการค้าภายใน)	
					มูลค่าผลผลิตสินค้าเกษตรเพิ่มขึ้น ร้อยละ 3	เริ่มดำเนินการในปี 2565	รายงานผลไตรมาส 4	แผนงานพื้นฐานด้านการสร้างความสามารถในการแข่งขัน	87.0242	55.6196	กระทรวงพาณิชย์ (กรมการค้าภายใน)	
		3.6.2 สถาบันเกษตรกร (สหกรณ์ วิสาหกิจชุมชน และกลุ่มเป้าหมาย) ที่ขึ้นทะเบียนกับกระทรวงเกษตรและสหกรณ์ มีความเข้มแข็งในระดับมาตรฐานเพิ่มขึ้น	สถาบันเกษตรกร (สหกรณ์ วิสาหกิจชุมชน และกลุ่มเกษตรกร) ที่ขึ้นทะเบียนกับกระทรวงเกษตรและสหกรณ์ มีความเข้มแข็งในระดับมาตรฐาน (สหกรณ์มีความเข้มแข็งในระดับ 1 และ 2 อย่างน้อยร้อยละ 90 วิสาหกิจชุมชน และกลุ่มเกษตรมีความเข้มแข็ง ร้อยละ 25)	เพิ่มศักยภาพสถาบันเกษตรกร	จำนวนสหกรณ์มีความเข้มแข็งในระดับ 1 และ 2 ไม่น้อยกว่าร้อยละ 90	ร้อยละ 92.14	รายงานผลไตรมาส 4	แผนงานยุทธศาสตร์การเกษตรสร้างมูลค่า	งบประมาณอยู่ในประเด็น 3.6.1	งบประมาณอยู่ในประเด็น 3.6.1	กระทรวงเกษตรและสหกรณ์ (กรมตรวจบัญชีสหกรณ์,กรมส่งเสริมสหกรณ์,กรมส่งเสริมการเกษตร)	
					กลุ่มเกษตรกรมีความเข้มแข็ง ร้อยละ 25	ร้อยละ 77.10	รายงานผลไตรมาส 4					
					กลุ่มเกษตรกรผ่านเกณฑ์มาตรฐานไม่น้อยกว่าร้อยละ 88	ร้อยละ 81.84	รายงานผลไตรมาส 4					
					กลุ่มเกษตรกรมีความเข้มแข็ง (ร้อยละ 25)	ร้อยละ 77.10	รายงานผลไตรมาส 4					

หมายเหตุ : การจัดทำความเชื่อมโยงตามรายงานผลสัมฤทธิ์ฯ ภายใต้ยุทธศาสตร์ชาติในแต่ละระดับตามโครงสร้างแผนงานในปีงบประมาณ พ.ศ. 2565 ค่าเป้าหมายและตัวชี้วัดที่ปรากฏตามเอกสารยังไม่ครบถ้วนสมบูรณ์ เนื่องจากยังมีข้อจำกัดในการเชื่อมโยงข้อมูลตัวชี้วัดแผนย่อยของแผนแม่บทภายใต้ยุทธศาสตร์ชาติกับแผนงานภายใต้ยุทธศาสตร์จัดสรรงบประมาณรายจ่ายประจำปีงบประมาณ พ.ศ. 2565 ในระบบสารสนเทศการงบประมาณ ประกอบกับการรายงานผลการดำเนินงานตามตัวชี้วัดที่ปรากฏในรายงาน บางตัวชี้วัดมีรอบระยะเวลาการรายงานของผลการดำเนินงานที่แตกต่างกัน จึงส่งผลให้ค่าเป้าหมายบางตัวชี้วัดจึงยังไม่ปรากฏตามรอบระยะเวลาที่รายงานในครั้งนี้

รายงานผลสัมฤทธิ์หรือประโยชน์ที่ได้รับจากการใช้จ่ายงบประมาณโดยเชื่อมโยงยุทธศาสตร์ชาติและแผนแม่บทภายใต้ยุทธศาสตร์ชาติ ประจำปีงบประมาณ พ.ศ. 2565

หน่วย : ล้านบาท

ยุทธศาสตร์ชาติ (6 ด้าน) /ประเด็นแผนแม่บทภายใต้ยุทธศาสตร์ชาติ (23 ประเด็น)	แผนย่อยของแผนแม่บทภายใต้ยุทธศาสตร์ชาติ (85 ประเด็นย่อย)	เป้าหมายแผนย่อยของแผนแม่บทภายใต้ยุทธศาสตร์ชาติ (140 เป้าหมาย)	ตัวชี้วัดแผนย่อยของแผนแม่บทภายใต้ยุทธศาสตร์ชาติ (ค่าเป้าหมายภายในปี 2565) (163 ตัวชี้วัด)	ผลสัมฤทธิ์ /เป้าหมายการให้บริการกระทรวง และหน่วยรับงบประมาณ ผมสัมฤทธิ์/เป้าหมายแผนงานบูรณาการ	ตัวชี้วัดผลสัมฤทธิ์ /เป้าหมายการให้บริการกระทรวง และหน่วยรับงบประมาณ /ตัวชี้วัดผลสัมฤทธิ์/เป้าหมายแผนงานบูรณาการ	ผลการดำเนินงาน ปี 64	ผลการดำเนินงาน ปี 65	แผนงาน	งบประมาณ	ผลการใช้จ่าย งบประมาณ	หน่วยงานขับเคลื่อนเป้าหมายระดับแผนย่อย	แผนแม่บทเฉพาะกิจฯ
4. อุตสาหกรรมและบริการแห่งอนาคต										**856.5852**	**783.9591**		
	4.1 อุตสาหกรรมชีวภาพ	4.1.1 อุตสาหกรรมชีวภาพมีการขยายตัวเพิ่มขึ้น	อัตราการขยายตัวของอุตสาหกรรมชีวภาพ (ขยายตัวร้อยละ 10)	ส่งเสริมอุตสาหกรรมอาหารแห่งอนาคตและอุตสาหกรรมชีวภาพ	อัตราการขยายตัวของอุตสาหกรรมชีวภาพเพิ่มขึ้นเฉลี่ยร้อยละ 5	ไม่สามารถวัดผลได้เนื่องจากไม่มีฐานข้อมูล	รายงานผลไตรมาส 4	แผนงานบูรณาการพัฒนาอุตสาหกรรมและบริการแห่งอนาคต	856.5852	783.9591	กระทรวงอุตสาหกรรม, กระทรวงการอุดมศึกษา วิทยาศาสตร์ วิจัยและนวัตกรรม	การยกระดับขีดความสามารถของประเทศเพื่อรองรับการเจริญเติบโตอย่างยั่งยืนในระยะยาว (Future Growth)
	4.2 อุตสาหกรรมและบริการทางการแพทย์ครบวงจร	4.2.1 อุตสาหกรรมและบริการทางการแพทย์มีการขยายตัวเพิ่มขึ้น	อัตราการขยายตัวของอุตสาหกรรมและบริการการแพทย์เฉลี่ยต่อปี (ขยายตัว ร้อยละ 5)	ส่งเสริมและพัฒนาอุตสาหกรรมและบริการทางการแพทย์	อัตราการขยายตัวของอุตสาหกรรมและบริการการแพทย์เฉลี่ยต่อปี (ขยายตัว ร้อยละ 5)	ไม่สามารถวัดผลได้เนื่องจากไม่มีฐานข้อมูล	รายงานผลไตรมาส 4				กระทรวงอุตสาหกรรม, กระทรวงการอุดมศึกษา วิทยาศาสตร์ วิจัยและนวัตกรรม	
	4.3 อุตสาหกรรมและบริการดิจิทัล ข้อมูล และปัญญาประดิษฐ์	4.3.1 อุตสาหกรรมและบริการเทคโนโลยีดิจิทัล ข้อมูล และปัญญาประดิษฐ์มีการขยายตัวเพิ่มขึ้น	อัตราการขยายตัวของอุตสาหกรรมและบริการดิจิทัล ข้อมูลและปัญญาประดิษฐ์เฉลี่ยต่อปี (ขยายตัวร้อยละ 5)	ส่งเสริมการพัฒนาอุตสาหกรรมและบริการเทคโนโลยีดิจิทัล ข้อมูล ปัญญาประดิษฐ์ หุ่นยนต์ ระบบอัตโนมัติ และอิเล็กทรอนิกส์อัจฉริยะ	อัตราการขยายตัวของอุตสาหกรรมและบริการเทคโนโลยีดิจิทัล ข้อมูล ปัญญาประดิษฐ์ หุ่นยนต์ ระบบอัตโนมัติ และอิเล็กทรอนิกส์อัจฉริยะ เฉลี่ย ร้อยละ 5	ไม่สามารถวัดผลได้เนื่องจากไม่มีฐานข้อมูล	รายงานผลไตรมาส 4				กระทรวงอุตสาหกรรม, กระทรวงการอุดมศึกษา วิทยาศาสตร์ วิจัยและนวัตกรรม สำนักนายกรัฐมนตรี	
		4.3.2 ความสามารถในการพัฒนาด้านเศรษฐกิจดิจิทัลของไทยดีขึ้น	อันดับของ Digital Evolution Index ของไทย (1 ใน 40)	มูลค่าทางเศรษฐกิจที่เพิ่มขึ้นและประชาชนมีคุณภาพชีวิตที่ดีขึ้นจากการใช้เทคโนโลยีดิจิทัล	มูลค่าพาณิชย์อิเล็กทรอนิกส์เพิ่มขึ้นอย่างต่อเนื่องไม่น้อยกว่าร้อยละ 10	ร้อยละ 6.11	รายงานผลไตรมาส 4	แผนงานยุทธศาสตร์พัฒนาเศรษฐกิจและสังคมดิจิทัล	งบประมาณอยู่ในประเด็น 7.3.1	งบประมาณอยู่ในประเด็น 7.3.1	กระทรวงดิจิทัลเพื่อเศรษฐกิจและสังคม (สำนักงานส่งเสริมเศรษฐกิจดิจิทัล)	
	4.4 อุตสาหกรรมต่อเนื่องจากการพัฒนาระบบคมนาคม	4.4.1 ประเทศไทยเป็นศูนย์กลางการซ่อมบำรุงอากาศยานในภูมิภาคโดยเฉพาะอากาศยานรุ่นใหม่	ส่วนแบ่งการตลาดของจำนวนอากาศยานที่เข้าซ่อมในไทยต่อภาคพื้นเอเชียแปซิฟิก (เฉลี่ยร้อยละ 1)	วางรากฐานและเพิ่มศักยภาพอุตสาหกรรมเป้าหมาย	มูลค่าการลงทุนของโรงงานในอุตสาหกรรมอากาศยานและยานยนต์สมัยใหม่ เพิ่มขึ้น ร้อยล 4	ไม่สามารถวัดผลได้เนื่องจากไม่มีฐานข้อมูล	รายงานผลไตรมาส 4	แผนงานบูรณาการพัฒนาอุตสาหกรรมและบริการแห่งอนาคต	งบประมาณอยู่ในประเด็น 4.1.1	งบประมาณอยู่ในประเด็น 4.1.1	กระทรวงอุตสาหกรรม	การยกระดับขีดความสามารถของประเทศเพื่อรองรับการเจริญเติบโตอย่างยั่งยืน ในระยะยาว (Future Growth)
		4.4.2 ประเทศไทยมีศักยภาพในการผลิตชิ้นส่วนอากาศยานสูงขึ้น (Tier)	จำนวนผู้ประกอบการผลิตชิ้นส่วนอากาศยานระดับ Tier 2 Tier 3 และ Tier 4 (Tier 4)	ผลักดันการเปลี่ยนผ่านอุตสาหกรรมยานยนต์ไปสู่ยานยนต์สมัยใหม่ และพัฒนาขีดความสามารถในการแข่งขันของอุตสาหกรรมระบบราง และอากาศยาน	จำนวนผู้ประกอบการผลิตชิ้นส่วนอากาศยาน ระดับ Tier 4	Tier 2 -3	ไม่มีโครงการที่ดำเนินการในปีงบประมาณ พ.ศ. 2565				กระทรวงอุตสาหกรรม (สำนักงานเศรษฐกิจอุตสาหกรรม)	
	4.5 อุตสาหกรรมความมั่นคงของประเทศ	4.5.1 อุตสาหกรรมความมั่นคงของประเทศมีการขยายตัวเพิ่มขึ้น	อัตราการขยายตัวของอุตสาหกรรมความมั่นคงของประเทศ (*อยู่ระหว่างการตรวจสอบ/จัดทำข้อมูลฐาน)	มีแผนการดำเนินการในปี 2566 - 2570	มีแผนการดำเนินการในปี 2566 - 2570	n/a	n/a	n/a	n/a	n/a	กระทรวงกลาโหม	
		4.5.2 การส่งออกของอุตสาหกรรมความมั่นคงของประเทศเพิ่มขึ้น	อัตราการขยายตัวของมูลค่าการส่งออกของอุตสาหกรรมความมั่นคงของประเทศ (*อยู่ระหว่างการตรวจสอบ/จัดทำข้อมูลฐาน)	มีแผนการดำเนินการในปี 2566 - 2570	มีแผนการดำเนินการในปี 2566 - 2570	n/a	n/a	n/a	n/a	n/a	กระทรวงกลาโหม	
	4.6 การพัฒนาระบบนิเวศอุตสาหกรรมและบริการแห่งอนาคต	4.6.1 แรงงานไทยมีประสิทธิภาพเพิ่มขึ้น	อันดับความสามารถด้านประสิทธิภาพแรงงาน โดย WEF (อันดับที่ 60)	ยกระดับ Implementation) สถานประกอบการ ผู้ประกอบการ และบุคลากรในระบบนิเวศอุตสาหกรรมและบริการแห่งอนาคต โดยการประยุกต์ใช้เทคโนโลยีและนวัตกรรม การบริหารจัดการการเพิ่มผลิตภาพ และการสร้างโอกาสทางการตลาดใหม่ ๆ	ผู้ประกอบการและบุคลากรได้รับการพัฒนาองค์ความรู้และทักษะในการประกอบการและการทำงาน 18,720 คน	46,916 คน	รายงานผลไตรมาส 4	แผนงานบูรณาการพัฒนาอุตสาหกรรมและบริการแห่งอนาคต	งบประมาณอยู่ในประเด็น 4.1.1	งบประมาณอยู่ในประเด็น 4.1.1	กระทรวงแรงงาน (กรมพัฒนาฝีมือแรงงาน)	การยกระดับขีดความสามารถของประเทศเพื่อรองรับการเจริญเติบโตอย่างยั่งยืน ในระยะยาว (Future Growth)
				พัฒนาระบบนิเวศอุตสาหกรรมและบริการแห่งอนาคต	ความสามารถด้านประสิทธิภาพแรงงาน โดย WEF อันดับที่ 60	อันดับที่ 61	รายงานผลไตรมาส 4				กระทรวงแรงงาน สำนักนายกรับมนตรี กระทรวงศึกษาธิการ	
				พัฒนาสมรรถนะบุคคลตามมาตรฐานอาชีพและคุณวุฒิวิชาชีพอุตสาหกรรมดิจิทัล อิเล็กทรอนิกส์อัจฉริยะ หุ่นยนต์ และระบบอัตโนมัติ	บุคลากรในอุตสาหกรรมดิจิทัล อิเล็กทรอนิกส์อัจฉริยะ หุ่นยนต์ และระบบอัตโนมัติได้รับการฝึกอบรมและเข้ารับการประเมินสมรรถนะของบุคคลตามมาตรฐานอาชีพ 1,000 คน	1,011 คน	495 คน				สถาบันคุณวุฒิวิชาชีพ (องค์การมหาชน)	การยกระดับขีดความสามารถของประเทศเพื่อรองรับการเจริญเติบโตอย่างยั่งยืน ในระยะยาว (Future Growth)
				พัฒนาสมรรถนะบุคคลตามมาตรฐานอาชีพและคุณวุฒิวิชาชีพอุตสาหกรรมต่อเนื่องจากการพัฒนาระบบคมนาคม	บุคลากรในอุตสาหกรรมต่อเนื่องจากการพัฒนาระบบคมนาคมได้รับการฝึกอบรมและเข้ารับการประเมินสมรรถนะของบุคคลตามมาตรฐานอาชีพ 240 คน	247 คน	100 คน					
				พัฒนาสมรรถนะบุคคลตามมาตรฐานอาชีพและคุณวุฒิวิชาชีพระบบนิเวศอุตสาหกรรม	บุคลากรในระบบนิเวศอุตสาหกรรมได้รับการฝึกอบรมและเข้ารับการประเมินสมรรถนะของบุคคลตามมาตรฐานอาชีพ 320 คน	325 คน	160 คน					

หมายเหตุ : การจัดทำความเชื่อมโยงตามรายงานผลสัมฤทธิ์ฯ ภายใต้ยุทธศาสตร์ชาติในแต่ละระดับตามโครงสร้างแผนงานในปีงบประมาณ พ.ศ. 2565 ค่าเป้าหมายและตัวชี้วัดที่ปรากฏตามเอกสารยังไม่ครบถ้วนสมบูรณ์ เนื่องจากยังมีข้อจำกัดในการเชื่อมโยงข้อมูลตัวชี้วัดแผนย่อยของแผนแม่บทภายใต้ยุทธศาสตร์ชาติกับแผนงานภายใต้ยุทธศาสตร์จัดสรรงบประมาณรายจ่ายประจำปีงบประมาณ พ.ศ. 2565 ในระบบสารสนเทศการงบประมาณ ประกอบกับการรายงานผลการดำเนินงานตามตัวชี้วัดที่ปรากฏในรายงาน บางตัวชี้วัดมีรอบระยะเวลาการรายงานของผลการดำเนินงานที่แตกต่างกัน จึงส่งผลให้ค่าเป้าหมายบางตัวชี้วัดจึงยังไม่ปรากฏตามรอบระยะเวลาที่รายงานในครั้งนี้

รายงานผลสัมฤทธิ์หรือประโยชน์ที่ได้รับจากการใช้จ่ายงบประมาณโดยเชื่อมโยงยุทธศาสตร์ชาติและแผนแม่บทภายใต้ยุทธศาสตร์ชาติ ประจำปีงบประมาณ พ.ศ. 2565

หน่วย : ล้านบาท

ยุทธศาสตร์ชาติ (6 ด้าน) /ประเด็นแผนแม่บทภายใต้ยุทธศาสตร์ชาติ (23 ประเด็น)	แผนย่อยของแผนแม่บทภายใต้ยุทธศาสตร์ชาติ (85 ประเด็นย่อย)	เป้าหมายแผนย่อยของแผนแม่บทภายใต้ยุทธศาสตร์ชาติ (140 เป้าหมาย)	ตัวชี้วัดแผนย่อยของแผนแม่บทภายใต้ยุทธศาสตร์ชาติ (ค่าเป้าหมายภายในปี 2565) (163 ตัวชี้วัด)	ผลสัมฤทธิ์ /เป้าหมายการให้บริการกระทรวง และหน่วยรับงบประมาณ ผมสัมฤทธิ์/เป้าหมายแผนงานบูรณาการ	ตัวชี้วัดผลสัมฤทธิ์ /เป้าหมายการให้บริการกระทรวง และหน่วยรับงบประมาณ /ตัวชี้วัดผลสัมฤทธิ์/เป้าหมายแผนงานบูรณาการ	ผลการดำเนินงาน ปี 64	ผลการดำเนินงาน ปี 65	แผนงาน	งบประมาณ	ผลการใช้จ่าย งบประมาณ	หน่วยงานขับเคลื่อนเป้าหมายระดับแผนย่อย	แผนแม่บทเฉพาะกิจฯ
4. อุตสาหกรรมและบริการแห่งอนาคต (ต่อ)	4.6 การพัฒนาระบบนิเวศอุตสาหกรรมและบริการแห่งอนาคต	4.6.2 ประเทศไทยมีความสามารถในการแข่งขันด้านดิจิทัลในด้านความพร้อมในอนาคตดีขึ้น	อันดับชี้ดความสามารถในการแข่งขันด้านดิจิทัลในด้านความพร้อมในอนาคต (อันดับที่ 45)	พัฒนาระบบนนิเวศอุตสาหกรรมและบริการแห่งอนาคต	อันดับความสามารถในการแข่งขันด้านดิจิทัล ด้านความพร้อมในอนาคต โดย IMD อยู่ในอันดับที่ 45	อันดับที่ 44	รายงานผลไตรมาส 4	แผนงานบูรณาการพัฒนาอุตสาหกรรมและบริการแห่งอนาคต	งบประมาณอยู่ในประเด็น 4.1.1	งบประมาณอยู่ในประเด็น 4.1.1	กระทรวงอุดมศึกษา วิทยาศาสตร์ วิจัยและนวัตกรรม กระทรวงอุตสาหกรรม กระทรวงพาณิชย์	
5. การท่องเที่ยว									6,200.1680	5,208.3635		
	(เป้าหมายแผนแม่บทประเด็นการท่องเที่ยว)	ผลิตภัณฑ์มวลรวมในประเทศด้านการท่องเที่ยวต่อผลิตภัณฑ์มวลรวมในประเทศเพิ่มขึ้น	สัดส่วน GDP ในประเทศด้านการท่องเที่ยวต่อ GDP รวมของประเทศ ร้อยละ 22	รายได้ภาคการท่องเที่ยวเพิ่มขึ้น (ด้านเศรษฐกิจ)	รายได้ภาคการท่องเที่ยวเพิ่มขึ้นจากปีที่ผ่านมาร้อยละ 5	-78.32	รายงานผลไตรมาส 4	แผนงานบูรณาการสร้างรายได้จากการท่องเที่ยว	4,574.5139	3,897.9787	กระทรวงการท่องเที่ยวและกีฬา	การยกระดับชีดความสามารถของประเทศเพื่อรองรับการเจริญเติบโตอย่างยั่งยืน ในระยะยาว (Future Growth)
		รายได้จากการท่องเที่ยวของเมืองรองเพิ่มขึ้น	อัตราส่วนรายได้จากการท่องเที่ยวของเมืองหลักและเมืองรอง (80:20)	สนับสนุนการสร้างรายได้เพิ่มจากการท่องเที่ยวในพื้นที่ภาคเหนือตอนบน	Economic Impact ต่อพื้นที่เป้าหมายไม่น้อยกว่าค่าเป้าหมาย 820.57 ล้านบาท	ดำเนินการปี 65	รายงานผลไตรมาส 4	แผนงานยุทธศาสตร์เพื่อสนับสนุนด้านการสร้างความสามารถในการแข่งขัน	27.2000	20.4000	สำนักงานพัฒนาพิงคนคร (องค์การมหาชน)	
				การเพิ่มชีดความสามารถในการสร้างรายได้จากอุตสาหกรรมการท่องเที่ยวในพื้นที่เป้าหมาย	รายได้ของเชียงใหม่ไนท์ซาฟารีเป็นไปตามเป้าหมาย 60 ล้านบาท	ดำเนินการปี 65	30.0390 ล้านบาท					
					จำนวนนักท่องเที่ยวของเชียงใหม่ไนท์ซาฟารี 170,500 คน	ดำเนินการปี 65	130,844 คน					
	5.1 การท่องเที่ยวเชิงสร้างสรรค์และวัฒนธรรม	5.1.1 รายได้จากการท่องเที่ยวเชิงสร้างสรรค์และวัฒนธรรมเพิ่มขึ้น	อัตราการขยายตัวของรายได้จากการท่องเที่ยวเชิงสร้างสรรค์และวัฒนธรรม (ขยายตัวร้อยละ 10)	พัฒนาภาคการท่องเที่ยวทั้งระบบให้มุ่งเน้นที่เชิงคุณภาพมากกว่าปริมาณ	อัตราการขยายตัวของรายได้จากการท่องเที่ยวเชิงสร้างสรรค์และวัฒนธรรม ร้อยละ 10	-55.42	รายงานผลไตรมาส 4	แผนงานบูรณาการสร้างรายได้จากการท่องเที่ยว	งบประมาณอยู่ในแผนงานบูรณาการฯ	งบประมาณอยู่ในแผนงานบูรณาการฯ	กระทรวงการท่องเที่ยวและกีฬา (องค์การบริหารการพัฒนาพื้นที่พิเศษเพื่อการท่องเที่ยวอย่างยั่งยืน (อพท.))	
		5.1.2 เมืองและชุมชนที่มีศักยภาพด้านการท่องเที่ยวเชิงสร้างสรรค์และวัฒนธรรมเพิ่มขึ้น	จำนวนเมืองและชุมชนที่มีศักยภาพด้านการท่องเที่ยวเชิงสร้างสรรค์และวัฒนธรรม (5 เมือง)	พัฒนาภาคการท่องเที่ยวทั้งระบบให้มุ่งเน้นที่เชิงคุณภาพมากกว่าปริมาณ	จำนวนเมืองและชุมชนที่มีศักยภาพด้านการท่องเที่ยวเชิงสร้างสรรค์และวัฒนธรรม 3 เมือง	2 เมือง	รายงานผลไตรมาส 4	แผนงานบูรณาการสร้างรายได้จากการท่องเที่ยว	งบประมาณอยู่ในแผนงานบูรณาการฯ	งบประมาณอยู่ในแผนงานบูรณาการฯ	กระทรวงการท่องเที่ยวและกีฬา (องค์การบริหารการพัฒนาพื้นที่พิเศษเพื่อการท่องเที่ยวอย่างยั่งยืน (อพท.))	
				ทุนทางวัฒนธรรมส่งเสริมเศรษฐกิจชุมชน แหล่งท่องเที่ยวในเมืองและชุมชนได้รับการพัฒนาศักยภาพให้มีคุณภาพและมาตรฐาน และมีองค์ความรู้ด้านวัฒนธรรมเพื่อการเผยแพร่ และส่งเสริมการท่องเที่ยว	จำนวนแหล่งท่องเที่ยวในเมืองและชุมชนที่ได้รับการพัฒนาศักยภาพ ด้านการท่องเที่ยวเชิงสร้างสรรค์และวัฒนธรรมได้รับการพัฒนาให้มีคุณภาพและมาตรฐานไม่น้อยกว่า 3 เมือง	1 เมือง	รายงานผลไตรมาส 4	แผนงานบูรณาการสร้างรายได้จากการท่องเที่ยว	งบประมาณอยู่ในแผนงานบูรณาการฯ	งบประมาณอยู่ในแผนงานบูรณาการฯ	กระทรวงวัฒนธรรม (สำนักงานปลัดกระทรวงวัฒนธรรม กรมศิลปากร)	
				ประชาชนกลุ่มเป้าหมายมีรายได้จากอุสาหกรรม วัฒนธรรมเชิงสร้างสรรค์เพิ่มมากขึ้น และแหล่งท่องเที่ยวในเมืองและชุมชนได้รับการพัฒนาศักยภาพให้มีคุณภาพและมาตรฐาน และมีองค์ความรู้การวิจัยด้านวัฒนธรรม เพื่อการเผยแพร่	จำนวนแหล่งท่องเที่ยวในเมืองและชุมชนที่มีศักยภาพด้านการท่องเที่ยวเชิงสร้างสรรค์และวัฒนธรรมได้รับการพัฒนาศักยภาพให้มีคุณภาพและมาตรฐาน ไม่น้อยกว่า 78 แห่ง	78 แห่ง	รายงานผลไตรมาส 4	แผนงานยุทธศาสตร์เพื่อสนับสนุนด้านการสร้างความสามารถในการแข่งขัน	357.0736	242.7277	กระทรวงวัฒนธรรม สำนักงานปลัดกระทรวงวัฒนธรรม กรมศิลปากร	
					จำนวนสินค้าและบริการการท่องเที่ยวเชิงสร้างสรรค์และวัฒนธรรมที่ได้รับการพัฒนาและต่อยอด ไม่น้อยกว่า 76 ผลิตภัณฑ์	76 ผลิตภัณฑ์	รายงานผลไตรมาส 4					
	5.1 การท่องเที่ยวเชิงสร้างสรรค์และวัฒนธรรม (ต่อ)	5.1.3 สินค้าท่องเที่ยวเชิงสร้างสรรค์และวัฒนธรรมได้รับการการขึ้นทะเบียนทรัพย์สินทางปัญญาเพิ่มขึ้น	อัตราการขยายตัวของจำนวนสินค้าและบริการการท่องเที่ยวเชิงสร้างสรรค์และวัฒนธรรมที่ได้รับการขึ้นทะเบียนทรัพย์สินทางปัญญา (เฉลี่ยขยายตัวร้อยละ 5)	เกษตรกรและผู้ประกอบการรายย่อยในชุมชนมีรายได้เพิ่มขึ้น / มูลค่าการค้าเพิ่มขึ้น	สินค้าท่องเที่ยวเชิงสร้างสรรค์และวัฒนธรรมเข้าสู่ระบบการคุ้มครองทรัพย์สินทางปัญญา 11 สินค้า	22 สินค้า	13 สินค้า	แผนงานยุทธศาสตร์เพื่อสนับสนุนด้านการสร้างความสามารถในการแข่งขัน	2.0946	2.0319	กระทรวงพาณิชย์ (กรมทรัพย์สินทางปัญญา)	
				ผู้ประกอบการอุตสาหกรรมสร้างสรรค์มีรายได้เพิ่มขึ้น	SME ธุรกิจสร้างสรรค์ และผู้ประกอบการรายใหม่ รายได้เฉลี่ยเพิ่มขึ้น ร้อยละ 26	ร้อยละ 25.68	รายงานผลไตรมาส 4	แผนงานยุทธศาสตร์เพื่อสนับสนุนด้านการสร้างความสามารถในการแข่งขัน	136.7727	136.7727	สำนักงานส่งเสริมเศรษฐกิจสร้างสรรค์ (องค์การมหาชน)	
				ผู้ประกอบการธุรกิจสร้างสรรค์ นำกระบวนการคิดเชิงสร้างสรรค์ไปพัฒนาธุรกิจ เพื่อยกระดับความสามารถการแข่งขันของสินค้าและบริการสู่สากล	จำนวนฐานข้อมูลอุตสาหกรรมสร้างสรรค์รายสาขา (ยอดสะสม) 3 สาขา	8 สาขา	รายงานผลไตรมาส 4					
					จำนวนพื้นที่ที่ได้รับการส่งเสริม/พัฒนาให้เป็นย่านเศรษฐกิจสร้างสรรค์เพิ่มขึ้น (ยอดสะสม) 8 แห่ง	7 แห่ง	8 แห่ง					
					จำนวนแหล่งบ่มเพาะธุรกิจสร้างสรรค์ทั้งในเชิงกายภาพและดิจิทัลแพลตฟอร์มเพิ่มขึ้น 5 แห่ง	3 แห่ง	3 แห่ง					
					จำนวนผู้ใช้บริการแหล่งบ่มเพาะธุรกิจสร้างสรรค์ทั้งส่วนกลางและส่วนภูมิภาค 200,000 ราย	246,120 ราย	293,350 ราย					
					ผู้รับบริการที่ได้รับประโยชน์และความพึงพอใจจากแหล่งบ่มเพาะธุรกิจสร้างสรรค์ทั้งเชิงพื้นที่และดิจิทัลแพลตฟอร์ม ร้อยละ 80	ร้อยละ 107.06	รายงานผลไตรมาส 4					

หมายเหตุ : การจัดทำความเชื่อมโยงตามรายงานผลสัมฤทธิ์ฯ ภายใต้ยุทธศาสตร์ชาติในแต่ละระดับตามโครงสร้างแผนงานในปีงบประมาณ พ.ศ. 2565 ค่าเป้าหมายและตัวชี้วัดที่ปรากฏตามเอกสารยังไม่ครบถ้วนสมบูรณ์ เนื่องจากยังมีข้อจำกัดในการเชื่อมโยงข้อมูลตัวชี้วัดแผนย่อยของแผนแม่บทภายใต้ยุทธศาสตร์ชาติกับแผนงานภายใต้ยุทธศาสตร์จัดสรรงบประมาณรายจ่ายประจำปีงบประมาณ พ.ศ. 2565 ในระบบสารสนเทศการงบประมาณ ประกอบกับการรายงานผลการดำเนินงานตามตัวชี้วัดที่ปรากฏในรายงาน บางตัวชี้วัดมีรอบระยะเวลาการรายงานของผลการดำเนินงานที่แตกต่างกัน จึงส่งผลให้ค่าเป้าหมายบางตัวชี้วัดจึงยังไม่ปรากฏตามรอบระยะเวลาที่รายงานในครั้งนี้

รายงานผลสัมฤทธิ์หรือประโยชน์ที่ได้รับจากการใช้จ่ายงบประมาณโดยเชื่อมโยงยุทธศาสตร์ชาติและแผนแม่บทภายใต้ยุทธศาสตร์ชาติ ประจำปีงบประมาณ พ.ศ. 2565

หน่วย : ล้านบาท

ยุทธศาสตร์ชาติ (6 ด้าน) /ประเด็นแผนแม่บทภายใต้ยุทธศาสตร์ชาติ (23 ประเด็น)	แผนย่อยของแผนแม่บทภายใต้ยุทธศาสตร์ชาติ (85 ประเด็นย่อย)	เป้าหมายแผนย่อยของแผนแม่บทภายใต้ยุทธศาสตร์ชาติ (140 เป้าหมาย)	ตัวชี้วัดแผนย่อยของแผนแม่บทภายใต้ยุทธศาสตร์ชาติ (ค่าเป้าหมายภายในปี 2565) (163 ตัวชี้วัด)	ผลสัมฤทธิ์ /เป้าหมายการให้บริการกระทรวง และหน่วยรับงบประมาณ ผมสัมฤทธิ์/เป้าหมายแผนงานบูรณาการ	ตัวชี้วัดผลสัมฤทธิ์ /เป้าหมายการให้บริการกระทรวง และหน่วยรับงบประมาณ /ตัวชี้วัดผลสัมฤทธิ์/เป้าหมายแผนงานบูรณาการ	ผลการดำเนินงาน ปี 64	ผลการดำเนินงาน ปี 65	แผนงาน	งบประมาณ	ผลการใช้จ่าย งบประมาณ	หน่วยงานขับเคลื่อนเป้าหมายระดับแผนย่อย	แผนแม่บทเฉพาะกิจฯ
5. การท่องเที่ยว (ต่อ)	5.2 การท่องเที่ยวเชิงธุรกิจ	5.2.1 รายได้จากการท่องเที่ยวเชิงธุรกิจ เพิ่มขึ้น	อัตราการขยายตัวของรายได้จากการท่องเที่ยวเชิงธุรกิจ (เฉลี่ยขยายตัวร้อยละ 10)	ส่งเสริมให้มีการปรับรูปแบบและสร้างมูลค่าเพิ่มให้แก่การท่องเที่ยว	อัตราการขยายตัวของรายได้จากการท่องเที่ยวเชิงธุรกิจและกีฬา เฉลี่ยร้อยละ 5 ภายในปี 2565	ร้อยละ -69.90	รายงานผลไตรมาส 4	แผนงานบูรณาการสร้างรายได้จากการท่องเที่ยว	งบประมาณอยู่ในแผนงานบูรณาการฯ	งบประมาณอยู่ในแผนงานบูรณาการฯ	กระทรวงการท่องเที่ยวและกีฬา (การท่องเที่ยวแห่งประเทศไทย)	
		5.2.2 การเป็นจุดหมายปลายทางในการจัดการประชุมนานาชาติของไทย	อันดับของไทยในการเป็นจุดหมายปลายทางในการจัดการประชุมนานาชาติ ตามศัพท์นี International Congress and Convention Association (ICCA) (1 ใน 23)	สร้างรายได้ให้กับประเทศและกระจายรายได้ให้กับกลุ่มธุรกิจที่เกี่ยวข้องตั้งแต่เจ้าของธุรกิจจนถึงชุมชนท้องถิ่น	การกระจายรายได้ที่เกิดจากอุตสาหกรรมไมซ์สู่เศรษฐกิจของประเทศไทย เพิ่มขึ้นจากปี 64 ร้อยละ 3	15,843 ล้านบาท	รายงานผลไตรมาส 4	แผนงานยุทธศาสตร์เพื่อสนับสนุนด้านการสร้างความสามารถในการแข่งขัน	294.3333	294.3333	สำนักงานส่งเสริมการจัดประชุมและนิทรรศการ (องค์การมหาชน)	
				เพื่อสร้างความเข้าใจและความเชื่อมั่นแก่นักเดินทางธุรกิจไมซ์ และพื้นฟูภาพลักษณ์ของประเทศ ให้ประเทศไทยเป็นจุดหมายหลักในการจัดประชุม การท่องเที่ยวเพื่อเป็นรางวัล และการจัดแสดงสินค้า/นิทรรศการนานาชาติ ในภูมิภาคเอเชีย	รายได้จากการใช้จ่ายของนักเดินทางธุรกิจกลุ่ม MICE เพิ่มขึ้นจากปี 2564 ร้อยละ 5	26 ล้านบาท	รายงานผลไตรมาส 4	แผนงานพื้นฐานด้านการสร้างความสามารถในการแข่งขัน	47.4646	47.4646		
	5.3 การท่องเที่ยวเชิงสุขภาพ ความงามและแพทย์แผนไทย	5.3.1 รายได้จากการท่องเที่ยวเชิงสุขภาพ ความงามและแพทย์แผนไทย เพิ่มขึ้น	อัตราการขยายตัวของรายได้จากการท่องเที่ยวเชิงสุขภาพ ความงามและแพทย์แผนไทย (ขยายตัวร้อยละ 5)	สร้างความหลากหลายให้การท่องเที่ยวและเพิ่มมูลค่าให้แก่สินค้าและบริการสุขภาพ	อัตราการขยายตัวของรายได้จากการท่องเที่ยวเชิงสุขภาพ ความงาม และแพทย์แผนไทย เฉลี่ยร้อยละ 5 ภายในปี 2565	ร้อยละ -13.08	รายงานผลไตรมาส 4	แผนงานบูรณาการสร้างรายได้จากการท่องเที่ยว	งบประมาณอยู่ในแผนงานบูรณาการฯ	งบประมาณอยู่ในแผนงานบูรณาการฯ	กระทรวงสาธารณสุข (กรมแพทย์แผนไทยและการแพทย์ทางเลือก)	
				การแพทย์แผนไทยและสมุนไพรส่งเสริมการสร้างรายได้จากการท่องเที่ยวเชิงสุขภาพ	จำนวนผู้ประกอบการได้รับการถ่ายทอดความรู้ด้านการท่องเที่ยวเชิงสุขภาพด้วยการแพทย์แผนไทยและการแพทย์ทางเลือก มีรายได้เพิ่มขึ้น จำนวน 500 ราย	เริ่มดำเนินการในปี 2565	รายงานผลไตรมาส 4	แผนงานบูรณาการสร้างรายได้จากการท่องเที่ยว	งบประมาณอยู่ในแผนงานบูรณาการฯ	งบประมาณอยู่ในแผนงานบูรณาการฯ		
		5.3.2 อันดับด้านรายได้การท่องเที่ยวเชิงสุขภาพของประเทศไทย	อันดับด้านรายได้การท่องเที่ยวเชิงสุขภาพของประเทศไทย โดย Global Wellness Institute ดีขึ้น (อันดับที่ 12)	ระบบบริการสุขภาพมีศักยภาพในการแข่งขัน	อันดับด้านรายได้การท่องเที่ยวเชิงสุขภาพของประเทศไทย โดย Global Wellness Institute อันดับที่ 12	World Economic Forum ไม่มีการจัดอันดับ เนื่องจากสถานการณ์โควิด-19	รายงานผลไตรมาส 4	แผนงานบูรณาการสร้างรายได้จากการท่องเที่ยว	งบประมาณอยู่ในแผนงานบูรณาการฯ	งบประมาณอยู่ในแผนงานบูรณาการฯ	กระทรวงการท่องเที่ยวและกีฬา	
		5.3.3 สถานประกอบการด้านการท่องเที่ยวเชิงสุขภาพและบริการทางการแพทย์ได้รับมาตรฐานเพิ่มขึ้น	อัตราการเพิ่มขึ้นของจำนวนสถานประกอบการด้านการท่องเที่ยวเชิงสุขภาพที่ได้รับมาตรฐานการท่องเที่ยว (เพิ่มขึ้นร้อยละ 5)	ประเทศไทยเป็นอุตสาหกรรมการแพทย์ระดับนานาชาติ	อัตราการเพิ่มขึ้นของจำนวนสถานประกอบการด้านการท่องเที่ยวเชิงสุขภาพที่ได้รับมาตรฐานตามที่กำหนด ร้อยละ 5 (27 แห่ง)	59.31 (312 แห่ง)	รายงานผลไตรมาส 4	แผนงานบูรณาการสร้างรายได้จากการท่องเที่ยว	งบประมาณอยู่ในแผนงานบูรณาการฯ	งบประมาณอยู่ในแผนงานบูรณาการฯ	กระทรวงสาธารณสุข (กรมสนับสนุนบริการสุขภาพ)	
				ประเทศไทยเป็นอุตสาหกรรมการแพทย์ระดับนานาชาติ	อัตราการเพิ่มขึ้นของจำนวนสถานประกอบการด้านการท่องเที่ยวเชิงสุขภาพที่ได้รับมาตรฐานตามที่กำหนด ร้อยละ 5	ร้อยละ 59.31	รายงานผลไตรมาส 4	แผนงานบูรณาการสร้างรายได้จากการท่องเที่ยว	งบประมาณอยู่ในแผนงานบูรณาการฯ	งบประมาณอยู่ในแผนงานบูรณาการฯ		
	5.4 การท่องเที่ยวสำราญทางน้ำ	5.4.1 รายได้การท่องเที่ยวสำราญทางน้ำเพิ่มขึ้น	อัตราการขยายตัวของรายได้การท่องเที่ยวสำราญทางน้ำ (ขยายตัวร้อยละ 5)	ส่งเสริมการท่องเที่ยวภายในประเทศควบคู่ไปกับการฟื้นฟูแหล่งท่องเที่ยวธรรมชาติ	อัตราการขยายตัวของรายได้การท่องเที่ยวสำราญทางน้ำ เฉลี่ยร้อยละ 5 ภายในปี 2565	ร้อยละ -8.28	รายงานผลไตรมาส 4	แผนงานบูรณาการสร้างรายได้จากการท่องเที่ยว	งบประมาณอยู่ในแผนงานบูรณาการฯ	งบประมาณอยู่ในแผนงานบูรณาการฯ	กระทรวงการท่องเที่ยวและกีฬา	
		5.4.2 การขยายตัวของท่าเรือท่องเที่ยวในประเทศไทยเพิ่มขึ้น	จำนวนท่าเรือท่องเที่ยวในประเทศไทย (ค่าเป้าหมายภายในปี 2565 2 ท่าเรือ)	เชื่อมโยงโครงสร้างพื้นฐานและสิ่งอำนวยความสะดวกในเขตเมืองและภูมิภาค	พัฒนาท่าเรือท่องเที่ยวในประเทศ 1 แห่ง	เริ่มดำเนินการในปี 2565	รายงานผลไตรมาส 4	แผนงานบูรณาการสร้างรายได้จากการท่องเที่ยว	งบประมาณอยู่ในแผนงานบูรณาการฯ	งบประมาณอยู่ในแผนงานบูรณาการฯ	กระทรวงคมนาคม (กรมเจ้าท่า)	
	5.5 การท่องเที่ยวเชื่อมโยงภูมิภาค	5.5.1 ประเทศไทยเป็นจุดเชื่อมต่อการเดินทางของนักท่องเที่ยวในภูมิภาคอาเซียน	อัตราการขยายตัวของจำนวนนักท่องเที่ยวชาวต่างชาติที่เดินทางผ่านแดนระหว่างประเทศไทยกับประเทศสมาชิกอาเซียน (ขยายตัวร้อยละ 5)	นักท่องเที่ยวมีความจงรักภักดีและความรู้สึกที่ดีต่อการเดินทางมาท่องเที่ยวประเทศไทย (ด้วยการเดินทางซ้ำหรือแนะนำบอกต่อ)	ดัชนีวัดความจงรักภักดี (Loyalty Index) ลำดับ 1 ใน 3 ของภูมิภาคเอเชียแปซิฟิก	ลำดับที่ 3	รายงานผลไตรมาส 4	แผนงานพื้นฐานด้านการสร้างความสามารถในการแข่งขัน	760.7153	566.6547	กระทรวงการท่องเที่ยวและกีฬา (การท่องเที่ยวแห่งประเทศไทย)	
					รักษาสัดส่วนจำนวนนักท่องเที่ยวต่างประเทศที่เดินทางซ้ำ (ร้อยละ 60)	ร้อยละ 60	รายงานผลไตรมาส 4					
				พัฒนาภาคการท่องเที่ยวทั้งระบบให้มุ่งเน้นที่เชิงคุณภาพมากกว่าปริมาณ	อัตราการขยายตัวของนักท่องเที่ยวชาวต่างชาติที่เดินทางผ่านแดนระหว่างประเทศไทยกับประเทศสมาชิกอาเซียน	ผลการดำเนินงานอยู่ระหว่างการพัฒนาฐานข้อมูล	รายงานผลไตรมาส 4	แผนงานบูรณาการสร้างรายได้จากการท่องเที่ยว	งบประมาณอยู่ในแผนงานบูรณาการฯ	งบประมาณอยู่ในแผนงานบูรณาการฯ	กระทรวงการท่องเที่ยวและกีฬา	

หมายเหตุ : การจัดทำความเชื่อมโยงตามรายงานผลสัมฤทธิ์ฯ ภายใต้ยุทธศาสตร์ชาติในแต่ละระดับตามโครงสร้างแผนงานในปีงบประมาณ พ.ศ. 2565 ค่าเป้าหมายและตัวชี้วัดที่ปรากฏตามเอกสารยังไม่ครบถ้วนสมบูรณ์ เนื่องจากยังมีข้อจำกัดในการเชื่อมโยงข้อมูลตัวชี้วัดแผนย่อยของแผนแม่บทภายใต้ยุทธศาสตร์ชาติกับแผนงานภายใต้ยุทธศาสตร์จัดสรรงบประมาณรายจ่ายประจำปีงบประมาณ พ.ศ. 2565 ในระบบสารสนเทศการงบประมาณ ประกอบกับการรายงานผลการดำเนินงานตามตัวชี้วัดที่ปรากฏในรายงาน บางตัวชี้วัดมีรอบระยะเวลาการรายงานของผลการดำเนินงานที่แตกต่างกัน จึงส่งผลให้ค่าเป้าหมายบางตัวชี้วัดจึงยังไม่ปรากฏตามรอบระยะเวลาที่รายงานในครั้งนี้

รายงานผลสัมฤทธิ์หรือประโยชน์ที่ได้รับจากการใช้จ่ายงบประมาณโดยเชื่อมโยงยุทธศาสตร์ชาติและแผนแม่บทภายใต้ยุทธศาสตร์ชาติ ประจำปีงบประมาณ พ.ศ. 2565

หน่วย : ล้านบาท

ยุทธศาสตร์ชาติ (6 ด้าน) /ประเด็นแผนแม่บทภายใต้ยุทธศาสตร์ชาติ (23 ประเด็น)	แผนย่อยของแผนแม่บทภายใต้ยุทธศาสตร์ชาติ (85 ประเด็นย่อย)	เป้าหมายแผนย่อยของแผนแม่บทภายใต้ยุทธศาสตร์ชาติ (140 เป้าหมาย)	ตัวชี้วัดแผนย่อยของแผนแม่บทภายใต้ยุทธศาสตร์ชาติ (ค่าเป้าหมายภายในปี 2565) (163 ตัวชี้วัด)	ผลสัมฤทธิ์ /เป้าหมายการให้บริการกระทรวง และหน่วยรับงบประมาณ ผมสัมฤทธิ์/เป้าหมายแผนงานบูรณาการ	ตัวชี้วัดผลสัมฤทธิ์ /เป้าหมายการให้บริการกระทรวง และหน่วยรับงบประมาณ /ตัวชี้วัดผลสัมฤทธิ์/เป้าหมายแผนงานบูรณาการ	ผลการดำเนินงาน ปี 64	ผลการดำเนินงาน ปี 65	แผนงาน	งบประมาณ	ผลการใช้จ่าย งบประมาณ	หน่วยงานขับเคลื่อนเป้าหมายระดับแผนย่อย	แผนแม่บทเฉพาะกิจฯ
5. การท่องเที่ยว (ต่อ)	5.6 การพัฒนาระบบนิเวศการท่องเที่ยว	5.6.1 นักท่องเที่ยวมีความปลอดภัยในชีวิตและทรัพย์สินมากขึ้น	อันดับชีดความสามารถในการแข่งขันด้านความปลอดภัยของนักท่องเที่ยว โดยTravel & Tourism Competitiveness (1 ใน 70)	ส่งเสริมการท่องเที่ยวภายในประเทศควบคู่ไปกับการฟื้นฟูแหล่งท่องเที่ยวธรรมชาติ	อันดับชีดความสามารถในการแข่งขันด้านความปลอดภัยของนักท่องเที่ยว โดย Travel&Tourism Competitiveness Index (TTCI) อยู่ในอันดับ 1 ใน 70 ภายในปี 2565	World Economic Forum ไม่มีการจัดอันดับ เนื่องจากสถานการณ์โควิด-19	รายงานผลไตรมาส 4	แผนงานบูรณาการสร้างรายได้จากการท่องเที่ยว	งบประมาณอยู่ในแผนงานบูรณาการฯ	งบประมาณอยู่ในแผนงานบูรณาการฯ	กระทรวงการท่องเที่ยวและกีฬา (สำนักงานปลัดการท่องเที่ยวและกีฬา, กรมการท่องเที่ยว, องค์การบริหารการพัฒนาพื้นที่พิเศษเพื่อการท่องเที่ยวอย่างยั่งยืน (อพท.))	
		5.6.2 โครงสร้างพื้นฐานเพื่อสนับสนุนการท่องเที่ยวมีคุณภาพและมาตรฐานดีขึ้น	อันดับชีดความสามารถในการแข่งขันด้านโครงสร้างพื้นฐานด้านการคมนาคมทางบกและทางน้ำ โดย Travel & Tourism Competitiveness Index (TTCI) (1 ใน 50)	เชื่อมโยงโครงสร้างพื้นฐานและสิ่งอำนวยความสะดวกในเขตเมืองและภูมิภาค	โครงสร้างพื้นฐานด้านคมนาคมเพื่อสนับสนุนการท่องเที่ยวได้รับการพัฒนาเพิ่มขึ้น ร้อยละ 40	World Economic Forum ไม่มีการจัดอันดับ เนื่องจากสถานการณ์โควิด-19	รายงานผลไตรมาส 4	แผนงานบูรณาการสร้างรายได้จากการท่องเที่ยว	งบประมาณอยู่ในแผนงานบูรณาการฯ	งบประมาณอยู่ในแผนงานบูรณาการฯ	กระทรวงคมนาคม	
				ส่งเสริมการท่องเที่ยวภายในประเทศควบคู่ไปกับการฟื้นฟูแหล่งท่องเที่ยวธรรมชาติ	อันดับชีดความสามารถในการแข่งขันด้านโครงสร้างพื้นฐานด้านการคมนาคมทางบกและทางน้ำ โดย Travel&Tourism Competitiveness Index (TTCI) อยู่ในอันดับ 1 ใน 50 ภายในปี 2566	World Economic Forum ไม่มีการจัดอันดับ เนื่องจากสถานการณ์โควิด-19	รายงานผลไตรมาส 4	แผนงานบูรณาการสร้างรายได้จากการท่องเที่ยว	งบประมาณอยู่ในแผนงานบูรณาการฯ	งบประมาณอยู่ในแผนงานบูรณาการฯ	กระทรวงการท่องเที่ยวและกีฬา	
		5.6.3 การท่องเที่ยวอย่างมีความรับผิดชอบต่อสังคมและสิ่งแวดล้อมดีขึ้น	อันดับชีดความสามารถด้านความยั่งยืนของสิ่งแวดล้อมและทรัพยากรธรรมชาติ โดย Travel & Tourism Competitiveness Index (TTCI) (1 ใน 110)	อันดับชีดความสามารถในการแข่งขันด้านความยั่งยืนของสิ่งแวดล้อมและทรัพยากรธรรมชาติโดย Travel & Tourism Competitiveness Index (TTCI) อยู่ในอันดับที่ดีขึ้น (ด้านสิ่งแวดล้อม)	อันดับชีดความสามารถในการแข่งขันด้านความยั่งยืนของทรัพยากรธรรมชาติ และสิ่งแวดล้อมโดย Travel and Tourism Competitiveness Index (TTCI) อันดับที่เพิ่มขึ้น (อันดับ 1 ใน 110)	World Economic Forum ไม่มีการจัดอันดับ เนื่องจากสถานการณ์โควิด-19	รายงานผลไตรมาส 4	แผนงานบูรณาการสร้างรายได้จากการท่องเที่ยว	งบประมาณอยู่ในแผนงานบูรณาการฯ	งบประมาณอยู่ในแผนงานบูรณาการฯ	กระทรวงการท่องเที่ยวและกีฬา (สำนักงานปลัดการท่องเที่ยวและกีฬา, กรมการท่องเที่ยว, องค์การบริหารการพัฒนาพื้นที่พิเศษเพื่อการท่องเที่ยวอย่างยั่งยืน (อพท.))	
6. พื้นที่และเมืองน่าอยู่อัจฉริยะ									**6,244.9913**	**4,514.2249**		
	6.1 การพัฒนาเมืองน่าอยู่อัจฉริยะเพื่อกระจายความเจริญและลดความเหลื่อมล้ำในทุกมิติ	6.1.1 เมืองในพื้นที่เป้าหมายที่ได้รับการพัฒนาเมืองอัจฉริยะ (6 เมือง ได้แก่ กรุงเทพและปริมณฑล เชียงใหม่ ขอนแก่น เมืองในพื้นที่ระเบียงเศรษฐกิจพิเศษภาคตะวันออก สงขลา ภูเก็ต)	จำนวนเมืองที่ได้รับการพัฒนาเมืองให้เป็นเมืองอัจฉริยะ (6 เมือง ได้แก่ กรุงเทพและปริมณฑล เชียงใหม่ ขอนแก่น เมืองในพื้นที่ระเบียงเศรษฐกิจพิเศษภาคตะวันออก สงขลา ภูเก็ต)	สนับสนุนการเพิ่มขึ้นของมูลค่าทางเศรษฐกิจจากการนำเทคโนโลยีดิจิทัลมาใช้ในการประกอบธุรกิจ	จำนวนเมืองหรือพื้นที่ที่ได้รับการประกาศเขตส่งเสริมเมืองอัจฉริยะ และมีการประยุกต์ใช้เทคโนโลยีและนวัตกรรมดิจิทัล จำนวน 47 เมือง	48 เมือง/พื้นที่	รายงานผลไตรมาส 4	แผนงานยุทธศาสตร์พัฒนาเศรษฐกิจและสังคมดิจิทัล	งบประมาณอยู่ในประเด็น 7.3.1	งบประมาณอยู่ในประเด็น 7.3.1	กระทรวงดิจิทัลเพื่อเศรษฐกิจและสังคม (สำนักงานส่งเสริมเศรษฐกิจดิจิทัล (องค์การมหาชน))	
			จำนวนเมืองขนาดกลางที่ได้รับการพัฒนา (ไม่มีการกำหนดค่าเป้าหมายในปี 2565)	ไม่มีการกำหนดค่าเป้าหมายภายในปี 2565	ไม่มีการกำหนดค่าเป้าหมายภายในปี 2565	เริ่มดำเนินการในปี 2565	n/a	n/a	n/a	n/a	กระทรวงดิจิทัลเพื่อเศรษฐกิจและสังคม	
			จำนวนเมืองศูนย์กลางทางเศรษฐกิจที่มีการพัฒนาศูนย์เศรษฐกิจแหล่งที่อยู่อาศัยและพื้นที่เฉพาะจำนวนเมืองขนาดกลางที่ที่ได้รับการพัฒนา (อยู่ระหว่างจัดทำข้อมูลฐาน)	พื้นที่เมือง/ชุมชนมีการบริหารจัดการ การใช้ประโยชน์และการพัฒนาโครงสร้างพื้นฐานได้อย่างเหมาะสม มีความน่าอยู่ ปลอดภัย เพิ่มขีดความสามารถในการแข่งขันและรองรับการเติบโตที่เป็นมิตรกับสิ่งแวดล้อม	จำนวนพื้นที่เมืองและชุมชนได้รับการพัฒนาโครงสร้างพื้นฐานให้เป็นเมืองหน้าอยู่ ปลอดภัย เพิ่มขีดความสามารถในการแข่งขัน และรองรับการเติบโตที่เป็นมิตรกับสิ่งแวดล้อม จำนวน 214 แห่ง	66 แห่ง	110 แห่ง	แผนงานยุทธศาสตร์พัฒนาพื้นที่และเมืองน่าอยู่อัจฉริยะ	6,227.2913	4,497.0527	กระทรวงมหาดไทย (กรมโยธิการและผังเมือง)	
	6.2 การพัฒนาพื้นที่เมือง ชนบท เกษตรกรรมและอุตสาหกรรมเชิงนิเวศ ที่มีการบริหารจัดการตามแผนผังภูมินิเวศอย่างยั่งยืน	6.2.1 เมืองมีระบบจัดการสิ่งแวดล้อมและมลพิษที่มีประสิทธิภาพ ครอบคลุมและได้มาตรฐาน	จำนวนเมืองคุณภาพสิ่งแวดล้อมภายในเมืองอยู่ในเกณฑ์มาตรฐาน (5 เมือง ได้แก่ กรุงเทพและปริมณฑล เชียงใหม่ ขอนแก่น สงขลา ภูเก็ต)	ทุกภาคส่วนที่เกี่ยวข้องตระหนักรู้และเชื่อมั่นในเครื่องมือ/กลไกการจัดการด้านสิ่งแวดล้อม	เมืองที่มีการพัฒนาและผ่านเกณฑ์เมืองสิ่งแวดล้อมยั่งยืน 70 เมือง	75 เมือง	รายงานผลไตรมาส 4	แผนงานยุทธศาสตร์พัฒนาพื้นที่และเมืองน่าอยู่อัจฉริยะ	17.7000	17.1722	กระทรวงทรัพยากรธรรมชาติและสิ่งแวดล้อม (กรมส่งเสริมคุณภาพสิ่งแวดล้อม, สำนักงานนโยบายและแผนทรัพยากรธรรมชาติและสิ่งแวดล้อม)	
				พื้นที่เมืองเป้าหมายได้รับการยกระดับการจัดการทรัพยากรธรรมชาติและสิ่งแวดล้อมอย่างยั่งยืน	เมืองอุตสาหกรรมเชิงนิเวศที่มีการพัฒนาเป็นเมืองสิ่งแวดล้อมยั่งยืน 4 เมือง	เริ่มดำเนินการในปี 2565	รายงานผลไตรมาส 4					
				สถานการณ์คุณภาพสิ่งแวดล้อมของประเทศไทยดีขึ้น	เมืองมีการจัดการด้านสิ่งแวดล้อม 74 เมือง	เริ่มดำเนินการในปี 2565	รายงานผลไตรมาส 4					
		6.2.2 ความยั่งยืนทางภูมินิเวศ ภูมิสังคม และภูมิวัฒนธรรม	พื้นที่ที่มีการดำเนินการสงวนรักษาอนุรักษ์ฟื้นฟู และพัฒนาทรัพยากรธรรมชาติมรดกทางสถาปัตยกรรม และศิลปวัฒนธรรม อัตลักษณ์ และวิถีชีวิตพื้นถิ่นบนฐานธรรมชาติและฐานวัฒนธรรมอย่างยั่งยืนในพื้นที่ (อย่างน้อยใน 3 จังหวัด ของ 1 ภาค)	สถานการณ์คุณภาพสิ่งแวดล้อมของประเทศไทยดีขึ้น	แผนผังภูมินิเวศระดับภาค 1 ภาค	เริ่มดำเนินการในปี 2565	รายงานผลไตรมาส 4	แผนงานยุทธศาสตร์พัฒนาพื้นที่และเมืองน่าอยู่อัจฉริยะ			กระทรวงทรัพยากรธรรมชาติและสิ่งแวดล้อม (กรมส่งเสริมคุณภาพสิ่งแวดล้อม, สำนักงานนโยบายและแผนทรัพยากรธรรมชาติและสิ่งแวดล้อม)	

หมายเหตุ : การจัดทำความเชื่อมโยงตามรายงานผลสัมฤทธิ์ฯ ภายใต้ยุทธศาสตร์ชาติในแต่ละระดับตามโครงสร้างแผนงานในปีงบประมาณ พ.ศ. 2565 ค่าเป้าหมายและตัวชี้วัดที่ปรากฏตามเอกสารยังไม่ครบถ้วนสมบูรณ์ เนื่องจากยังมีข้อจำกัดในการเชื่อมโยงข้อมูลตัวชี้วัดแผนย่อยของแผนแม่บทภายใต้ยุทธศาสตร์ชาติกับแผนงานภายใต้ยุทธศาสตร์จัดสรรงบประมาณรายจ่ายประจำปีงบประมาณ พ.ศ. 2565 ในระบบสารสนเทศการงบประมาณ ประกอบกับการรายงานผลการดำเนินงานตามตัวชี้วัดที่ปรากฏในรายงาน บางตัวชี้วัดมีรอบระยะเวลาการรายงานของผลการดำเนินงานที่แตกต่างกัน จึงส่งผลให้ค่าเป้าหมายบางตัวชี้วัดจึงยังไม่ปรากฏตามรอบระยะเวลาที่รายงานในครั้งนี้

รายงานผลสัมฤทธิ์หรือประโยชน์ที่ได้รับจากการใช้จ่ายงบประมาณโดยเชื่อมโยงยุทธศาสตร์ชาติและแผนแม่บทภายใต้ยุทธศาสตร์ชาติ ประจำปีงบประมาณ พ.ศ. 2565

หน่วย : ล้านบาท

ยุทธศาสตร์ชาติ (6 ด้าน) /ประเด็นแผนแม่บทภายใต้ยุทธศาสตร์ชาติ (23 ประเด็น)	แผนย่อยของแผนแม่บทภายใต้ยุทธศาสตร์ชาติ (85 ประเด็นย่อย)	เป้าหมายแผนย่อยของแผนแม่บทภายใต้ยุทธศาสตร์ชาติ (140 เป้าหมาย)	ตัวชี้วัดแผนย่อยของแผนแม่บทภายใต้ยุทธศาสตร์ชาติ (ค่าเป้าหมายภายในปี 2565) (163 ตัวชี้วัด)	ผลสัมฤทธิ์ /เป้าหมายการให้บริการกระทรวง และหน่วยรับงบประมาณ ผมสัมฤทธิ์/เป้าหมายแผนงานบูรณาการ	ตัวชี้วัดผลสัมฤทธิ์ /เป้าหมายการให้บริการกระทรวง และหน่วยรับงบประมาณ /ตัวชี้วัดผลสัมฤทธิ์/เป้าหมายแผนงานบูรณาการ	ผลการดำเนินงาน ปี 64	ผลการดำเนินงาน ปี 65	แผนงาน	งบประมาณ	ผลการใช้จ่าย งบประมาณ	หน่วยงานขับเคลื่อนเป้าหมายระดับแผนย่อย	แผนแม่บทเฉพาะกิจฯ
7. โครงสร้างพื้นฐาน ระบบโลจิสติกส์ และดิจิทัล									**167,113.8307**	**148,769.0316**		
	7.1 โครงสร้างพื้นฐานด้านคมนาคมและระบบโลจิสติกส์	7.1.1 ต้นทุนโลจิสติกส์ของประเทศไทยต่อผลิตภัณฑ์มวลรวมในประเทศลดลง	สัดส่วนต้นทุนโลจิสติกส์ของประเทศไทยต่อผลิตภัณฑ์มวลรวมในประเทศ (น้อยกว่า ร้อยละ 12)	ต้นทุนค่าขนส่งสินค้าต่อผลิตภัณฑ์มวลรวมในประเทศลดลง	สัดส่วนต้นทุนค่าขนส่งสินค้าต่อผลิตภัณฑ์มวลรวมในประเทศ ต่ำกว่าร้อยละ 7	ร้อยละ 7.5	รายงานผลไตรมาส 4	แผนงานบูรณาการพัฒนาด้านคมนาคมและระบบโลจิสติกส์	107,481.0312	94,640.2417	กระทรวงคมนาคม (กรมเจ้าท่า กรมการขนส่งทางบก กรมทางหลวง กรมทางหลวงชนบท สำนักงานนโยบายและแผนการขนส่งและจราจร การทางพิเศษแห่งประเทศไทย)	การปรับปรุงและพัฒนาปัจจัยพื้นฐานเพื่อส่งเสริมการฟื้นฟูและพัฒนาประเทศ (Enabling Factors)
				ยกระดับมาตรฐานคมนาคมและโลจิสติกส์ให้มีความสมบูรณ์ เชื่อมต่อครอบคลุม เข้าถึง ปลอดภัย เป็นมิตรกับสิ่งแวดล้อม เพื่อยกระดับคุณภาพชีวิตของประชาชน รวมถึงส่งเสริมการค้าและการลงทุนของประเทศอย่างยั่งยืน	สัดส่วนต้นทุนการเก็บรักษาสินค้าคงคลังต่อ GDP ไม่เกินร้อยละ 5.7	ร้อยละ 5.7	รายงานผลไตรมาส 4	แผนงานบูรณาการพัฒนาด้านคมนาคมและระบบโลจิสติกส์	งบประมาณอยู่ในแผนงานบูรณาการฯ	งบประมาณอยู่ในแผนงานบูรณาการฯ	กระทรวงคมนาคม (สำนักงานนโยบายและแผนการขนส่งและจราจร)	
				ยกระดับมาตรฐานคมนาคมและโลจิสติกส์ให้มีความสมบูรณ์ เชื่อมต่อครอบคลุม เข้าถึง ปลอดภัย เป็นมิตรกับสิ่งแวดล้อม เพื่อยกระดับคุณภาพชีวิตของประชาชน รวมถึงส่งเสริมการค้าและการลงทุนของประเทศอย่างยั่งยืน	สัดส่วนต้นทุนการบริหารจัดการต่อ GDP ไม่เกินร้อยละ 1.0	ร้อยละ 1.0	รายงานผลไตรมาส 4	แผนงานบูรณาการพัฒนาด้านคมนาคมและระบบโลจิสติกส์			กระทรวงคมนาคม (สำนักงานนโยบายและแผนการขนส่งและจราจร)	
				การพัฒนาระบบขนส่งเพื่อเพิ่มขีดความสามารถในการแข่งขันของประเทศ	ร้อยละปริมาณการขนส่งสินค้าภายในประเทศทางน้ำเปรียบเทียบกับการขนส่งสินค้าทั้งหมด ไม่น้อยกว่า 15	ร้อยละ 12.49	รายงานผลไตรมาส 4	แผนงานบูรณาการพัฒนาด้านคมนาคมและระบบโลจิสติกส์			กระทรวงคมนาคม (กรมเจ้าท่า)	
				การบริหารจัดการโลจิสติกส์และห่วงโซ่อุปทาน และการอำนวยความสะดวกทางการค้า พร้อมด้วยพัฒนาบุคลากรด้านโลจิสติกส์ให้มีประสิทธิภาพและได้มาตรฐานสากล	ต้นทุนด้านโลจิสติกส์และโซ่อุปทานของสถานประกอบการเป้าหมายในปี 2565 ลดลง คิดเป็นมูลค่ารวม 1,200 ล้านบาท	1448.27 ล้านบาท	รายงานผลไตรมาส 4	แผนงานบูรณาการพัฒนาด้านคมนาคมและระบบโลจิสติกส์			กระทรวงคมนาคม (สำนักนโยบายและแผนการขนส่งและจราจร)	
				โครงข่ายคมนาคมขนส่งมีความสะดวก รวดเร็ว ปลอดภัย และมีประสิทธิภาพ สามารถเชื่อมโยงทั่วถึงทั้งภายในประเทศและต่างประเทศ	โครงสร้างพื้นฐานทางถนน 1,924.6630 กม.	1,412.396 กม.	รายงานผลไตรมาส 4	แผนงานบูรณาการพัฒนาด้านคมนาคมและระบบโลจิสติกส์			กระทรวงคมนาคม	
					พัฒนาโครงสร้างพื้นฐานเพื่อส่งเสริมการขนส่งทางน้ำ 20 รายการ	เริ่มดำเนินการในปี 2565	รายงานผลไตรมาส 4	แผนงานบูรณาการพัฒนาด้านคมนาคมและระบบโลจิสติกส์			กระทรวงคมนาคม	
					พัฒนาขีดความสามารถท่าอากาศยานในภูมิภาค 23 แห่ง	21 แห่ง	รายงานผลไตรมาส 4	แผนงานบูรณาการพัฒนาด้านคมนาคมและระบบโลจิสติกส์			กระทรวงคมนาคม	
		7.1.2 ประสิทธิภาพด้านโลจิสติกส์ระหว่างประเทศของประเทศไทยดีขึ้น	ดัชนีวัดประสิทธิภาพด้านโลจิสติกส์ระหว่างประเทศของประเทศไทย (25 ลำดับแรก หรือ คะแนนไม่ต่ำกว่า 3.50)	ประสิทธิภาพด้านโลจิสติกส์ระหว่างประเทศของประเทศไทยดีขึ้น	ดัชนีประสิทธิภาพด้านโลจิสติกส์ระหว่างประเทศของประเทศไทย 25 อันดับแรก	อันดับ 32	รายงานผลไตรมาส 4	แผนงานบูรณาการพัฒนาด้านคมนาคมและระบบโลจิสติกส์	งบประมาณอยู่ในแผนงานบูรณาการฯ	งบประมาณอยู่ในแผนงานบูรณาการฯ	กระทรวงคมนาคม (สำนักงานปลัดกรทรวงคมนาคม กรมท่าอากาศยาน กรมการขนส่งทางบก)	การปรับปรุงและพัฒนาปัจจัยพื้นฐานเพื่อส่งเสริมการฟื้นฟูและพัฒนาประเทศ (Enabling Factors)
				โครงข่ายคมนาคมขนส่งมีความสะดวก รวดเร็ว ปลอดภัย และมีประสิทธิภาพ สามารถเชื่อมโยงทั่วถึงทั้งภายในประเทศและต่างประเทศ	ดัชนีประสิทธิภาพโลจิสติกส์ (LPI) ด้านโครงสร้างพื้นฐานสูงขึ้น 5 อันดับหรือเป็นอันดับ 2 ของอาเซียน ในปี 2565	ปี 2561 อันดับที่ 32 จาก 160	รายงานผลไตรมาส 4	แผนงานบูรณาการพัฒนาด้านคมนาคมและระบบโลจิสติกส์			กระทรวงคมนาคม	

หมายเหตุ : การจัดทำความเชื่อมโยงตามรายงานผลสัมฤทธิ์ฯ ภายใต้ยุทธศาสตร์ชาติในแต่ละระดับตามโครงสร้างแผนงานในปีงบประมาณ พ.ศ. 2565 ค่าเป้าหมายและตัวชี้วัดที่ปรากฏตามเอกสารยังไม่ครบถ้วนสมบูรณ์ เนื่องจากยังมีข้อจำกัดในการเชื่อมโยงข้อมูลตัวชี้วัดแผนย่อยของแผนแม่บทภายใต้ยุทธศาสตร์ชาติกับแผนงานภายใต้ยุทธศาสตร์จัดสรรงบประมาณรายจ่ายประจำปีงบประมาณ พ.ศ. 2565 ในระบบสารสนเทศการงบประมาณ ประกอบกับการรายงานผลการดำเนินงานตามตัวชี้วัดที่ปรากฏในรายงาน บางตัวชี้วัดมีรอบระยะเวลาการรายงานของผลการดำเนินงานที่แตกต่างกัน จึงส่งผลให้ค่าเป้าหมายบางตัวชี้วัดจึงยังไม่ปรากฏตามรอบระยะเวลาที่รายงานในครั้งนี้

รายงานผลสัมฤทธิ์หรือประโยชน์ที่ได้รับจากการใช้จ่ายงบประมาณโดยเชื่อมโยงยุทธศาสตร์ชาติและแผนแม่บทภายใต้ยุทธศาสตร์ชาติ ประจำปีงบประมาณ พ.ศ. 2565

หน่วย : ล้านบาท

ยุทธศาสตร์ชาติ (6 ด้าน) /ประเด็นแผนแม่บทภายใต้ยุทธศาสตร์ชาติ (23 ประเด็น)	แผนย่อยของแผนแม่บทภายใต้ยุทธศาสตร์ชาติ (85 ประเด็นย่อย)	เป้าหมายแผนย่อยของแผนแม่บทภายใต้ยุทธศาสตร์ชาติ (140 เป้าหมาย)	ตัวชี้วัดแผนย่อยของแผนแม่บทภายใต้ยุทธศาสตร์ชาติ (ค่าเป้าหมายภายในปี 2565) (163 ตัวชี้วัด)	ผลสัมฤทธิ์ /เป้าหมายการให้บริการกระทรวง และหน่วยรับงบประมาณ ผมสัมฤทธิ์/เป้าหมายแผนงานบูรณาการ	ตัวชี้วัดผลสัมฤทธิ์ /เป้าหมายการให้บริการกระทรวง และหน่วยรับงบประมาณ /ตัวชี้วัดผลสัมฤทธิ์/เป้าหมายแผนงานบูรณาการ	ผลการดำเนินงาน ปี 64	ผลการดำเนินงาน ปี 65	แผนงาน	งบประมาณ	ผลการใช้จ่าย งบประมาณ	หน่วยงานขับเคลื่อนเป้าหมายระดับแผนย่อย	แผนแม่บทเฉพาะกิจฯ
7. โครงสร้างพื้นฐาน ระบบโลจิสติกส์ และดิจิทัล (ต่อ)	7.1 โครงสร้างพื้นฐานด้านคมนาคมและระบบโลจิสติกส์ (ต่อ)	7.1.2 ประสิทธิภาพด้านโลจิสติกส์ระหว่างประเทศของประเทศไทยดีขึ้น (ต่อ)	ดัชนีวัดประสิทธิภาพด้านโลจิสติกส์ระหว่างประเทศของประเทศไทย (25 ลำดับแรก หรือ คะแนนไม่ต่ำกว่า 3.50) (ต่อ)	พัฒนาระบบขนส่งเพื่อเพิ่มประสิทธิภาพด้านโลจิสติกส์ระหว่างประเทศ	ท่าอากาศยานมีขีดความสามารถในการรองรับปริมาณผู้โดยสาร 43 ล้านคน	เริ่มดำเนินการในปี 2565	รายงานผลไตรมาส 4	แผนงานบูรณาการพัฒนาด้านคมนาคมและระบบโลจิสติกส์	งบประมาณอยู่ในแผนงานบูรณาการฯ	งบประมาณอยู่ในแผนงานบูรณาการฯ	กระทรวงคมนาคม (กรมท่าอากาศยาน)	
					ท่าอากาศยานมีขีดความสามารถในการรองรับปริมาณสินค้า 6,100 ตันต่อปี							
					ส่งเสริมความปลอดภัยเป็นไปตามมาตรฐานขององค์การการบินพลเรือนระหว่างประเทศ (ICAO) กำหนด ร้อยละ 100							
					ร้อยละความสำเร็จของการก่อสร้างศูนย์การขนส่งชายแดน จังหวัดนครพนม ร้อยละ 20	เริ่มดำเนินการในปี 2565	รายงานผลไตรมาส 4	แผนงานบูรณาการพัฒนาด้านคมนาคมและระบบโลจิสติกส์	งบประมาณอยู่ในแผนงานบูรณาการฯ	งบประมาณอยู่ในแผนงานบูรณาการฯ	กระทรวงคมนาคม (กรมการขนส่งทางบก)	การปรับปรุงและพัฒนาปัจจัยพื้นฐานเพื่อส่งเสริมการฟื้นฟูและพัฒนาประเทศ (Enabling Factors)
				การบริหารจัดการโลจิสติกส์และห่วงโซ่อุปทาน และการอำนวยความสะดวกทางการค้า พร้อมด้วยพัฒนาบุคลากรด้านโลจิสติกส์ให้มีประสิทธิภาพและได้มาตรฐานสากล	จำนวนการจับคู่ธุรกิจระหว่าง LSPs ไทยกับ LSPs ต่างประเทศและผู้ประกอบการค้าระหว่างประเทศไม่น้อยกว่า 400 คู่ และเกิดมูลค่าเจรจาการค้า 500 ล้านบาท	85 คู่/130.82 ล้านบาท	รายงานผลไตรมาส 4	แผนงานบูรณาการพัฒนาด้านคมนาคมและระบบโลจิสติกส์	งบประมาณอยู่ในแผนงานบูรณาการฯ	งบประมาณอยู่ในแผนงานบูรณาการฯ	กระทรวงพาณิชย์ กรมส่งเสริมการค้าระหว่างประเทศ)	
					ผู้ประกอบการไทยได้รับการพัฒนาส่งเสริมเป็นผู้ประกอบการยุคใหม่และมีบทบาทในระบบเศรษฐกิจมากขึ้น	มูลค่าการค้าสินค้าและธุรกิจบริการของกลุ่มเป้าหมายที่ได้รับการส่งเสริม 1,300 ล้านบาท (สค 500 ล้านบาท)	1,488.61ล้านบาท	970.03 ล้านบาท (782.2 ล้านบาท)	แผนงานบูรณาการพัฒนาด้านคมนาคมและระบบโลจิสติกส์	งบประมาณอยู่ในแผนงานบูรณาการฯ	งบประมาณอยู่ในแผนงานบูรณาการฯ		
		7.1.3 การขนส่งสินค้าทางรางเพิ่มขึ้น	สัดส่วนปริมาณการขนส่งสินค้าทางรางต่อปริมาณการขนส่งสินค้าทั้งหมด (ร้อยละ 4)	การขนส่งสินค้าทางรางเพิ่มขึ้น	สัดส่วนปริมาณการขนส่งสินค้าทางรางต่อปริมาณการขนส่งสินค้าทั้งหมดภายในประเทศ ร้อยละ 3.47	ร้อยละ 1.4	รายงานผลไตรมาส 4	แผนงานบูรณาการพัฒนาด้านคมนาคมและระบบโลจิสติกส์	งบประมาณอยู่ในแผนงานบูรณาการฯ	งบประมาณอยู่ในแผนงานบูรณาการฯ	กระทรวงคมนาคม (กรมการขนส่งทางราง)	
		7.1.4 การเดินทางด้วยระบบขนส่งสาธารณะในเขตเมืองเพิ่มขึ้น	สัดส่วนการเดินทางด้วยระบบขนส่งสาธารณะในเขตเมืองต่อการเดินทางในเมืองทั้งหมด (กรุงเทพฯ และปริมณฑลไม่น้อยกว่าร้อยละ 30 เมืองหลักในภูมิภาคไม่น้อยกว่าร้อยละ 5)	การเดินทางด้วยระบบขนส่งสาธารณะในเขตเมืองเพิ่มขึ้น	สัดส่วนการเดินทางด้วยระบบขนส่งสาธารณะในเขตเมืองต่อการเดินทางในเมืองทั้งหมด(กรุงเทพฯ และปริมณฑล) ร้อยละ 21.7	ร้อยละ 15.62	รายงานผลไตรมาส 4	แผนงานบูรณาการพัฒนาด้านคมนาคมและระบบโลจิสติกส์	งบประมาณอยู่ในแผนงานบูรณาการฯ	งบประมาณอยู่ในแผนงานบูรณาการฯ	กระทรวงคมนาคม (สำนักงานปลัดกระทรวงคมนาคม สำนักงานนโยบายและแผนการขนส่งและจราจร การรถไฟแห่งประเทศไทย การรถไฟฟ้าขนส่งมวลชน)	
				เชื่อมโยงโครงสร้างพื้นฐานและสิ่งอำนวยความสะดวกในเขตเมืองและภูมิภาค	สัดส่วนการใช้บริการระบบขนส่งสาธารณะในการเดินทางระหว่างเมือง ร้อยละ 46.32	ร้อยละ 34.49	รายงานผลไตรมาส 4	แผนงานบูรณาการพัฒนาด้านคมนาคมและระบบโลจิสติกส์	งบประมาณอยู่ในแผนงานบูรณาการฯ	งบประมาณอยู่ในแผนงานบูรณาการฯ	กระทรวงคมนาคม (สำนักงานปลัดกระทรวงคมนาคม สำนักงานนโยบายและแผนการขนส่งและจราจร การรถไฟแห่งประเทศไทย การรถไฟฟ้าขนส่งมวลชน)	
		7.1.5 ผู้เสียชีวิตจากอุบัติเหตุทางถนนลดลง	อัตราผู้เสียชีวิตจากอุบัติเหตุทางถนน (12 คน ต่อประชากร 1 แสนคน)	เพิ่มคุณภาพการให้บริการสาธารณะและการเดินทางการขนส่ง และการจราจรมีความปลอดภัย	จำนวนผู้เสียชีวิตจากอุบัติเหตุบนถนนในความรับผิดชอบของกระทรวง 8.42 ต่อประชากรหนึ่งแสนคน	5.17 คน ต่อประชากรหนึ่งแสนคน	รายงานผลไตรมาส 4	แผนงานพื้นฐานด้านการสร้างความสามารถในการแข่งขัน	52,966.2470	48,250.5837	กระทรวงคมนาคม (กรมทางหลวง กรมทางหลวงชนบท)	
					จำนวนอุบัติเหตุทางราง 1.50 ครั้ง ต่อการเดินรถล้านกิโลเมตร	เริ่มดำเนินการในปี 2565	รายงานผลไตรมาส 4	แผนงานพื้นฐานด้านการสร้างความสามารถในการแข่งขัน	1,144.4598	1,141.4567	กระทรวงคมนาคม (กรมการขนส่งทางราก การไฟแห่งประเทศไทย)	
					จำนวนการเกิดอุบัติเหตุจากการเดินทางและขนส่งสินค้าทางน้ำทั่วประเทศ 7.45 ครั้งต่อล้านเที่ยว	11.59 ครั้งต่อล้านเที่ยว	รายงานผลไตรมาส 4	แผนงานพื้นฐานด้านการสร้างความสามารถในการแข่งขัน	2,208.1287	1,971.5225	กระทรวงคมนาคม (กรมเจ้าท่า)	
					จำนวนอุบัติเหตุด้านการขนส่งทางอากาศ 5.20 ครั้งต่อล้านเที่ยวบิน	0 ครั้งต่อล้านเที่ยวบิน	รายงานผลไตรมาส 4	แผนงานพื้นฐานด้านการสร้างความสามารถในการแข่งขัน	320.6698	259.6462	กระทรวงคมนาคม (กรมท่าอากาศยาน)	

หมายเหตุ : การจัดทำความเชื่อมโยงตามรายงานผลสัมฤทธิ์ฯ ภายใต้ยุทธศาสตร์ชาติในแต่ละระดับตามโครงสร้างแผนงานในปีงบประมาณ พ.ศ. 2565 ค่าเป้าหมายและตัวชี้วัดที่ปรากฏตามเอกสารยังไม่ครบถ้วนสมบูรณ์ เนื่องจากยังมีข้อจำกัดในการเชื่อมโยงข้อมูลตัวชี้วัดแผนย่อยของแผนแม่บทภายใต้ยุทธศาสตร์ชาติกับแผนงานภายใต้ยุทธศาสตร์จัดสรรงบประมาณรายจ่ายประจำปีงบประมาณ พ.ศ. 2565 ในระบบสารสนเทศการงบประมาณ ประกอบกับการรายงานผลการดำเนินงานตามตัวชี้วัดที่ปรากฏในรายงาน บางตัวชี้วัดมีรอบระยะเวลาการรายงานของผลการดำเนินงานที่แตกต่างกัน จึงส่งผลให้ค่าเป้าหมายบางตัวชี้วัดจึงยังไม่ปรากฏตามรอบระยะเวลาที่รายงานในครั้งนี้

รายงานผลสัมฤทธิ์หรือประโยชน์ที่ได้รับจากการใช้จ่ายงบประมาณโดยเชื่อมโยงยุทธศาสตร์ชาติและแผนแม่บทภายใต้ยุทธศาสตร์ชาติ ประจำปีงบประมาณ พ.ศ. 2565

หน่วย : ล้านบาท

ยุทธศาสตร์ชาติ (6 ด้าน) /ประเด็นแผนแม่บทภายใต้ยุทธศาสตร์ชาติ (23 ประเด็น)	แผนย่อยของแผนแม่บทภายใต้ยุทธศาสตร์ชาติ (85 ประเด็นย่อย)	เป้าหมายแผนย่อยของแผนแม่บทภายใต้ยุทธศาสตร์ชาติ (140 เป้าหมาย)	ตัวชี้วัดแผนย่อยของแผนแม่บทภายใต้ยุทธศาสตร์ชาติ (ค่าเป้าหมายภายในปี 2565) (163 ตัวชี้วัด)	ผลสัมฤทธิ์ /เป้าหมายการให้บริการกระทรวง และหน่วยรับงบประมาณ ผมสัมฤทธิ์/เป้าหมายแผนงานบูรณาการ	ตัวชี้วัดผลสัมฤทธิ์ /เป้าหมายการให้บริการกระทรวง และหน่วยรับงบประมาณ /ตัวชี้วัดผลสัมฤทธิ์/เป้าหมายแผนงานบูรณาการ	ผลการดำเนินงาน ปี 64	ผลการดำเนินงาน ปี 65	แผนงาน	งบประมาณ	ผลการใช้จ่าย งบประมาณ	หน่วยงานขับเคลื่อนเป้าหมายระดับแผนย่อย	แผนแม่บทเฉพาะกิจฯ
7. โครงสร้างพื้นฐาน ระบบโลจิสติกส์และดิจิทัล (ต่อ)	7.2 โครงสร้างพื้นฐานด้านพลังงาน	7.2.1 การใช้ก๊าซธรรมชาติในการผลิตไฟฟ้าลดลง	สัดส่วนของการใช้ก๊าซธรรมชาติในการผลิตไฟฟ้า (ไม่เกินร้อยละ 60)	ประเทศมีความมั่นคงด้านพลังงานโดยมีพลังงานใช้อย่างต่อเนื่อง	สัดส่วนใช้ก๊าซธรรมชาติในการผลิตไฟฟ้า เฉลี่ยไม่เกินร้อยละ 60	ร้อยละ 55.10	ร้อยละ 56	แผนงานยุทธศาสตร์พัฒนาความมั่นคงทางพลังงาน	1,319.3020	865.1222	กระทรวงพลังงาน (สำนักงานปลัดกระทรวงพลังงาน,กรมพัฒนาพลังงานทดแทน, กรมพัฒนาพลังงานทดแทนและอนุรักษ์พลังงาน, สำนักงานนโยบายและแผนพลังงาน)	
					รักษาอัตราการผลิตน้ำมันดิบและก๊าซธรรมชาติเหลวในประเทศ ไม่น้อยกว่า 150,000 บาร์เรล/วัน	184,152 บาร์เรล/วัน	152,194 บาร์เรล/วัน					
		7.2.2 การใช้พลังงานทดแทนที่ผลิตภายในประเทศเพิ่มมากขึ้น	สัดส่วนการใช้พลังงานทดแทนที่ผลิตได้ภายในประเทศ ในการผลิตไฟฟ้า ความร้อน และเชื้อเพลิงชีวภาพ (ร้อยละ 15-18)	ประเทศมีการใช้พลังงานทดแทนในสัดส่วนที่สูงขึ้นตามเป้าหมายที่กำหนด	สัดส่วนการใช้พลังงานทดแทนที่ผลิตได้ในประเทศต่อการใช้พลังงานขั้นสุดท้าย ร้อยละ 18.49	ร้อยละ 17.13	ร้อยละ 18.17					
		7.2.3 ประสิทธิภาพการใช้พลังงานของประเทศเพิ่มขึ้น	ค่าความเข้มข้นการใช้พลังงานขั้นสุดท้าย (พันตันเทียบเท่าน้ำมันดิบ/พันล้านบาท) (7.40 พันตันเทียบเท่าน้ำมันดิบ/พันล้านบาท)	ทุกภาคส่วนมีการอนุรักษ์พลังงานเพื่อเพิ่มประสิทธิภาพการใช้พลังงานของประเทศ	ค่าความเข้มข้นของการใช้พลังงาน 7.39 KTOE/พันล้านบาท	7.02 KTOE/พันล้านบาท	7.67 KTOE/พันล้านบาท					
					โครงการด้านพลังงานชุมชนสามารถลดการใช้พลังงานได้รวมไม่น้อยกว่า 0.65 KTOE/ปี	1 KTOE/ปี	รายงานผลไตรมาส 4					
		7.2.3 ประสิทธิภาพการใช้พลังงานของประเทศเพิ่มขึ้น (ต่อ)	ค่าความเข้มข้นการใช้พลังงานขั้นสุดท้าย (พันตันเทียบเท่าน้ำมันดิบ/พันล้านบาท) (7.40 พันตันเทียบเท่าน้ำมันดิบ/พันล้านบาท) (ต่อ)	ประชาชนสามารถเข้าถึงพลังงานที่มีคุณภาพ ปลอดภัย และราคาเป็นธรรม	ความสามารถของประชาชนในการซื้อพลังงานไม่เกินรายได้ครัวเรือน ร้อยละ 10	ร้อยละ 10	รายงานผลไตรมาส 4	แผนงานยุทธศาสตร์พัฒนาความมั่นคงทางพลังงาน	งบประมาณอยู่ในประเด็น 7.2	งบประมาณอยู่ในประเด็น 7.2	กระทรวงพลังงาน (สำนักงานปลัดกระทรวงพลังงาน,กรมพัฒนาพลังงานทดแทน, กรมพัฒนาพลังงานทดแทนและอนุรักษ์พลังงาน, สำนักงานนโยบายและแผนพลังงาน)	
					สถานประกอบกิจการธุรกิจพลังงานได้รับการตรวจสอบด้านความปลอดภัย คุณภาพ และการค้าสำรอง จำนวน 66,578 ราย	66,591 ราย	52,914 ราย					
					มีมาตรการ/แนวทาง ส่งเสริมการกำกับดูแลราคาพลังงานและการแข่งขัน 1 มาตรการ	1 มาตรการ	รายงานผลไตรมาส 4					
					สถานประกอบกิจการและผู้ประกอบการพลังงานที่ได้รับการตรวจสอบมีความปลอดภัยและปฏิบัติตามมาตรฐานที่รัฐกำหนด ร้อยละ 100	ร้อยละ 100	ร้อยละ 100					
					การจำหน่ายน้ำมันที่ผ่านการตรวจสอบได้คุณภาพตามมาตรฐานที่รัฐกำหนด ร้อยละ 99	ร้อยละ 99	ร้อยละ 100					
		7.2.4 การปรับปรุงและพัฒนาระบบไฟฟ้าของประเทศให้มีประสิทธิภาพด้วยเทคโนโลยีระบบโครงข่ายสมาร์ทกริด	จำนวนแผนงาน และ/หรือโครงการที่กำลังพัฒนา / โครงการนำร่อง / โครงการที่มีการใช้งานที่เกี่ยวข้องกับการเพิ่มประสิทธิภาพระบบไฟฟ้าในแต่ละระยะ (พัฒนาและสาธิตนำร่องการใช้งานระบบสมาร์ทกริดอย่างน้อย 8 แผนงาน / โครงการ)	ภาครัฐมีการส่งเสริมการลงทุนด้านหลัง และพัฒนาเทคโนโลยีที่สร้างมูลค่าเพิ่ม	พัฒนาและสาธิตนำร่องการใช้งานระบบสมาร์ทกริดอย่างน้อย 3 แผนงาน	3 แผนงาน/โครงการ	ไม่มีโครงการที่ดำเนินการในปีงบประมาณ พ.ศ. 2565	n/a	n/a	n/a	กระทรวงพลังงาน	

หมายเหตุ : การจัดทำความเชื่อมโยงตามรายงานผลสัมฤทธิ์ฯ ภายใต้ยุทธศาสตร์ชาติในแต่ละระดับตามโครงสร้างแผนงานในปีงบประมาณ พ.ศ. 2565 ค่าเป้าหมายและตัวชี้วัดที่ปรากฏตามเอกสารยังไม่ครบถ้วนสมบูรณ์ เนื่องจากยังมีข้อจำกัดในการเชื่อมโยงข้อมูลตัวชี้วัดแผนย่อยของแผนแม่บทภายใต้ยุทธศาสตร์ชาติกับแผนงานภายใต้ยุทธศาสตร์จัดสรรงบประมาณรายจ่ายประจำปีงบประมาณ พ.ศ. 2565 ในระบบสารสนเทศการงบประมาณ ประกอบกับการรายงานผลการดำเนินงานตามตัวชี้วัดที่ปรากฏในรายงาน บางตัวชี้วัดมีรอบระยะเวลาการรายงานของผลการดำเนินงานที่แตกต่างกัน จึงส่งผลให้ค่าเป้าหมายบางตัวชี้วัดจึงยังไม่ปรากฏตามรอบระยะเวลาที่รายงานในครั้งนี้

รายงานผลสัมฤทธิ์หรือประโยชน์ที่ได้รับจากการใช้จ่ายงบประมาณโดยเชื่อมโยงยุทธศาสตร์ชาติและแผนแม่บทภายใต้ยุทธศาสตร์ชาติ ประจำปีงบประมาณ พ.ศ. 2565

หน่วย : ล้านบาท

ยุทธศาสตร์ชาติ (6 ด้าน) /ประเด็นแผนแม่บทภายใต้ยุทธศาสตร์ชาติ (23 ประเด็น)	แผนย่อยของแผนแม่บทภายใต้ยุทธศาสตร์ชาติ (85 ประเด็นย่อย)	เป้าหมายแผนย่อยของแผนแม่บทภายใต้ยุทธศาสตร์ชาติ (140 เป้าหมาย)	ตัวชี้วัดแผนย่อยของแผนแม่บทภายใต้ยุทธศาสตร์ชาติ (ค่าเป้าหมายภายในปี 2565) (163 ตัวชี้วัด)	ผลสัมฤทธิ์ /เป้าหมายการให้บริการกระทรวง และหน่วยรับงบประมาณ ผมสัมฤทธิ์/เป้าหมายแผนงานบูรณาการ	ตัวชี้วัดผลสัมฤทธิ์ /เป้าหมายการให้บริการกระทรวง และหน่วยรับงบประมาณ /ตัวชี้วัดผลสัมฤทธิ์/เป้าหมายแผนงานบูรณาการ	ผลการดำเนินงาน ปี 64	ผลการดำเนินงาน ปี 65	แผนงาน	งบประมาณ	ผลการใช้จ่าย งบประมาณ	หน่วยงานขับเคลื่อนเป้าหมายระดับแผนย่อย	แผนแม่บทเฉพาะกิจฯ
7. โครงสร้างพื้นฐาน ระบบโลจิสติกส์และดิจิทัล (ต่อ)	7.3 โครงสร้างพื้นฐานด้านดิจิทัล	7.3.1 ประชาชนมีความสามารถในการเข้าถึงอินเทอร์เน็ตมากขึ้น	อัตราส่วนของครัวเรือนที่ใช้อินเตอร์เน็ต (ร้อยละ70)	ประชาชนเข้าถึงข้อมูลและบริการที่เท่าเทียมโดยผ่านโครงข่ายที่ทั่วถึงและมีประสิทธิภาพและทุกภาคส่วนมีความเชื่อมั่นในการใช้เทคโนโลยีดิจิทัลมากขึ้น	ร้อยละของค่าบริการอินเทอร์เน็ตประจำที่ความเร็วสูงต่อรายได้มวลรวมประชาชาติต่อหัว [Fixed-broadband prices (% GNI)] ไม่เกินร้อยละ 2.5	3.29	รายงานผลไตรมาส 4	แผนงานยุทธศาสตร์พัฒนาเศรษฐกิจและสังคมดิจิทัล	1,673.9922	1,640.4586	กระทรวงดิจิทัลเพื่อเศรษฐกิจและสังคม (สป.ดศ., สำนักงานพัฒนาธุรกรรมทางอิเล็กทรอนิกส์, สำนักงานคณะกรรมการดิจิทัลเพื่อเศรษฐกิจและสังคม)	การปรับปรุงและพัฒนาปัจจัยพื้นฐานเพื่อส่งเสริมการพื้นฟูและพัฒนาประเทศ (Enabling Factors)
						ประชาชนมีคุณภาพชีวิตที่ดีขึ้นจากการใช้ประโยชน์จากเทคโนโลยีดิจิทัล	จำนวนผู้ใช้ประโยชน์จากการขยายโครงสร้างพื้นฐานด้านโทรคมนาคม 2.9 ล้านคน	3.73	รายงานผลไตรมาส 4					
							จำนวนผู้ได้รับบริการโครงข่ายแบบเปิด (Open Access) ภายใต้โครงข่ายเน็ตประชารัฐ 400,000 บัญชี	เริ่มดำเนินการในปี 2565	รายงานผลไตรมาส 4					
							เพิ่มปริมาณการใช้วงจรเชื่อมต่อไปยังทีมชุชา เมียนมา และลาว 2 เท่า ภายใน 3 ปี เพิ่มขึ้นจากปีที่ผ่านมา ร้อยละ 20	30	รายงานผลไตรมาส 4					
						มูลค่าทางเศรษฐกิจที่เพิ่มขึ้นและประชาชนมีคุณภาพชีวิตที่ดีขึ้นจากการใช้เทคโนโลยีดิจิทัล	ร้อยละของประชาชนที่มีการใช้อินเตอร์เน็ตไม่น้อยกว่าร้อยละ 75	83.8	รายงานผลไตรมาส 4					
							จำนวนชุมชนที่มีการประยุกต์ใช้เทคโนโลยีดิจิทัล มีรายได้เพิ่มขึ้นหรือมีรายจ่ายลดลง ไม่น้อยกว่า ร้อยละ 5 ต่อปี จำนวน 40 ชุมชน	66	รายงานผลไตรมาส 4					
8. ผู้ประกอบการและวิสาหกิจขนาดกลางและขนาดย่อมยุคใหม่											1,994.4970	1,720.7224		
	8.1 การสร้างความเข้มแข็งผู้ประกอบการอัจฉริยะ	8.1.1 การขยายตัวของวิสาหกิจเริ่มต้นในประเทศไทยเพิ่มขึ้น	อัตราการขยายตัวจำนวนการก่อตั้งวิสาหกิจเริ่มต้น (ขยายตัวเฉลี่ยร้อยละ 10)	ผู้ประกอบการวิสาหกิจขนาดกลางและขนาดย่อม ผู้เริ่มต้นธุรกิจ ที่ได้รับการพัฒนาศักยภาพในการประกอบธุรกิจสามารถลดต้นทุน เพิ่มมูลค่าให้กับสินค้า/บริการ	ผู้ประกอบการวิสาหกิจขนาดกลางและขนาดย่อม หรือผู้เริ่มต้นธุรกิจ สามารถลดต้นทุน เพิ่มมูลค่าให้กับสินค้า/บริการ สร้างมูลค่าทางเศรษฐกิจเพิ่มขึ้น 1,071 ล้านบาท	5,251.5800 ล้านบาท	รายงานผลไตรมาส 4	แผนงานยุทธศาสตร์พัฒนาผู้ประกอบการและวิสาหกิจขนาดกลางและขนาดย่อม	579.1901	579.1901	สำนักงานส่งเสริมวิสาหกิจขนาดกลางและขนาดย่อม (กองทุนส่งเสริมวิสาหกิจขนาดกลางและขนาดย่อม)	การเสริมสร้างความเข้มแข็งของเศรษฐกิจฐานรากภายในประเทศ (Local Economy)
					ผลักดันการส่งเสริม MSME	จำนวนปัจจัยเอื้อที่สนับสนุนให้แก่ผู้ประกอบการ 33/5 เรื่อง/ระบบ	36/5 เรื่อง/ระบบ	8/4 เรื่อง/ระบบ					
						จำนวนผู้ประกอบการและวิสาหกิจขนาดกลางและขนาดย่อมได้รับบริการคำปรึกษา องค์ความรู้ และข้อมูลด้านต่าง ๆ 283,450/2/4 ราย/เรื่อง/ระบบ	208,334/2/4 ราย/เรื่อง/ระบบ	755,029/0/3 ราย/เรื่อง/ระบบ					
						จำนวนวิสาหกิจเริ่มต้นได้รับการส่งเสริมและพัฒนาอาชีพ 50 ราย	3,339 ราย	รายงานผลไตรมาส 4					
						จำนวนวิสาหกิจรายย่อยได้รับการพัฒนาให้ประกอบธุรกิจอย่างมืออาชีพ 1,530 ราย	10,586 ราย	1,860 ราย					
						จำนวนวิสาหกิจขนาดกลางและขนาดย่อมได้รับการพัฒนาให้ก้าวสู่ธุรกิจสมัยใหม่ 70 ราย	11,653 ราย	รายงานผลไตรมาส 4					
						จำนวนผู้ประกอบการได้รับการพัฒนาเป็นต้นแบบ 2,060/1 ราย/เรื่อง	ดำเนินการปี 65	2,077/0 ราย/เรื่อง					
						จำนวนผู้ประกอบการที่ได้รับการส่งเสริมมุ่งเป้า 3,200 ราย	ดำเนินการปี 65	1,844 ราย					
	8.1 การสร้างความเข้มแข็งผู้ประกอบการอัจฉริยะ (ต่อ)	8.1.1 การขยายตัวของวิสาหกิจเริ่มต้นในประเทศไทยเพิ่มขึ้น (ต่อ)	อัตราการขยายตัวจำนวนการก่อตั้งวิสาหกิจเริ่มต้น (ขยายตัวเฉลี่ยร้อยละ 10) (ต่อ)	พัฒนาสมรรถนะบุคคลตามมาตรฐานอาชีพและคุณวุฒิวิชาชีพเพื่อต่อยอดสู่การเป็นผู้ประกอบการ	บุคลากรเข้ารับการฝึกอบรม Re-Skill Up-skill เป็นวิสาหกิจเริ่มต้น และประเมินสมรรถนะของบุคคลตามมาตรฐานอาชีพ/มาตรฐานสมรรถนะ 1,000 คน	1,011 คน	1,000 คน	แผนงานยุทธศาสตร์พัฒนาผู้ประกอบการและวิสาหกิจขนาดกลางและขนาดย่อม	3.4147	2.5609	สถาบันคุณวุฒิวิชาชีพ (องค์การมหาชน)	การเสริมสร้างความเข้มแข็งของเศรษฐกิจฐานรากภายในประเทศ (Local Economy)
						ผู้ประกอบการสามารถมีอาชีพสร้างรายได้ หรือมีรายได้จากการจัดตั้งวิสาหกิจเริ่มต้นและเป็นมืออาชีพอย่างยั่งยืน 600 ราย	845 ราย	520 ราย					
				ผู้ประกอบการธุรกิจสร้างสรรค์ นำกระบวนการคิดเชิงสร้างสรรค์ไปพัฒนาธุรกิจ เพื่อยกระดับความสามารถการแข่งขันของสินค้าและบริการสู่สากล	จำนวนผู้ประกอบการที่ได้รับการพัฒนาศักยภาพและนำความรู้ไปพัฒนาธุรกิจ 6,500 ราย	7,464 ราย	10,918 ราย	แผนงานยุทธศาสตร์พัฒนาผู้ประกอบการและวิสาหกิจขนาดกลางและขนาดย่อม	28.7283	28.7283	สำนักงานส่งเสริมเศรษฐกิจสร้างสรรค์ (องค์การมหาชน)	
					จำนวนผู้ประกอบการ SME ธุรกิจสร้างสรรค์ วิสาหกิจเริ่มต้นและผู้ประกอบการใหม่มีรายได้เฉลี่ยเพิ่มขึ้นภายหลังได้รับการพัฒนาศักยภาพและนำความรู้ไปพัฒนาธุรกิจ ร้อยละ 26	ร้อยละ 25.68	รายงานผลไตรมาส 4					

หมายเหตุ : การจัดทำความเชื่อมโยงตามรายงานผลสัมฤทธิ์ฯ ภายใต้ยุทธศาสตร์ชาติในแต่ละระดับตามโครงสร้างแผนงานในปีงบประมาณ พ.ศ. 2565 ค่าเป้าหมายและตัวชี้วัดที่ปรากฏตามเอกสารยังไม่ครบถ้วนสมบูรณ์ เนื่องจากยังมีข้อจำกัดในการเชื่อมโยงข้อมูลตัวชี้วัดแผนย่อยของแผนแม่บทภายใต้ยุทธศาสตร์ชาติกับแผนงานภายใต้ยุทธศาสตร์จัดสรรงบประมาณรายจ่ายประจำปีงบประมาณ พ.ศ. 2565 ในระบบสารสนเทศการงบประมาณ ประกอบกับการรายงานผลการดำเนินงานตามตัวชี้วัดที่ปรากฏในรายงาน บางตัวชี้วัดมีรอบระยะเวลาการรายงานของผลการดำเนินงานที่แตกต่างกัน จึงส่งผลให้ค่าเป้าหมายบางตัวชี้วัดจึงยังไม่ปรากฏตามรอบระยะเวลาที่รายงานในครั้งนี้

รายงานผลสัมฤทธิ์หรือประโยชน์ที่ได้รับจากการใช้จ่ายงบประมาณโดยเชื่อมโยงยุทธศาสตร์ชาติและแผนแม่บทภายใต้ยุทธศาสตร์ชาติ ประจำปีงบประมาณ พ.ศ. 2565

หน่วย : ล้านบาท

ยุทธศาสตร์ชาติ (6 ด้าน) /ประเด็นแผนแม่บทภายใต้ยุทธศาสตร์ชาติ (23 ประเด็น)	แผนย่อยของแผนแม่บทภายใต้ยุทธศาสตร์ชาติ (85 ประเด็นย่อย)	เป้าหมายแผนย่อยของแผนแม่บทภายใต้ยุทธศาสตร์ชาติ (140 เป้าหมาย)	ตัวชี้วัดแผนย่อยของแผนแม่บทภายใต้ยุทธศาสตร์ชาติ (ค่าเป้าหมายภายในปี 2565) (163 ตัวชี้วัด)	ผลสัมฤทธิ์ /เป้าหมายการให้บริการกระทรวง และหน่วยรับงบประมาณ ผมสัมฤทธิ์/เป้าหมายแผนงานบูรณาการ	ตัวชี้วัดผลสัมฤทธิ์ /เป้าหมายการให้บริการกระทรวง และหน่วยรับงบประมาณ /ตัวชี้วัดผลสัมฤทธิ์/เป้าหมายแผนงานบูรณาการ	ผลการดำเนินงาน ปี 64	ผลการดำเนินงาน ปี 65	แผนงาน	งบประมาณ	ผลการใช้จ่าย งบประมาณ	หน่วยงานขับเคลื่อนเป้าหมายระดับแผนย่อย	แผนแม่บทเฉพาะกิจฯ
8. ผู้ประกอบการและวิสาหกิจขนาดกลางและขนาดย่อมยุคใหม่ (ต่อ)	8.1 การสร้างความเข้มแข็งผู้ประกอบการอัจฉริยะ (ต่อ)	8.1.1 การขยายตัวของวิสาหกิจเริ่มต้นในประเทศไทยเพิ่มขึ้น (ต่อ)	อัตราการขยายตัวจำนวนการก่อตั้งวิสาหกิจเริ่มต้น (ขยายตัวเฉลี่ยร้อยละ 10) (ต่อ)	สร้างความสามารถในการแข่งขันด้านเกษตร	องค์กรเกษตรกรและวิสาหกิจชุมชน เป็น Smart Group ไม่น้อยกว่า ร้อยละ 90	เริ่มดำเนินการในปี 2565	รายงานผลไตรมาส 4	แผนงานยุทธศาสตร์พัฒนาผู้ประกอบการและวิสาหกิจขนาดกลางและขนาดย่อมสู่สากล	11.3543	6.5775	กระทรวงเกษตรและสหกรณ์ (กรมตรวจบัญชีสหกรณ์,กรมส่งเสริมการเกษตร)	
		8.1.2 ความสามารถในการแข่งขันด้านการใช้เครื่องมือและเทคโนโลยีดิจิทัลดีขึ้น	อันดับความสามารถในการแข่งขันด้านการใช้เครื่องมือและเทคโนโลยีดิจิทัล (อันดับที่ 1 ใน 36)	เพิ่มขีดความสามารถในการแข่งขันของอุตสาหกรรมและวิสาหกิจไทย	เกิดมูลค่าทางเศรษฐกิจโดยรวม ไม่น้อยกว่า 7,000 ล้านบาท	8,066 ล้านบาท	รายงานผลไตรมาส 4	แผนงานยุทธศาสตร์พัฒนาผู้ประกอบการและวิสาหกิจขนาดกลางและขนาดย่อมสู่สากล	72.5000	53.5833	กระทรวงอุตสาหกรรม (กรมส่งเสริมอุตสาหกรรม)	การเสริมสร้างความเข้มแข็งของเศรษฐกิจฐานรากภายในประเทศ (Local Economy)
	8.2 การสร้างโอกาสเข้าถึงบริการทางการเงิน	8.2.1 สินเชื่อธุรกิจรายใหม่ที่ไม่ใช่รายใหญ่เฉลี่ยต่อปีเพิ่มขึ้น	อัตราการขยายตัวสินเชื่อธุรกิจรายใหม่ที่ไม่ใช่รายใหญ่ (ขยายตัวร้อยละ 10)	ผู้ประกอบการที่ได้รับการขดเขยส่วนต่างอัตราดอกเบี้ย	จำนวนผู้ประกอบการที่ได้รับการขดเขยส่วนต่างอัตราดอกเบี้ย จำนวน 27,200 ราย	25,369 ราย	31,532 ราย	แผนงานยุทธศาสตร์เพื่อสนับสนุนด้านการสร้างความสามารถในการแข่งขัน	546.5224	546.5224	กระทรวงการคลัง (ธนาคารพัฒนาวิสาหกิจขนาดกลางและขนาดย่อมแห่งประเทศไทย)	
		8.2.2 มูลค่าการระดมทุนผ่านตลาดทุนของกิจการที่เริ่มตั้งต้นและวิสาหกิจขนาดกลางและขนาดย่อมเพิ่มขึ้น	อัตรามูลค่าการระดมทุนผ่านตลาดทุนของกิจการที่เริ่มตั้งต้นและวิสาหกิจขนาดกลางและขนาดย่อม (ขยายตัวร้อยละ 10)	ยังไม่ดำเนินการในปี 2565	ยังไม่ดำเนินการในปี 2565	n/a	n/a	n/a	n/a	n/a	กระทรวงการคลัง	
	8.3 การสร้างโอกาสเข้าถึงตลาด	8.3.1 มูลค่าพาณิชย์อิเล็กทรอนิกส์ของประเทศเพิ่มขึ้น	การขยายตัวของมูลค่าพาณิชย์อิเล็กทรอนิกส์ของวิสาหกิจขนาดกลางและขนาดย่อม (เพิ่มขึ้น 1 เท่า)	ผู้ประกอบการไทยได้รับการพัฒนาส่งเสริมเป็นผู้ประกอบการยุคใหม่ และมีบทบาทในระบบเศรษฐกิจมากขึ้น	มูลค่าการค้า e-Commerce ผ่านช่องทางที่ส่งเสริม 2,050 ล้านบาท	2,130.40 ล้านบาท	1,469.87 ล้านบาท	แผนงานยุทธศาสตร์การพัฒนาผู้ประกอบการและวิสาหกิจขนาดกลางและขนาดย่อมสู่สากล	699.9335	456.3839	กระทรวงพาณิชย์ (กรมพัฒนาธุรกิจการค้า กรมส่งเสริมการค้าระหว่างประเทศ)	
					จำนวนผู้ประกอบการที่ได้รับการส่งเสริมให้ขยายช่องทางการค้าผ่าน e-Commerce 27,500 ราย	28,110 ราย	26,473 ราย	แผนงานยุทธศาสตร์การพัฒนาผู้ประกอบการและวิสาหกิจขนาดกลางและขนาดย่อมสู่สากล			กระทรวงพาณิชย์ (กรมพัฒนาธุรกิจการค้า กรมส่งเสริมการค้าระหว่างประเทศ)	
		8.3.2 ความสามารถในการแข่งขันด้านการค้าระหว่างประเทศของประเทศไทยดีขึ้น	อันดับความสามารถในการแข่งขันด้านการค้าระหว่างประเทศโดย IMD (อันดับที่ 1 ใน 5)	ผู้ประกอบการไทยได้รับการพัฒนาส่งเสริมเป็นผู้ประกอบการยุคใหม่ และมีบทบาทในระบบเศรษฐกิจมากขึ้น	มูลค่าการค้าสินค้าและธุรกิจบริการของกลุ่มเป้าหมายที่ได้รับการส่งเสริม 1,300 ล้านบาท (สศท 500 ล้านบาท)	1,488.61 ล้านบาท	970.03 ล้านบาท (178.12 ล้านบาท)	แผนงานยุทธศาสตร์การพัฒนาผู้ประกอบการและวิสาหกิจขนาดกลางและขนาดย่อมสู่สากล			กระทรวงพาณิชย์ (สถาบันส่งเสริมศิลปหัตถกรรมไทย)	
				ประเทศไทยมีขีดความสามารถในการขยายตลาดและดำเนินธุรกิจระหว่างประเทศเพิ่มขึ้น	มูลค่าการเจรจาการค้าผ่านกิจกรรมส่งเสริมการค้าระหว่างประเทศ 41,500 ล้านบาท	เริ่มดำเนินการในปี 2565	105,507.45 ล้านบาท	แผนงานยุทธศาสตร์การพัฒนาผู้ประกอบการและวิสาหกิจขนาดกลางและขนาดย่อมสู่สากล			กระทรวงพาณิชย์ (กรมส่งเสริมการค้าระหว่างประเทศ)	
		8.3.3 การขยายตัวการส่งออกของวิสาหกิจขนาดกลางและขนาดย่อมเพิ่มขึ้น	สัดส่วนการส่งออกของวิสาหกิจขนาดกลางและขนาดย่อมต่อการส่งออกรวมของประเทศ (ไม่ต่ำกว่าร้อยละ 25)	ประเทศไทยมีขีดความสามารถในการขยายตลาดและดำเนินธุรกิจระหว่างประเทศเพิ่มขึ้น	มูลค่าการสั่งซื้อเพื่อส่งออกของ SME ที่เข้าร่วมกิจกรรมส่งเสริมการค้าระหว่างประเทศ 80 ล้านบาท	16,713.04 ล้านบาท	36.89 ล้านบาท	แผนงานยุทธศาสตร์การพัฒนาผู้ประกอบการและวิสาหกิจขนาดกลางและขนาดย่อมสู่สากล			กระทรวงพาณิชย์ (กรมส่งเสริมการค้าระหว่างประเทศ กรมเจรจาการค้าระหว่างประเทศ)	
	8.4 การสร้างระบบนิเวศที่เอื้อต่อการดำเนินธุรกิจผู้ประกอบการและวิสาหกิจขนาดกลางและขนาดย่อมยุคใหม่	8.4.1 อันดับนโยบายของภาครัฐที่มีต่อวิสาหกิจและผู้ประกอบการด้านการสนับสนุนและความสอดคล้องของนโยบายดีขึ้น	อันดับนโยบายของภาครัฐที่มีต่อวิสาหกิจและผู้ประกอบการด้านการสนับสนุนและความสอดคล้องของนโยบาย (อันดับที่ 15)	ยังไม่ดำเนินการในปี 2565	ยังไม่ดำเนินการในปี 2565	n/a	n/a	n/a	n/a	n/a	สำนักงานส่งเสริมวิสาหกิจขนาดกลางและขนาดย่อม	
			อันดับนโยบายของภาครัฐที่มีต่อวิสาหกิจและผู้ประกอบการด้านการสนับสนุนและความสอดคล้องของนโยบาย (อันดับที่ 15)	ศักยภาพด้านการแข่งขันทางการค้าไทยเพิ่มขึ้น	อันดับความง่ายในการประกอบธุรกิจในด้านการเริ่มต้นธุรกิจดีขึ้นหรือคะแนน EoDB Score ในด้านการเริ่มต้นธุรกิจไม่น้อยกว่าปีที่ผ่านมา (อันดับ44/คะแนนไม่น้อยกว่าปีที่ผ่านมา)	ยกเลิกการจัดอันดับหรือการประกาศคะแนน EoDB Score จึงไม่สามารถรายงานผลได้	รายงานผลไตรมาส 4	แผนงานยุทธศาสตร์การพัฒนาผู้ประกอบการและวิสาหกิจขนาดกลางและขนาดย่อมสู่สากล	27.3565	22.7332	กระทรวงพาณิชย์ (สถาบันวิจัยและพัฒนาอัญมณีและเครื่องประดับแห่งชาติ)	การเสริมสร้างความเข้มแข็งของเศรษฐกิจฐานรากภายในประเทศ (Local Economy)
					ผลงานวิจัยนวัตกรรม ข้อเสนอเชิงนโยบายที่ได้รับการพัฒนา/เผยแพร่ นำไปใช้ประโยชน์หรือต่อยอดในเชิงพาณิชย์ 18 เรื่อง	22 เรื่อง	18 เรื่อง	แผนงานยุทธศาสตร์การพัฒนาผู้ประกอบการและวิสาหกิจขนาดกลางและขนาดย่อมสู่สากล				
				ผู้ประกอบการไทยได้รับการพัฒนาส่งเสริมเป็นผู้ประกอบการยุคใหม่ และมีบทบาทในระบบเศรษฐกิจมากขึ้น	มูลค่าการค้าสินค้าและธุรกิจบริการของกลุ่มเป้าหมายที่ได้รับการส่งเสริม 1,300 ล้านบาท (ทป 10 ล้านบาท)	1,488.61 ล้านบาท	970.03 ล้านบาท (- ล้านบาท)	แผนงานยุทธศาสตร์การพัฒนาผู้ประกอบการและวิสาหกิจขนาดกลางและขนาดย่อมสู่สากล	24.4972	23.8598	กระทรวงพาณิชย์ (กรมทรัพย์สินทางปัญญา)	

หมายเหตุ : การจัดทำความเชื่อมโยงตามรายงานผลสัมฤทธิ์ฯ ภายใต้ยุทธศาสตร์ชาติในแต่ละระดับตามโครงสร้างแผนงานในปีงบประมาณ พ.ศ. 2565 ค่าเป้าหมายและตัวชี้วัดที่ปรากฏตามเอกสารยังไม่ครบถ้วนสมบูรณ์ เนื่องจากยังมีข้อจำกัดในการเชื่อมโยงข้อมูลตัวชี้วัดแผนย่อยของแผนแม่บทภายใต้ยุทธศาสตร์ชาติกับแผนงานภายใต้ยุทธศาสตร์จัดสรรงบประมาณรายจ่ายประจำปีงบประมาณ พ.ศ. 2565 ในระบบสารสนเทศการงบประมาณ ประกอบกับการรายงานผลการดำเนินงานตามตัวชี้วัดที่ปรากฏในรายงาน บางตัวชี้วัดมีรอบระยะเวลาการรายงานของผลการดำเนินงานที่แตกต่างกัน จึงส่งผลให้ค่าเป้าหมายบางตัวชี้วัดจึงยังไม่ปรากฏตามรอบระยะเวลาที่รายงานในครั้งนี้

รายงานผลสัมฤทธิ์หรือประโยชน์ที่ได้รับจากการใช้จ่ายงบประมาณโดยเชื่อมโยงยุทธศาสตร์ชาติและแผนแม่บทภายใต้ยุทธศาสตร์ชาติ ประจำปีงบประมาณ พ.ศ. 2565

หน่วย : ล้านบาท

ยุทธศาสตร์ชาติ (6 ด้าน) /ประเด็นแผนแม่บทภายใต้ยุทธศาสตร์ชาติ (23 ประเด็น)	แผนย่อยของแผนแม่บทภายใต้ยุทธศาสตร์ชาติ (85 ประเด็นย่อย)	เป้าหมายแผนย่อยของแผนแม่บทภายใต้ยุทธศาสตร์ชาติ (140 เป้าหมาย)	ตัวชี้วัดแผนย่อยของแผนแม่บทภายใต้ยุทธศาสตร์ชาติ (ค่าเป้าหมายภายในปี 2565) (163 ตัวชี้วัด)	ผลสัมฤทธิ์ /เป้าหมายการให้บริการกระทรวง และหน่วยรับงบประมาณ ผมสัมฤทธิ์/เป้าหมายแผนงานบูรณาการ	ตัวชี้วัดผลสัมฤทธิ์ /เป้าหมายการให้บริการกระทรวง และหน่วยรับงบประมาณ /ตัวชี้วัดผลสัมฤทธิ์/เป้าหมายแผนงานบูรณาการ	ผลการดำเนินงาน ปี 64	ผลการดำเนินงาน ปี 65	แผนงาน	งบประมาณ	ผลการใช้จ่าย งบประมาณ	หน่วยงานขับเคลื่อนเป้าหมายระดับแผนย่อย	แผนแม่บทเฉพาะกิจฯ
8. ผู้ประกอบการและวิสาหกิจขนาดกลางและขนาดย่อมยุคใหม่ (ต่อ)	8.4 การสร้างระบบนิเวศที่เอื้อต่อการดำเนินธุรกิจผู้ประกอบการและวิสาหกิจขนาดกลางและขนาดย่อมยุคใหม่ (ต่อ)	8.4.1 อันดับนโยบายของภาครัฐที่มีต่อวิสาหกิจและผู้ประกอบการด้านการสนับสนุนและความสอดคล้องของนโยบายดีขึ้น (ต่อ)	อันดับนโยบายของภาครัฐที่มีต่อวิสาหกิจและผู้ประกอบการด้านการสนับสนุนและความสอดคล้องของนโยบาย (อันดับที่ 15) (ต่อ)	ประชาชนและผู้มีส่วนได้ส่วนเสียได้รับบริการด้านการบังคับคดี การไกล่เกลี่ย และการวางทรัพย์อย่างสะดวก รวดเร็ว โปร่งใส เป็นธรรม	จำนวนผู้เข้าร่วมอบรมไม่น้อยกว่า 800 รายและร้อยละผู้เข้าร่วมประชุมเชิงปฏิบัติการ มีความรู้ความเข้าใจเกี่ยวกับกฎหมายฟื้นฟูกิจการของลูกหนี้ที่เป็นวิสาหกิจขนาดกลางและขนาดย่อม ลักษณะของแผนฟื้นฟูกิจการ สำเร็จรูปและขั้นตอนในการดำเนินการ ร้อยละ 80	583 ราย (แผนกำหนดไว้ 300 ราย) ร้อยละ 80 (แผนกำหนดไว้ ร้อยละ 80)	รายงานผลไตรมาส 4	แผนงานยุทธศาสตร์พัฒนาผู้ประกอบการและวิสาหกิจขนาดกลางและขนาดย่อม	1.0000	0.5830	กระทรวงยุติธรรม (กรมบังคับคดี)	การเสริมสร้างความเข้มแข็งของเศรษฐกิจฐานรากภายในประเทศ (Local Economy)
9. เขตเศรษฐกิจพิเศษ										**12,605.3099**	**9,765.2503**		
9. เขตเศรษฐกิจพิเศษ	9.1 การพัฒนาเขตเศรษฐกิจพิเศษภาคตะวันออก	9.1.1 การขยายตัวของผลิตภัณฑ์มวลรวมของพื้นที่เขตพัฒนาพิเศษภาคตะวันออก	อัตราการขยายตัวของผลิตภัณฑ์มวลรวมของพื้นที่ เขตพัฒนาพิเศษภาคตะวันออก (ขยายตัวร้อยละ 6.3)	สนับสนุนการบริหารจัดการเพื่อพัฒนาเขตพัฒนาพิเศษภาคตะวันออกให้เกิดประสิทธิภาพและประสิทธิผล	จำนวนโครงการที่ได้รับการสนับสนุนการบริหารจัดการ จำนวน 13 โครงการ	12 โครงการ	12 โครงการ	แผนงานพื้นฐานด้านการสร้างความสามารถในการแข่งขัน	72.5633	72.5633	สำนักงานคณะกรรมการนโยบายเขตพัฒนาพิเศษภาคตะวันออก	
				การพัฒนาและส่งเสริมการท่องเที่ยว	ผู้มาเยือนในพื้นที่ EEC ชาวไทยและชาวต่างชาติเพิ่มขึ้น ร้อยละ 10	ร้อยละ -73	รายงานผลไตรมาส 4	แผนงานบูรณาการเขตพัฒนาพิเศษภาคตะวันออก	11,944.8111	9,054.0771	สำนักงานส่งเสริมการจัดประชุมและนิทรรศการ (องค์การมหาชน) องค์กรปกครองส่วนท้องถิ่น (เมืองพัทยา)	
		9.1.2 การลงทุนในเขตพัฒนาพิเศษภาคตะวันออกเพิ่มขึ้น	มูลค่าการลงทุนในเขตพัฒนาพิเศษภาคตะวันออก (500,000 ล้านบาท)	เกิดการลงทุนจากภาครัฐและภาคเอกชน ในพื้นที่เขตพัฒนาเขตพิเศษภาคตะวันออก (ฉะเชิงเทรา ชลบุรี และระยอง)	มูลค่าการลงทุนจากภาครัฐและภาคเอกชนในพื้นที่เขตพัฒนาพิเศษภาคตะวันออก (ฉะเชิงเทรา ชลบุรี และระยอง) ไม่น้อยกว่า 300,000 ล้านบาทต่อปี	มูลค่าการลงทุนจากภาครัฐและภาคเอกชนในพื้นที่เขตพัฒนาพิเศษภาคตะวันออก (ฉะเชิงเทรา ชลบุรี ระยอง) จำนวน 306,7470 ล้านบาท โรงงานแจ้งเริ่มประกอบการ จำนวน 552 โรงงาน ส่งผลให้เกิดการจ้างงานที่มีรายได้สูงถึง 43,940 ตำแหน่ง	รายงานผลไตรมาส 4	แผนงานบูรณาการเขตพัฒนาพิเศษภาคตะวันออก			สำนักงานคณะกรรมการนโยบายเขตพัฒนาพิเศษภาคตะวันออก	
				ส่งเสริมและสนับสนุนโครงการโครงสร้างพื้นฐานที่สำคัญและบริหารจัดการกระบวนการลงทุนให้เป็นไปอย่างมีประสิทธิภาพ	จำนวนโครงการโครงสร้างพื้นฐานที่สำคัญ (EEC Project List) ที่ได้รับการกำกับ ติดตาม และเร่งรัดให้เกิดการลงทุน จำนวน 4 โครงการ	6 โครงการ	4 โครงการ	แผนงานยุทธศาสตร์เพื่อสนับสนุนด้านการสร้างความสามารถในการแข่งขัน	40.0000	40.0000	สำนักงานคณะกรรมการนโยบายเขตพัฒนาพิเศษภาคตะวันออก (กองทุนพัฒนาเขตพัฒนาพิเศษภาคตะวันออก))	
					การรับรู้ของประชาชนในพื้นที่ ที่มีต่อการพัฒนาพื้นที่เขตพัฒนาพิเศษภาคตะวันออก ร้อยละ 70	ร้อยละ 89.43	รายงานผลไตรมาส 4					
					จำนวนชุมชนที่ได้รับการพัฒนาเพื่อช่วยเหลือหรือเยียวยา จำนวน 5 แห่ง	เริ่มดำเนินการปี 65	รายงานผลไตรมาส 4					
			มูลค่าการลงทุนในเขตพัฒนาพิเศษภาคตะวันออก (500,000 ล้านบาท) (ต่อ)	การพัฒนาระบบขนส่งเพื่อเพิ่มศักยภาพในการแข่งขันของประเทศ	โครงสร้างพื้นฐานด้านคมนาคมในเขตพัฒนาพิเศษภาคตะวันออกเพิ่มขึ้น ร้อยละ 40	เริ่มดำเนินการในปี 2565	รายงานผลไตรมาส 4	แผนงานบูรณาการเขตพัฒนาพิเศษภาคตะวันออก	งบประมาณอยู่ในแผนงานบูรณาการฯ	งบประมาณอยู่ในแผนงานบูรณาการฯ	กระทรวงคมนาคม (กรมทางหลวง กรมทางหลวงชนบท การรถไฟแห่งประเทศไทย)	
	9.2 การพัฒนาเขตพื้นที่ระเบียงเศรษฐกิจภาคใต้	9.2.1 การขยายตัวของผลิตภัณฑ์มวลรวมของพื้นที่ระเบียงเศรษฐกิจภาคใต้เพิ่มขึ้น	อัตราการขยายตัวของผลิตภัณฑ์มวลรวมของพื้นที่ระเบียงเศรษฐกิจภาคใต้ (อย่างน้อยร้อยละ 5 ต่อปี)	ยังไม่ดำเนินการในปี 2565	ยังไม่ดำเนินการในปี 2565	n/a	n/a	n/a	n/a	n/a	สำนักงานสภาพัฒนาการเศรษฐกิจและสังคมแห่งชาติ	
		9.2.2 การลงทุนในพื้นที่ระเบียงเศรษฐกิจภาคใต้เพิ่มขึ้น	มูลค่าการลงทุนในพื้นที่ระเบียงเศรษฐกิจภาคใต้ (ล้านบาท) ค่าเป้าหมายภายในปี 2565 (100,000 ล้านบาท)	ยังไม่ดำเนินการในปี 2565	ยังไม่ดำเนินการในปี 2565	n/a	n/a	n/a	n/a	n/a	สำนักงานสภาพัฒนาการเศรษฐกิจและสังคมแห่งชาติ	
		9.2.3 เมืองในพื้นที่ระเบียงเศรษฐกิจภาคใต้ที่ได้รับการพัฒนาให้เป็นเมืองน่าอยู่มากขึ้น	จำนวนเมืองในพื้นที่ระเบียงเศรษฐกิจภาคใต้ที่ได้รับการพัฒนาให้เป็นเมืองน่าอยู่ (2 เมือง ได้แก่ ระนอง และชุมพร)	ยังไม่ดำเนินการในปี 2565	ยังไม่ดำเนินการในปี 2565	n/a	n/a	n/a	n/a	n/a	สำนักงานสภาพัฒนาการเศรษฐกิจและสังคมแห่งชาติ	

หมายเหตุ : การจัดทำความเชื่อมโยงตามรายงานผลสัมฤทธิ์ฯ ภายใต้ยุทธศาสตร์ชาติในแต่ละระดับตามโครงสร้างแผนงานในปีงบประมาณ พ.ศ. 2565 ค่าเป้าหมายและตัวชี้วัดที่ปรากฏตามเอกสารยังไม่ครบถ้วนสมบูรณ์ เนื่องจากยังมีข้อจำกัดในการเชื่อมโยงข้อมูลตัวชี้วัดแผนย่อยของแผนแม่บทภายใต้ยุทธศาสตร์ชาติกับแผนงานภายใต้ยุทธศาสตร์จัดสรรงบประมาณรายจ่ายประจำปีงบประมาณ พ.ศ. 2565 ในระบบสารสนเทศการงบประมาณ ประกอบกับการรายงานผลการดำเนินงานตามตัวชี้วัดที่ปรากฏในรายงาน บางตัวชี้วัดมีรอบระยะเวลาการรายงานของผลการดำเนินงานที่แตกต่างกัน จึงส่งผลให้ค่าเป้าหมายบางตัวชี้วัดจึงยังไม่ปรากฏตามรอบระยะเวลาที่รายงานในครั้งนี้

รายงานผลสัมฤทธิ์หรือประโยชน์ที่ได้รับจากการใช้จ่ายงบประมาณโดยเชื่อมโยงยุทธศาสตร์ชาติและแผนแม่บทภายใต้ยุทธศาสตร์ชาติ ประจำปีงบประมาณ พ.ศ. 2565

หน่วย : ล้านบาท

ยุทธศาสตร์ชาติ (6 ด้าน) /ประเด็นแผนแม่บทภายใต้ยุทธศาสตร์ชาติ (23 ประเด็น)	แผนย่อยของแผนแม่บทภายใต้ยุทธศาสตร์ชาติ (85 ประเด็นย่อย)	เป้าหมายแผนย่อยของแผนแม่บทภายใต้ยุทธศาสตร์ชาติ (140 เป้าหมาย)	ตัวชี้วัดแผนย่อยของแผนแม่บทภายใต้ยุทธศาสตร์ชาติ (ค่าเป้าหมายภายในปี 2565) (163 ตัวชี้วัด)	ผลสัมฤทธิ์ /เป้าหมายการให้บริการกระทรวง และหน่วยรับงบประมาณ ผมสัมฤทธิ์/เป้าหมายแผนงานบูรณาการ	ตัวชี้วัดผลสัมฤทธิ์ /เป้าหมายการให้บริการกระทรวง และหน่วยรับงบประมาณ /ตัวชี้วัดผลสัมฤทธิ์/เป้าหมายแผนงานบูรณาการ	ผลการดำเนินงาน ปี 64	ผลการดำเนินงาน ปี 65	แผนงาน	งบประมาณ	ผลการใช้จ่าย งบประมาณ	หน่วยงานขับเคลื่อนเป้าหมายระดับแผนย่อย	แผนแม่บทเฉพาะกิจฯ
9. เขตเศรษฐกิจพิเศษ (ต่อ)	9.3 การพัฒนาเขตเศรษฐกิจพิเศษชายแดน	9.3.1 การขยายตัวของผลิตภัณฑ์มวลรวมของพื้นที่เขตพัฒนาเศรษฐกิจพิเศษชายแดนเพิ่มขึ้น	อัตราการขยายตัวของผลิตภัณฑ์มวลรวมของเขตพัฒนาเศรษฐกิจพิเศษชายแดน (ขยายตัวร้อยละ 3.0)	ประเทศไทยมีขีดความสามารถในการขยายตลาดและดำเนินธุรกิจระหว่างประเทศเพิ่มขึ้น	มูลค่าการค้าชายแดน/ผ่านแดนในจังหวัดที่อยู่ในเขตเศรษฐกิจพิเศษยายตัวเมื่อเทียบกับปีที่ผ่านมา ร้อยละ 3	1.2921 ล้านล้านบาท	ร้อยละ 9.53	แผนงานยุทธศาสตร์พัฒนาพื้นที่เขตเศรษฐกิจพิเศษ	7.0000	1.5057	กระทรวงพาณิชย์ (กรมการค้าต่างประเทศ)	
					จำนวนเมืองในเขตพัฒนาเศรษฐกิจพิเศษชายแดนที่ได้รับการพัฒนาด้านการค้า 1 เมือง	เริ่มดำเนินการในปี 2565	6 เมือง					
				แรงงานมีความพร้อม มีศักยภาพ ได้รับความคุ้มครองเพื่อรองรับการพัฒนาเศรษฐกิจทุกภาคส่วน	จำนวนแรงงานต่างด้าวได้รับอนุญาตทำงานในเขตเศรษฐกิจพิเศษ 78,000 คน	120,000 คน	รายงานผลไตรมาส 4	แผนงานยุทธศาสตร์พัฒนาพื้นที่เขตเศรษฐกิจพิเศษ	40.5613	29.3891	กระทรวงแรงงาน (กรมการจัดหางาน กรมพัฒนาฝีมือแรงงาน)	
					ประสิทธิภาพการผลิตของปัจจัยด้านแรงงานเพิ่มขึ้นเฉลี่ยไม่น้อยกว่า ร้อยละ 35	ร้อยละ 35	รายงานผลไตรมาส 4					
		9.3.2 การลงทุนในเขตพัฒนาเศรษฐกิจพิเศษชายแดนเพิ่มขึ้น	มูลค่าการลงทุนในเขตพัฒนาเศรษฐกิจพิเศษชายแดน (10,000 ล้านบาท)	ก่อให้เกิดการลงทุนที่พัฒนาความสามารถในการแข่งขันของประเทศและเติบโตอย่างยั่งยืน โดยเฉพาะการส่งเสริมการลงทุนในอุตสาหกรรมเป้าหมายของรัฐบาล รวมทั้งการลงทุนที่เสริมสร้างการเป็นเศรษฐกิจฐานความรู้ (Knowledge – based economy) ของไทย และการพัฒนา ประเทศด้วยนวัตกรรม เช่น การวิจัยและพัฒนา การสร้างนวัตกรรม เป็นต้น ตลอดจนการลงทุนในโครงสร้างพื้นฐานที่สำคัญ และการลงทุนในกิจการที่เป็นมิตรต่อสิ่งแวดล้อม มีการประหยัดพลังงาน หรือใช้พลังงานทดแทนเพื่อการพัฒนาที่ยั่งยืนของประเทศ	มูลค่าการขอรับการส่งเสริมการลงทุนไม่น้อยกว่า 280,000 ล้านบาท	785,317 ล้านบาท	354,309 ล้านบาท	แผนงานยุทธศาสตร์เพื่อสนับสนุนด้านการสร้างความสามารถในการแข่งขัน	67.7190	56.1900	สำนักนายกรัฐมนตรี (สำนักงานคณะกรรมการส่งเสริมการลงทุน)	
				ชักจูงให้นักลงทุนรายสำคัญในกลุ่มอุตสาหกรรมเป้าหมาย เช่น อุตสาหกรรมอากาศยาน ยานยนต์ที่ใช้เทคโนโลยีสูง อุตสาหกรรมการแพทย์ อุตสาหกรรมเครื่องจักรกลและผลิตภัณฑ์โลหะ อุตสาหกรรมชีวภาพ (Bio – based) อุตสาหกรรมสนับสนุนวิทยาศาสตร์เทคโนโลยี และนวัตกรรม และกิจการสนับสนุนเศรษฐกิจดิจิทัล รวมทั้งเทคโนโลยีขั้นสูง เป็นต้น ให้มีการลงทุนในไทยได้สำเร็จ	จำนวนนักลงทุนรายสำคัญในกลุ่มอุตสาหกรรมเป้าหมายที่สามารถชักจูงการลงทุนได้สำเร็จ ไม่น้อยกว่า 6 ราย	18 ราย	6 ราย	แผนงานยุทธศาสตร์เพื่อสนับสนุนด้านการสร้างความสามารถในการแข่งขัน	งบประมาณอยู่ในประเด็น 9.3.2	งบประมาณอยู่ในประเด็น 9.3.2	สำนักนายกรัฐมนตรี (สำนักงานคณะกรรมการส่งเสริมการลงทุน)	
				ก่อให้เกิดการลงทุนของผู้ประกอบการไทยในต่างประเทศ เพื่อแสวงหาตลาดใหม่ พัฒนาความสามารถในการแข่งขันของธุรกิจไทยและเพิ่มบทบาทของประเทศไทยในเวทีโลก	จำนวนผู้ประกอบการไทยที่มีแผนการลงทุนหรือจัดตั้งธุรกิจในต่างประเทศไม่น้อยกว่า 5 ราย	17 ราย	รายงานผลไตรมาส 4					
				ภาคเศรษฐกิจการลงทุนได้รับการส่งเสริมการลงทุนที่มีคุณค่าทั้งในประเทศและการลงทุนของไทยในต่างประเทศ	ผู้ประกอบการรายย่อย (SMEs) ของไทยที่เข้าร่วมกิจกรรมกับสำนักงานคณะกรรมการส่งเสริมการลงทุน และมีการเชื่อมโยงอุตสาหกรรมกับผู้ประกอบการขนาดใหญ่ ร้อยละ 30	ร้อยละ 40.80	รายงานผลไตรมาส 4	แผนงานพื้นฐานด้านการสร้างความสามารถในการแข่งขัน	178.2642	147.2897	สำนักนายกรัฐมนตรี (สำนักงานคณะกรรมการส่งเสริมการลงทุน)	
					มูลค่าการลงทุนที่ได้รับบัตรส่งเสริมไม่น้อยกว่า 180,000 ราย	327,086 ล้านบาท	271,214 ล้านบาท					
		9.3.3 เมืองในพื้นที่เขตพัฒนาเศรษฐกิจพิเศษชายแดนที่ได้รับการพัฒนาให้เป็นเมืองน่าอยู่มากขึ้น	จำนวนเมืองในเขตพัฒนาเศรษฐกิจพิเศษชายแดนที่ได้รับการพัฒนาให้เป็นเมืองน่าอยู่ (1 เมือง คือ สงขลา)	พื้นที่เมือง/ชุมชนมีการบริหารจัดการ การใช้ประโยชน์และการพัฒนาโครงสร้างพื้นฐานได้อย่างเหมาะสมมีความน่าอยู่ ปลอดภัย เพิ่มขีดความสามารถในการแข่งขันและรองรับการเติบโตที่เป็นมิตรกับสิ่งแวดล้อม	จำนวนพื้นที่เมืองและชุมชนได้รับการพัฒนาโครงสร้างพื้นฐานให้เป็นเมืองน่าอยู่ปลอดภัย เพิ่มขีดความสามารถในการแข่งขันและรองรับการเติบโตที่เป็นมิตรกับสิ่งแวดล้อม จำนวน 214 แห่ง	125 แห่ง	146 แห่ง	แผนงานยุทธศาสตร์พัฒนาพื้นที่เขตเศรษฐกิจพิเศษ	254.3910	364.2354	กระทรวงมหาดไทย (กรมโยธาธิการและผังเมือง)	

หมายเหตุ : การจัดทำความเชื่อมโยงตามรายงานผลสัมฤทธิ์ฯ ภายใต้ยุทธศาสตร์ชาติในแต่ละระดับตามโครงสร้างแผนงานในปีงบประมาณ พ.ศ. 2565 ค่าเป้าหมายและตัวชี้วัดที่ปรากฏตามเอกสารยังไม่ครบถ้วนสมบูรณ์ เนื่องจากยังมีข้อจำกัดในการเชื่อมโยงข้อมูลตัวชี้วัดแผนย่อยของแผนแม่บทภายใต้ยุทธศาสตร์ชาติกับแผนงานภายใต้ยุทธศาสตร์จัดสรรงบประมาณรายจ่ายประจำปีงบประมาณ พ.ศ. 2565 ในระบบสารสนเทศการงบประมาณ ประกอบกับการรายงานผลการดำเนินงานตามตัวชี้วัดที่ปรากฏในรายงาน บางตัวชี้วัดมีรอบระยะเวลาการรายงานของผลการดำเนินงานที่แตกต่างกัน จึงส่งผลให้ค่าเป้าหมายบางตัวชี้วัดจึงยังไม่ปรากฏตามรอบระยะเวลาที่รายงานในครั้งนี้

รายงานผลสัมฤทธิ์หรือประโยชน์ที่ได้รับจากการใช้จ่ายงบประมาณโดยเชื่อมโยงยุทธศาสตร์ชาติและแผนแม่บทภายใต้ยุทธศาสตร์ชาติ ประจำปีงบประมาณ พ.ศ. 2565

หน่วย : ล้านบาท

ยุทธศาสตร์ชาติ (6 ด้าน) /ประเด็นแผนแม่บทภายใต้ยุทธศาสตร์ชาติ (23 ประเด็น)	แผนย่อยของแผนแม่บทภายใต้ยุทธศาสตร์ชาติ (85 ประเด็นย่อย)	เป้าหมายแผนย่อยของแผนแม่บทภายใต้ยุทธศาสตร์ชาติ (140 เป้าหมาย)	ตัวชี้วัดแผนย่อยของแผนแม่บทภายใต้ยุทธศาสตร์ชาติ (ค่าเป้าหมายภายในปี 2565) (163 ตัวชี้วัด)	ผลสัมฤทธิ์ /เป้าหมายการให้บริการกระทรวง และหน่วยรับงบประมาณ ผมสัมฤทธิ์/เป้าหมายแผนงานบูรณาการ	ตัวชี้วัดผลสัมฤทธิ์ /เป้าหมายการให้บริการกระทรวง และหน่วยรับงบประมาณ /ตัวชี้วัดผลสัมฤทธิ์/เป้าหมายแผนงานบูรณาการ	ผลการดำเนินงาน ปี 64	ผลการดำเนินงาน ปี 65	แผนงาน	งบประมาณ	ผลการใช้จ่าย งบประมาณ	หน่วยงานขับเคลื่อนเป้าหมายระดับแผนย่อย	แผนแม่บทเฉพาะกิจฯ
23. การวิจัยและพัฒนานวัตกรรม										14,653.0218	11,105.4167		
	23.1 การวิจัยและพัฒนานวัตกรรม ด้านเศรษฐกิจ	23.1.1 ภาคอุตสาหกรรมการผลิตและบริการ สร้างมูลค่าเพิ่มสูงขึ้นจากการวิจัยและนวัตกรรมส่งผลให้เกิดการขยายตัวเพิ่มขึ้นจากปัจจุบัน	อัตราการขยายตัวของภาคอุตสาหกรรมการผลิตและบริการที่สร้างมูลค่าเพิ่มสูงขึ้นจากการวิจัย (เฉลี่ยร้อยละ 5 ต่อปี)	มูลค่าการลงทุนวิจัยและพัฒนานวัตกรรมเพิ่มขึ้น	สัดส่วนมูลค่าการลงทุนวิจัย พัฒนาและนวัตกรรมต่อผลิตภัณฑ์มวลรวมในประเทศ ร้อยละ 1.50 เปลี่ยนตัวชี้วัด**	58,056.08 ล้านบาท	รายงานผลไตรมาส 4	แผนงานยุทธศาสตร์การวิจัยและพัฒนานวัตกรรม	14,206.4290	10,660.1064	กระทรวงการอุดมศึกษา วิทยาศาสตร์ วิจัยและนวัตกรรม	การปรับปรุงและพัฒนาปัจจัยพื้นฐานเพื่อส่งเสริมการฟื้นฟูและพัฒนาประเทศ (Enabling Factors)
		23.1.2 วิสาหกิจในกลุ่มเป้าหมายด้านเศรษฐกิจที่มีนวัตกรรมเพิ่มขึ้น	จำนวนวิสาหกิจที่มีนวัตกรรมที่มีสัดส่วนของรายได้จากผลิตภัณฑ์นวัตกรรมต่อรายได้ทั้งหมดเพิ่มขึ้น 1 เท่าจากปีฐาน (ยังไม่กำหนดข้อมูลฐาน)	ประเทศมีทรัพยากรมนุษย์ที่มีคุณภาพเป็นฐานในการเจริญเติบโต และพัฒนาของประเทศอย่างยั่งยืน	จำนวนผู้ประกอบการใหม่และผู้ประกอบการวิสาหกิจขนาดกลางและขนาดย่อมที่ได้รับการพัฒนาและยกระดับความสามารถในการแข่งขัน จำนวน 820 ราย	2,286 ราย	846 ราย				กระทรวงการอุดมศึกษา วิทยาศาสตร์ วิจัยและนวัตกรรม	
	23.2 การวิจัยและพัฒนานวัตกรรม ด้านสังคม	23.2.1 คุณภาพชีวิต ศักยภาพทรัพยากรมนุษย์ และความเสมอภาคทางสังคมได้รับการยกระดับเพิ่มขึ้น จากผลการวิจัยและพัฒนานวัตกรรมเชิงสังคม	ดัชนีนวัตกรรมเชิงสังคม (ยังไม่กำหนดข้อมูลฐาน)	ประเทศมีทรัพยากรมนุษย์ที่มีคุณภาพเป็นฐานในการเจริญเติบโต และพัฒนาของประเทศอย่างยั่งยืน	จำนวนบุคลากรด้านการวิจัยและพัฒนาแบบทำงานเต็มเวลา (FTE) ต่อประชากร 10,000 คน-ปี จำนวน 28 : 10,000 คน-ปี	25 : 10,000	รายงานผลไตรมาส 4	แผนงานยุทธศาสตร์การวิจัยและพัฒนานวัตกรรม			กระทรวงการอุดมศึกษา วิทยาศาสตร์ วิจัยและนวัตกรรม	การปรับปรุงและพัฒนาปัจจัยพื้นฐานเพื่อส่งเสริมการฟื้นฟูและพัฒนาประเทศ (Enabling Factors)
	23.3 การวิจัยและพัฒนานวัตกรรม ด้านสิ่งแวดล้อม	23.3.1 การประยุกต์ใช้ความรู้ เทคโนโลยีและนวัตกรรมในการเพิ่มมูลค่าของเศรษฐกิจสีเขียวอย่างยั่งยืนเพิ่มขึ้น	สัดส่วนสิทธิบัตร อนุสิทธิบัตร สิ่งบ่งชี้ทางภูมิศาสตร์ด้านเศรษฐกิจชีวภาพ ต่อสิทธิบัตร อนุสิทธิบัตร สิ่งบ่งชี้ทางภูมิศาสตร์ทั้งหมด (จัดทำฐานข้อมูลและมีข้อมูลปีฐาน เกี่ยวกับสิทธิบัตร อนุสิทธิบัตร สิ่งบ่งชี้ทางภูมิศาสตร์ด้านเศรษฐกิจฐานชีวภาพ)	เศรษฐกิจ สังคม ท้องถิ่น เข้มแข็ง ด้วยองค์ความรู้ วิจัยและนวัตกรรม	มูลค่ามลภาวะทบทางสังคม ชุมชน และคุณภาพชีวิต จำนวน 356 ล้านบาท	137.84 ล้านบาท	34.68 ล้านบาท	แผนงานยุทธศาสตร์การวิจัยและพัฒนานวัตกรรม			กระทรวงการอุดมศึกษา วิทยาศาสตร์ วิจัยและนวัตกรรม	การปรับปรุงและพัฒนาปัจจัยพื้นฐานเพื่อส่งเสริมการฟื้นฟูและพัฒนาประเทศ (Enabling Factors)
	23.5 การวิจัยและพัฒนานวัตกรรม ด้านองค์ความรู้พื้นฐาน	23.5.1 ประเทศไทยมีขีดความสามารถของเทคโนโลยีฐานทั้ง 4 ด้านทัดเทียมประเทศที่ก้าวหน้าในเอเชีย	อันดับความก้าวหน้าทางเทคโนโลยีชีวภาพ เทคโนโลยีวัสดุ นาโนเทคโนโลยี และเทคโนโลยีดิจิทัล (อันดับ 1 ใน 20 ของประเทศที่ก้าวหน้าในเอเชีย)	ประเทศมีทรัพยากรมนุษย์ที่มีคุณภาพเป็นฐานในการเจริญเติบโต และพัฒนาของประเทศอย่างยั่งยืน	อันดับรวมของความสามารถการแข่งขันด้าน Scientific Infrastructure ตามการจัดอันดับของ IMD อันดับ 30 เปลี่ยนตัวชี้วัด**	อันดับที่ 38	รายงานผลไตรมาส 4	แผนงานยุทธศาสตร์พัฒนาศักยภาพด้านวิทยาศาสตร์ เทคโนโลยี และนวัตกรรม	งบประมาณอยู่ใน 23.1	งบประมาณอยู่ใน 23.1	กระทรวงการอุดมศึกษา วิทยาศาสตร์ วิจัยและนวัตกรรม	
	23.4 การวิจัยและพัฒนานวัตกรรม ด้านองค์ความรู้พื้นฐาน (ต่อ)	23.4.1 ประเทศไทยมีขีดความสามารถของเทคโนโลยีฐานทั้ง 4 ด้านทัดเทียมประเทศที่ก้าวหน้าในเอเชีย (ต่อ)	อันดับความก้าวหน้าทางเทคโนโลยีชีวภาพ เทคโนโลยีวัสดุ นาโนเทคโนโลยี และเทคโนโลยีดิจิทัล (อันดับ 1 ใน 20 ของประเทศที่ก้าวหน้าในเอเชีย) (ต่อ)	มุ่งผลิตบัณฑิตที่มีคุณภาพ มีความรู้ความสามารถทางวิชาการและการวิจัย มีความเป็นเลิศด้านวิทยาศาสตร์และเทคโนโลยี และเป็นผู้นำที่มีคุณธรรมและจริยธรรม มีทักษะและความรับผิดชอบในการทำงานรวมทั้งการใช้ชีวิตในสังคม ใฝ่รู้และสามารถเรียนรู้ด้วยตนเอง มีสมรรถนะระดับสากล สามารถแข่งขันในระดับนานาชาติได้ และมีระบบบริหารจัดการที่ได้คุณภาพมาตรฐาน คล่องตัว ควบคู่กับการสร้างธรรมาภิบาล เพื่อมุ่งสู่การเป็นสถาบันชั้นนำระดับประเทศ ตลอดทั้งสืบสานพระปณิธาน และสนับสนุน อนุรักษ์ ส่งเสริม กิจกรรมด้านการทำนุบำรุง	ผลการประเมินคุณภาพการศึกษาของสถาบันตามเกณฑ์การประเมินของ สกอ. อยู่ในระดับดีขึ้นไป ระดับ 4	ระดับ 4.86	ระดับ 4.86	แผนงานยุทธศาสตร์พัฒนาศักยภาพด้านวิทยาศาสตร์ เทคโนโลยี และนวัตกรรม	399.6766	399.6766	ราชวิทยาลัยจุฬาภรณ์	
					ร้อยละของนักศึกษาในทุกหลักสูตรสามารถสำเร็จการศึกษาได้ตามระยะเวลาที่ สกอ. กำหนด ร้อยละ 90	ร้อยละ 100	ร้อยละ 100					
					ร้อยละของผู้สำเร็จการศึกษามีความเป็นผู้นำที่มีคุณธรรมและจริยธรรม มีทักษะและความรับผิดชอบในการทำงานรวมทั้งการใช้ชีวิตในสังคม ร้อยละ 80	ร้อยละ 100	ร้อยละ 100					
					ร้อยละของผู้สำเร็จการศึกษามีงานทำหรือศึกษาต่อได้ภายในระยะเวลา 1 ปี หลังสำเร็จการศึกษา ร้อยละ 90	ร้อยละ 100	รายงานผลไตรมาส 4					
				การให้บริการวิชาการและเป็นแหล่งความรู้ สำหรับหน่วยงานทั้งในและต่างประเทศที่เป็นเลิศ และตั้งอยู่บนหลักความเสมอภาคไม่เหลื่อมล้ำ	ความสำเร็จในการสร้างเครือข่ายความร่วมมือระหว่างสถาบันและองค์กรในชุมชนในการพัฒนาความเข้มแข็งของชุมชนและสังคม 1 โครงการ	เริ่มดำเนินการในปี 2565	รายงานผลไตรมาส 4					
					ร้อยละของความพึงพอใจต่อประโยชน์จากการให้บริการของผู้รับบริการวิชาการ ร้อยละ 80	ร้อยละ 91.20	ร้อยละ 95.40					
					ร้อยละของความพึงพอใจในกระบวนการให้บริการของผู้รับบริการวิชาการ ร้อยละ 80	ร้อยละ 91.20	ร้อยละ 95.40					
					งานบริการวิชาการดำเนินการได้แล้วเสร็จตามแผนงานและระยะเวลาที่กำหนด ร้อยละ 80	ร้อยละ 100	ร้อยละ 100					
				เสริมสร้างความก้าวหน้าทางวิชาการและพัฒนาองค์ความรู้และนวัตกรรม ให้กับบุคลากรด้านวิทยาศาสตร์และเทคโนโลยี เพื่อเพิ่มขีดความสามารถในการแข่งขันในระดับสากล นำพาสถาบันบัณฑิตศึกษาจุฬาภรณ์ให้เป็นที่ยอมรับอย่างกว้างขวาง ทั้งในระดับชาติและระดับนานาชาติ	เพิ่มจำนวนและพัฒนาศักยภาพของบุคลากรด้านวิทยาศาสตร์และเทคโนโลยีให้มีความเชี่ยวชาญด้านการวิจัย 5 คน	5 คน	4 คน					
					ความสำเร็จในการสร้างเครือข่ายการวิจัยกับภาคอุตสาหกรรม 1 โครงการ	เริ่มดำเนินการในปี 2565	รายงานผลไตรมาส 4					
					เสริมสร้างโครงสร้างพื้นฐานด้านกายภาพให้เพียงพอและได้มาตรฐานในระดับชาติและนานาชาติ 3 โครงการ	3 โครงการ	3 โครงการ					

หมายเหตุ : การจัดทำความเชื่อมโยงตามรายงานผลสัมฤทธิ์ฯ ภายใต้ยุทธศาสตร์ชาติในแต่ละระดับตามโครงสร้างแผนงานในปีงบประมาณ พ.ศ. 2565 ค่าเป้าหมายและตัวชี้วัดที่ปรากฏตามเอกสารยังไม่ครบถ้วนสมบูรณ์ เนื่องจากยังมีข้อจำกัดในการเชื่อมโยงข้อมูลตัวชี้วัดแผนย่อยของแผนแม่บทภายใต้ยุทธศาสตร์ชาติกับแผนงานภายใต้ยุทธศาสตร์จัดสรรงบประมาณรายจ่ายประจำปีงบประมาณ พ.ศ. 2565 ในระบบสารสนเทศการงบประมาณ ประกอบกับการรายงานผลการดำเนินงานตามตัวชี้วัดที่ปรากฏในรายงาน บางตัวชี้วัดมีรอบระยะเวลาการรายงานของผลการดำเนินงานที่แตกต่างกัน จึงส่งผลให้ค่าเป้าหมายบางตัวชี้วัดจึงยังไม่ปรากฏตามรอบระยะเวลาที่รายงานในครั้งนี้

รายงานผลสัมฤทธิ์หรือประโยชน์ที่ได้รับจากการใช้จ่ายงบประมาณโดยเชื่อมโยงยุทธศาสตร์ชาติและแผนแม่บทภายใต้ยุทธศาสตร์ชาติ ประจำปีงบประมาณ พ.ศ. 2565

หน่วย : ล้านบาท

ยุทธศาสตร์ชาติ (6 ด้าน) /ประเด็นแผนแม่บทภายใต้ยุทธศาสตร์ชาติ (23 ประเด็น)	แผนย่อยของแผนแม่บทภายใต้ยุทธศาสตร์ชาติ (85 ประเด็นย่อย)	เป้าหมายแผนย่อยของแผนแม่บทภายใต้ยุทธศาสตร์ชาติ (140 เป้าหมาย)	ตัวชี้วัดแผนย่อยของแผนแม่บทภายใต้ยุทธศาสตร์ชาติ (ค่าเป้าหมายภายในปี 2565) (163 ตัวชี้วัด)	ผลสัมฤทธิ์ /เป้าหมายการให้บริการกระทรวง และหน่วยรับงบประมาณ ผมสัมฤทธิ์/เป้าหมายแผนงานบูรณาการ	ตัวชี้วัดผลสัมฤทธิ์ /เป้าหมายการให้บริการกระทรวง และหน่วยรับงบประมาณ /ตัวชี้วัดผลสัมฤทธิ์/เป้าหมายแผนงานบูรณาการ	ผลการดำเนินงาน ปี 64	ผลการดำเนินงาน ปี 65	แผนงาน	งบประมาณ	ผลการใช้จ่ายงบประมาณ	หน่วยงานขับเคลื่อนเป้าหมายระดับแผนย่อย	แผนแม่บทเฉพาะกิจฯ
23. การวิจัยและพัฒนานวัตกรรม (ต่อ)	23.5 ปัจจัยสนับสนุนในการวิจัยและพัฒนานวัตกรรม	23.5.1 จำนวนโครงสร้างพื้นฐานวิทยาศาสตร์และเทคโนโลยีสมัยใหม่ที่จำเป็นต่อการพัฒนาประเทศเพิ่มขึ้น	อัตราจำนวนโครงสร้างพื้นฐานวิทยาศาสตร์ เทคโนโลยีสมัยใหม่ที่จำเป็นต่อการพัฒนาประเทศเพิ่มขึ้น ร้อยละ 10	มูลค่าการลงทุนวิจัยและพัฒนานวัตกรรมเพิ่มขึ้น	สัดส่วนมูลค่าการลงทุนวิจัย พัฒนาและนวัตกรรมต่อผลิตภัณฑ์มวลรวมในประเทศ ร้อยละ 1.4	ร้อยละ 1.14	รายงานผลไตรมาส 4	แผนงานยุทธศาสตร์พัฒนาศักยภาพด้านวิทยาศาสตร์ เทคโนโลยี และนวัตกรรม	46.9162	45.6337	กระทรวงการอุดมศึกษา วิทยาศาสตร์ วิจัยและนวัตกรรม (สำนักงานปลัดกระทรวงการอุดมศึกษา วิทยาศาสตร์ วิจัยและนวัตกรรม, สำนักงานพัฒนาเทคโนโลยีอวกาศและภูมิสารสนเทศ (องค์การมหาชน),	
					มูลค่าผลกระทบต่อเศรษฐกิจ สังคม และคุณภาพชีวิตที่เกิดจากการนำผลงานวิจัย และพัฒนานวัตกรรมไปใช้ประโยชน์ จำนวน 44,934.30 ล้านบาท	58,056.08 ล้านบาท	23,316.48 ล้านบาท					
		23.5.2 สัดส่วนการลงทุนวิจัยและพัฒนาของภาคเอกชนต่อภาครัฐเพิ่มขึ้น	สัดส่วนการลงทุนวิจัยและพัฒนาของภาคเอกชนต่อภาครัฐ (70:30)	มูลค่าการลงทุนวิจัยของบริษัทที่มาใช้ประโยชน์ในเขตนวัตกรรม	มูลค่าการลงทุนวิจัยของบริษัทที่มาใช้ประโยชน์ในเขตนวัตกรรม จำนวน 1,450 ล้านบาท	1,544.83 ล้านบาท	รายงานผลไตรมาส 4	แผนงานยุทธศาสตร์พัฒนาศักยภาพด้านวิทยาศาสตร์ เทคโนโลยี และนวัตกรรม	งบประมาณอยู่ใน 23.4.1	งบประมาณอยู่ใน 23.4.1	กระทรวงการอุดมศึกษา วิทยาศาสตร์ วิจัยและนวัตกรรม (สำนักงานปลัดกระทรวงการอุดมศึกษา วิทยาศาสตร์ วิจัยและนวัตกรรม, สำนักงานพัฒนาเทคโนโลยีอวกาศและภูมิสารสนเทศ (องค์การมหาชน), สถาบันวิจัยดาราศาสตร์แห่งชาติ (องค์การมหาชน), สถาบันมาตรวิทยาแห่งชาติ, สำนักงานปรมาณูเพื่อสันติ)	
		23.5.1 ประเทศไทยมีขีดความสามารถของเทคโนโลยีฐานทั้ง 4 ด้านทัดเทียมประเทศที่ก้าวหน้าในเอเชีย	อันดับความก้าวหน้าทางเทคโนโลยีชีวภาพ เทคโนโลยีวัสดุ นาโนเทคโนโลยี และเทคโนโลยีดิจิทัล (อันดับ 1 ใน 20 ของประเทศที่ก้าวหน้าในเอเชีย)	ประเทศมีทรัพยากรมนุษย์ที่มีคุณภาพเป็นฐานในการเจริญเติบโต และพัฒนาของประเทศอย่างยั่งยืน	อันดับรวมของความสามารถการแข่งขันด้าน Scientific Infrastructure ตามการจัดอันดับของ IMD อันดับ 30 เปลี่ยนตัวชี้วัด**	อันดับที่ 38	รายงานผลไตรมาส 4	แผนงานยุทธศาสตร์พัฒนาศักยภาพด้านวิทยาศาสตร์ เทคโนโลยี และนวัตกรรม	งบประมาณอยู่ใน 23.1	งบประมาณอยู่ใน 23.1	กระทรวงการอุดมศึกษา วิทยาศาสตร์ วิจัยและนวัตกรรม	

หมายเหตุ : การจัดทำความเชื่อมโยงตามรายงานผลสัมฤทธิ์ฯ ภายใต้ยุทธศาสตร์ชาติในแต่ละระดับตามโครงสร้างแผนงานในปีงบประมาณ พ.ศ. 2565 ค่าเป้าหมายและตัวชี้วัดที่ปรากฏตามเอกสารยังไม่ครบถ้วนสมบูรณ์ เนื่องจากยังมีข้อจำกัดในการเชื่อมโยงข้อมูลตัวชี้วัดแผนย่อยของแผนแม่บทภายใต้ยุทธศาสตร์ชาติกับแผนงานภายใต้ยุทธศาสตร์จัดสรรงบประมาณรายจ่ายประจำปีงบประมาณ พ.ศ. 2565 ในระบบสารสนเทศการงบประมาณ ประกอบกับการรายงานผลการดำเนินงานตามตัวชี้วัดที่ปรากฏในรายงาน บางตัวชี้วัดมีรอบระยะเวลาการรายงานของผลการดำเนินงานที่แตกต่างกัน จึงส่งผลให้ค่าเป้าหมายบางตัวชี้วัดจึงยังไม่ปรากฏตามรอบระยะเวลาที่รายงานในครั้งนี้

รายงานผลสัมฤทธิ์หรือประโยชน์ที่ได้รับจากการใช้จ่ายงบประมาณโดยเชื่อมโยงยุทธศาสตร์ชาติและแผนแม่บทภายใต้ยุทธศาสตร์ชาติ ประจำปีงบประมาณ พ.ศ. 2565

หน่วย : ล้านบาท

ยุทธศาสตร์ชาติ (6 ด้าน)/ ประเด็นแผนแม่บท ภายใต้ยุทธศาสตร์ชาติ (23 ประเด็น)	แผนย่อยของแผนแม่บทภายใต้ยุทธศาสตร์ชาติ (85 ประเด็นย่อย)	เป้าหมายแผนย่อยของแผนแม่บท ภายใต้ยุทธศาสตร์ชาติ (140 เป้าหมาย)	ตัวชี้วัดแผนย่อยของแผนแม่บท ภายใต้ยุทธศาสตร์ชาติ (ค่าเป้าหมายภายในปี 2565) (163 ตัวชี้วัด)	ผลสัมฤทธิ์ /เป้าหมายการให้บริการกระทรวง และหน่วยรับงบประมาณ ผลสัมฤทธิ์/เป้าหมายแผนงานบูรณาการ	ตัวชี้วัดผลสัมฤทธิ์ /เป้าหมายการให้บริการกระทรวง และหน่วยรับงบประมาณ /ตัวชี้วัดผลสัมฤทธิ์/เป้าหมายแผนงานบูรณาการ	ผลการดำเนินงาน ปี 64	ผลการดำเนินงาน ปี 65	แผนงาน	งบประมาณ	ผลการใช้จ่าย งบประมาณ	หน่วยงานเจ้าภาพรับเคลื่อนเป้าหมาย ระดับแผนย่อย	แผนแม่บทเฉพาะกิจฯ
3. ยุทธศาสตร์ชาติด้านการพัฒนาและเสริมสร้างศักยภาพทรัพยากรมนุษย์										75,359.5362	57,983.9069		
10. การปรับเปลี่ยนค่านิยมและวัฒนธรรม										3,925.5466	2,696.0038		
	10.1 การปลูกฝังคุณธรรม จริยธรรม ค่านิยม และการเสริมสร้างจิตสาธารณะและการเป็นพลเมืองที่ดี	10.1.1 คนไทยเป็นมนุษย์ที่สมบูรณ์ มีความพร้อมในทุกมิติตามมาตรฐานและสมดุล ทั้งด้านสติปัญญา คุณธรรมจริยธรรม มีจิตวิญญาณที่ดี เข้าใจในการปฏิบัติตนปรับตัวเข้ากับสภาพแวดล้อมที่ชื้น		ประชาชนกลุ่มเป้าหมายมีความพร้อมในทุกมิติตามมาตรฐานและสมดุลทั้งด้านสติปัญญา คุณธรรม จริยธรรม มีจิตวิญญาณที่ดี เข้าใจในการปฏิบัติตน ปรับตัวเข้ากับสภาพแวดล้อมที่ชื้น และมีการปฏิบัติตนที่สะท้อนคุณธรรม จริยธรรม การบริหารจัดการความรู้ด้านศาสนา ศิลปะ และวัฒนธรรมมีคุณภาพและมาตรฐาน ประชาชนรับรู้ มีตระหนักในการใช้สื่ออย่างปลอดภัยและสร้างสรรค์	จำนวนประชากรกลุ่มเป้าหมายที่มีอายุ 13 ปีขึ้นไป มีกิจกรรมการปฏิบัติตนที่สะท้อนการมีคุณธรรม จริยธรรม ไม่น้อยกว่า 3,160,500 คน	2,165,243 คน	รายงานผลไตรมาสที่ 4	แผนงานยุทธศาสตร์ปรับเปลี่ยนค่านิยมและวัฒนธรรม	1,521.9493	1,029.8447	กระทรวงวัฒนธรรม (สำนักงานปลัดกระทรวงวัฒนธรรม, กรมการศาสนา, กรมศิลปากร, สำนักงานศิลปวัฒนธรรมร่วมสมัย, กรมส่งเสริมวัฒนธรรม, ศูนย์คุณธรรม, สถาบันบัณฑิตพัฒนศิลป์, หอภาพยนตร์)	
	10.2 การสร้างค่านิยมและวัฒนธรรม ที่พึงประสงค์จากภาคธุรกิจ	10.2.1 ภาคธุรกิจมีบทบาทสำคัญในการลงทุนเพื่อสังคมเพิ่มขึ้น	จำนวนธุรกิจที่เป็นวิสาหกิจเพื่อสังคม (จำนวน 50 บริษัท)	องค์กรธุรกิจที่จดทะเบียนเป็นวิสาหกิจเพื่อสังคมเพิ่มขึ้น	จำนวนธุรกิจที่จดทะเบียนเป็นวิสาหกิจเพื่อสังคม จำนวน 50 บริษัท	จำนวน 137 บริษัท	35 บริษัท	แผนงานยุทธศาสตร์ปรับเปลี่ยนค่านิยมและวัฒนธรรม	0.4268	0.4268	สำนักงานส่งเสริมวิสาหกิจเพื่อสังคม	
				องค์กรเอกชนเข้ามามีส่วนร่วมในการจ้างงานผู้ด้อยโอกาสทางสังคม	จำนวนวิสาหกิจเพื่อสังคมที่ได้รับการส่งเสริมและพัฒนา จำนวน 120 กิจการ	100 กิจการ	117 กิจการ	แผนงานยุทธศาสตร์เสริมสร้างพลังทางสังคม	1.2798	1.2798		
				สนับสนุนการบริหารจัดการวิสาหกิจเพื่อสังคมให้มีประสิทธิภาพและประสิทธิผล	จำนวนวิสาหกิจเพื่อสังคมที่ได้รับการกำกับติดตามผลการดำเนินงาน จำนวน 50 กิจการ	40 กิจการ	รายงานผลไตรมาสที่ 4	แผนงานพื้นฐานด้านการสร้างโอกาสและความเสมอภาคทางสังคม	5.3294	5.3294		
	10.3 การใช้สื่อและสื่อสารมวลชนในการปลูกฝังค่านิยมและวัฒนธรรมของคนในสังคม	10.3.1 สื่อในสังคมไทยมีความเข้มแข็ง สามารถสร้างภูมิคุ้มกันให้แก่ประชาชนในสังคม ทำให้เกิดสังคมแห่งการเรียนรู้ปลอดภัย และสร้างสรรค์เพิ่มขึ้น	ประสิทธิผลของรัฐบาลจากการประเมินของธนาคารโลก (ไม่ต่ำกว่าร้อยละ 70)	ประชาชนกลุ่มเป้าหมายมีความเชื่อมั่นในข้อมูลข่าวสารยุทธศาสตร์ชาติและนโยบายสำคัญของรัฐบาลที่เผยแพร่ผ่านสื่อของกรมประชาสัมพันธ์	ประชาชนกลุ่มเป้าหมายมีความเชื่อมั่นต่อข้อมูลข่าวสารยุทธศาสตร์ชาติและนโยบายสำคัญของรัฐบาลที่เผยแพร่ผ่านสื่อของกรมประชาสัมพันธ์ ร้อยละ 72	ร้อยละ 78.60	รายงานผลไตรมาสที่ 4	แผนงานพื้นฐานด้านการพัฒนาและเสริมสร้างศักยภาพทรัพยากรมนุษย์และแผนงานยุทธศาสตร์ปรับเปลี่ยนค่านิยมและวัฒนธรรม	1,406.3609	968.3317	สำนักนายกรัฐมนตรี (กรมประชาสัมพันธ์)	
			ระดับความสำเร็จของการสร้างการรับรู้ความตระหนักและการใช้สื่ออย่างปลอดภัยและสร้างสรรค์ของประชาชน กลุ่มเป้าหมาย เฉลี่ยร้อยละ 70 ภายในปี 2565	ประชาชนกลุ่มเป้าหมายมีความพร้อมในทุกมิติตามมาตรฐานและสมดุลทั้งด้านสติปัญญา คุณธรรม จริยธรรม มีจิตวิญญาณที่ดี เข้าใจในการปฏิบัติตน ปรับตัวเข้ากับสภาพแวดล้อมที่ชื้น และมีการปฏิบัติตนที่สะท้อนคุณธรรม จริยธรรม การบริหารจัดการความรู้ด้านศาสนา ศิลปะ และวัฒนธรรมมีคุณภาพและมาตรฐาน ประชาชนรับรู้ มีตระหนักในการใช้สื่ออย่างปลอดภัยและสร้างสรรค์	จำนวนสื่อหรือองค์ความรู้เพื่อสร้างเสริมศิลปะและวัฒนธรรม ได้รับการเผยแพร่และใช้ประโยชน์ ไม่น้อยกว่า 100 เรื่อง	100 เรื่อง	รายงานไตรมาส 4	แผนงานพื้นฐานด้านการพัฒนาและเสริมสร้างศักยภาพทรัพยากรมนุษย์	990.2004	690.7914	กระทรวงวัฒนธรรม (สำนักงานปลัดกระทรวงวัฒนธรรม, กรมการศาสนา, กรมศิลปากร, สำนักงานศิลปวัฒนธรรมร่วมสมัย, สถาบันบัณฑิตพัฒนศิลป์ , ศูนย์คุณธรรม, ศูนย์มานุษยวิทยาสิรินธร, หอภาพยนตร์)	
					ประชาชนกลุ่มเป้าหมายที่รับรู้ ตระหนักในการใช้สื่ออย่างปลอดภัยและสร้างสรรค์ ไม่น้อยกว่า 22,000 คน	22,000 คน	รายงานไตรมาส 4					
					จำนวนเครือข่ายที่มีส่วนร่วมในการส่งเสริม สนับสนุนสร้างค่านิยมและวัฒนธรรมที่ดี ไม่น้อยกว่า 2,000 เครือข่าย	1,700 เครือข่าย	รายงานไตรมาส 4					

หมายเหตุ : การจัดทำความเชื่อมโยงตามรายงานผลสัมฤทธิ์ฯ ภายใต้ยุทธศาสตร์ชาติในแต่ละระดับตามโครงสร้างแผนงานในปีงบประมาณ พ.ศ. 2565 ค่าเป้าหมายและตัวชี้วัดที่ปรากฏตามเอกสารยังไม่ครบถ้วนสมบูรณ์ เนื่องจากยังมีข้อจำกัดในการเชื่อมโยงข้อมูลตัวชี้วัดแผนย่อยของแผนแม่บทภายใต้ยุทธศาสตร์ชาติกับแผนงานภายใต้ยุทธศาสตร์จัดสรรงบประมาณรายจ่ายประจำปีงบประมาณ พ.ศ. 2565 ในระบบสารสนเทศการงบประมาณ ประกอบกับการรายงานผลการดำเนินงานตามตัวชี้วัดที่ปรากฏในรายงาน บางตัวชี้วัดมีรอบระยะเวลาการรายงานของผลการดำเนินงานที่แตกต่างกัน จึงส่งผลให้ค่าเป้าหมายบางตัวชี้วัดจึงยังไม่ปรากฏตามรอบระยะเวลาที่รายงานในครั้งนี้

รายงานผลสัมฤทธิ์หรือประโยชน์ที่ได้รับจากการใช้จ่ายงบประมาณโดยเชื่อมโยงยุทธศาสตร์ชาติและแผนแม่บทภายใต้ยุทธศาสตร์ชาติ ประจำปีงบประมาณ พ.ศ. 2565

หน่วย : ล้านบาท

ยุทธศาสตร์ชาติ (6 ด้าน)/ ประเด็นแผนแม่บท ภายใต้ยุทธศาสตร์ชาติ (23 ประเด็น)	แผนย่อยของแผนแม่บทภายใต้ยุทธศาสตร์ชาติ (85 ประเด็นย่อย)	เป้าหมายแผนย่อยของแผนแม่บท ภายใต้ยุทธศาสตร์ชาติ (140 เป้าหมาย)	ตัวชี้วัดแผนย่อยของแผนแม่บท ภายใต้ยุทธศาสตร์ชาติ (ค่าเป้าหมายภายในปี 2565) (163 ตัวชี้วัด)	ผลสัมฤทธิ์ /เป้าหมายการให้บริการกระทรวง และหน่วยรับงบประมาณ ผมสัมฤทธิ์/เป้าหมายแผนงานบูรณาการ	ตัวชี้วัดผลสัมฤทธิ์ /เป้าหมายการให้บริการกระทรวง และหน่วยรับงบประมาณ /ตัวชี้วัดผลสัมฤทธิ์/เป้าหมายแผนงานบูรณาการ	ผลการดำเนินงาน ปี 64	ผลการดำเนินงาน ปี 65	แผนงาน	งบประมาณ	ผลการใช้จ่าย งบประมาณ	หน่วยงานเจ้าภาพขับเคลื่อนเป้าหมาย ระดับแผนย่อย	แผนแม่บทเฉพาะกิจฯ
11. ศักยภาพคนตลอดช่วงชีวิต										6,861.1203	5,213.1686		
	11.1 การสร้างสภาพแวดล้อมที่เอื้อต่อการพัฒนาและเสริมสร้างศักยภาพมนุษย์	11.1.1 ครอบครัวไทยมีความเข้มแข็ง และมีจิตสำนึกความเป็นไทย ดำรงชีวิตแบบพอเพียงมากขึ้น	ดัชนีครอบครัวอบอุ่น (ร้อยละ 75)	ครอบครัวไทยมีความเข้มแข็งและมีจิตสำนึกความเป็นไทย ดำรงชีวิตแบบพอเพียงมากขึ้น	ดัชนีครอบครัวอบอุ่น (ร้อยละ 75)	ร้อยละ 91.99	รายงานผลไตรมาส 4	แผนงานยุทธศาสตร์พัฒนาศักยภาพคนตลอดช่วงชีวิต	77.5168	47.7024	กระทรวงการพัฒนาสังคมและความมั่นคงของมนุษย์ (กรมกิจการสตรีและสถาบันครอบครัว)	
				ประชากรทุกช่วงวัยได้รับการพัฒนาศักยภาพ มีนวัตกรรมและสภาพแวดล้อมที่เอื้อต่อความมั่นคงในชีวิต	คนไทยทุกช่วงวัยมีคุณภาพเพิ่มขึ้นได้รับการพัฒนาอย่างสมดุล ทั้งด้านร่างกาย สติปัญญา และคุณธรรมจริยธรรม เป็นผู้ที่มีความรู้และทักษะในศตวรรษที่ 21 รักการเรียนรู้อย่างต่อเนื่องตลอดชีวิต 411,840 คน	2,434,163 คน	รายงานผลไตรมาส 4	แผนงานยุทธศาสตร์พัฒนาศักยภาพคนตลอดช่วงชีวิต	312.0064	153.0482	กระทรวงการพัฒนาสังคมและความมั่นคงของมนุษย์	การพัฒนาศักยภาพและคุณภาพชีวิตของคนให้เป็นกำลังหลักในการขับเคลื่อนการพัฒนาประเทศ (Human Capital)
	11.2 การพัฒนาเด็กตั้งแต่ช่วงการตั้งครรภ์จนถึงปฐมวัย	11.2.1 เด็กเกิดอย่างมีคุณภาพ มีพัฒนาการสมวัย สามารถเข้าถึงบริการที่มีคุณภาพมากขึ้น	ดัชนีพัฒนาการเด็กสมวัย ไม่น้อยกว่า (ร้อยละ 80)	ประชาชนมีสุขภาพดีและเข้าถึงระบบบริการสุขภาพที่มีมาตรฐาน	ร้อยละของเด็กอายุ 0 - 5 ปี ทั้งหมดตามช่วงอายุที่กำหนดมีพัฒนาการสมวัย ไม่น้อยกว่าร้อยละ 85	ร้อยละ 85.10	รายงานผลไตรมาส 4	แผนงานยุทธศาสตร์พัฒนาศักยภาพคนตลอดช่วงชีวิต	46.4411	33.2314	กระทรวงสาธารณสุข (กรมอนามัย)	
				เด็กไทยได้รับการเลี้ยงดูตั้งแต่แรกเกิด	จำนวนเด็กและเยาวชนได้รับการคุ้มครองและสวัสดิการ (2,828,230 คน)	2,195,150 คน		แผนงานยุทธศาสตร์พัฒนาศักยภาพคนตลอดช่วงชีวิต	20.2918	8.9060	กระทรวงการพัฒนาสังคมและความมั่นคงของมนุษย์ (กรมกิจการเด็กและเยาวชน)	
	11.3 การพัฒนาช่วงวัยเรียนและวัยรุ่น	11.3.1 วัยเรียน / วัยรุ่น มีความรู้และทักษะในศตวรรษที่ 21 ครบถ้วน รู้จักคิด วิเคราะห์ รักการเรียนรู้ มีสำนึกพลเมือง มีความกล้าหาญทางจริยธรรม มีความสามารถในการแก้ปัญหา ปรับตัวสื่อสาร และทำงานร่วมกับผู้อื่นได้อย่างประสิทธิผลตลอดชีวิตดีขึ้น	คะแนนความสามารถในการแข่งขันการพัฒนาทุนมนุษย์ด้านทักษะ (Skill) ของ World Economic Forum (WEF) (เพิ่มขึ้นร้อยละ 20)	ประชาชนทุกวัย ทุกกลุ่มเป้าหมาย ได้รับโอกาสทางการศึกษา มีการเรียนรู้ตลอดชีวิตที่มีคุณภาพ มีทักษะที่จำเป็นในศตวรรษที่ 21 และศักยภาพที่สามารถตอบสนองต่อความต้องการของประเทศ	ร้อยละของผู้เรียนที่ได้รับการคัดกรองเพื่อพัฒนาพหุปัญญารายบุคคล (ร้อยละ 8)	เริ่มดำเนินการปี 65	ร้อยละ 8	แผนงานยุทธศาสตร์พัฒนาศักยภาพคนตลอดช่วงชีวิต	4,566.8411	3,423.6602	กระทรวงศึกษาธิการ (สำนักงานปลัดกระทรวงศึกษาธิการ, สำนักงานเลขาธิการสภาการศึกษา)	การพัฒนาศักยภาพและคุณภาพชีวิตของคนให้เป็นกำลังหลักในการขับเคลื่อนการพัฒนาประเทศ (Human Capital)
				เด็ก เยาวชนและผู้เยาวในคดีได้รับการคุ้มครองสิทธิและสวัสดิภาพ	เด็กและเยาวชนภายหลังพ้นจากคดีหรือปล่อยจากศูนย์ฝึกและอบรมเด็กและเยาวชนสามารถกลับไปใช้ชีวิตในสังคมได้อย่างปกติสุข ไม่น้อยกว่า ร้อยละ 85	ร้อยละ 93.89 (แผนกำหนดไว้ ร้อยละ 80)	ร้อยละ 92.70	แผนงานยุทธศาสตร์พัฒนาศักยภาพคนตลอดช่วงชีวิต	1.5670	1.1220	กระทรวงยุติธรรม (กรมพินิจและคุ้มครองเด็กและเยาวชน)	
	11.4 การพัฒนาและยกระดับศักยภาพวัยแรงงาน	11.4.1 แรงงานมีศักยภาพในการเพิ่มผลผลิต มีทักษะอาชีพสูง ตระหนักในความสำคัญที่จะพัฒนาตนเองให้เต็มศักยภาพ สามารถปรับตัวและเรียนรู้สิ่งใหม่ตามพลวัตของโครงสร้างอาชีพและความต้องการของตลาดแรงงานเพิ่มขึ้น	ผลิตภาพแรงงาน (ร้อยละต่อปี) ไม่ต่ำกว่า (ร้อยละ 2.5)	แรงงานมีศักยภาพ มีทักษะอาชีพและมีงานทำเพิ่มขึ้น	ผลิตภาพแรงงาน ไม่ต่ำกว่าร้อยละ 2.5 ต่อปี	ลดลงร้อยละ -2.71	รายงานผลไตรมาส 4	แผนงานยุทธศาสตร์พัฒนาศักยภาพคนตลอดช่วงชีวิต	773.629	656.9766	กระทรวงแรงงาน (สำนักงานปลัดกระทรวงแรงงาน กรมการจัดหางาน กรมพัฒนาฝีมือแรงงาน)	
					ร้อยละเฉลี่ยของแรงงานทุกกลุ่มเป้าหมายมีงานทำ ไม่น้อยกว่า ร้อยละ 60	ร้อยละ 67	รายงานผลไตรมาส 4					
				ประชาชนวัยแรงงาน มีศักยภาพสูง มีงานทำสอดคล้องกับความต้องการของตลาดแรงงาน และได้รับการพัฒนาคุณภาพชีวิตอย่างเหมาะสม	จำนวนแรงงานที่ได้รับการพัฒนาคุณภาพชีวิต และความอบอุ่นในครอบครัว 5,500 คน	5,500 คน	รายงานผลไตรมาส 4					
				ผลิตบัณฑิตที่มีความเป็นเลิศ ทั้งด้านวิชาการ การวิจัย ความเป็นผู้นำและความเป็นมนุษย์	ร้อยละของหลักสูตรที่เป็นมาตรฐานระดับประเทศ ร้อยละ 100	ร้อยละ 100	ร้อยละ 100	แผนงานยุทธศาสตร์เพื่อสนับสนุนด้านการพัฒนาและเสริมสร้างศักยภาพทรัพยากรมนุษย์	453.1095	453.1095	ราชวิทยาลัยจุฬาภรณ์	
				ระบบคุณวุฒิวิชาชีพให้การรับรองสมรรถนะของบุคคลตามมาตรฐานอาชีพอย่างมีมาตรฐานเป็นที่ยอมรับในระดับสากล และมีระบบสารสนเทศเพื่อส่งเสริมการใช้ประโยชน์จากกำลังคน	จำนวนหน่วยงาน/องค์กรที่ได้รับการรับรองให้เป็นองค์กรที่มีหน้าที่รับรองสมรรถนะของบุคคลตามมาตรฐานอาชีพ 30 แห่ง	40 แห่ง	รายงานผลไตรมาส 4	แผนงานพื้นฐานด้านการพัฒนาและเสริมสร้างศักยภาพทรัพยากรมนุษย์	64.7311	49.8913	สถาบันคุณวุฒิวิชาชีพ (องค์การมหาชน)	
					จำนวนหน่วยงาน/องค์กรที่มีหน้าที่รับรองสมรรถนะของบุคคลตามมาตรฐานอาชีพได้รับการติดตามและประเมินผล 180 แห่ง	208 แห่ง	180 แห่ง					
					จำนวนองค์กรที่ได้รับการอบรมมาตรฐาน ISO/IEC : 17024 เพื่อให้มีกระบวนการรับรองที่เป็นมาตรฐานสากล 30 แห่ง	61 แห่ง	37 แห่ง					
					ร้อยละของความพึงพอใจต่อการให้บริการของ สคช. ร้อยละ 80	เริ่มดำเนินการปี 65	รายงานผลไตรมาส 4					

หมายเหตุ : การจัดทำความเชื่อมโยงตามรายงานผลสัมฤทธิ์ฯ ภายใต้ยุทธศาสตร์ชาติในแต่ละระดับตามโครงสร้างแผนงานในปีงบประมาณ พ.ศ. 2565 ค่าเป้าหมายและตัวชี้วัดที่ปรากฏตามเอกสารยังไม่ครบถ้วนสมบูรณ์ เนื่องจากยังมีข้อจำกัดในการเชื่อมโยงข้อมูลตัวชี้วัดแผนย่อยของแผนแม่บทภายใต้ยุทธศาสตร์ชาติกับแผนงานภายใต้ยุทธศาสตร์จัดสรรงบประมาณรายจ่ายประจำปีงบประมาณ พ.ศ. 2565 ในระบบสารสนเทศการงบประมาณ ประกอบกับการรายงานผลการดำเนินงานตามตัวชี้วัดที่ปรากฏในรายงาน บางตัวชี้วัดมีรอบระยะเวลาการรายงานของผลการดำเนินงานที่แตกต่างกัน จึงส่งผลให้ค่าเป้าหมายบางตัวชี้วัดจึงยังไม่ปรากฏตามรอบระยะเวลาที่รายงานในครั้งนี้

รายงานผลสัมฤทธิ์หรือประโยชน์ที่ได้รับจากการใช้จ่ายงบประมาณโดยเชื่อมโยงยุทธศาสตร์ชาติและแผนแม่บทภายใต้ยุทธศาสตร์ชาติ ประจำปีงบประมาณ พ.ศ. 2565

หน่วย : ล้านบาท

ยุทธศาสตร์ชาติ (6 ด้าน)/ ประเด็นแผนแม่บท ภายใต้ยุทธศาสตร์ชาติ (23 ประเด็น)	แผนย่อยของแผนแม่บทภายใต้ยุทธศาสตร์ชาติ (85 ประเด็นย่อย)	เป้าหมายแผนย่อยของแผนแม่บท ภายใต้ยุทธศาสตร์ชาติ (140 เป้าหมาย)	ตัวชี้วัดแผนย่อยของแผนแม่บท ภายใต้ยุทธศาสตร์ชาติ (ค่าเป้าหมายภายในปี 2565) (163 ตัวชี้วัด)	ผลสัมฤทธิ์ /เป้าหมายการให้บริการกระทรวง และหน่วยรับงบประมาณ ผลสัมฤทธิ์/เป้าหมายแผนงานบูรณาการ	ตัวชี้วัดผลสัมฤทธิ์ /เป้าหมายการให้บริการกระทรวง และหน่วยรับงบประมาณ /ตัวชี้วัดผลสัมฤทธิ์/เป้าหมายแผนงานบูรณาการ	ผลการดำเนินงาน ปี 64	ผลการดำเนินงาน ปี 65	แผนงาน	งบประมาณ	ผลการใช้จ่าย งบประมาณ	หน่วยงานเจ้าภาพขับเคลื่อนเป้าหมาย ระดับแผนย่อย	แผนแม่บทเฉพาะกิจฯ
11. ศักยภาพคนตลอดช่วงชีวิต (ต่อ)	11.4 การพัฒนาและยกระดับศักยภาพวัยแรงงาน (ต่อ)	11.4.1 แรงงานมีศักยภาพในการเพิ่มผลผลิต มีทักษะอาชีพสูง ตระหนักในความสำคัญที่จะพัฒนาตนเองให้เต็มศักยภาพ สามารถปรับตัวและเรียนรู้สิ่งใหม่ตามพลวัตของโครงสร้างอาชีพและความต้องการของตลาดแรงงานเพิ่มขึ้น (ต่อ)	ผลิตภาพแรงงาน (ร้อยละต่อปี) ไม่ต่ำกว่า (ร้อยละ 2.5) (ต่อ)	บุคลากรในอาชีพของประเทศไทยมีสมรรถนะที่ตรงตามความต้องการของผู้ประกอบการโดยยึดโยงกับมาตรฐานอาชีพและคุณวุฒิวิชาชีพที่เป็นสากล	จำนวนมาตรฐานอาชีพที่ได้รับการพัฒนา 5 สาขาอาชีพ	18 สาขาอาชีพ	9 สาขาอาชีพ	แผนงานยุทธศาสตร์พัฒนาศักยภาพคนตลอดช่วงชีวิต	44.3546	33.2659	สถาบันคุณวุฒิวิชาชีพ (องค์การมหาชน)	
					จำนวนมาตรฐานอาชีพที่ได้รับการทบทวน 50 อาชีพ	247 อาชีพ	18 อาชีพ					
					จำนวนบุคลากรที่ได้รับการสนับสนุนให้เข้ารับการประเมินสมรรถนะของบุคคลตามมาตรฐานอาชีพและมาตรฐานสมรรถนะ 7,000 คน	61,248 คน	4,676 คน					
					ชุดฝึกอบรมการเรียนรู้ออนไลน์เพื่อพัฒนาสมรรถนะบุคคลตามมาตรฐานอาชีพและคุณวุฒิวิชาชีพ 40 ชุด ฝึกอบรม	เริ่มดำเนินการในปี 2565	รายงานผลไตรมาส 4					
				ส่งเสริมให้กำลังคนของประเทศมีสมรรถนะในการประกอบอาชีพที่สูงขึ้นตามระบบคุณวุฒิวิชาชีพ รวมถึงการเทียบโอนประสบการณ์การทำงานเพื่อการรับรองคุณวุฒิวิชาชีพ นำไปสู่การสร้างงาน สร้างรายได้ สร้างอาชีพที่ยั่งยืน สร้างศักยภาพในการแข่งขันของประเทศที่เพิ่มขึ้น และมีระบบฐานข้อมูลด้านกำลังคนที่รองรับการดำเนินงานเพื่อการพัฒนากำลังคนและการเรียนรู้ตลอดชีวิตอย่างเป็นระบบ	จำนวนมาตรฐานอาชีพที่ได้รับการพัฒนาเพื่อนำไปสู่การใช้ประโยชน์ในการพัฒนาสมรรถนะของกำลังคนของประเทศ ตลอดจนการรับรองมาตรฐานอาชีพของต่างประเทศ 10 สาขาอาชีพ	เริ่มดำเนินการในปี 2565	รายงานผลไตรมาส 4					
					บุคลากรในกลุ่มเป้าหมายได้รับการฝึกอบรมและประเมินสมรรถนะบุคคลตามมาตรฐานอาชีพและคุณวุฒิวิชาชีพ เพื่อสร้างโอกาสในการประกอบอาชีพที่หลากหลาย เพิ่มโอกาสในการสร้างงาน สร้างรายได้อย่างยั่งยืน 25,000 คน	เริ่มดำเนินการในปี 2565	รายงานผลไตรมาส 4					
		11.4.2 มีคนไทยที่มีความสามารถและผู้เชี่ยวชาญต่างประเทศ เข้ามาทำงานวิทยาศาสตร์เทคโนโลยีและนวัตกรรม ในอุตสาหกรรมเป้าหมายเพิ่มขึ้น	สัดส่วนกำลังแรงงานด้านวิทยาศาสตร์และเทคโนโลยีเพิ่มขึ้น ร้อยละ 10	แรงงานในประเทศไทยทำงานวิทยาศาสตร์และเทคโนโลยีเพิ่มขึ้น	สัดส่วนกำลังแรงงานด้านวิทยาศาสตร์และเทคโนโลยีเพิ่มขึ้น (ร้อยละ 10)	ร้อยละ 2	รายงานผลไตรมาส 4	แผนงานยุทธศาสตร์พัฒนาศักยภาพคนตลอดช่วงชีวิต	342.2358	233.7433	กระทรวงแรงงาน (กรมการจัดหางาน และกรมพัฒนาฝีมือแรงงาน)	การเสริมสร้างความเข้มแข็งของเศรษฐกิจฐานรากภายในประเทศ (Local Economy)
				กำลังแรงงานด้านวิทยาศาสตร์และเทคโนโลยีในประเทศเพิ่มขึ้น	จำนวนผู้เชี่ยวชาญจากต่างประเทศได้รับอนุญาตทำงาน 17,000 คน	25,000 คน	รายงานผลไตรมาส 4	แผนงานยุทธศาสตร์พัฒนาศักยภาพคนตลอดช่วงชีวิต	145.5176	110.3096	กระทรวงแรงงาน (สำนักงานปลัดกระทรวงแรงงาน กรมการจัดหางาน กรมพัฒนาฝีมือแรงงาน กรมสวัสดิการและคุ้มครองแรงงาน)	
					จำนวนผู้ได้รับการพัฒนาสมรรถนะแรงงานด้านวิทยาสตร์และเทคโนโลยี 6,360 คน	6,360 คน	รายงานผลไตรมาส 4					
	11.5 การส่งเสริมศักยภาพวัยผู้สูงอายุ	11.5.1 ผู้สูงอายุมีคุณภาพชีวิตที่ดี มีความมั่นคงในชีวิตมีทักษะการดำรงชีวิต เรียนรู้พัฒนาตลอดชีวิต มีส่วนร่วมในกิจกรรมสังคม สร้างมูลค่าเพิ่มให้แก่สังคมเพิ่มขึ้น	ร้อยละผู้สูงอายุที่มีศักยภาพมีงานทำและรายได้เหมาะสม เพิ่มขึ้น (ร้อยละ 10)	ผู้สูงอายุมีคุณภาพชีวิตที่ดี มีทักษะในการดำรงชีวิต เรียนรู้ พัฒนาตลอดชีวิต มีส่วนร่วมในกิจกรรมทางสังคม สร้างมูลค่าเพิ่มให้แก่สังคม	ผู้สูงอายุมีส่วนร่วมในกิจกรรมสร้างมูลค่าเพิ่มให้แก่สังคม (15,700 คน)	13,800 คน	รายงานผลไตรมาส 4	แผนงานยุทธศาสตร์พัฒนาศักยภาพคนตลอดช่วงชีวิต	12.8785	8.2021	กระทรวงการพัฒนาสังคมและความมั่นคงของมนุษย์ (กรมกิจการผู้สูงอายุ)	การเสริมสร้างความเข้มแข็งของเศรษฐกิจฐานรากภายในประเทศ (Local Economy)
12. การพัฒนาการเรียนรู้									10,659.7411	7,992.0377		
	12.1 การปฏิรูปกระบวนการเรียนรู้ ที่ตอบสนองต่อการเปลี่ยนแปลงในศตวรรษที่ 21	12.1.1 คนไทยได้รับการศึกษาที่มีคุณภาพตามมาตรฐาน มีทักษะการเรียนรู้ และทักษะที่จำเป็นของโลกศตวรรษที่ 21 สามารถเข้าถึงการเรียนรู้อย่างต่อเนื่องตลอดชีวิต	สัดส่วนครูผ่านการทดสอบสมรรถนะรายสาขาในระดับสูงตามมาตรฐานนานาชาติ (ร้อยละ 50)	ผู้เรียนได้รับการศึกษาและการเรียนรู้ตลอดชีวิตที่มีคุณภาพตามมาตรฐานการศึกษาของชาติ และส่งเสริมทักษะที่จำเป็นของโลกศตวรรษที่ 21	ร้อยละของครูผู้สอนภาษาอังกฤษที่ได้รับการทดสอบความสามารถทางภาษาอังกฤษตามกรอบมาตรฐาน CEFR (ร้อยละ 80)	เริ่มดำเนินการในปี 2565	มีแผนไตรมาส 4	แผนงานยุทธศาสตร์พัฒนาคุณภาพการศึกษาและการเรียนรู้	616.3442	332.0781	กระทรวงศึกษาธิการ (สำนักงานเลขาธิการสภาการศึกษา, สถาบันส่งเสริมการสอนวิทยาศาสตร์และเทคโนโลยี)	

หมายเหตุ : การจัดทำความเชื่อมโยงตามรายงานผลสัมฤทธิ์ฯ ภายใต้ยุทธศาสตร์ชาติในแต่ละระดับตามโครงสร้างแผนงานในปีงบประมาณ พ.ศ. 2565 ค่าเป้าหมายและตัวชี้วัดที่ปรากฏตามเอกสารยังไม่ครบถ้วนสมบูรณ์ เนื่องจากยังมีข้อจำกัดในการเชื่อมโยงข้อมูลตัวชี้วัดแผนย่อยของแผนแม่บทภายใต้ยุทธศาสตร์ชาติกับแผนงานภายใต้ยุทธศาสตร์จัดสรรงบประมาณรายจ่ายประจำปีงบประมาณ พ.ศ. 2565 ในระบบสารสนเทศการงบประมาณ ประกอบกับการรายงานผลการดำเนินงานตามตัวชี้วัดที่ปรากฏในรายงาน บางตัวชี้วัดมีรอบระยะเวลาการรายงานของผลการดำเนินงานที่แตกต่างกัน จึงส่งผลให้ค่าเป้าหมายบางตัวชี้วัดจึงยังไม่ปรากฏตามรอบระยะเวลาที่รายงานในครั้งนี้

รายงานผลสัมฤทธิ์หรือประโยชน์ที่ได้รับจากการใช้จ่ายงบประมาณโดยเชื่อมโยงยุทธศาสตร์ชาติและแผนแม่บทภายใต้ยุทธศาสตร์ชาติ ประจำปีงบประมาณ พ.ศ. 2565

หน่วย : ล้านบาท

ยุทธศาสตร์ชาติ (6 ด้าน)/ ประเด็นแผนแม่บท ภายใต้ยุทธศาสตร์ชาติ (23 ประเด็น)	แผนย่อยของแผนแม่บทภายใต้ยุทธศาสตร์ชาติ (85 ประเด็นย่อย)	เป้าหมายแผนย่อยของแผนแม่บท ภายใต้ยุทธศาสตร์ชาติ (140 เป้าหมาย)	ตัวชี้วัดแผนย่อยของแผนแม่บท ภายใต้ยุทธศาสตร์ชาติ (ค่าเป้าหมายภายในปี 2565) (163 ตัวชี้วัด)	ผลสัมฤทธิ์ /เป้าหมายการให้บริการกระทรวง และหน่วยรับงบประมาณ ผลสัมฤทธิ์/เป้าหมายแผนงานบูรณาการ	ตัวชี้วัดผลสัมฤทธิ์ /เป้าหมายการให้บริการกระทรวง และหน่วยรับงบประมาณ /ตัวชี้วัดผลสัมฤทธิ์/เป้าหมายแผนงานบูรณาการ	ผลการดำเนินงาน ปี 64	ผลการดำเนินงาน ปี 65	แผนงาน	งบประมาณ	ผลการใช้จ่าย งบประมาณ	หน่วยงานเจ้าภาพขับเคลื่อนเป้าหมาย ระดับแผนย่อย	แผนแม่บทเฉพาะกิจฯ
12. การพัฒนาการเรียนรู้ (ต่อ)	12.1 การปฏิรูปกระบวนการเรียนรู้ (ต่อ) ที่ตอบสนองต่อการเปลี่ยนแปลงในศตวรรษที่ 21	12.1.1 คนไทยได้รับการศึกษาที่มีคุณภาพตามมาตรฐาน มีทักษะการเรียนรู้ และทักษะที่จำเป็นของโลกศตวรรษที่ 21 สามารถเข้าถึงการเรียนรู้อย่างต่อเนื่องตลอดชีวิต (ต่อ)	สัดส่วนครูผ่านการทดสอบสมรรถนะรายสาขาในระดับสูงตามมาตรฐานนานาชาติ (ร้อยละ 50) (ต่อ)	การบริหารจัดการความรู้ที่พัฒนาทรัพยากรมนุษย์ให้มีทักษะที่หลากหลาย ส่งเสริมการเรียนรู้ตลอดชีวิตทุกช่วงวัย ในสังคมดิจิทัลและลดความเหลื่อมล้ำในการเข้าถึงองค์ความรู้ นำไปสู่การสร้างรายได้และยกระดับคุณภาพชีวิต	มูลค่าเพิ่มทางเศรษฐกิจและสังคมจากการดำเนินงานไม่ต่ำกว่า 2,000 ล้านบาท	12,909 ล้านบาท	รายงานผลไตรมาส 4	แผนงานยุทธศาสตร์พัฒนาคุณภาพการศึกษาและการเรียนรู้	24.7289	19.9431	สำนักงานบริหารและพัฒนาองค์ความรู้ (องค์การมหาชน)	
						ประชาชนและเยาวชนที่เข้ามาใช้บริการจากแหล่งเรียนรู้ต้นแบบและแหล่งเรียนรู้เครือข่ายที่ได้รับการพัฒนา มีความพึงพอใจ มีทักษะที่หลากหลาย และสามารถนำความรู้ไปใช้ประโยชน์ได้ ร้อยละ 85	ร้อยละ 85	รายงานผลไตรมาส 4					
						ประชาชนที่เข้าถึงและใช้ประโยชน์จากการได้รับองค์ความรู้ที่เป็นนวัตกรรมการเรียนรู้ตามแนวโน้มของโลก สามารถนำไปต่อยอดใช้ประโยชน์เพื่อพัฒนาคุณภาพชีวิตและอาชีพได้มากขึ้น ร้อยละ 85	ร้อยละ 85	รายงานผลไตรมาส 4	แผนงานยุทธศาสตร์พัฒนาคุณภาพการศึกษาและการเรียนรู้			สำนักงานบริหารและพัฒนาองค์ความรู้ (องค์การมหาชน)	
				ประชาชนมีโอกาสเข้าถึงความรู้ในสาขาต่างๆ เพื่อพัฒนาภูมิปัญญาและคุณภาพชีวิต	ประชาชนสามารถเข้าถึงองค์ความรู้เพื่อพัฒนาศักยภาพและเรียนรู้ได้ด้วยตนเองอย่างมีคุณภาพผ่านสื่อออฟไลน์และสื่อออนไลน์ 41,050,000 ครั้ง	109,937,170 ครั้ง	36,702,200 ครั้ง	แผนงานพื้นฐานด้านการพัฒนาและเสริมสร้างศักยภาพทรัพยากรมนุษย์	71.9309	53.9468	สำนักงานบริหารและพัฒนาองค์ความรู้ (องค์การมหาชน)	
					ประชาชนได้ใช้บริการจากแหล่งเรียนรู้เครือข่าย ไม่น้อยกว่า 750,000 คน	1,037,409 คน	285,201 คน					
					จำนวนผู้ที่ได้รับการอบรมพัฒนาศักยภาพ 1,100 คน	403,963 คน	1,618 คน					
					ผู้ที่เข้าร่วมกิจกรรมการเรียนรู้ 31,500 คน	เริ่มดำเนินการปี 65	46,244 คน					
					มูลค่าทางเศรษฐกิจและสังคมจากการดำเนินงานให้บริการความรู้ 2,000 ล้านบาท	12,909 ล้านบาท	รายงานผลไตรมาส 4					
					จำนวนต้นแบบแหล่งเรียนรู้ 2 แห่ง	2 แห่ง	2 แห่ง					
					จำนวนประชาชนที่เข้ามาใช้บริการแหล่งเรียนรู้ 250,000 คน	129,970 คน	116,639 คน					
					ร่วมมือและพัฒนาแหล่งเรียนรู้เครือข่าย 56 แห่ง	60 แห่ง	63 แห่ง					
					จำนวนองค์ความรู้/นวัตกรรม 10 เรื่อง	เริ่มดำเนินการในปี 2565	รายงานผลไตรมาส 4					
					ความพึงพอใจของประชาชนที่เข้ามาใช้บริการในแหล่งเรียนรู้ ร้อยละ 85	ร้อยละ 93.94	รายงานผลไตรมาส 4					
			อัตราความแตกต่างของคะแนน PISA ในแต่ละกลุ่มโรงเรียนลดลง (ร้อยละ 20)	ผู้เรียนได้รับการศึกษาและการเรียนรู้ตลอดชีวิตที่มีคุณภาพตามมาตรฐานการศึกษาของชาติ และส่งเสริมทักษะที่จำเป็นของโลกศตวรรษที่ 21	อัตราความแตกต่างของคะแนน PISA ในแต่ละกลุ่มโรงเรียนลดลง (ลดลงร้อยละ 20)	เริ่มดำเนินการปี 65	สอบสิ้นหาคม 65 และสรุปผลในปี 66	แผนงานยุทธศาสตร์พัฒนาศักยภาพคนตลอดช่วงชีวิต	งบประมาณอยู่ใน 11.3.1	งบประมาณอยู่ใน 11.3.1	กระทรวงศึกษาธิการ (สำนักงานปลัดกระทรวงศึกษาธิการ, สำนักงานเลขาธิการสภาการศึกษา)	การพัฒนาศักยภาพและคุณภาพชีวิตของคนให้เป็นกำลังหลักในการขับเคลื่อนการพัฒนาประเทศ (Human Capital)
					ร้อยละของนักเรียนที่มีคะแนนผลการทดสอบทางการศึกษาระดับชาติขั้นพื้นฐาน (O-NET) แต่ละวิชาผ่านเกณฑ์คะแนนร้อยละ 50 ขึ้นไป ชั้นมัธยมศึกษาปีที่ 6 เพิ่มขึ้น (ร้อยละ 51)	1. วิชาภาษาไทย ร้อยละ 11.98 2. วิชาสังคมศาสนาและวัฒนธรรม ร้อยละ 26.55 3. วิชาภาษาอังกฤษ ร้อยละ -26.23 4. วิชาคณิตศาสตร์ ร้อยละ -50.45 5. วิชาวิทยาศาสตร์ ร้อยละ -79.23	(ผลปี 65 รายงาน มี.ค. 66)	แผนงานยุทธศาสตร์พัฒนาคุณภาพการศึกษาและการเรียนรู้	7,973.2426	6,159.0738	กระทรวงศึกษาธิการ (สำนักงานคณะกรรมการศึกษาขั้นพื้นฐาน)	
			อัตราการเข้าเรียนสุทธิระดับมัธยมศึกษาตอนต้น (ร้อยละ 80)	ประชาชนทุกวัยและกลุ่มเป้าหมายมีโอกาสเข้าถึงบริการทางการศึกษาที่มีคุณภาพอย่างทั่วถึงและเสมอภาค	จำนวนครั้งของประชาชนที่เข้าถึงหลักสูตร/สื่อ/แหล่งเรียนรู้ที่จัดการศึกษาในรูปแบบการเรียนรู้ตลอดชีวิต (Lifelong Learning) (35,398,308 ครั้ง)	เริ่มดำเนินการในปี 2565	18,797,860 ครั้ง	แผนงานยุทธศาสตร์พัฒนาคุณภาพการศึกษาและการเรียนรู้	งบประมาณอยู่ใน 12.1.1	งบประมาณอยู่ใน 12.1.1	กระทรวงศึกษาธิการ (สำนักงานคณะกรรมการการอาชีวศึกษา, สำนักงานคณะกรรมการการศึกษาขั้นพื้นฐาน)	
	12.2 การตระหนักถึงพหุปัญญาของมนุษย์ที่หลากหลาย	12.2.1 ประเทศไทยมีระบบข้อมูลเพื่อการส่งเสริมการพัฒนาศักยภาพตามพหุปัญญา เพื่อประโยชน์ในการพัฒนาและการส่งต่อการพัฒนาให้เต็มตามศักยภาพ	สัดส่วนสถานศึกษาที่สามารถจัดการเรียนการสอนที่สร้างสมดุลทุกด้าน และมีการจัดการศึกษาเพื่อพัฒนาพหุปัญญารายบุคคล (ร้อยละ 10)	ผู้เรียนได้รับการศึกษาที่มีคุณภาพตามมาตรฐาน มีทักษะการเรียนรู้ และทักษะที่จำเป็นของโลกศตวรรษที่ 21 สามารถเข้าถึงการเรียนรู้อย่างต่อเนื่องตลอดชีวิต ได้รับการพัฒนาศักยภาพตามพหุปัญญา และมีทักษะอาชีพที่สอดคล้องกับความต้องการของตลาดแรงงาน	ร้อยละของสถานศึกษาที่สามารถจัดการเรียนการสอนเพื่อพัฒนาพหุปัญญารายบุคคล (ร้อยละ 8)	เริ่มดำเนินการในปี 2565	มีแผนไตรมาส 4	แผนงานยุทธศาสตร์พัฒนาคุณภาพการศึกษาและการเรียนรู้	1,973.4945	1,426.9959	กระทรวงศึกษาธิการ (สำนักงานเลขาธิการสภาการศึกษา สำนักงานคณะกรรมการการศึกษาขั้นพื้นฐาน สำนักงานคณะกรรมการการอาชีวศึกษา สถาบันส่งเสริมการสอนวิทยาศาสตร์และเทคโนโลยี)	การพัฒนาศักยภาพและคุณภาพชีวิตของคนให้เป็นกำลังหลักในการขับเคลื่อนการพัฒนาประเทศ (Human Capital)
			สัดส่วนเด็กและเยาวชนที่ได้รับการส่งต่อและพัฒนาตามศักยภาพ/พหุปัญญา (ร้อยละ 10)	ผู้เรียนได้รับการศึกษาที่มีคุณภาพตามมาตรฐานการศึกษาของชาติ มีทักษะที่จำเป็นในศตวรรษที่ 21 ส่งเสริมการพัฒนาศักยภาพตามพหุปัญญาและการเรียนรู้อย่างต่อเนื่องตลอดชีวิต	จำนวนผู้เรียนได้รับการพัฒนาเต็มตามศักยภาพตามความถนัดและความสามารถ (37,055 คน)	เริ่มดำเนินการในปี 2565	45,152 คน					

หมายเหตุ : การจัดทำความเชื่อมโยงตามรายงานผลสัมฤทธิ์ฯ ภายใต้ยุทธศาสตร์ชาติในแต่ละระดับตามโครงสร้างแผนงานในปีงบประมาณ พ.ศ. 2565 ค่าเป้าหมายและตัวชี้วัดที่ปรากฏตามเอกสารยังไม่ครบถ้วนสมบูรณ์ เนื่องจากยังมีข้อจำกัดในการเชื่อมโยงข้อมูลตัวชี้วัดแผนย่อยของแผนแม่บทภายใต้ยุทธศาสตร์ชาติกับแผนงานภายใต้ยุทธศาสตร์จัดสรรงบประมาณรายจ่ายประจำปีงบประมาณ พ.ศ. 2565 ในระบบสารสนเทศการงบประมาณ ประกอบกับการรายงานผลการดำเนินงานตามตัวชี้วัดที่ปรากฏในรายงาน บางตัวชี้วัดมีรอบระยะเวลาการรายงานของผลการดำเนินงานที่แตกต่างกัน จึงส่งผลให้ค่าเป้าหมายบางตัวชี้วัดจึงยังไม่ปรากฏตามรอบระยะเวลาที่รายงานในครั้งนี้

รายงานผลสัมฤทธิ์หรือประโยชน์ที่ได้รับจากการใช้จ่ายงบประมาณโดยเชื่อมโยงยุทธศาสตร์ชาติและแผนแม่บทภายใต้ยุทธศาสตร์ชาติ ประจำปีงบประมาณ พ.ศ. 2565

หน่วย : ล้านบาท

ยุทธศาสตร์ชาติ (6 ด้าน)/ ประเด็นแผนแม่บท ภายใต้ยุทธศาสตร์ชาติ (23 ประเด็น)	แผนย่อยของแผนแม่บทภายใต้ยุทธศาสตร์ชาติ (85 ประเด็นย่อย)	เป้าหมายแผนย่อยของแผนแม่บท ภายใต้ยุทธศาสตร์ชาติ (140 เป้าหมาย)	ตัวชี้วัดแผนย่อยของแผนแม่บท ภายใต้ยุทธศาสตร์ชาติ (ค่าเป้าหมายภายในปี 2565) (163 ตัวชี้วัด)	ผลสัมฤทธิ์ /เป้าหมายการให้บริการกระทรวง และหน่วยรับงบประมาณ ผลสัมฤทธิ์ที่/เป้าหมายแผนงานบูรณาการ	ตัวชี้วัดผลสัมฤทธิ์ /เป้าหมายการให้บริการกระทรวง และหน่วยรับงบประมาณ /ตัวชี้วัดผลสัมฤทธิ์/เป้าหมายแผนงานบูรณาการ	ผลการดำเนินงาน ปี 64	ผลการดำเนินงาน ปี 65	แผนงาน	งบประมาณ	ผลการใช้จ่าย งบประมาณ	หน่วยงานเจ้าภาพขับเคลื่อนเป้าหมาย ระดับแผนย่อย	แผนแม่บทเฉพาะกิจฯ
13. การเสริมสร้างให้คนไทยมีสุขภาวะที่ดี										**50,747.8249**	**40,109.2155**		
	13.1 การสร้างความรอบรู้ด้านสุขภาวะและการป้องกันและควบคุมปัจจัยเสี่ยงที่คุกคามสุขภาวะ	13.1.1 ประชาชนมีความรอบรู้ด้านสุขภาวะ สามารถดูแลสุขภาพ มีพฤติกรรมสุขภาพที่พึงประสงค์และสามารถป้องกันและลดโรคที่สามารถป้องกันได้ เกิดเป็นสังคมบ่มเพาะจิตสำนึกการมีสุขภาพดี	อัตราความรอบรู้ด้านสุขภาวะของประชากร (ร้อยละ 50)	ประชาชนมีความรอบรู้ด้านสุขภาวะ สามารถดูแลสุขภาพ มีพฤติกรรมสุขภาพที่พึงประสงค์ และสามารถป้องกันและลดโรคที่สามารถป้องกันได้ เกิดเป็นสังคมบ่มเพาะจิตสำนึกการมีสุขภาพดีสูงขึ้น	อัตราความรอบรู้ด้านสุขภาวะของประชากร ร้อยละ 50	เริ่มดำเนินการในปี 2565	รายงานผลไตรมาส 4	แผนงานยุทธศาสตร์เสริมสร้างให้คนมีสุขภาวะที่ดี	665.6893	562.6893	กระทรวงสาธารณสุข	
									แผนงานยุทธศาสตร์เสริมสร้างให้คนมีสุขภาวะที่ดี	13.5600	9.9023	กระทรวงสาธารณสุข (กรมอนามัย)	การพัฒนาศักยภาพและคุณภาพชีวิตของคนให้เป็นกำลังหลักในการขับเคลื่อนการพัฒนาประเทศ (Human Capital)
	13.2 การใช้ชุมชนเป็นฐานในการสร้างสภาพแวดล้อมที่เอื้อต่อการมีสุขภาวะที่ดี	13.2.1 จำนวนชุมชนสุขภาพดีเพิ่มขึ้น	อัตราการนอนโรงพยาบาลโดยไม่จำเป็น ด้วยภาวะที่ควรควบคุมด้วยบริการผู้ป่วยนอก (Ambulatory Care Sensitive Conditions: ACSC) ลดลง (ไม่เกินร้อยละ 100)	จำนวนชุมชนสุขภาพดีเพิ่มขึ้น	อัตราการนอนโรงพยาบาลโดยไม่จำเป็น ด้วยภาวะที่ควรควบคุมด้วยบริการผู้ป่วยนอก (Ambulatory Care Sensitive Conditions: ACSC) ลดลง ไม่เกินร้อยละ 100	เริ่มดำเนินการในปี 2565	รายงานผลไตรมาส 4	แผนงานยุทธศาสตร์เสริมสร้างให้คนมีสุขภาวะที่ดี	12,570.3802	8,275.4148	กระทรวงสาธารณสุข	
			อัตราการนอนโรงพยาบาลโดยไม่จำเป็น ด้วยภาวะที่ควรควบคุมด้วยบริการผู้ป่วยนอก (Ambulatory Care Sensitive Conditions: ACSC) ลดลง (ไม่เกินร้อยละ 100) (ต่อ)	ประชาชนมีส่วนร่วมในการกำหนดนโยบายสาธารณะแบบมีส่วนร่วม	ร้อยละของนโยบายสาธารณะแบบมีส่วนร่วมได้รับการขับเคลื่อนสู่การปฏิบัติ ร้อยละ 35	ร้อยละ 25	รายงานผลไตรมาส 4	แผนงานพื้นฐานด้านการพัฒนาและเสริมสร้างศักยภาพทรัพยากรมนุษย์	20.4757	17.3568	สำนักงานคณะกรรมการสุขภาพแห่งชาติ	
					ประเด็นที่ได้รับการขับเคลื่อนเพื่อแก้ไขปัญหาสุขภาพในพื้นที่ด้วยกลไกบูรณาการเขตสุขภาพเพื่อประชาชน 13 ประเด็น	15 ประเด็น	18 ประเด็น					
					ข้อเสนอเชิงนโยบายได้รับการขับเคลื่อนจนเกิดนโยบายสาธารณะแบบมีส่วนร่วม 100 เรื่อง	114 เรื่อง	85 เรื่อง	แผนงานยุทธศาสตร์เสริมสร้างให้คนมีสุขภาวะที่ดี	75.3133	56.4850	สำนักงานคณะกรรมการสุขภาพแห่งชาติ	
					จำนวนประชาชนมีส่วนร่วมในกระบวนการนโยบายสาธารณะแบบมีส่วนร่วม ไม่น้อยกว่า 50,000 คน	121,996 คน	รายงานผลไตรมาส 4					
					ร้อยละของนโยบายถูกนำไปกำหนดเป็นแผน/นโยบายและ/หรือยุทธศาสตร์ขององค์กรระดับชาติ ร้อยละ 20	ร้อยละ 33	รายงานผลไตรมาส 4					
					กรอบและแนวทางในการกำหนดนโยบายยุทธศาสตร์ด้านสุขภาพของประเทศ ที่เกิดจากการมีส่วนร่วมทุกภาคส่วน และหน่วยงาน องค์กร ชุมชนท้องถิ่น สามารถนำไปใช้อ้างอิงประกอบการจัดทำแผนนโยบาย รวมถึงกติการ่วมของชุมชน 1 ฉบับ	เริ่มดำเนินการในปี 2565	รายงานผลไตรมาส 4					
	13.3 การพัฒนาระบบบริการสุขภาพที่ทันสมัยสนับสนุนการสร้างสุขภาวะที่ดี	13.3.1 มีระบบสาธารณสุขที่ได้มาตรฐานที่ประชากรทุกระดับเข้าถึงได้	การจัดอันดับประสิทธิภาพระบบบริการสุขภาพ (อันดับ 1 ใน 25)	มีระบบสาธารณสุขที่ได้มาตรฐานที่ประชากรทุกระดับเข้าถึงได้ดีขึ้น	การจัดอันดับประสิทธิภาพระบบบริการสุขภาพ อันดับ 1 ใน 25	เริ่มดำเนินการในปี 2565	รายงานผลไตรมาส 4	แผนงานยุทธศาสตร์เสริมสร้างให้คนมีสุขภาวะที่ดี	2,556.1547	2,050.1126	กระทรวงสาธารณสุข	
				ประชาชนมีสุขภาพดีและเข้าถึงระบบบริการสุขภาพที่มีมาตรฐาน	อัตราตายของผู้ป่วยโรคหลอดเลือดสมอง น้อยกว่าร้อยละ 7	ร้อยละ 8.35	รายงานผลไตรมาส 4					
					อัตราตายของผู้ป่วยโรคกล้ามเนื้อหัวใจตายเฉียบพลันชนิด STEMI ไม่เกินร้อยละ 9	ร้อยละ 4.90	รายงานผลไตรมาส 4					
					อัตราความสำเร็จการรักษาผู้ป่วยวัณโรคปอดรายใหม่ ร้อยละ 88	ร้อยละ 79.31	รายงานผลไตรมาส 4					
					โรงพยาบาลศูนย์ (รพศ.)/โรงพยาบาลทั่วไป (รพท.) มีคุณภาพมาตรฐานผ่านการรับรอง HA ขั้น 3 ไม่น้อยกว่าร้อยละ 100	ร้อยละ 98.80	รายงานผลไตรมาส 4					
					โรงพยาบาลสังกัดกรมการแพทย์/โรงพยาบาลสังกัดกรมควบคุมโรค/โรงพยาบาลสังกัดกรมสุขภาพจิตมีคุณภาพมาตรฐานผ่านการรับรอง HA ขั้น 3 ไม่น้อยกว่าร้อยละ 100	ร้อยละ 98.80	รายงานผลไตรมาส 4					
					โรงพยาบาลชุมชน (รพช.) มีคุณภาพมาตรฐานผ่านการรับรอง HA ขั้น 3 ไม่น้อยกว่าร้อยละ 90	ร้อยละ 88.78	รายงานผลไตรมาส 4					
					อัตราการฆ่าตัวตายสำเร็จ ไม่เกิน 8 ต่อประชากรแสนคน	7.37 ต่อประชากรแสนคน	รายงานผลไตรมาส 4					

หมายเหตุ : การจัดทำความเชื่อมโยงตามรายงานผลสัมฤทธิ์ฯ ภายใต้ยุทธศาสตร์ชาติในแต่ละระดับตามโครงสร้างแผนงานในปีงบประมาณ พ.ศ. 2565 ค่าเป้าหมายและตัวชี้วัดที่ปรากฏตามเอกสารยังไม่ครบถ้วนสมบูรณ์ เนื่องจากยังมีข้อจำกัดในการเชื่อมโยงข้อมูลตัวชี้วัดแผนย่อยของแผนแม่บทภายใต้ยุทธศาสตร์ชาติกับแผนงานภายใต้ยุทธศาสตร์จัดสรรงบประมาณรายจ่ายประจำปีงบประมาณ พ.ศ. 2565 ในระบบสารสนเทศการงบประมาณ ประกอบกับการรายงานผลการดำเนินงานตามตัวชี้วัดที่ปรากฏในรายงาน บางตัวชี้วัดมีรอบระยะเวลาการรายงานของผลการดำเนินงานที่แตกต่างกัน จึงส่งผลให้ค่าเป้าหมายบางตัวชี้วัดจึงยังไม่ปรากฏตามรอบระยะเวลาที่รายงานในครั้งนี้

รายงานผลสัมฤทธิ์หรือประโยชน์ที่ได้รับจากการใช้จ่ายงบประมาณโดยเชื่อมโยงยุทธศาสตร์ชาติและแผนแม่บทภายใต้ยุทธศาสตร์ชาติ ประจำปีงบประมาณ พ.ศ. 2565

หน่วย : ล้านบาท

ยุทธศาสตร์ชาติ (6 ด้าน)/ ประเด็นแผนแม่บท ภายใต้ยุทธศาสตร์ชาติ (23 ประเด็น)	แผนย่อยของแผนแม่บทภายใต้ยุทธศาสตร์ชาติ (85 ประเด็นย่อย)	เป้าหมายแผนย่อยของแผนแม่บท ภายใต้ยุทธศาสตร์ชาติ (140 เป้าหมาย)	ตัวชี้วัดแผนย่อยของแผนแม่บท ภายใต้ยุทธศาสตร์ชาติ (ค่าเป้าหมายภายในปี 2565) (163 ตัวชี้วัด)	ผลสัมฤทธิ์ /เป้าหมายการให้บริการกระทรวง และหน่วยรับงบประมาณ ผลสัมฤทธิ์/เป้าหมายแผนงานบูรณาการ	ตัวชี้วัดผลสัมฤทธิ์ /เป้าหมายการให้บริการกระทรวง และหน่วยรับงบประมาณ /ตัวชี้วัดผลสัมฤทธิ์/เป้าหมายแผนงานบูรณาการ	ผลการดำเนินงาน ปี 64	ผลการดำเนินงาน ปี 65	แผนงาน	งบประมาณ	ผลการใช้จ่าย งบประมาณ	หน่วยงานเจ้าภาพขับเคลื่อนเป้าหมาย ระดับแผนย่อย	แผนแม่บทเฉพาะกิจฯ
13. การเสริมสร้างให้คนไทยมีสุขภาวะที่ดี (ต่อ)	13.3 การพัฒนาระบบบริการสุขภาพที่ทันสมัยสนับสนุนการสร้างสุขภาวะที่ดี (ต่อ)	13.3.1 มีระบบสาธารณสุขที่ได้มาตรฐานที่ประชากรทุกระดับเข้าถึงได้ (ต่อ)	การจัดอันดับประสิทธิภาพระบบบริการสุขภาพ (อันดับ 1 ใน 25) (ต่อ)	ประชาชนเข้าถึงบริการสาธารณสุขที่มีประสิทธิภาพ อย่างครอบคลุมและทั่วถึง	ประชาชนสามารถเข้าถึงสิทธิในระบบหลักประกันสุขภาพถ้วนหน้า (UHC) ไม่น้อยกว่าร้อยละ 99.95 (66.714 ล้านคน)	ร้อยละ 99.61 (66.59 ล้านคน)	รายงานผลไตรมาส 4	แผนงานยุทธศาสตร์เสริมสร้างให้คนมีสุขภาวะที่ดี				
				ผู้ป่วยฉุกเฉินวิกฤตได้รับการคุ้มครองสทธิ์ ในการเข้าถึงระบบการแพทย์ฉุกเฉินที่ได้มาตรฐานอย่างทั่วถึง และเท่าเทียม	อัตราการรอดชีวิตของผู้ป่วยฉุกเฉินวกฤตที่มาด้วยระบบการแพทย์ฉุกเฉินก่อนถึงโรงพยาบาล ร้อยละ 99.4	ร้อยละ 99.1	รายงานผลไตรมาส 4				กองทุนการแพทย์	
				ประเทศมีทรัพยากรมนุษย์ที่มีคุณภาพเป็นฐานในการเจริญเติบโต และพัฒนาของประเทศอย่างยั่งยืน	จำนวนบุคลากรที่ทำงานด้านวิทยาศาสตร์และเทคโนโลยี จำนวน 2,530,000 คน	2,652,822 คน	รายงานผลไตรมาส 4		7,881.5498	7,668.6799	กระทรวงการอุดมศึกษา วิทยาศาสตร์ วิจัยและนวัตกรรม	
				ประชาชนได้รับบริการทางการแพทย์ที่ได้มาตรฐานและเป็นเลิศในการรักษา มีปริมาณโลหิตและผลิตภัณฑ์จากพลาสมาเพียงพอต่อความต้องการในประเทศ ได้รับการช่วยเหลือบรรเทาทุกข์จากภัยพิบัติและฟื้นฟูสภาพได้รวดเร็ว และผู้ด้อยโอกาสมีสุขภาพที่ดีขึ้น ทั้งทางกายและใจ	จำนวนผู้รับบริการทางการแพทย์และสาธารณสุขทั้งหมด (ซึ่งรวมจำนวนผู้ด้อยโอกาสด้วย) จำนวน 3,647,129 ราย	3,537,681 ราย	รายงานผลไตรมาส 4		8,265.4427	4,659.3853	สภากาชาดไทย	
					จำนวนผู้รับบริการทางการแพทย์และสาธารณสุขที่เป็นผู้ด้อยโอกาส จำนวน 49,503 ราย	46,382 ราย	รายงานผลไตรมาส 4					
					จำนวนผู้ป่วยโรคซับซ้อนที่ได้รับการส่งต่อมารักษาที่โรงพยาบาลจุฬาลงกรณ์ จำนวน 55,000 ราย	35,588 ราย	รายงานผลไตรมาส 4					
					จำนวนวัคซีนป้องกันโรคพิษสุนัขบ้า จำนวน 400,000 ขวด	246,776 ขวด	รายงานผลไตรมาส 4					
					จำนวนอวัยวะที่ให้บริการผู้ป่วย จำนวน 850 ชิ้น	514 ชิ้น	รายงานผลไตรมาส 4					
					จำนวนผู้สำเร็จการศึกษาแพทย์ผู้เชี่ยวชาญเฉพาะทาง ได้แก่แพทย์ประจำบ้าน (Resident) และแพทย์ผู้เชี่ยวชาญเฉพาะทางต่อยอด (Fellow) จำนวน 415 คน	442 คน	รายงานผลไตรมาส 4					
					จำนวนผู้สำเร็จการศึกษาแพทยศาสตรบัณฑิตที่สภากาชาดไทยร่วมผลิต จำนวน 32 คน	31 คน	รายงานผลไตรมาส 4					
					ร้อยละของแพทย์ผู้เชี่ยวชาญเฉพาะทางและบุคลากรทางการแพทย์ ที่จบตามระยะเวลาที่กำหนดในหลักสูตรเทียบกับทั้งหมด ร้อยละ 100	ร้อยละ 100	รายงานผลไตรมาส 4					
					จำนวนโลหิตที่จัดหาโดยสภากาชาดไทย จำนวน 1,268,000 ยูนิต	1,028,163 ยูนิต	รายงานผลไตรมาส 4					
					จำนวนผู้ประสบภัยทั้งหมดที่ได้รับความช่วยเหลือจากสภากาชาดไทย จำนวน 1,128,373 ราย	1,234,015 คน	รายงานผลไตรมาส 4					
					จำนวนผู้ประสบภัยที่ได้รับชุดธารน้ำใจฯ ที่ส่งไปถึงพื้นที่ประสบภัยภายใน 48 – 72 ชั่วโมง นับจากได้รับการร้องขอจากเหล่ากาชาดจังหวัด จำนวน 794,200 ราย	เริ่มดำเนินการในปี 2565	รายงานผลไตรมาส 4					
					จำนวนชุดธารน้ำใจฯ ที่ส่งไปถึงพื้นที่ประสบภัยภายใน 24 ชั่วโมง นับจากได้รับการร้องขอจากเหล่ากาชาดจังหวัด จำนวน 198,400 ชุดธาร	เริ่มดำเนินการในปี 2565	รายงานผลไตรมาส 4					
					จำนวนผู้ที่ได้รับการพัฒนาคุณภาพชีวิตตามต้นแบบของสภากาชาดไทยจำนวน 422,037 ราย	507,274 ราย	รายงานผลไตรมาส 4					
				ให้บริการด้านรักษาพยาบาลและส่งเสริมสุขภาพเพื่อการศึกษาการวิจัยอย่างมีประสิทธิภาพ และตั้งอยู่บนหลักความเสมอภาค ไม่เหลื่อมล้ำ	โรงพยาบาลได้รับการรับรองคุณภาพตามมาตรฐานที่กำหนด ร้อยละ 100	ร้อยละ 100	ร้อยละ 100		3887.6481	3,887.6481	ราชวิทยาลัยจุฬาภรณ์	

หมายเหตุ : การจัดทำความเชื่อมโยงตามรายงานผลสัมฤทธิ์ฯ ภายใต้ยุทธศาสตร์ชาติในแต่ละระดับตามโครงสร้างแผนงานในปีงบประมาณ พ.ศ. 2565 ค่าเป้าหมายและตัวชี้วัดที่ปรากฏตามเอกสารยังไม่ครบถ้วนสมบูรณ์ เนื่องจากยังมีข้อจำกัดในการเชื่อมโยงข้อมูลตัวชี้วัดแผนย่อยของแผนแม่บทภายใต้ยุทธศาสตร์ชาติกับแผนงานภายใต้ยุทธศาสตร์จัดสรรงบประมาณรายจ่ายประจำปีงบประมาณ พ.ศ. 2565 ในระบบสารสนเทศการงบประมาณ ประกอบกับการรายงานผลการดำเนินงานตามตัวชี้วัดที่ปรากฏในรายงาน บางตัวชี้วัดมีรอบระยะเวลาการรายงานของผลการดำเนินงานที่แตกต่างกัน จึงส่งผลให้ค่าเป้าหมายบางตัวชี้วัดจึงยังไม่ปรากฏตามรอบระยะเวลาที่รายงานในครั้งนี้

รายงานผลสัมฤทธิ์หรือประโยชน์ที่ได้รับจากการใช้จ่ายงบประมาณโดยเชื่อมโยงยุทธศาสตร์ชาติและแผนแม่บทภายใต้ยุทธศาสตร์ชาติ ประจำปีงบประมาณ พ.ศ. 2565

หน่วย : ล้านบาท

ยุทธศาสตร์ชาติ (6 ด้าน)/ ประเด็นแผนแม่บท ภายใต้ยุทธศาสตร์ชาติ (23 ประเด็น)	แผนย่อยของแผนแม่บทภายใต้ยุทธศาสตร์ชาติ (85 ประเด็นย่อย)	เป้าหมายแผนย่อยของแผนแม่บท ภายใต้ยุทธศาสตร์ชาติ (140 เป้าหมาย)	ตัวชี้วัดแผนย่อยของแผนแม่บท ภายใต้ยุทธศาสตร์ชาติ (ค่าเป้าหมายภายในปี 2565) (163 ตัวชี้วัด)	ผลสัมฤทธิ์ /เป้าหมายการให้บริการกระทรวง และหน่วยรับงบประมาณ ผลสัมฤทธิ์/เป้าหมายแผนงานบูรณาการ	ตัวชี้วัดผลสัมฤทธิ์ /เป้าหมายการให้บริการกระทรวง และหน่วยรับงบประมาณ /ตัวชี้วัดผลสัมฤทธิ์/เป้าหมายแผนงานบูรณาการ	ผลการดำเนินงาน ปี 64	ผลการดำเนินงาน ปี 65	แผนงาน	งบประมาณ	ผลการใช้จ่าย งบประมาณ	หน่วยงานเจ้าภาพขับเคลื่อนเป้าหมาย ระดับแผนย่อย	แผนแม่บทเฉพาะกิจฯ
13. การเสริมสร้างให้คนไทยมีสุขภาวะที่ดี (ต่อ)	13.4 การกระจายบริการสาธารณสุขอย่างทั่วถึงและมีคุณภาพ	13.4.1 การเข้าถึงบริการสาธารณสุขมีความเหลื่อมล้ำลดลง	ดัชนีความก้าวหน้าของการพัฒนาคนด้านสุขภาพ ทุกจังหวัด (ไม่ต่ำกว่า 0.67)	การเข้าถึงบริการสาธารณสุขมีความเหลื่อมล้ำลดลง	ดัชนีความก้าวหน้าของการพัฒนาคนด้านสุขภาพ ทุกจังหวัด ไม่ต่ำกว่า 0.67	ดำเนินการปี 65	รายงานผลไตรมาส 4	แผนงานยุทธศาสตร์เสริมสร้างให้คนมีสุขภาวะที่ดี	14,183.9302	12,476.5273	กระทรวงสาธารณสุข	การพัฒนาศักยภาพและคุณภาพชีวิตของคนให้เป็นกำลังหลักในการขับเคลื่อนการพัฒนาประเทศ (Human Capital)
				ประชาชนเข้าถึงบริการสาธารณสุขที่มีประสิทธิภาพอย่างครอบคลุมและทั่วถึง	ความแตกต่างการใช้สิทธิเมื่อไปใช้บริการผู้ป่วยในของผู้มีสิทธิในระบบหลักประกันสุขภาพถ้วนหน้า (Compliance rate) ไม่เกิน 112,800 ครั้ง	207,487 ครั้ง	รายงานผลไตรมาส 4					
				ประชาชนมีสุขภาพดีและเข้าถึงระบบบริการสุขภาพที่มีมาตรฐาน	จำนวนการจัดตั้งหน่วยบริการปฐมภูมิและเครือข่ายหน่วยบริการปฐมภูมิ ตามพระราชบัญญัติระบบสุขภาพปฐมภูมิ พ.ศ. 2562 จำนวน 3,000 ทีม	2,145 ทีม	รายงานผลไตรมาส 4					
	13.5 การพัฒนาและสร้างระบบรับมือและปรับตัวต่อโรคอุบัติใหม่และโรคอุบัติซ้ำที่เกิดจากการเปลี่ยนแปลงภูมิอากาศ	13.5.1 ประชาชนมีความรู้สุขภาพ เรื่องโรคอุบัติใหม่และโรคอุบัติซ้ำที่เกิดจากการเปลี่ยนแปลงภูมิอากาศมากขึ้น	สัดส่วนประชาชนที่มีความรู้สุขภาพ เรื่องโรคอุบัติใหม่และโรคอุบัติซ้ำที่เกิดจากการเปลี่ยนแปลงภูมิอากาศ (เพิ่มเป็นร้อยละ 5 ของประชากรทั้งหมด)	ประชาชนมีความรอบรู้สุขภาพเรื่องโรคอุบัติใหม่และโรคอุบัติซ้ำที่เกิดจากการเปลี่ยนแปลงภูมิอากาศมากขึ้น	สัดส่วนประชาชนที่มีความรู้สุขภาพเรื่องโรคอุบัติใหม่และโรคอุบัติซ้ำที่เกิดจาก การเปลี่ยนแปลงภูมิอากาศเพิ่มเป็นร้อยละ 5	เริ่มดำเนินการในปี 2565	รายงานผลไตรมาส 4	แผนงานยุทธศาสตร์เสริมสร้างให้คนมีสุขภาวะที่ดี	627.6809	445.0141	กระทรวงสาธารณสุข (กรมควบคุมโรค)	การพัฒนาศักยภาพและคุณภาพชีวิตของคนให้เป็นกำลังหลักในการขับเคลื่อนการพัฒนาประเทศ (Human Capital)
14. ศักยภาพการกีฬา									3,165.3033	1,973.4813		
	14.1 การส่งเสริมการออกกำลังกาย และกีฬาขั้นพื้นฐานให้กลายเป็นวิถีชีวิต และการส่งเสริมให้ประชาชนมีส่วนร่วมในกิจกรรมออกกำลังกาย กีฬาและนันทนาการ	14.1.1 คนไทยออกกำลังกาย เล่นกีฬา และนันทนาการอย่างสม่ำเสมอเพิ่มขึ้น	ประชาชนทุกภาคส่วนของประชากรทั้งหมดออกกำลังกายอย่างสม่ำเสมอ (ร้อยละ 40)	ประชาชนออกกำลังกาย เล่นกีฬาและนันทนาการอย่างสม่ำเสมอ	จำนวนประชาชนออกกำลังกาย เล่นกีฬาและนันทนาการอย่างสม่ำเสมอ ร้อยละ 40	ร้อยละ 39.18	รายงานผลไตรมาส 4	แผนงานยุทธศาสตร์เสริมสร้างศักยภาพการกีฬา	418.0351	203.0762	กระทรวงการท่องเที่ยวและกีฬา (กรมพลศึกษา)	
								แผนงานพื้นฐานด้านการพัฒนาและเสริมสร้างศักยภาพทรัพยากรมนุษย์	96.4450	68.6924		
				ประชาชนเล่นกีฬาอย่างสม่ำเสมอเพื่อเป็นฐานในการพัฒนากีฬาชาติ	นักกีฬาไทยที่มีความสามารถมีอัตราการได้รับเลือกเข้าสู่การเป็นนักกีฬาระดับชาติเพิ่มขึ้น ร้อยละ 10	ร้อยละ 5	รายงานผล ต.ค. 65	แผนงานพื้นฐานด้านการพัฒนาและเสริมสร้างศักยภาพทรัพยากรมนุษย์	167.2619	124.4043	กระทรวงการท่องเที่ยวและกีฬา (การกีฬาแห่งประเทศไทย)	
	14.2 การส่งเสริมการกีฬาเพื่อพัฒนาสู่ระดับอาชีพ	14.2.1 นักกีฬาไทยประสบความสำเร็จในการแข่งขันระดับนานาชาติ	อันดับการแข่งขันกีฬาในมหกรรมกีฬาระดับนานาชาติของนักกีฬาไทย (อันดับ 7 ในระดับเอเชีย)	อันดับการแข่งขันกีฬาในมหกรรมกีฬาระดับนานาชาติของนักกีฬาไทยเพิ่มขึ้น	อันดับการแข่งขันกีฬาในมหกรรมกีฬาระดับนานาชาติของนักกีฬาไทย อันดับ 1 ใน 7 ในกีฬาเอเชียนเกมส์และเอเชียนพาราเกมส์	ไม่มีการจัดการแข่งขัน	รายงานผล 25 ก.ย. - 15 ต.ค. 65	แผนงานยุทธศาสตร์เสริมสร้างศักยภาพการกีฬา	900.8889	637.6891	กระทรวงการท่องเที่ยวและกีฬา (มหาวิทยาลัยการกีฬาแห่งชาติ, การกีฬาแห่งประเทศไทย)	
	14.3 บุคลากรด้านการกีฬาและนันทนาการ	14.3.1 บุคลากรด้านการกีฬาและนันทนาการมีคุณภาพและมาตรฐานเพิ่มขึ้น	มีบุคลากรด้านการกีฬา นันทนาการและวิทยาศาสตร์การกีฬาทั่วประเทศที่ได้รับการรับรองมาตรฐานเพิ่มขึ้น (เพิ่มขึ้นร้อยละ 5 ต่อปี)	บุคลากรด้านการกีฬา นันทนาการและวิทยาศาสตร์การกีฬาทั่วประเทศที่ได้รับการรับรองมาตรฐานเพิ่มขึ้น	บุคลากรด้านการกีฬา นันทนาการและวิทยาศาสตร์การกีฬาทั่วประเทศที่ได้รับการรับรองมาตรฐานเพิ่มขึ้น ร้อยละ 5	3,077 คน ประกอบด้วย - ผู้ฝึกสอน 2,781 คน - บุคลากรด้านการกีฬา 296 คน	รายงานผลไตรมาส 4	แผนงานยุทธศาสตร์เสริมสร้างศักยภาพการกีฬา	430.0036	100.2223	กระทรวงการท่องเที่ยวและกีฬา (มหาวิทยาลัยการกีฬาแห่งชาติ, การกีฬาแห่งประเทศไทย)	
				ส่งเสริม พัฒนา ปรับปรุงปัจจัยในการขับเคลื่อนงานกีฬาให้มีประสิทธิภาพ	บัณฑิตปริญญาตรีที่ได้งานทำหรือประกอบอาชีพอิสระภายใน 1 ปี ร้อยละ 90	ร้อยละ 90	รายงานผลไตรมาส 4	แผนงานพื้นฐานด้านการพัฒนาและเสริมสร้างศักยภาพทรัพยากรมนุษย์	1,152.6688	839.3970	กระทรวงการท่องเที่ยวและกีฬา (มหาวิทยาลัยการกีฬาแห่งชาติ, สำนักงานปลัดกระทรวงฯ)	

หมายเหตุ : การจัดทำความเชื่อมโยงตามรายงานผลสัมฤทธิ์ฯ ภายใต้ยุทธศาสตร์ชาติในแต่ละระดับตามโครงสร้างแผนงานในปีงบประมาณ พ.ศ. 2565 ค่าเป้าหมายและตัวชี้วัดที่ปรากฏตามเอกสารยังไม่ครบถ้วนสมบูรณ์ เนื่องจากยังมีข้อจำกัดในการเชื่อมโยงข้อมูลตัวชี้วัดแผนย่อยของแผนแม่บทภายใต้ยุทธศาสตร์ชาติกับแผนงานภายใต้ยุทธศาสตร์จัดสรรงบประมาณรายจ่ายประจำปีงบประมาณ พ.ศ. 2565 ในระบบสารสนเทศการงบประมาณ ประกอบกับการรายงานผลการดำเนินงานตามตัวชี้วัดที่ปรากฏในรายงาน บางตัวชี้วัดมีรอบระยะเวลาการรายงานของผลการดำเนินงานที่แตกต่างกัน จึงส่งผลให้ค่าเป้าหมายบางตัวชี้วัดจึงยังไม่ปรากฏตามรอบระยะเวลาที่รายงานในครั้งนี้

รายงานผลสัมฤทธิ์หรือประโยชน์ที่ได้รับจากการใช้จ่ายงบประมาณโดยเชื่อมโยงยุทธศาสตร์ชาติและแผนแม่บทภายใต้ยุทธศาสตร์ชาติ ประจำปีงบประมาณ พ.ศ. 2565

หน่วย : ล้านบาท

ยุทธศาสตร์ชาติ (6 ด้าน) /ประเด็นแผนแม่บทภายใต้ยุทธศาสตร์ชาติ (23 ประเด็น)	แผนย่อยของแผนแม่บทภายใต้ยุทธศาสตร์ชาติ (85 ประเด็นย่อย)	เป้าหมายแผนย่อยของแผนแม่บทภายใต้ยุทธศาสตร์ชาติ (140 เป้าหมาย)	ตัวชี้วัดแผนย่อยของแผนแม่บทภายใต้ยุทธศาสตร์ชาติ (ค่าเป้าหมายภายในปี 2565) (163 ตัวชี้วัด)	ผลสัมฤทธิ์ /เป้าหมายการให้บริการกระทรวง และหน่วยรับงบประมาณ ผลสัมฤทธิ์/เป้าหมายแผนงานบูรณาการ	ตัวชี้วัดผลสัมฤทธิ์ /เป้าหมายการให้บริการกระทรวง และหน่วยรับงบประมาณ /ตัวชี้วัดผลสัมฤทธิ์/เป้าหมายแผนงานบูรณาการ	ผลการดำเนินงาน ปี 64	ผลการดำเนินงาน ปี 65	แผนงาน	งบประมาณ	ผลการใช้จ่ายงบประมาณ	หน่วยงานเจ้าภาพขับเคลื่อนเป้าหมายระดับแผนย่อย	แผนแม่บทเฉพาะกิจฯ
4. ยุทธศาสตร์ชาติด้านการสร้างโอกาสและความเสมอภาคทางสังคม										471,891.2335	392,412.5206		
15. พลังทางสังคม										316,053.3083	265,457.7714		
	15.1 การเสริมสร้างทุนทางสังคม	15.1.1 ภาคีการพัฒนามีบทบาทในการพัฒนาสังคมมากขึ้นอย่างต่อเนื่อง		สร้างพลังทางสังคมและเสริมสร้างศักยภาพชุมชนให้เข้มแข็ง สนับสนุนความร่วมมือในทุกภาคส่วน และส่งเสริมความเสมอภาคชุมชนและสังคม	ภาคีเครือข่ายมีบทบาทในการพัฒนาสังคมเพิ่มมากขึ้น (1,289,598 คน)	1,303,918 คน	รายงานผลไตรมาส 4	แผนงานยุทธศาสตร์เสริมสร้างพลังทางสังคม	257.9365	180.5427	กระทรวงการพัฒนาสังคมและความมั่นคงของมนุษย์ (กรมกิจการผู้สูงอายุ กรมกิจการสตรีและสถาบันครอบครัว กรมพัฒนาสังคมและสวัสดิการ กรมส่งเสริมและพัฒนาคุณภาพชีวิตคนพิการ)	การเสริมสร้างความเข้มแข็งของเศรษฐกิจฐานรากภายในประเทศ (Local Economy)
					ส่งเสริมให้ทุกภาคส่วนมีศักยภาพและส่วนร่วมในการพัฒนาสังคม	จำนวนคน/ตำบล/องค์กร ด้านการพัฒนาสังคมที่เกิดจากภาคีเครือข่าย 1,289,598คน/1,050 ตำบล/ 520 องค์กร	1,312,428คน /3,273ตำบล / 640องค์กร	รายงานผลไตรมาส 4					
					ศาสนา ศิลปะและวัฒนธรรมได้รับการอนุรักษ์และสืบทอดอย่างมีคุณภาพ และมาตรฐานโดยการมีส่วนร่วมของภาคีเครือข่าย และเด็กเยาวชน ประชาชน และกลุ่มเป้าหมายที่มีสิทธิได้รับการคุ้มครอง และมีหลักประกันทางสังคม	ภาคีเครือข่ายมีบทบาทในการพัฒนาสังคมเพื่อการอนุรักษ์ คุ้มครองและสืบทอดศาสนาศิลปะและวัฒนธรรมอย่างมีคุณภาพและมาตรฐานเพิ่มขึ้นไม่น้อยกว่า 450 เครือข่าย	450 เครือข่าย	รายงานผลไตรมาส 4	แผนงานยุทธศาสตร์เสริมสร้างพลังทางสังคม	291.9359	247.1188	กระทรวงวัฒนธรรม (กรมการศาสนา, สถาบันบัณฑิตฯ, หอภาพยนตร์)	
						จำนวนแหล่งเรียนรู้ด้านศาสนา ศิลปะและวัฒนธรรมภาครัฐ ภาคเอกชน และท้องถิ่นที่ได้รับการส่งเสริมและพัฒนาให้มีคุณภาพและมาตรฐานสามารถเป็นต้นแบบไม่น้อยกว่า 78 แหล่ง	78 แหล่ง	รายงานผลไตรมาส 4					
				เศรษฐกิจ สังคม ท้องถิ่นเข้มแข็งด้วยองค์ความรู้ วิจัยและนวัตกรรม	จำนวนชุมชน/ท้องถิ่นที่การอุดมศึกษา วิทยาศาสตร์ วิจัยและนวัตกรรมเข้าไปช่วยพัฒนา จำนวน 3,201 ชุมชน/ท้องถิ่น	1,922 ชุมชน/ท้องถิ่น	1,178 ชุมชน/ท้องถิ่น	แผนงานยุทธศาสตร์เสริมสร้างพลังทางสังคม	1,268.3421	590.8803	กระทรวงการอุดมศึกษา วิทยาศาสตร์ วิจัยและนวัตกรรม	การเสริมสร้างความเข้มแข็งของเศรษฐกิจฐานรากภายในประเทศ (Local Economy)
				การสร้างโอกาสและความเสมอภาคให้เกษตรกร	กลุ่มเกษตรกรมีความเข้มแข็ง (ร้อยละ 25)	ร้อยละ 77.10	รายงานผลไตรมาส 4	แผนงานยุทธศาสตร์เสริมสร้างพลังทางสังคม	1,032.2805	791.4481	กระทรวงเกษตรและสหกรณ์ (กรมการข้าว ,กรมตรวจบัญชีสหกรณ์,กรมประมง,กรมปศุสัตว์,กรมพัฒนาที่ดิน,กรมส่งเสริมการเกษตร,กรมส่งเสริมสหกรณ์,กรมหม่อนไหม,สำนักงานการปฏิรูปที่ดินเพื่อเกษตรกรรม,สำนักงานเศรษฐกิจการเกษตร	
				สร้างโอกาสและความเสมอภาคให้เกษตรกรด้านการประมง	ส่งเสริมและพัฒนาศักยภาพเกษตรกรด้านการประมงในพื้นที่โครงการหลวงและขยายผลโครงการหลวง	39 แห่ง	39 แห่ง					
					เกษตรกรได้รับการถ่ายทอดความรู้และเทคโนโลยีด้านการประมง 5,640 ราย	8,264 ราย	4,630 ราย					
				สร้างโอกาสและความเสมอภาคให้เกษตรกร	เกษตรกรภายใต้โครงการหลวงได้รับการพัฒนาศักยภาพด้านปศุสัตว์ 600 ราย	860 ราย	600 ราย					
					จำนวนเกษตรกรที่ได้รับบริการภายใต้โครงการอันเนื่องมาจากพระราชดำริ 26,370 ราย	37,597 ราย	29,087 ราย					
					จำนวนสัตว์ที่ได้รับบริการผ่าตัดทำหมันภายใต้โครงการสัตว์ปลอดโรค คนปลอดภัย จากโรคพิษสุนัขบ้า 87,000 ตัว	144,936 ราย	101,732 ตัว					
				สร้างโอกาสและความเสมอภาคให้กับเกษตรกรในเขตปฏิรูปที่ดินในการเข้าถึงองค์ความรู้และปัจจัยการผลิต (ที่ดิน)	เกษตรกรในเขตปฏิรูปที่ดินได้รับการส่งเสริมตามแนวทางพระราชดำริ 2,771 ราย	2,771 ราย	2,237 ราย					
				เกษตรกรและประชาชนได้รับการพัฒนาและเรียนรู้ภูมิปัญญาและนวัตกรรมการเกษตรตามแนวทางเศรษฐกิจพอเพียง	ชิ้นงานการจัดแสดงของพิพิธภัณฑ์ 24 ชิ้น	17 ชิ้น	17 ชิ้น					
					สมาชิกเครือข่ายเศรษฐกิจพอเพียง 120 ราย	124 ราย	124 ราย					
				สหกรณ์และกลุ่มเกษตรกรในพื้นที่โครงการหลวงและโครงการอันเนื่องมาจากพระราชดำริได้รับการส่งเสริมและพัฒนาอย่างต่อเนื่องและยั่งยืนตามแนวคิดของปรัชญาเศรษฐกิจพอเพียง	สหกรณ์และกลุ่มเกษตรกรในพื้นที่โครงการหลวงได้รับการส่งเสริมและพัฒนาความเข้มแข็งตามศักยภาพ 59 แห่ง	59 แห่ง	56 แห่ง					
					สหกรณ์และกลุ่มเกษตรกรในพื้นที่โครงการส่งเสริมการดำเนินงานอันเนื่องมาจากพระราชดำริได้รับการส่งเสริมและพัฒนาความเข้มแข็งตามศักยภาพ 73 แห่ง	74 แห่ง	56 แห่ง					
				สมาชิกสหกรณ์และกลุ่มเกษตรกรได้รับการช่วยเหลือด้านหนี้สิน	สมาชิกสหกรณ์และกลุ่มเกษตรกรที่มีหนี้เงินกู้เพื่อการเกษตรได้รับการลดภาระดอกเบี้ย จำนวน 358,036 ราย	362,374 ราย	302,512 ราย	แผนงานยุทธศาสตร์เพื่อสนับสนุนด้านการสร้างโอกาสและความเสมอภาคทางสังคม	206.9345	154.2083	กระทรวงเกษตรและสหกรณ์ (กรมส่งเสริมการเกษตร,กรมส่งเสริมสหกรณ์)	
				สร้างความเข้มแข็งและความมั่นคงในอาชีพแก่เกษตรกร	จำนวนเกษตรกรที่ได้รับการถ่ายทอดความรู้ตามหลักปรัชญาของเศรษฐกิจพอเพียง 45,600 ราย	เริ่มดำเนินการในปี 2565	27,729 ราย					

หมายเหตุ : การจัดทำความเชื่อมโยงตามรายงานผลสัมฤทธิ์ฯ ภายใต้ยุทธศาสตร์ชาติในแต่ละระดับตามโครงสร้างแผนงานในปีงบประมาณ พ.ศ. 2565 ค่าเป้าหมายและตัวชี้วัดที่ปรากฏตามเอกสารยังไม่ครบถ้วนสมบูรณ์ เนื่องจากยังมีข้อจำกัดในการเชื่อมโยงข้อมูลตัวชี้วัดแผนย่อยของแผนแม่บทภายใต้ยุทธศาสตร์ชาติกับแผนงานภายใต้ยุทธศาสตร์จัดสรรงบประมาณรายจ่ายประจำปีงบประมาณ พ.ศ. 2565 ในระบบสารสนเทศการงบประมาณ ประกอบกับการรายงานผลการดำเนินงานตามตัวชี้วัดที่ปรากฏในรายงาน บางตัวชี้วัดมีรอบระยะเวลาการรายงานของผลการดำเนินงานที่แตกต่างกัน จึงส่งผลให้ค่าเป้าหมายบางตัวชี้วัดจึงยังไม่ปรากฏตามรอบระยะเวลาที่รายงานในครั้งนี้

รายงานผลสัมฤทธิ์หรือประโยชน์ที่ได้รับจากการใช้จ่ายงบประมาณโดยเชื่อมโยงยุทธศาสตร์ชาติและแผนแม่บทภายใต้ยุทธศาสตร์ชาติ ประจำปีงบประมาณ พ.ศ. 2565

หน่วย : ล้านบาท

ยุทธศาสตร์ชาติ (6 ด้าน) /ประเด็นแผนแม่บทภายใต้ยุทธศาสตร์ชาติ (23 ประเด็น)	แผนย่อยของแผนแม่บทภายใต้ยุทธศาสตร์ชาติ (85 ประเด็นย่อย)	เป้าหมายแผนย่อยของแผนแม่บทภายใต้ยุทธศาสตร์ชาติ (140 เป้าหมาย)	ตัวชี้วัดแผนย่อยของแผนแม่บทภายใต้ยุทธศาสตร์ชาติ (ค่าเป้าหมายภายในปี 2565) (163 ตัวชี้วัด)	ผลสัมฤทธิ์ /เป้าหมายการให้บริการกระทรวง และหน่วยรับงบประมาณ ผลสัมฤทธิ์/เป้าหมายแผนงานบูรณาการ	ตัวชี้วัดผลสัมฤทธิ์ /เป้าหมายการให้บริการกระทรวง และหน่วยรับงบประมาณ /ตัวชี้วัดผลสัมฤทธิ์/เป้าหมายแผนงานบูรณาการ	ผลการดำเนินงาน ปี 64	ผลการดำเนินงาน ปี 65	แผนงาน	งบประมาณ	ผลการใช้จ่ายงบประมาณ	หน่วยงานเจ้าภาพขับเคลื่อนเป้าหมายระดับแผนย่อย	แผนแม่บทเฉพาะกิจฯ
15. พลังทางสังคม (ต่อ)	15.1 การเสริมสร้างทุนทางสังคม (ต่อ)	15.1.1 ภาคีการพัฒนามีบทบาทในการพัฒนาสังคมมากขึ้นอย่างต่อเนื่อง (ต่อ)	ดัชนีชี้วัดทุนทางสังคม (เพิ่มขึ้นร้อยละ 10)	องค์กรปกครองส่วนท้องถิ่นมีการบริหารจัดการที่ดีและมีความเข้มแข็ง	ด้านการบริการสาธารณะ ด้านการศึกษา - จัดการศึกษาขั้นพื้นฐาน (เรียนฟรี 15 ปี) - การจัดการเรียนการสอนสำหรับศูนย์พัฒนาเด็กเล็ก - อาหารกลางวัน ประถมศึกษา	567,653 คน 43,914 คน 740,319 คน	รายงานผลไตรมาส 4	แผนงานยุทธศาสตร์ส่งเสริมการกระจายอำนาจให้แก่องค์กรปกครองส่วนท้องถิ่น	77,144.0855	62,083.0041	องค์กรปกครองส่วนท้องถิ่น สำนักงานนโยบายและแผนทรัพยากรธรรมชาติและสิ่งแวดล้อม สำนักงานปลัดสำนักนายกรัฐมนตรี	
					ด้านการจัดบริการสาธารณะด้านโครงสร้างพื้นฐาน - สถานีสูบน้ำ	33 แห่ง	รายงานผลไตรมาส 4					
					ด้านการจัดบริการสาธารณะด้านสังคม - อาสาสมัครสาธารณสุขประจำหมู่บ้าน - เบี้ยยังชีพผู้สูงอายุ - เบี้ยยังชีพคนพิการ	1,031,460 คน 1,019,642 คน 152,843 คน	รายงานผลไตรมาส 4					
					ด้านการจัดบริการสาธารณะด้านด้านบริหารจัดการ - ชดเชยรายได้ในพื้นที่ 5 จังหวัด ชายแดนภาคใต้	305,129 คน	รายงานผลไตรมาส 4					
				องค์กรปกครองส่วนท้องถิ่นสามารถจัดบริการสาธารณะตามมาตรฐานได้อย่างทั่วถึง	องค์กรปกครองส่วนท้องถิ่นได้รับการจัดสรรงบประมาณเพื่อจัดบริการสาธารณะตามอำนาจหน้าที่และภารกิจที่ได้รับถ่ายโอน	7,547 แห่ง	7,547 แห่ง	แผนงานยุทธศาสตร์ส่งเสริมการกระจายอำนาจให้แก่องค์กรปกครองส่วนท้องถิ่น	217,523.2042	186,452.2760	กระทรวงมหาดไทย (กรมส่งเสริมการปกครองท้องถิ่น)	
				การพัฒนาจังหวัดและกลุ่มจังหวัดแบบบูรณาการ	พัฒนาเส้นทางคมนาคม พัฒนาแหล่งน้ำ พัฒนาทรัพยากรมนุษย์ พัฒนาแหล่งท่องเที่ยว	รายงานผล ในปีงบประมาณ พ.ศ. 2565	รายงานผลไตรมาส 4	แผนงานยุทธศาสตร์ส่งเสริมการพัฒนาจังหวัดและกลุ่มจังหวัดแบบบูรณาการ	17,411.0123	14,194.2503	จังหวัดและกลุ่มจังหวัด	การเสริมสร้างความเข้มแข็งของเศรษฐกิจฐานรากภายในประเทศ (Local Economy)
	15.2 การรองรับสังคมสูงวัยเชิงรุก	15.2.1 ประชากรไทยมีการเตรียมการก่อนยามสูงอายุเพื่อให้สูงวัยอย่างมีคุณภาพเพิ่มขึ้น	สัดส่วนประชากรอายุ 25-59 ปีที่มีการเตรียมการเพื่อยามสูงอายุทั้งมิติทางเศรษฐกิจ สังคม สุขภาพ และสภาพแวดล้อมเทียบกับจำนวนประชากรอายุ 25-59 ปี ทั้งหมด (ร้อยละ 60)	ภาคีเครือข่ายด้านผู้สูงอายุและทุกภาคส่วนมีความพร้อมในการเตรียมความพร้อมและพัฒนากลไกเพื่อรองรับสังคมสูงวัย	ประชากรทุกช่วงวัยตระหนักรู้และเตรียมความพร้อมสู่สังคมสูงวัย (238,140 คน)	292,051 คน	รายงานผลไตรมาสที่ 4	แผนงานบูรณาการการเตรียมความพร้อมเพื่อรองรับสังคมสูงวัย	617.5768	464.0428	กระทรวงการพัฒนาสังคมและความมั่นคงของมนุษย์ และกระทรวงแรงงาน	
				ประชากรก่อนวัยสูงอายุ (25-59 ปี) มีความพร้อมก่อนเข้าสู่สังคมสูงวัย	ประชากรก่อนวัยสูงอายุมีความตระหนักรู้ต่อการเตรียมความพร้อมก่อนเข้าสู่สังคมสูงวัยทุกมิติ และมีการนำไปใช้ (23.91 ล้านคน)	25,988,160 คน	รายงานผลไตรมาสที่ 4					
		15.2.2 ผู้สูงอายุมีความเป็นอยู่ที่ดีขึ้นอย่างต่อเนื่อง	สัดส่วนผู้สูงอายุที่ประสบปัญหาความยากจนหลายมิติลดลง (ร้อยละ 10)	ผู้สูงอายุมีความมั่นคงทางเศรษฐกิจ สุขภาพ สังคม และสภาพแวดล้อม	ผู้สูงอายุมีงานทำและมีรายได้ (77,000 คน)	443,342 คน	18,7476 คน					
					ผู้สูงอายุสามารถช่วยเหลือตนเองในกิจวัตรประจำวันขั้นพื้นฐานได้ ร้อยละ 95 (11,115,000 คน จากผู้สูงอายุรวมทั้งสิ้น 11,700,000 คน)	ร้อยละ 96.67 (11.310,000 คน)	รายงานผลไตรมาสที่ 4					
				พัฒนาเครือข่ายการคุ้มครองทางสังคม และปรับปรุงสภาพแวดล้อมสิ่งอำนวยความสะดวก	ที่อยู่อาศัย และสถานที่สาธารณะได้รับการปรับปรุงให้เหมาะสมกับผู้สูงอายุ (7,709 แห่ง)	(4,020 แห่ง)	5,553 แห่ง					
				ผู้สูงอายุเข้าถึงสิทธิ สวัสดิการ ตามพระราชบัญญัติผู้สูงอายุ พ.ศ. 2546 และที่แก้ไขเพิ่มเติม	จำนวนผู้สูงอายุที่ได้รับการส่งเสริมให้เข้าถึงสิทธิ (117,213 คน)	65,000 คน	รายงานผลไตรมาสที่ 4					
				ผู้สูงอายุมีทักษะมีงานทำที่เหมาะสม มีคุณภาพชีวิตที่ดี	จำนวนผู้สูงอายุที่ได้รับการพัฒนาทักษะ ส่งเสริมการมีงานทำ และสวัสดิการด้านแรงงาน 28,445 คน	34,265 คน	28,445 คน					
				เพื่อส่งเสริมและสนับสนุนการออมทรัพย์ของกลุ่มแรงงานนอกระบบให้ได้มีหลักประกันทางรายได้ ตลอดจนได้มีเงินบำนาญไว้ใช้อย่างพอเพียงเมื่อยามเกษียณอายุ	จำนวนสมาชิกกองทุนการออมแห่งชาติ (2,410,952 คน)	2,450,999 คน	2,486,885 คน	แผนงานเพื่อสนับสนุนด้านการสร้างโอกาสและความเสมอภาคทางสังคม	300.0000	300.0000	กองทุนการออมแห่งชาติ	การเสริมสร้างความเข้มแข็งของเศรษฐกิจฐานรากภายในประเทศ (Local Economy)

หมายเหตุ : การจัดทำความเชื่อมโยงตามรายงานผลสัมฤทธิ์ฯ ภายใต้ยุทธศาสตร์ชาติในแต่ละระดับตามโครงสร้างแผนงานในปีงบประมาณ พ.ศ. 2565 ค่าเป้าหมายและตัวชี้วัดที่ปรากฏตามเอกสารยังไม่ครบถ้วนสมบูรณ์ เนื่องจากยังมีข้อจำกัดในการเชื่อมโยงข้อมูลตัวชี้วัดแผนย่อยของแผนแม่บทภายใต้ยุทธศาสตร์ชาติกับแผนงานภายใต้ยุทธศาสตร์จัดสรรงบประมาณรายจ่ายประจำปีงบประมาณ พ.ศ. 2565 ในระบบสารสนเทศการงบประมาณ ประกอบกับการรายงานผลการดำเนินงานตามตัวชี้วัดที่ปรากฏในรายงาน บางตัวชี้วัดมีรอบระยะเวลาการรายงานของผลการดำเนินงานที่แตกต่างกัน จึงส่งผลให้ค่าเป้าหมายบางตัวชี้วัดจึงยังไม่ปรากฏตามรอบระยะเวลาที่รายงานในครั้งนี้

รายงานผลสัมฤทธิ์หรือประโยชน์ที่ได้รับจากการใช้จ่ายงบประมาณโดยเชื่อมโยงยุทธศาสตร์ชาติและแผนแม่บทภายใต้ยุทธศาสตร์ชาติ ประจำปีงบประมาณ พ.ศ. 2565

หน่วย : ล้านบาท

ยุทธศาสตร์ชาติ (6 ด้าน) /ประเด็นแผนแม่บทภายใต้ยุทธศาสตร์ชาติ (23 ประเด็น)	แผนย่อยของแผนแม่บทภายใต้ยุทธศาสตร์ชาติ (85 ประเด็นย่อย)	เป้าหมายแผนย่อยของแผนแม่บทภายใต้ยุทธศาสตร์ชาติ (140 เป้าหมาย)	ตัวชี้วัดแผนย่อยของแผนแม่บทภายใต้ยุทธศาสตร์ชาติ (ค่าเป้าหมายภายในปี 2565) (163 ตัวชี้วัด)	ผลสัมฤทธิ์ /เป้าหมายการให้บริการกระทรวง และหน่วยรับงบประมาณ ผลสัมฤทธิ์/เป้าหมายแผนงานบูรณาการ	ตัวชี้วัดผลสัมฤทธิ์ /เป้าหมายการให้บริการกระทรวง และหน่วยรับงบประมาณ /ตัวชี้วัดผลสัมฤทธิ์/เป้าหมายแผนงานบูรณาการ	ผลการดำเนินงาน ปี 64	ผลการดำเนินงาน ปี 65	แผนงาน	งบประมาณ	ผลการใช้จ่ายงบประมาณ	หน่วยงานเจ้าภาพขับเคลื่อนเป้าหมายระดับแผนย่อย	แผนแม่บทเฉพาะกิจฯ
16. เศรษฐกิจฐานราก										2,191.2483	1,730.5497		
	16.1 การยกระดับศักยภาพการเป็นผู้ประกอบการธุรกิจ	16.1.1 ศักยภาพและขีดความสามารถของเศรษฐกิจฐานรากเพิ่มขึ้น	อัตราการเติบโตของรายได้ของกลุ่มประชากรร้อยละ 40 ที่มีรายได้ต่ำสุด (ไม่ต่ำกว่าร้อยละ 15 ต่อปี)	ยกระดับคุณภาพชีวิตของเกษตรกรในชนบท โดยการช่วยลดภาระด้านต้นทุนการผลิต และช่วยให้เกษตรมีเงินเหลือเพิ่มขึ้น	จำนวนเกษตรกรที่ได้รับเงินช่วยเหลือสนับสนุนค่าบริหารจัดการและพัฒนาคุณภาพผลผลิตเกษตรกรผู้ปลูกข้าว ปีการผลิต 2563/64 จำนวน 4.56 ล้านครัวเรือน	ไม่มีข้อมูลฐาน	4.56 ล้านครัวเรือน	แผนงานยุทธศาสตร์เพื่อสนับสนุนด้านการสร้างโอกาสและความเสมอภาคทางสังคม	519.8087	519.8087	กระทรวงการคลัง (ธนาคารเพื่อการเกษตรและสหกรณ์การเกษตร)	การเสริมสร้างความเข้มแข็งของเศรษฐกิจฐานรากภายในประเทศ (Local Economy)
	16.2 การสร้างสภาพแวดล้อมและกลไกที่ส่งเสริมการพัฒนาเศรษฐกิจฐานราก	16.2.1 ผู้ประกอบการเศรษฐกิจฐานรากมีรายได้เพิ่มขึ้นอย่างต่อเนื่อง	อัตราการเติบโตของมูลค่าเศรษฐกิจฐานรากของมูลค่าสินค้า OTOP (อย่างน้อยร้อยละ 30 ของปีฐาน)	ประชาชนในหมู่บ้าน/ชุมชนเป้าหมายที่ได้รับการพัฒนามีความสุขเพิ่มขึ้นตามเกณฑ์การประเมินความสุขมวลรวมหมู่บ้าน (GVH) 6 ด้าน	ร้อยละของรายได้ผู้ประกอบการ OTOP ที่ได้รับการพัฒนาเพิ่มขึ้นจากปีฐาน (พ.ศ. 2563 จำนวน 258,307.1703 ล้านบาท) ร้อยละ 6	เริ่มวัดผลในปี 2565	รายงานผลไตรมาสที่ 4	แผนงานบูรณาการพัฒนาและส่งเสริมเศรษฐกิจฐานราก	1,506.4458	1,076.9160	กระทรวงมหาดไทย (กรมการพัฒนาชุมชน)	การเสริมสร้างความเข้มแข็งของเศรษฐกิจฐานรากภายในประเทศ (Local Economy)
				ประชาชนกลุ่มเป้าหมายที่เข้าร่วมโครงการมีรายได้เพิ่มขึ้น	รายได้จากการจำหน่ายสินค้าชุมชนเพิ่มขึ้น ร้อยละ 6	ร้อยละ 7.84 20,263 ล้านบาท	รายได้ที่เพิ่มขึ้นจากการจำหน่ายสินค้าชุมชน สามารถรายงานผลได้ในไตรมาส 4 ของปีงบประมาณ				กระทรวงเกษตรและสหกรณ์	
				เกษตรกรและผู้ประกอบการรายย่อยในชุมชนมีรายได้เพิ่มขึ้น/มูลค่าการค้าเพิ่มขึ้น	มูลค่าการค้าสินค้า/บริการชุมชนที่ได้รับการส่งเสริม 1,620 ล้านบาท	2,434 ล้านบาท	1,385.09 ล้านบาท				กระทรวงพาณิชย์ (กรมการค้าภายใน, กรมพัฒนาธุรกิจการค้า)	
		16.2.2 กลุ่มประชากรรายได้ต่ำสุดร้อยละ 40 มีความสามารถในการบริหารจัดการหนี้สินได้มีประสิทธิภาพเพิ่มขึ้นอย่างต่อเนื่อง	สัดส่วนภาระหนี้ต่อรายได้ (debtservice ratio) (ร้อยละ 55)	ประชาชนกลุ่มเป้าหมายที่เข้าร่วมโครงการมีรายได้เพิ่มขึ้น	จำนวนสถาบันเกษตรกร/วิสาหกิจชุมชน/ผู้ประกอบการชุมชนได้รับการพัฒนา ไม่น้อยกว่า 3,500 กลุ่ม/ราย	23,942 กลุ่ม/ราย	4,378 กลุ่ม/ราย				กระทรวงเกษตรและสหกรณ์	
					ประชาชนกลุ่มเป้าหมายเข้าถึงแหล่งเงินทุนและที่ดินทำกินไม่น้อยกว่า 180,000 ราย	203,831 ราย	18,882 ราย					
					ประชาชนกลุ่มเป้าหมายได้รับการพัฒนาและส่งเสริมอาชีพไม่น้อยกว่า 130,000 ราย	194,865 ราย	109,693 ราย					
					จำนวนผลิตภัณฑ์ที่ได้รับการพัฒนาไม่น้อยกว่า 4,600 ผลิตภัณฑ์	2,237 ผลิตภัณฑ์	1,987 ผลิตภัณฑ์					
				รายได้ครัวเรือนของเกษตรกรเป้าหมายเพิ่มขึ้น	รายได้เฉลี่ยของครัวเรือนเกษตรเพิ่มขึ้น ร้อยละ 10	ร้อยละ -1	รายงานผลไตรมาส 4					
				ประชาชนในหมู่บ้านและชุมชนเมืองมีแหล่งเงินทุนเพื่อนำไปประกอบอาชีพ สร้างงาน สร้างรายได้ และได้รับการเรียนรู้ การพัฒนา ความคิดริเริ่ม สามารถพัฒนาคุณภาพชีวิตและแก้ไขปัญหาความเดือดร้อนโดยหมู่บ้านและชุมชน	จำนวนกองทุนหมู่บ้านและชุมชนเมืองเป็นแหล่งเงินทุนในชุมชนและกลไกในการแก้ปัญหาหนี้สินและพัฒนาหมู่บ้านและชุมชน 79,610 กองทุน	79,598 กองทุน	66,070 กองทุน	แผนงานยุทธศาสตร์เพื่อสนับสนุนด้านการสร้างโอกาสและความเสมอภาคทางสังคม	124.6751	93.5063	กองทุนหมู่บ้านและชุมชนเมืองแห่งชาติ	
					จำนวนกองทุนหมู่บ้านและชุมชนเมืองมีการบริหารจัดการที่ดี 79,610 กองทุน	79,598 กองทุน	66,070 กองทุน					
				เกษตรกรได้รับการกระจายการถือครองที่ดินอย่างเป็นธรรม ยั่งยืน เหมาะสม	จำนวนเกษตรกรและผู้ยากจนที่ได้รับความช่วยเหลือในการคงสิทธิในที่ดิน และสนับสนุนสินเชื่อเพื่อประกอบอาชีพเกษตรกรรม 65 ราย	เริ่มวัดผลในปี 2565	รายงานผลไตรมาส 4	แผนงานยุทธศาสตร์เพื่อสนับสนุนด้านการสร้างโอกาสและความเสมอภาคทางสังคม	25.0000	25.0000	สถาบันบริหารจัดการธนาคารที่ดิน (องค์การมหาชน)	
					ร้อยละของเกษตรกรและผู้ยากจนที่ได้รับความช่วยเหลือจาก บจธ. มีคุณภาพชีวิตที่ดีขึ้น สามารถพึ่งพาตนเองได้ ร้อยละ 100	เริ่มวัดผลในปี 2565	รายงานผลไตรมาส 4					
				กระจายการถือครองที่ดิน การคงสิทธิในที่ดินอย่างเป็นธรรมและยั่งยืน พัฒนาศักยภาพพื้นที่ ให้เกิดการใช้ประโยนชน์ในที่ดินอย่างเหมาะสมเต็มศักยภาพ	ร้อยละของเกษตรกรและผู้ยากจนที่ได้รับความช่วยเหลือจาก บจธ. มีคุณภาพชีวิตที่ดีขึ้น สามารถพึ่งพาตนเองได้ ร้อยละ 100	เริ่มวัดผลในปี 2565	รายงานผลไตรมาส 4					
				สามารถดำเนินการจัดตั้งธนาคารที่ดินหรือองค์กรอื่นที่มีวัตถุประสงค์ในลักษณะหรือทำนองเดียวกันกับธนาคารที่ดิน	ความสำเร็จของการดำเนินการจัดตั้งธนาคารที่ดินหรือองค์กรอื่นที่มีวัตถุประสงค์ในลักษณะหรือทำนองเดียวกันกับธนาคารที่ดิน ร้อยละ 100	ร้อยละ 100	รายงานผลไตรมาส 4	แผนงานพื้นฐานด้านการสร้างโอกาสและความเสมอภาคทางสังคม	15.3187	15.3187		

หมายเหตุ : การจัดทำความเชื่อมโยงตามรายงานผลสัมฤทธิ์ฯ ภายใต้ยุทธศาสตร์ชาติในแต่ละระดับตามโครงสร้างแผนงานในปีงบประมาณ พ.ศ. 2565 ค่าเป้าหมายและตัวชี้วัดที่ปรากฏตามเอกสารยังไม่ครบถ้วนสมบูรณ์ เนื่องจากยังมีข้อจำกัดในการเชื่อมโยงข้อมูลตัวชี้วัดแผนย่อยของแผนแม่บทภายใต้ยุทธศาสตร์ชาติกับแผนงานภายใต้ยุทธศาสตร์จัดสรรงบประมาณรายจ่ายประจำปีงบประมาณ พ.ศ. 2565 ในระบบสารสนเทศการงบประมาณ ประกอบกับการรายงานผลการดำเนินงานตามตัวชี้วัดที่ปรากฏในรายงาน บางตัวชี้วัดมีรอบระยะเวลาการรายงานของผลการดำเนินงานที่แตกต่างกัน จึงส่งผลให้ค่าเป้าหมายบางตัวชี้วัดจึงยังไม่ปรากฏตามรอบระยะเวลาที่รายงานในครั้งนี้

รายงานผลสัมฤทธิ์หรือประโยชน์ที่ได้รับจากการใช้จ่ายงบประมาณโดยเชื่อมโยงยุทธศาสตร์ชาติและแผนแม่บทภายใต้ยุทธศาสตร์ชาติ ประจำปีงบประมาณ พ.ศ. 2565

หน่วย : ล้านบาท

ยุทธศาสตร์ชาติ (6 ด้าน) /ประเด็นแผนแม่บทภายใต้ยุทธศาสตร์ชาติ (23 ประเด็น)	แผนย่อยของแผนแม่บทภายใต้ยุทธศาสตร์ชาติ (85 ประเด็นย่อย)	เป้าหมายแผนย่อยของแผนแม่บทภายใต้ยุทธศาสตร์ชาติ (140 เป้าหมาย)	ตัวชี้วัดแผนย่อยของแผนแม่บทภายใต้ยุทธศาสตร์ชาติ (ค่าเป้าหมายภายในปี 2565) (163 ตัวชี้วัด)	ผลสัมฤทธิ์ /เป้าหมายการให้บริการกระทรวง และหน่วยรับงบประมาณ ผมสัมฤทธิ์ที่/เป้าหมายแผนงานบูรณาการ	ตัวชี้วัดผลสัมฤทธิ์ /เป้าหมายการให้บริการกระทรวง และหน่วยรับงบประมาณ /ตัวชี้วัดผลสัมฤทธิ์/เป้าหมายแผนงานบูรณาการ	ผลการดำเนินงาน ปี 64	ผลการดำเนินงาน ปี 65	แผนงาน	งบประมาณ	ผลการใช้จ่ายงบประมาณ	หน่วยงานเจ้าภาพขับเคลื่อนเป้าหมายระดับแผนย่อย	แผนแม่บทเฉพาะกิจฯ
17. ความเสมอภาคและหลักประกันทางสังคม										153,646.6769	125,224.1995		
	17.1 การคุ้มครองทางสังคมขั้นพื้นฐาน และหลักประกันทางเศรษฐกิจ สังคม และสุขภาพ	17.1.1 คนไทยทุกคน โดยเฉพาะกลุ่มด้อยโอกาส และกลุ่มเปราะบางได้รับการคุ้มครองและมีหลักประกันทางสังคมเพิ่มขึ้น	สัดส่วนประชากรกลุ่มด้อยโอกาสและกลุ่มเปราะบางที่ได้รับความคุ้มครองตามมาตรการคุ้มครองทางสังคมอย่างน้อย 9 กรณี ได้แก่ (1) เจ็บป่วย (2) คลอดบุตร (3) ตาย (4) ทุพพลภาพ/พิการ (5) เงินช่วยเหลือครอบครัวหรือบุตร (6) ชราภาพ (7) ว่างงาน (8) ผู้อยู่ในอุปการะ และ (9) การบาดเจ็บจากการทำงาน (ร้อยละ 80)	สร้างหลักประกันทางสังคมที่ครอบคลุมและเหมาะสมกับคนทุกกลุ่มคนเพื่อลดความเลื่อมล้ำและสร้างความเป็นธรรมทางสังคม	สัดส่วนประชากรกลุ่มด้อยโอกาสและกลุ่มเปราะบางที่ได้รับความคุ้มครองตามมาตรการคุ้มครองทางสังคมอย่างน้อย 7 กรณี ได้แก่ 1.ตาย 2.ทุพพลภาพ/พิการ 3.เงินช่วยเหลือครอบครัวหรือบุตร 4.ชราภาพ 5.ว่างงาน 6.ผู้อยู่ในอุปการะ 7.ที่อยู่อาศัย เพิ่มขึ้น (3,600,426 คน)	1,959,388 คน	รายงานผลไตรมาส 4	แผนงานยุทธศาสตร์สร้างหลักประกันทางสังคม	20,056.4390	15,829.1473	กระทรวงการพัฒนาสังคมและความมั่นคงของมนุษย์	
										แผนงานยุทธศาสตร์สร้างหลักประกันทางสังคม	28.2255	18.0673	กระทรวงการพัฒนาสังคมและความมั่นคงของมนุษย์	การพัฒนาศักยภาพและคุณภาพชีวิตของคนให้เป็นกำลังหลักในการขับเคลื่อนการพัฒนาประเทศ (Human Capital)
				ผู้ขาดแคลนทุนทรัพย์และด้อยโอกาส ได้รับความช่วยเหลือและสนับสนุนให้เข้าถึงการศึกษาและการพัฒนาที่สอดคล้องกับความจำเป็นรายบุคคล เพื่อให้มีโอกาสสำเร็จการศึกษาและพัฒนาได้เต็มตามศักยภาพ ครอบคลุมทุก	จำนวนผู้ขาดแคลนทุนทรัพย์และด้อยโอกาสที่ได้รับความช่วยเหลือและสนับสนุนให้เข้าถึงการศึกษาและการพัฒนาที่สอดคล้องกับความจำเป็นรายบุคคล 2,300,734 คน	3,100,559 คน	1,320,936	แผนงานยุทธศาสตร์สร้างความเสมอภาคทางการศึกษา	5,652.2874	5,652.2874	กองทุนเพื่อความเสมอภาคทางการศึกษา	
				แรงงานไทยได้รับการคุ้มครองและมีหลักประกันทางสังคมเพิ่มขึ้น	อัตราการประสบอันตรายจากการทำงาน ลดลงจากปีที่ผ่านมา ร้อยละ 5	ร้อยละ 5	รายงานผลไตรมาส 4	แผนงานยุทธศาสตร์สร้างหลักประกันทางสังคม	34.6226	28.2199	กระทรวงแรงงาน (กรมสวัสดิการและคุ้มครองแรงงาน สถาบันส่งเสริมความปลอดภัย อาชีวอนามัย และสภาพแวดล้อมในการทำงาน)	
					สัดส่วนแรงงานที่อยู่ในระบบประกันสังคมต่อกำลังแรงงานเพิ่มขึ้น ร้อยละ 0.82	ร้อยละ 0.50	รายงานผลไตรมาส 4	แผนงานพื้นฐานด้านการสร้างโอกาสและความเสมอภาคทางสังคม	186.1166	152.4238	กระทรวงแรงงาน (กรมสวัสดิการและคุ้มครองแรงงาน สถาบันส่งเสริมความปลอดภัย อาชีวอนามัย และสภาพแวดล้อมในการทำงาน)	
					ร้อยละของสถานประกอบกิจการที่ปฏิบัติถูกต้องตามกฎหมายแรงงาน ร้อยละ 95	ร้อยละ 95	รายงานผลไตรมาส 4					
				แรงงานในและนอกระบบมีหลักประกันทางสังคมได้รับความคุ้มครองมีความปลอดภัย และมีคุณภาพชีวิตที่ดี	จำนวนแรงงานที่ได้รับความคุ้มครองในระบบประกันสังคม 16.516 ล้านคน	17.020 ล้านคน	รายงานผลไตรมาส 4	แผนงานยุทธศาสตร์สร้างหลักประกันทางสังคม	44,091.0760	44,091.0760	กระทรวงแรงงาน (สำนักงานประกันสังคม)	การพัฒนาศักยภาพและคุณภาพชีวิตของคนให้เป็นกำลังหลักในการขับเคลื่อนการพัฒนาประเทศ (Human Capital)
					จำนวนแรงงานที่ได้รับการคุ้มครองตามกฎหมายแรงงานไม่น้อยกว่า 1,200,000 คน	1,500,000 คน	รายงานผลไตรมาส 4					
				ประชาชนทุกวัยและกลุ่มเป้าหมาย มีโอกาสเข้าถึงบริการทางการศึกษาที่มีคุณภาพอย่างทั่วถึงเสมอภาค	จำนวนนักเรียนที่เป็นผู้พิการ ผู้ด้อยโอกาสได้รับโอกาสในการเข้าถึงบริการการศึกษา และการพัฒนาเสมรรถภาพหรือบริการทางการศึกษาที่เหมาะสมตามความต้องการจำเป็น จำนวน 3,753,509 คน	3,983,381 คน	2,157,473 คน	แผนงานยุทธศาสตร์สร้างความเสมอภาคทางการศึกษา	75,748.0613	53,418.4636	กระทรวงศึกษาธิการ (สำนักงานปลัดกระทรวงศึกษาธิการ, สำนักงานคณะกรรมการการศึกษาขั้นพื้นฐาน, สำนักงานคณะกรรมการการอาชีวศึกษา)	การพัฒนาศักยภาพและคุณภาพชีวิตของคนให้เป็นกำลังหลักในการขับเคลื่อนการพัฒนาประเทศ (Human Capital)
					จำนวนครั้งของประชาชนที่เข้าถึงหลักสูตร/สื่อ/แหล่งเรียนรู้ที่จัดการศึกษาในรูปแบบการเรียนรู้ตลอดชีวิต (Lifelong learning) จำนวน 35,398,308 ครั้ง	13,868,593 ครั้ง	18,797,860 ครั้ง					
				ผู้เรียนทุกกลุ่มทุกช่วงวัยได้รับการพัฒนาอย่างเหมาะสมเพื่อการทำงานและการใช้ชีวิตในสังคม	จำนวนผู้รับการถ่ายทอดความรู้และเรียนรู้ ผ่านการเข้าร่วมกิจกรรม/ฝึกอบรม/แหล่งเรียนรู้ ตลอดจนการเข้าถึงสื่อในรูปแบบ Lifelong learning จำนวน 5,908,694 คน	6,882,963 คน	993,435 คน	แผนงานยุทธศาสตร์สร้างความเสมอภาคทางการศึกษา	746.3293	442.8506	กระทรวงการอุดมศึกษา วิทยาศาสตร์ วิจัยและนวัตกรรม	การพัฒนาศักยภาพและคุณภาพชีวิตของคนให้เป็นกำลังหลักในการขับเคลื่อนการพัฒนาประเทศ (Human Capital)
				เศรษฐกิจ สังคม ท้องถิ่นเข้มแข็งด้วยองค์ความรู้ วิจัยและนวัตกรรม	ประชาชนสามารถเข้าถึงสิทธิในระบบหลักประกันสุขภาพถ้วนหน้า (UHC) ไม่น้อยกว่า 66.32 ล้านคน	99.61	รายงานผลไตรมาส 4	แผนงานยุทธศาสตร์เสริมสร้างพลังทางสังคม	1,845.3662	1,418.0942	กระทรวงสาธารณสุข	
					ความแตกต่างการใช้สิทธิเมื่อไปใช้บริการผู้ป่วยในของผู้มีสิทธิในระบบหลักประกันสุขภาพถ้วนหน้า (Compliance Rate) ไม่เกิน 112,800 ครั้ง	207,487 ครั้ง	รายงานผลไตรมาส 4					
				ศาสนา ศิลปะและวัฒนธรรมได้รับการอนุรักษ์และสืบทอดอย่างมีคุณภาพ และมาตรฐานโดยการมีส่วนร่วมของภาคีเครือข่าย และเด็กเยาวชน ประชาชน และกลุ่มเป้าหมายที่มีสิทธิได้รับการคุ้มครอง และมีหลักประกันทางสังคม	จำนวนเด็ก เยาวชน ประชาชน กลุ่มเป้าหมายได้รับการคุ้มครองและมีหลักประกันทางสังคม ไม่น้อยกว่าร้อยละ 70	ร้อยละ 100	ร้อยละ 100	แผนงานยุทธศาสตร์สร้างความเสมอภาคทางการศึกษา	67.3025	38.6449	กระทรวงวัฒนธรรม (สถาบันบัณฑิตพัฒนศิลป์)	
				ประชาชนได้รับการคุ้มครองและสามารถเข้าถึงสินค้าอุปโภคบริโภคที่มีราคาเป็นธรรม	ร้อยละของรายจ่ายในการซื้อสินค้าเป้าหมายที่จำเป็นลดลง ร้อยละ 30	ร้อยละ 30	ร้อยละ 30	แผนงานยุทธศาสตร์สร้างหลักประกันทางสังคม	133.4864	128.7677	กระทรวงพาณิชย์ (กรมการค้าภายใน)	การพัฒนาศักยภาพและคุณภาพชีวิตของคนให้เป็นกำลังหลักในการขับเคลื่อนการพัฒนาประเทศ (Human Capital)

หมายเหตุ : การจัดทำความเชื่อมโยงตามรายงานผลสัมฤทธิ์ฯ ภายใต้ยุทธศาสตร์ชาติในแต่ละระดับตามโครงสร้างแผนงานในปีงบประมาณ พ.ศ. 2565 ค่าเป้าหมายและตัวชี้วัดที่ปรากฏตามเอกสารยังไม่ครบถ้วนสมบูรณ์ เนื่องจากยังมีข้อจำกัดในการเชื่อมโยงข้อมูลตัวชี้วัดแผนย่อยของแผนแม่บทภายใต้ยุทธศาสตร์ชาติกับแผนงานภายใต้ยุทธศาสตร์จัดสรรงบประมาณรายจ่ายประจำปีงบประมาณ พ.ศ. 2565 ในระบบสารสนเทศการงบประมาณ ประกอบกับการรายงานผลการดำเนินงานตามตัวชี้วัดที่ปรากฏในรายงาน บางตัวชี้วัดมีรอบระยะเวลาการรายงานของผลการดำเนินงานที่แตกต่างกัน จึงส่งผลให้ค่าเป้าหมายบางตัวชี้วัดจึงยังไม่ปรากฏตามรอบระยะเวลาที่รายงานในครั้งนี้

รายงานผลสัมฤทธิ์หรือประโยชน์ที่ได้รับจากการใช้จ่ายงบประมาณโดยเชื่อมโยงยุทธศาสตร์ชาติและแผนแม่บทภายใต้ยุทธศาสตร์ชาติ ประจำปีงบประมาณ พ.ศ. 2565

หน่วย : ล้านบาท

ยุทธศาสตร์ชาติ (6 ด้าน) /ประเด็นแผนแม่บทภายใต้ยุทธศาสตร์ชาติ (23 ประเด็น)	แผนย่อยของแผนแม่บทภายใต้ยุทธศาสตร์ชาติ (85 ประเด็นย่อย)	เป้าหมายแผนย่อยของแผนแม่บทภายใต้ยุทธศาสตร์ชาติ (140 เป้าหมาย)	ตัวชี้วัดแผนย่อยของแผนแม่บทภายใต้ยุทธศาสตร์ชาติ (ค่าเป้าหมายภายในปี 2565) (163 ตัวชี้วัด)	ผลสัมฤทธิ์ /เป้าหมายการให้บริการกระทรวง และหน่วยรับงบประมาณ ผลสัมฤทธิ์/เป้าหมายแผนงานบูรณาการ	ตัวชี้วัดผลสัมฤทธิ์ /เป้าหมายการให้บริการกระทรวง และหน่วยรับงบประมาณ /ตัวชี้วัดผลสัมฤทธิ์/เป้าหมายแผนงานบูรณาการ	ผลการดำเนินงาน ปี 64	ผลการดำเนินงาน ปี 65	แผนงาน	งบประมาณ	ผลการใช้จ่ายงบประมาณ	หน่วยงานเจ้าภาพขับเคลื่อนเป้าหมายระดับแผนย่อย	แผนแม่บทเฉพาะกิจฯ
17. ความเสมอภาคและหลักประกันทางสังคม (ต่อ)	17.2 มาตรการแบบเจาะจงกลุ่มเป้าหมายเพื่อแก้ปัญหาเฉพาะกลุ่ม	17.2.1 มีระบบและกลไกในการให้ความช่วยเหลือกลุ่มเป้าหมายที่ต้องการความช่วยเหลือเป็นพิเศษได้ครอบคลุมมากยิ่งขึ้น	ดัชนีความยากจนแบบหลากหลายมิติของกลุ่มเป้าหมายที่ต้องการความช่วยเหลือลดลง (ลดลงร้อยละ 10)	โครงการเงินอุดหนุนบริการสาธารณะ (PSO)	จำนวนผู้โดยสารที่ใช้บริการรถไฟเชิงสังคม	23.418 ล้านคน	18.34 ล้านคน	แผนงานยุทธศาสตร์มาตรการแบบเจาะจงกลุ่มเป้าหมายเพื่อแก้ปัญหาเฉพาะกลุ่ม	1,271.1492	1,105.3433	การรถไฟแห่งประเทศไทย	
				โครงการเงินอุดหนุนบริการสาธารณะ (PSO)	จำนวนผู้โดยสารที่ใช้บริการรถโดยสารประจำทาง (รถธรรมดา)	108.2214 ล้านใบ	78.5438 ล้านใบ	แผนงานยุทธศาสตร์มาตรการแบบเจาะจงกลุ่มเป้าหมายเพื่อแก้ปัญหาเฉพาะกลุ่ม	1,966.4374	1,517.1883	องค์การขนส่งมวลชนกรุงเทพ	
				ประชากรเป้าหมายได้รับการคุ้มครอง และมีหลักประกันทางสังคม สามารถพึ่งพาตัวเองได้	จำนวนประชากรเป้าหมายเข้าถึงหลักประกันทางสังคม (3,589,730 คน)	2,857,873 คน	1,876,351 คน	แผนงานพื้นฐานด้านการสร้างโอกาสและความเสมอภาคทางสังคม	531.3074	361.8336	กระทรวงการพัฒนาสังคมและความมั่นคงของมนุษย์	
					จำนวนครัวเรือนมีความมั่นคงในที่อยู่อาศัยและบ้านมีความคงทนถาวร 29,650 ครัวเรือน	23,195 ครัวเรือน	รายงานผลไตรมาส 4					
					ร้อยละของครัวเรือนได้รับการปรับปรุงอละซ่อมแซมบ้านเรือน มีความมั่นคงในที่อยู่อาศัย ร้อยละ 80	ร้อยละ 80	รายงานผลไตรมาส 4					
				ศาสนา ศิลปะและวัฒนธรรมได้รับการอนุรักษ์และสืบทอดอย่างมีคุณภาพ และมาตรฐานโดยการมีส่วนร่วมของภาคีเครือข่าย และเด็กเยาวชน ประชาชน และกลุ่มเป้าหมายที่มีสิทธิได้รับการคุ้มครอง และมีหลักประกันทางสังคม	สัดส่วนของประชาชนกลุ่มเป้าหมาย ที่มีสิทธิได้รับความคุ้มครองทางสังคมกรณีตาย ร้อยละ 100	ไม่มีในปี 64	ร้อยละ 100	แผนงานพื้นฐานด้านการสร้างโอกาสและความเสมอภาคทางสังคม	1,059.9085	843.7874	กระทรวงวัฒนธรรม (สำนักงานปลัดกระทรวงวัฒนธรรม , กรมส่งเสริมวัฒนธรรม)	
				ประชาชนได้รับการคุ้มครองและสามารถเข้าถึงสินค้าอุปโภคบริโภคที่มีราคาเป็นธรรม	ร้อยละของสินค้าและบริการเป้าหมายที่มีราคาจำหน่ายสอดคล้องกับต้นทุน ร้อยละ 97.5	ร้อยละ 98.52	ร้อยละ 98.83	แผนงานพื้นฐานด้านการสร้างโอกาสและความเสมอภาคทางสังคม	228.5616	178.0042	กระทรวงพาณิชย์ (กรมการค้าภายใน)	

หมายเหตุ : การจัดทำความเชื่อมโยงตามรายงานผลสัมฤทธิ์ฯ ภายใต้ยุทธศาสตร์ชาติในแต่ละระดับตามโครงสร้างแผนงานในปีงบประมาณ พ.ศ. 2565 ค่าเป้าหมายและตัวชี้วัดที่ปรากฏตามเอกสารยังไม่ครบถ้วนสมบูรณ์ เนื่องจากยังมีข้อจำกัดในการเชื่อมโยงข้อมูลตัวชี้วัดแผนย่อยของแผนแม่บทภายใต้ยุทธศาสตร์ชาติกับแผนงานภายใต้ยุทธศาสตร์จัดสรรงบประมาณรายจ่ายประจำปีงบประมาณ พ.ศ. 2565 ในระบบสารสนเทศการงบประมาณ ประกอบกับการรายงานผลการดำเนินงานตามตัวชี้วัดที่ปรากฏในรายงาน บางตัวชี้วัดมีรอบระยะเวลาการรายงานของผลการดำเนินงานที่แตกต่างกัน จึงส่งผลให้ค่าเป้าหมายบางตัวชี้วัดจึงยังไม่ปรากฏตามรอบระยะเวลาที่รายงานในครั้งนี้

รายงานผลสัมฤทธิ์หรือประโยชน์ที่ได้รับจากการใช้จ่ายงบประมาณโดยเชื่อมโยงยุทธศาสตร์ชาติและแผนแม่บทภายใต้ยุทธศาสตร์ชาติ ประจำปีงบประมาณ พ.ศ. 2565

หน่วย : ล้านบาท

ยุทธศาสตร์ชาติ (6 ด้าน) /ประเด็นแผนแม่บทภายใต้ยุทธศาสตร์ชาติ (23 ประเด็น)	แผนย่อยของแผนแม่บทภายใต้ยุทธศาสตร์ชาติ (85 ประเด็นย่อย)	เป้าหมายแผนย่อยของแผนแม่บทภายใต้ยุทธศาสตร์ชาติ (140 เป้าหมาย)	ตัวชี้วัดแผนย่อยของแผนแม่บทภายใต้ยุทธศาสตร์ชาติ (ค่าเป้าหมายภายในปี 2565) (163 ตัวชี้วัด)	ผลสัมฤทธิ์ /เป้าหมายการให้บริการกระทรวง และหน่วยรับงบประมาณ ผลสัมฤทธิ์/เป้าหมายแผนงานบูรณาการ	ตัวชี้วัดผลสัมฤทธิ์ /เป้าหมายการให้บริการกระทรวง และหน่วยรับงบประมาณ /ตัวชี้วัดผลสัมฤทธิ์/เป้าหมายแผนงานบูรณาการ	ผลการดำเนินงาน ปี 64	ผลการดำเนินงาน ปี 65	แผนงาน	งบประมาณ	ผลการใช้จ่ายงบประมาณ	หน่วยงานเจ้าภาพขับเคลื่อนเป้าหมายระดับแผนย่อย	แผนแม่บทเฉพาะกิจฯ
5. ยุทธศาสตร์ชาติด้านการสร้างการเติบโตบนคุณภาพชีวิตที่เป็นมิตรต่อสิ่งแวดล้อม										68,701.8572	54,627.1771		
18. การเติบโตอย่างยั่งยืน										5,565.4636	4,077.9429		
	18.1 การสร้างการเติบโตอย่างยั่งยืนบนสังคมเศรษฐกิจสีเขียว	18.1.1 การบริโภคและการผลิตของประเทศมีความยั่งยืนสูงขึ้น		อุตสาหกรรมเป็นมิตรกับสิ่งแวดล้อม	สถานประกอบการดันแบบตามแนวทางเศรษฐกิจสู่การพัฒนาที่ยั่งยืน (BCG Model) 5 สถานประกอบการ	เริ่มดำเนินการในปี 2565	รายงานผลไตรมาส 4	แผนงานยุทธศาสตร์สร้างการเติบโตอย่างยั่งยืน อนุรักษ์ ฟื้นฟู และป้องกันการทำลายทรัพยากรธรรมชาติ	62.0474	42.1374	กระทรวงอุตสาหกรรม (สำนักงานปลัดกระทรวงอุตสาหกรรม, กรมอุตสาหกรรมพื้นฐานและการเหมืองแร่)	
				ทุกภาคส่วนร่วมขับเคลื่อนการผลิตและบริโภคสินค้าที่เป็นมิตรกับสิ่งแวดล้อม	กลุ่มเป้าหมายมีส่วนร่วมในการขับเคลื่อนการผลิตและบริโภคสินค้าที่เป็นมิตรกับสิ่งแวดล้อม 14,000 คน	เริ่มดำเนินการในปี 2565	20,000 คน	แผนงานยุทธศาสตร์สร้างการเติบโตอย่างยั่งยืน อนุรักษ์ ฟื้นฟู และป้องกันการทำลายทรัพยากรธรรมชาติ	16.5000	16.4748	กระทรวงทรัพยากรธรรมชาติและสิ่งแวดล้อม (สำนักงานนโยบายทรัพยากรธรรมชาติและสิ่งแวดล้อม)	
		18.1.2 พื้นที่สีเขียวทุกประเภทเพิ่มขึ้น	สัดส่วนพื้นที่สีเขียวทุกประเภท ได้แก่ พื้นที่เป็นป่าธรรมชาติพื้นที่ป่าเศรษฐกิจเพื่อการใช้ประโยชน์พื้นที่สีเขียวในเมืองและชนบท รวมทั้งป่าในเมืองและชุมชนเพื่อการเรียนรู้พักผ่อนหย่อนใจ (ร้อยละของพื้นที่ทั้งประเทศ) - สัดส่วนพื้นที่สีเขียว พื้นที่เป็นป่าธรรมชาติ ร้อยละ 32 - พื้นที่ป่าเศรษฐกิจเพื่อการใช้ประโยชน์ร้อยละ 10 - พื้นที่สีเขียวในเขตเมืองและชนบทร้อยละ 2	ทรัพยากรธรรมชาติของประเทศไทยมีความสมบูรณ์มากขึ้น	ชนิดพันธุ์พืชและชนิดพันธุ์สัตว์ที่อนุรักษ์ คุ้มครอง และบริหารจัดการได้ 545 ชนิด	415 ชนิด	492 ชนิด	แผนงานยุทธศาสตร์สร้างการเติบโตอย่างยั่งยืน อนุรักษ์ ฟื้นฟู และป้องกันการทำลายทรัพยากรธรรมชาติ	3,603.9434	2,658.3275	กระทรวงทรัพยากรธรรมชาติและสิ่งแวดล้อม (กรมอุทยานแห่งชาติ สัตว์ป่าและพันธุ์พืช, กรมทรัพยากรทางทะเลและชายฝั่ง, องค์การสวนสัตว์, องค์การสวนพฤกษศาสตร์)	
					พื้นที่ป่าในความดูแลสามารถรักษาไว้ให้เป็นป่าธรรมชาติได้ ไม่น้อยกว่า ร้อยละ 30 (ของพื้นที่ประเทศ)	เริ่มดำเนินการในปี 2565	ร้อยละ 30 (ของพื้นที่ประเทศ)	แผนงานยุทธศาสตร์สร้างการเติบโตอย่างยั่งยืน อนุรักษ์ ฟื้นฟู และป้องกันการทำลายทรัพยากรธรรมชาติ			กระทรวงทรัพยากรธรรมชาติและสิ่งแวดล้อม (กรมอุทยานแห่งชาติ สัตว์ป่าและพันธุ์พืช, กรมป่าไม้)	
				พื้นที่เป้าหมายทุกประเภทได้รับการบริหารจัดการอย่างยั่งยืน	พื้นที่ป่าในความรับผิดชอบที่รักษาไว้ได้ 98.36 ล้านไร่	103.46 ล้านไร่	98.36 ล้านไร่	แผนงานยุทธศาสตร์สร้างการเติบโตอย่างยั่งยืน อนุรักษ์ ฟื้นฟู และป้องกันการทำลายทรัพยากรธรรมชาติ			กระทรวงทรัพยากรธรรมชาติและสิ่งแวดล้อม (กรมอุทยานแห่งชาติ สัตว์ป่าและพันธุ์พืช, กรมป่าไม้, กรมทรัพยากรทางทะเลและชายฝั่ง)	
					พื้นที่ป่าไม้ที่ควบคุมการบุกรุกทำลายได้ 64,595 ไร่	25,830 ล้านไร่	34,380.91 ไร่	แผนงานยุทธศาสตร์สร้างการเติบโตอย่างยั่งยืน อนุรักษ์ ฟื้นฟู และป้องกันการทำลายทรัพยากรธรรมชาติ			กระทรวงทรัพยากรธรรมชาติและสิ่งแวดล้อม (กรมอุทยานแห่งชาติ สัตว์ป่าและพันธุ์พืช, กรมป่าไม้, กรมทรัพยากรทางทะเลและชายฝั่ง)	
					พื้นที่ป่าได้รับการปลูกฟื้นฟู 91,009 ไร่	เริ่มดำเนินการในปี 2565	91,009 ไร่	แผนงานยุทธศาสตร์สร้างการเติบโตอย่างยั่งยืน อนุรักษ์ ฟื้นฟู และป้องกันการทำลายทรัพยากรธรรมชาติ			กระทรวงทรัพยากรธรรมชาติและสิ่งแวดล้อม (กรมอุทยานแห่งชาติ สัตว์ป่าและพันธุ์พืช, กรมป่าไม้)	
					พื้นที่ป่าเศรษฐกิจเพิ่มขึ้น 24,700 ไร่	36,508 ไร่	13,752 ไร่	แผนงานยุทธศาสตร์สร้างการเติบโตอย่างยั่งยืน อนุรักษ์ ฟื้นฟู และป้องกันการทำลายทรัพยากรธรรมชาติ			กระทรวงทรัพยากรธรรมชาติและสิ่งแวดล้อม (กรมป่าไม้, สำนักงานพัฒนาเศรษฐกิจจากฐานชีวภาพ)	
					พื้นที่ป่าไม้ได้รับการจัดระเบียบการใช้ที่ดิน 3,000 หมู่บ้าน	เริ่มดำเนินการในปี 2565	2,742 หมู่บ้าน	แผนงานยุทธศาสตร์สร้างการเติบโตอย่างยั่งยืน อนุรักษ์ ฟื้นฟู และป้องกันการทำลายทรัพยากรธรรมชาติ			กระทรวงทรัพยากรธรรมชาติและสิ่งแวดล้อม (กรมป่าไม้)	
					พัฒนาศักยภาพแหล่งท่องเที่ยวเชิงอนุรักษ์ 416 แห่ง	428 แห่ง	401 แห่ง	แผนงานยุทธศาสตร์สร้างการเติบโตอย่างยั่งยืน อนุรักษ์ ฟื้นฟู และป้องกันการทำลายทรัพยากรธรรมชาติ			กระทรวงทรัพยากรธรรมชาติและสิ่งแวดล้อม (กรมอุทยานแห่งชาติ สัตว์ป่าและพันธุ์พืช, กรมป่าไม้, กรมทรัพยากรธรณี, สำนักงานพัฒนาเศรษฐกิจจากฐานชีวภาพ)	
				สร้างสังคมให้มีการเติบโตอย่างยั่งยืนและเป็นมิตรต่อสภาพภูมิอากาศ	เพิ่มแหล่งดูดซับและกักเก็บคาร์บอนในพื้นที่ป่าอนุรักษ์ที่เสื่อมโทรม 32,500 ตัน	25,000 ตัน	32,500 ตัน	แผนงานยุทธศาสตร์จัดการผลกระทบจากการเปลี่ยนแปลงสภาวะภูมิอากาศ	13.8088	9.8013	กระทรวงทรัพยากรธรรมชาติและสิ่งแวดล้อม (กรมอุทยานแห่งชาติ สัตว์ป่าและพันธุ์พืช)	
					สมาชิกชุมชนต้นแบบมีส่วนร่วมในการลดการปล่อยก๊าซเรือนกระจกและเพิ่มการกักเก็บคาร์บอนตามแนวทางของกรอบงานเรดด์พลัส ร้อยละ 80	ร้อยละ 80	ร้อยละ 80					

หมายเหตุ : การจัดทำความเชื่อมโยงตามรายงานผลสัมฤทธิ์ฯ ภายใต้ยุทธศาสตร์ชาติในแต่ละระดับตามโครงสร้างแผนงานในปีงบประมาณ พ.ศ. 2565 ค่าเป้าหมายและตัวชี้วัดที่ปรากฏตามเอกสารยังไม่ครบถ้วนสมบูรณ์ เนื่องจากยังมีข้อจำกัดในการเชื่อมโยงข้อมูลตัวชี้วัดแผนย่อยของแผนแม่บทภายใต้ยุทธศาสตร์ชาติกับแผนงานภายใต้ยุทธศาสตร์จัดสรรงบประมาณรายจ่ายประจำปีงบประมาณ พ.ศ. 2565 ในระบบสารสนเทศการงบประมาณ ประกอบกับการรายงานผลการดำเนินงานตามตัวชี้วัดที่ปรากฏในรายงาน บางตัวชี้วัดมีรอบระยะเวลาการรายงานของผลการดำเนินงานที่แตกต่างกัน จึงส่งผลให้ค่าเป้าหมายบางตัวชี้วัดจึงยังไม่ปรากฏตามรอบระยะเวลาที่รายงานในครั้งนี้

รายงานผลสัมฤทธิ์หรือประโยชน์ที่ได้รับจากการใช้จ่ายงบประมาณโดยเชื่อมโยงยุทธศาสตร์ชาติและแผนแม่บทภายใต้ยุทธศาสตร์ชาติ ประจำปีงบประมาณ พ.ศ. 2565

หน่วย : ล้านบาท

ยุทธศาสตร์ชาติ (6 ด้าน) /ประเด็นแผนแม่บทภายใต้ยุทธศาสตร์ชาติ (23 ประเด็น)	แผนย่อยของแผนแม่บทภายใต้ยุทธศาสตร์ชาติ (85 ประเด็นย่อย)	เป้าหมายแผนย่อยของแผนแม่บทภายใต้ยุทธศาสตร์ชาติ (140 เป้าหมาย)	ตัวชี้วัดแผนย่อยของแผนแม่บทภายใต้ยุทธศาสตร์ชาติ (ค่าเป้าหมายภายในปี 2565) (163 ตัวชี้วัด)	ผลสัมฤทธิ์ /เป้าหมายการให้บริการกระทรวง และหน่วยรับงบประมาณ ผมสัมฤทธิ์/เป้าหมายแผนงานบูรณาการ	ตัวชี้วัดผลสัมฤทธิ์ /เป้าหมายการให้บริการกระทรวง และหน่วยรับงบประมาณ /ตัวชี้วัดผลสัมฤทธิ์/เป้าหมายแผนงานบูรณาการ	ผลการดำเนินงาน ปี 64	ผลการดำเนินงาน ปี 65	แผนงาน	งบประมาณ	ผลการใช้จ่าย งบประมาณ	หน่วยงานเจ้าภาพรับเคลื่อนเป้าหมายระดับแผนย่อย	แผนแม่บทเฉพาะกิจฯ
18. การเติบโตอย่างยั่งยืน (ต่อ)	18.1 การสร้างการเติบโตอย่างยั่งยืนบนสังคมเศรษฐกิจสีเขียว (ต่อ)	18.1.2 พื้นที่สีเขียวทุกประเภทเพิ่มขึ้น (ต่อ)	สัดส่วนพื้นที่สีเขียวทุกประเภท ได้แก่ พื้นที่เป็นป่าธรรมชาติพื้นที่ป่าเศรษฐกิจเพื่อการใช้ประโยชน์พื้นที่สีเขียวในเมืองและชนบท รวมทั้งป่าในเมืองและชุมชนเพื่อการเรียนรู้พักผ่อนหย่อนใจ (ร้อยละของพื้นที่ทั้งประเทศ) - สัดส่วนพื้นที่สีเขียว พื้นที่เป็นป่าธรรมชาติ ร้อยละ 32 - พื้นที่ป่าเศรษฐกิจเพื่อการใช้ประโยชน์ร้อยละ 10 - พื้นที่สีเขียวในเขตเมืองและชนบทร้อยละ 2 (ต่อ)	ประชาชนมีเอกสารสิทธิ์ในที่ดินมีหมุดหลักฐานแผนที่ที่มีความถูกต้องตรงตามหลักวิชาการ มีมาตรฐานระดับสากล	โฉนดที่ดินของประชาชนมีหมุดหลักฐานแผนที่ที่มีความถูกต้องตามหลักวิชาการแผนที่ จำนวน 380,000 แปลง	510,705 แปลง	391,063 แปลง	แผนงานยุทธศาสตร์สร้างการเติบโตอย่างยั่งยืน อนุรักษ์ ฟื้นฟู และป้องกันการทำลายทรัพยากรธรรมชาติ	210.2118	15.1317	กระทรวงมหาดไทย (กรมที่ดิน)	
	18.2 การสร้างการเติบโตอย่างยั่งยืนบนสังคมเศรษฐกิจภาคทะเล	18.2.1 ความสมบูรณ์ของระบบนิเวศทางทะเลเพิ่มขึ้น	ดัชนีคุณภาพมหาสมุทร (70 คะแนน)	ทรัพยากรธรรมชาติของประเทศไทยมีความสมบูรณ์มากขึ้น	พื้นที่แนวชายฝั่งทะเลได้รับการอนุรักษ์และฟื้นฟูโดยการมีส่วนร่วม 3,151 กิโลเมตร	เริ่มดำเนินการในปี 2565	3,151 กิโลเมตร	แผนงานยุทธศาสตร์สร้างการเติบโตอย่างยั่งยืนบนสังคมเศรษฐกิจภาคทะเล	279.3880	261.3738	กระทรวงทรัพยากรธรรมชาติและสิ่งแวดล้อม (กรมทรัพยากรทางทะเลและชายฝั่ง, กรมทรัพยากรธรณี)	
				ทรัพยากรทางทะเลมีความสมบูรณ์เพิ่มขึ้น	แนวปะการังที่ฟื้นฟูได้ 60 ไร่	เริ่มดำเนินการในปี 2565	อยู่ระหว่างดำเนินการ	แผนงานยุทธศาสตร์สร้างการเติบโตอย่างยั่งยืนบนสังคมเศรษฐกิจภาคทะเล			กระทรวงทรัพยากรธรรมชาติและสิ่งแวดล้อม (กรมทรัพยากรทางทะเลและชายฝั่ง)	
					พื้นที่ชุมชนชายฝั่งทะเลได้รับการแก้ไขและบรรเทาความเดือดร้อนจากปัญหาการกัดเซาะชายฝั่ง 11 พื้นที่	เริ่มดำเนินการในปี 2565	9 พื้นที่	แผนงานยุทธศาสตร์สร้างการเติบโตอย่างยั่งยืนบนสังคมเศรษฐกิจภาคทะเล			กระทรวงทรัพยากรธรรมชาติและสิ่งแวดล้อม (กรมทรัพยากรทางทะเลและชายฝั่ง, กรมทรัพยากรธรณี)	
					บริหารจัดการขยะทะเลได้ ไม่น้อยกว่า 250 ตัน	เริ่มดำเนินการในปี 2565	359.60 ตัน	แผนงานยุทธศาสตร์จัดการมลพิษและสิ่งแวดล้อม	14.6052	9.6081	กระทรวงทรัพยากรธรรมชาติและสิ่งแวดล้อม (กรมทรัพยากรทางทะเลและชายฝั่ง)	
				พัฒนาเครื่องมือ และองค์ความรู้สำหรับจัดการระบบนิเวศทางทะเลและชายฝั่ง และการกัดเซาะชายฝั่ง ที่ได้รับผลกระทบจากการเปลี่ยนแปลงสภาวะภูมิอากาศและภัย	ร้อยละความสำเร็จของการบริหารจัดการทรัพยากรทางทะเลและชายฝั่งที่ได้รับผลกระทบจากการเปลี่ยนแปลงสภาวะภูมิอากาศ ร้อยละ 90	ร้อยละ 90	รายงานผลไตรมาส 4	แผนงานยุทธศาสตร์จัดการผลกระทบจากการเปลี่ยนแปลงสภาวะภูมิอากาศ	65.4599	57.6542	กระทรวงทรัพยากรธรรมชาติและสิ่งแวดล้อม (กรมทรัพยากรทางทะเลและชายฝั่ง)	
	18.3 การสร้างการเติบโตอย่างยั่งยืนบนสังคมที่เป็นมิตรต่อสภาพภูมิอากาศ	18.3.1 การปล่อยก๊าซเรือนกระจกของประเทศไทยลดลง	ปริมาณการปล่อยก๊าซเรือนกระจกโดยรวมในสาขาพลังงานและขนส่งสาขากระบวนการอุตสาหกรรมและการใช้ผลิตภัณฑ์และสาขาการจัดการของเสียลดลง (ล้านตันคาร์บอนไดออกไซด์) (ลดลงอย่างน้อยร้อยละ 12 จากกรณีปกติ)	สถานการณ์คุณภาพสิ่งแวดล้อมของประเทศไทยดีขึ้น	ก๊าซเรือนกระจกลดได้จากมาตรการลดก๊าซเรือนกระจกไม่น้อยกว่า 55 ล้านตันคาร์บอนไดออกไซด์เทียบเท่า	64.20 ล้านตันคาร์บอนไดออกไซด์เทียบเท่า	รายงานผลไตรมาส 4	แผนงานยุทธศาสตร์จัดการผลกระทบจากการเปลี่ยนแปลงสภาวะภูมิอากาศ	80.0115	75.8721	กระทรวงทรัพยากรธรรมชาติและสิ่งแวดล้อม (สำนักงานนโยบายและแผนทรัพยากรธรรมชาติและสิ่งแวดล้อม, กรมทรัพยากรธรณี, กรมส่งเสริมคุณภาพสิ่งแวดล้อม, องค์การบริหารจัดการก๊าซเรือนกระจก)	
			ปริมาณการปล่อยก๊าซเรือนกระจกโดยรวมในสาขาพลังงานและขนส่งสาขากระบวนการอุตสาหกรรมและการใช้ผลิตภัณฑ์และสาขาการจัดการของเสียลดลง (ล้านตันคาร์บอนไดออกไซด์) (ลดลงอย่างน้อยร้อยละ 12 จากกรณีปกติ) (ต่อ)	ประชาชน ภาครัฐ และเอกชน ได้รับบริการข้อมูลข่าวสารอุตุนิยมวิทยา การแจ้งเตือนภัยจากสภาวะอากาศ และการแจ้งข่าวแผ่นดินไหวได้อย่างละดวก รวดเร็ว ทันเหตุการณ์ และมีมาตรฐาน	ร้อยละความถูกต้องของการพยากรณ์อากาศระยะปานกลาง ร้อยละ 80	ร้อยละ 84.77	รายงานผลไตรมาส 4	แผนงานยุทธศาสตร์จัดการผลกระทบจากการเปลี่ยนแปลงสภาวะภูมิอากาศ	875.4470	661.7709	กระทรวงดิจิทัลเพื่อเศรษฐกิจและสังคม (กรมอุตุนิยมวิทยา)	
					ร้อยละความถูกต้องของข่าวพยากรณ์อากาศการบิน ร้อยละ 82	ร้อยละ 90.30	รายงานผลไตรมาส 4					
					ร้อยละของความสำเร็จในการแจ้งข่าวแผ่นดินไหวและสึนามิ ถูกต้องตามเกณฑ์ และมาตรฐานการปฏิบัติงาน ร้อยละ 99	ร้อยละ 99.83	รายงานผลไตรมาส 4					
				อุตสาหกรรมไทยมีศักยภาพ เข้มแข็งอย่างยั่งยืน และสร้างมูลค่าเพิ่มทางเศรษฐกิจของประเทศ	สถานประกอบการเข้าสู่ระบบอุตสาหกรรมสีเขียวเพิ่มขึ้น 2,000 ราย	3,422 ราย	รายงานผลไตรมาส 4	แผนงานยุทธศาสตร์จัดการผลกระทบจากการเปลี่ยนแปลงสภาวะภูมิอากาศ	74.0789	69.7659	กระทรวงอุตสาหกรรม (กรมโรงงานอุตสาหกรรม)	
	18.4 การจัดการมลพิษที่มีผลกระทบต่อสิ่งแวดล้อม และสารเคมีในภาคเกษตรทั้งระบบให้เป็นไปตามมาตรฐานสากล	18.4.1 คุณภาพน้ำในแหล่งน้ำผิวดิน แหล่งน้ำใต้ดินและแหล่งน้ำทะเลมีคุณภาพเหมาะสมกับประเภทการใช้ประโยชน์	คุณภาพของน้ำในแหล่งน้ำผิวดินแหล่งน้ำทะเล และแหล่งน้ำใต้ดิน อยู่ในเกณฑ์เหมาะสมกับประเภทของการใช้ประโยชน์ (ร้อยละ 35 ของพื้นที่เป้าหมาย)	สถานการณ์คุณภาพสิ่งแวดล้อมของประเทศไทยดีขึ้น	พื้นที่ได้รับการยกระดับคุณภาพสิ่งแวดล้อมด้วยการจัดการขยะมูลฝอยและของเสียอันตราย คุณภาพน้ำ และคุณภาพอากาศ 85 พื้นที่	87 พื้นที่	รายงานผลไตรมาส 4	แผนงานยุทธศาสตร์จัดการมลพิษและสิ่งแวดล้อม	งบประมาณอยู่ในประเด็นที่ 18.4.2	งบประมาณอยู่ในประเด็นที่ 18.4.2	กระทรวงทรัพยากรธรรมชาติและสิ่งแวดล้อม (กรมควบคุมมลพิษ)	
				คุณภาพสิ่งแวดล้อมอยู่ในเกณฑ์มาตรฐาน ยกระดับคุณภาพชีวิตของประชาชน	จัดการมลพิษทางน้ำในพื้นที่เป้าหมาย 4 แห่ง	เริ่มดำเนินการในปี 2565	4 แห่ง					

หมายเหตุ : การจัดทำความเชื่อมโยงตามรายงานผลสัมฤทธิ์ฯ ภายใต้ยุทธศาสตร์ชาติในแต่ละระดับตามโครงสร้างแผนงานในปีงบประมาณ พ.ศ. 2565 ค่าเป้าหมายและตัวชี้วัดที่ปรากฏตามเอกสารยังไม่ครบถ้วนสมบูรณ์ เนื่องจากยังมีข้อจำกัดในการเชื่อมโยงข้อมูลตัวชี้วัดแผนย่อยของแผนแม่บทภายใต้ยุทธศาสตร์ชาติกับแผนงานภายใต้ยุทธศาสตร์จัดสรรงบประมาณรายจ่ายประจำปีงบประมาณ พ.ศ. 2565 ในระบบสารสนเทศการงบประมาณ ประกอบกับการรายงานผลการดำเนินงานตามตัวชี้วัดที่ปรากฏในรายงาน บางตัวชี้วัดมีรอบระยะเวลาการรายงานของผลการดำเนินงานที่แตกต่างกัน จึงส่งผลให้ค่าเป้าหมายบางตัวชี้วัดจึงยังไม่ปรากฏตามรอบระยะเวลาที่รายงานในครั้งนี้

รายงานผลสัมฤทธิ์หรือประโยชน์ที่ได้รับจากการใช้จ่ายงบประมาณโดยเชื่อมโยงยุทธศาสตร์ชาติและแผนแม่บทภายใต้ยุทธศาสตร์ชาติ ประจำปีงบประมาณ พ.ศ. 2565

หน่วย : ล้านบาท

ยุทธศาสตร์ชาติ (6 ด้าน) /ประเด็นแผนแม่บทภายใต้ยุทธศาสตร์ชาติ (23 ประเด็น)	แผนย่อยของแผนแม่บทภายใต้ยุทธศาสตร์ชาติ (85 ประเด็นย่อย)	เป้าหมายแผนย่อยของแผนแม่บทภายใต้ยุทธศาสตร์ชาติ (140 เป้าหมาย)	ตัวชี้วัดแผนย่อยของแผนแม่บทภายใต้ยุทธศาสตร์ชาติ (ค่าเป้าหมายภายในปี 2565) (163 ตัวชี้วัด)	ผลสัมฤทธิ์ /เป้าหมายการให้บริการกระทรวง และหน่วยรับงบประมาณ ผมสัมฤทธิ์/เป้าหมายแผนงานบูรณาการ	ตัววัดผลสัมฤทธิ์ /เป้าหมายการให้บริการกระทรวง และหน่วยรับงบประมาณ /ตัวชี้วัดผลสัมฤทธิ์/เป้าหมายแผนงานบูรณาการ	ผลการดำเนินงาน ปี 64	ผลการดำเนินงาน ปี 65	แผนงาน	งบประมาณ	ผลการใช้จ่าย งบประมาณ	หน่วยงานเจ้าภาพขับเคลื่อนเป้าหมายระดับแผนย่อย	แผนแม่บทเฉพาะกิจฯ
18. การเติบโตอย่างยั่งยืน (ต่อ)	18.4 การจัดการมลพิษที่มีผลกระทบต่อสิ่งแวดล้อม และสารเคมีในภาคเกษตรทั้งระบบให้เป็นไปตามมาตรฐานสากล (ต่อ)	18.4.2 คุณภาพอากาศ เสียง และความสั่นสะเทือนอยู่ระดับมาตรฐานของประเทศไทย	คุณภาพอากาศ เสียง และความสั่นสะเทือนอยู่ในเกณฑ์มาตรฐานประเทศไทย (ร้อยละ 35 ของพื้นที่เป้าหมาย) (ต่อ)	มีกฎหมาย แผน มาตรฐาน มาตรการ เกณฑ์การปฏิบัติ รายงานสถานการณ์ ด้านการบริหารจัดการมลพิษที่มีประสิทธิภาพ	มีการดำเนินการตามมาตรการจัดการมลพิษทางอากาศในพื้นที่เป้าหมาย ร้อยละ 100	ร้อยละ 100	รายงานผลไตรมาส 4	แผนงานยุทธศาสตร์จัดการมลพิษและสิ่งแวดล้อม	129.3537	99.2828	กระทรวงทรัพยากรธรรมชาติและสิ่งแวดล้อม (สำนักงานปลัดกระทรวงทรัพยากรธรรมชาติและสิ่งแวดล้อม, กรมควบคุมมลพิษ, กรมส่งเสริมคุณภาพสิ่งแวดล้อม)	
				คุณภาพสิ่งแวดล้อมอยู่ในเกณฑ์มาตรฐาน ยกระดับคุณภาพชีวิตของประชาชน	จัดการมลพิษทางอากาศในพื้นที่เป้าหมาย 4 พื้นที่ (กทม. และปริมณฑล 9 จังหวัดภาคเหนือตอนบน เขตควบคุมมลพิษหน้าพระลาน จ.สระบุรี และเขตควบคุมมลพิษมาบตาพุด จ.ระยอง)	4 พื้นที่	รายงานผลไตรมาส 4					
				ลดการเผาในพื้นที่เกษตร	จำนวนพื้นที่หยุดเผาและเพิ่มความอุดมสมบูรณ์ของดินไม่น้อยกว่า 55,000 ไร่	52,751 ไร่	21,850 ไร่	แผนงานยุทธศาสตร์จัดการมลพิษและสิ่งแวดล้อม	30.8196	26.6463	กระทรวงเกษตรและสหกรณ์ (กรมส่งเสริมการเกษตร,กรมพัฒนาที่ดิน)	
					จำนวนเกษตรกรที่ได้รับการถ่ายทอดความรู้ และมีเครือข่ายเกษตรกรปลอดเผา 17,640 ราย	16,895 ราย	17,640 ราย					
		18.4.3 การจัดการขยะมูลฝอย มูลฝอยติดเชื้อ ของเสียอันตราย สารเคมีในภาคการเกษตรและการอุตสาหกรรมมีประสิทธิภาพมากขึ้น	ดัชนีประสิทธิภาพการจัดการขยะ (0.74)	อุตสาหกรรมเป็นมิตรกับสิ่งแวดล้อม	ปริมาณกากอุตสาหกรรมที่เป็นของเสียอันตรายได้รับการจัดการอย่างถูกต้อง จำนวน 1.3 ล้านตัน/ปี	1.44 ล้านตัน/ปี	1.2 ล้านตัน/ปี	แผนงานยุทธศาสตร์จัดการมลพิษและสิ่งแวดล้อม	8.5072	8.2571	กระทรวงอุตสาหกรรม (กรมโรงงานอุตสาหกรรม)	
				แหล่งกำเนิดมลพิษที่ได้รับการตรวจสอบมีการปรับปรุงแก้ไขตามมาตรฐาน มาตรการ และเกณฑ์การปฏิบัติเพิ่มขึ้น	ระดับความสำเร็จของการตรวจสอบ ตรวจจับและห้ามใช้ยานพาหนะในพื้นที่วิกฤต ไม่น้อยกว่า 12,000 คัน	8,865 คัน	10,217 คัน	แผนงานยุทธศาสตร์จัดการมลพิษและสิ่งแวดล้อม	งบประมาณอยู่ในประเด็นที่ 18.4.2	งบประมาณอยู่ในประเด็นที่ 18.4.2	กระทรวงทรัพยากรธรรมชาติและสิ่งแวดล้อม (สำนักงานปลัดกระทรวงทรัพยากรธรรมชาติและสิ่งแวดล้อม, กรมควบคุมมลพิษ, กรมส่งเสริมคุณภาพสิ่งแวดล้อม)	
					แหล่งกำเนิดมลพิษประเภทยานพาหนะปฏิบัติตามกฎหมาย ร้อยละ 98	ร้อยละ 98.4	ร้อยละ 83.5					
				มีกฎหมาย แผน มาตรฐาน มาตรการ เกณฑ์การปฏิบัติ รายงานสถานการณ์ ด้านการบริหารจัดการมลพิษที่มีประสิทธิภาพ	จังหวัดที่ได้รับคำแนะนำในการจัดการขยะมูลฝอยและของเสียอันตราย จำนวน 77 พื้นที่	77 พื้นที่	รายงานผลไตรมาส 4					
					จังหวัดมีการดำเนินการตามคำแนะนำของกรมควบคุมมลพิษในการจัดการขยะมูลฝอยและของเสียอันตราย ร้อยละ 80	เริ่มดำเนินการในปี 2565	รายงานผลไตรมาส 4					
				คุณภาพสิ่งแวดล้อมอยู่ในเกณฑ์มาตรฐาน ยกระดับคุณภาพชีวิตของประชาชน	สนับสนุนองค์กรปกครองส่วนท้องถิ่นในการดำเนินโครงการเพื่อจัดการขยะมูลฝอยและน้ำเสีย 26 แห่ง	เริ่มดำเนินการในปี 2565	รายงานผลไตรมาส 4	แผนงานยุทธศาสตร์จัดการมลพิษและสิ่งแวดล้อม	งบประมาณอยู่ในประเด็นที่ 18.4.2	งบประมาณอยู่ในประเด็นที่ 18.4.2	กระทรวงทรัพยากรธรรมชาติและสิ่งแวดล้อม (สำนักงานปลัดกระทรวงทรัพยากรธรรมชาติและสิ่งแวดล้อม, กรมควบคุมมลพิษ, กรมส่งเสริมคุณภาพสิ่งแวดล้อม)	
					กลุ่มเป้าหมายมีการคัดแยกขยะอย่างถูกต้องที่ต้นทาง ร้อยละ 80	เริ่มดำเนินการในปี 2565	ร้อยละ 80					
			ดัชนีประสิทธิภาพการจัดการขยะ (0.74) (ต่อ)	ประชาชนได้รับบริการสุขภาพที่เป็นมิตรต่อสิ่งแวดล้อม	ร้อยละของโรงพยาบาลที่พัฒนาอนามัยสิ่งแวดล้อมได้ตามเกณฑ์ GREEN & CLEAN Hospital ระดับดีมาก ร้อยละ 98	ร้อยละ 93.63	รายงานผลไตรมาส 4	แผนงานยุทธศาสตร์จัดการมลพิษและสิ่งแวดล้อม	39.5996	19.3057	กระทรวงสาธารณสุข (สำนักงานปลัดกระทรวงสาธารณสุข)	
	18.5 การยกระดับกระบวนทัศน์เพื่อกำหนดอนาคตประเทศ	18.5.1 คนไทยมีคุณลักษณะและพฤติกรรมที่พึงประสงค์ด้านสิ่งแวดล้อมและคุณภาพชีวิตที่ดี	ดัชนีการตระหนักรู้ด้านสิ่งแวดล้อม (ร้อยละ 20)	ทุกภาคส่วนที่เกี่ยวข้องตระหนักรู้และเชื่อมั่นในเครื่องมือ/กลไกการจัดการด้านสิ่งแวดล้อม	กลุ่มเป้าหมายมีส่วนร่วมในการขับเคลื่อนการจัดการด้านสิ่งแวดล้อม 22,680 คน	เริ่มดำเนินการในปี 2565	20,059 คน	แผนงานยุทธศาสตร์ยกระดับกระบวนทัศน์เพื่อกำหนดอนาคตประเทศด้านทรัพยากรธรรมชาติและสิ่งแวดล้อม	61.6816	46.5334	กระทรวงทรัพยากรธรรมชาติและสิ่งแวดล้อม (สำนักงานนโยบายและแผนทรัพยากรธรรมชาติและสิ่งแวดล้อม, กรมส่งเสริมคุณภาพสิ่งแวดล้อม)	
					กลุ่มเป้าหมายรับรู้ข้อมูลข่าวสารด้านสิ่งแวดล้อมผ่านสื่อประชาสัมพันธ์ทุกรูปแบบ 1,800,000 คน	เริ่มดำเนินการในปี 2565	1,650,899 คน					
					ประชาชนและผู้มีส่วนเกี่ยวข้องกับระบบการประเมินผลกระทบสิ่งแวดล้อมยอมรับและเชื่อมั่นต่อระบบ ไม่น้อยกว่า ร้อยละ 80	เริ่มดำเนินการในปี 2565	รายงานผลไตรมาส 4					

หมายเหตุ : การจัดทำความเชื่อมโยงตามรายงานผลสัมฤทธิ์ฯ ภายใต้ยุทธศาสตร์ชาติในแต่ละระดับตามโครงสร้างแผนงานในปีงบประมาณ พ.ศ. 2565 ค่าเป้าหมายและตัวชี้วัดที่ปรากฏตามเอกสารยังไม่ครบถ้วนสมบูรณ์ เนื่องจากยังมีข้อจำกัดในการเชื่อมโยงข้อมูลตัวชี้วัดแผนย่อยของแผนแม่บทภายใต้ยุทธศาสตร์ชาติกับแผนงานภายใต้ยุทธศาสตร์จัดสรรงบประมาณรายจ่ายประจำปีงบประมาณ พ.ศ. 2565 ในระบบสารสนเทศการงบประมาณ ประกอบกับการรายงานผลการดำเนินงานตามตัวชี้วัดที่ปรากฏในรายงาน บางตัวชี้วัดมีรอบระยะเวลาการรายงานของผลการดำเนินงานที่แตกต่างกัน จึงส่งผลให้ค่าเป้าหมายบางตัวชี้วัดจึงยังไม่ปรากฏตามรอบระยะเวลาที่รายงานในครั้งนี้

รายงานผลสัมฤทธิ์หรือประโยชน์ที่ได้รับจากการใช้จ่ายงบประมาณโดยเชื่อมโยงยุทธศาสตร์ชาติและแผนแม่บทภายใต้ยุทธศาสตร์ชาติ ประจำปีงบประมาณ พ.ศ. 2565

หน่วย : ล้านบาท

ยุทธศาสตร์ชาติ (6 ด้าน) /ประเด็นแผนแม่บทภายใต้ยุทธศาสตร์ชาติ (23 ประเด็น)	แผนย่อยของแผนแม่บทภายใต้ยุทธศาสตร์ชาติ (85 ประเด็นย่อย)	เป้าหมายแผนย่อยของแผนแม่บทภายใต้ยุทธศาสตร์ชาติ (140 เป้าหมาย)	ตัวชี้วัดแผนย่อยของแผนแม่บทภายใต้ยุทธศาสตร์ชาติ (ค่าเป้าหมายภายในปี 2565) (163 ตัวชี้วัด)	ผลสัมฤทธิ์ /เป้าหมายการให้บริการกระทรวง และหน่วยรับงบประมาณ ผลสัมฤทธิ์/เป้าหมายแผนงานบูรณาการ	ตัวชี้วัดผลสัมฤทธิ์ /เป้าหมายการให้บริการกระทรวง และหน่วยรับงบประมาณ /ตัวชี้วัดผลสัมฤทธิ์/เป้าหมายแผนงานบูรณาการ	ผลการดำเนินงาน ปี 64	ผลการดำเนินงาน ปี 65	แผนงาน	งบประมาณ	ผลการใช้จ่าย งบประมาณ	หน่วยงานเจ้าภาพขับเคลื่อนเป้าหมายระดับแผนย่อย	แผนแม่บทเฉพาะกิจฯ
19. การบริหารจัดการน้ำทั้งระบบ										63,136.3936	50,549.2342		
	19.1 การพัฒนาการจัดการน้ำเชิงลุ่มน้ำทั้งระบบเพื่อเพิ่มความมั่นคงด้านน้ำของประเทศ	19.1.1 ระดับความมั่นคงด้านน้ำอุปโภคบริโภคเพิ่มขึ้น จากระดับ 3 ให้เป็นระดับ 4 (สูงสุดที่ระดับ 5)	ดัชนีความมั่นคงด้านน้ำอุปโภคบริโภค (อยู่ในระดับ 3.25)	ทุกหมู่บ้านและชุมชนเมืองมีน้ำสะอาดเพื่ออุปโภคบริโภค จัดหาแหล่งน้ำสำรองในพื้นที่ขาดแคลน และมีคุณภาพมาตรฐานในราคาที่เหมาะสมและประหยัดน้ำทุกภาคส่วน	จำนวนครัวเรือนนอกเขตกรุงเทพมหานครเข้าถึงน้ำประปา 101,440 ครัวเรือน	30,361 ครัวเรือน	19,450 ครัวเรือน	แผนงานบูรณาการบริหารจัดการทรัพยากรน้ำ	21,854.1901	17,233.6341	แผนงานบูรณาการบริหารจัดการทรัพยากรน้ำ (สำนักงานทรัพยากรน้ำแห่งชาติ)	
				จัดหา พัฒนาแหล่งน้ำต้นทุน เพิ่มประสิทธิภาพและขยายขอบเขตระบบประปาเพื่ออุปโภคบริโภค	หมู่บ้านมีน้ำสะอาดและได้มาตรฐาน 728 หมู่บ้าน	เริ่มดำเนินการในปี 2565	238 หมู่บ้าน					
					พัฒนาระบบประปาเมือง และพื้นที่เศรษฐกิจ 81,990 ครัวเรือน	เริ่มดำเนินการในปี 2565	อยู่ระหว่างดำเนินการ					
				แหล่งน้ำในพื้นที่รับผิดชอบได้รับการอนุรักษ์ ฟื้นฟูเพื่อการอุปโภค บริโภค และการเกษตร 23.05 ล้านลูกบาศก์เมตรต่อปี	ปริมาณน้ำบาดาลที่สามารถพัฒนาเพื่อการอุปโภค บริโภค และการเกษตร 23.05 ล้านลูกบาศก์เมตรต่อปี	เริ่มดำเนินการในปี 2565	22.06 ล้านลูกบาศก์เมตรต่อปี					
					แหล่งน้ำต้นทุนผิวดินและแหล่งน้ำบาดาลได้รับการอนุรักษ์ ฟื้นฟู และพัฒนา 600 แห่ง	เริ่มดำเนินการในปี 2565	426 แห่ง					
				เกษตรกรได้รับการบริหารจัดการน้ำภาคเกษตรอย่างสมดุล	ครัวเรือนเกษตรได้รับประโยชน์จากการบริหารจัดการน้ำ 2,104,665 ครัวเรือน	1,990,131 ไร่	133,534 ไร่	แผนงานบูรณาการบริหารจัดการทรัพยากรน้ำ			กระทรวงเกษตรและสหกรณ์ (กรมชลประทาน และกองทุนจัดรูปที่ดิน, กรมฝนหลวงและการบินเกษตร, กรมพัฒนาที่ดิน)	
				สร้างการเติบโตบนคุณภาพชีวิตที่เป็นมิตรกับสิ่งแวดล้อม	พื้นที่ชลประทานเพิ่มขึ้น 162,400 ไร่	149,222 ไร่	45,100 ไร่					
					ปริมาณการกักเก็บน้ำ/ปริมาตรน้ำต้นทุนเพิ่มขึ้น 140.86 ล้าน ลบ.ม.	72.27 ล้าน ลบ.ม.	5.3 ล้าน ลบ.ม.					
					พื้นที่ได้รับการป้องกันน้ำและลดผลกระทบจากอุทกภัย 422,673 ไร่	408,020 ไร่	113,974 ไร่				กระทรวงเกษตรและสหกรณ์ (กรมชลประทาน และกองทุนจัดรูปที่ดิน, กรมฝนหลวงและการบินเกษตร, กรมพัฒนาที่ดิน)	
					พื้นที่ชลประทานเดิมที่ได้รับการบริหารจัดการ 27.47 ล้านไร่	32.20 ล้านไร่	28.46 ล้านไร่					
					พื้นที่ประสบภัยแล้งได้รับการช่วยเหลือไม่น้อยกว่า ร้อยละ 80	ร้อยละ 80.41	ร้อยละ 76.26					
				ทรัพยากรน้ำในพื้นที่เกษตรน้ำฝนมีการจัดสรรน้ำอย่างเพียงพอ สมดุล และยั่งยืน โดยประชาชน องค์กรผู้ใช้น้ำ กลุ่มผู้ใช้น้ำมีส่วนร่วม	ครัวเรือนในพื้นที่เป้าหมายได้รับประโยชน์จากการบริหารจัดการน้ำ 49,191 ครัวเรือน	21,261 ครัวเรือน	รายงานผลไตรมาส 4	แผนงานบูรณาการบริหารจัดการทรัพยากรน้ำ			กระทรวงทรัพยากรธรรมชาติและสิ่งแวดล้อม (กรมทรัพยากรน้ำ, กรมทรัพยากรน้ำบาดาล)	
					ประชาชนมีน้ำอุปโภคบริโภคอย่างเพียงพอ	แหล่งน้ำได้รับการอนุรักษ์ ฟื้นฟู และพัฒนา 600 แห่ง	เริ่มดำเนินการในปี 2565	426 แห่ง				
			ดัชนีความมั่นคงด้านน้ำเพื่อสิ่งแวดล้อม (อยู่ในระดับ 2.5)	ยังไม่ดำเนินการในปี 2565	ยังไม่ดำเนินการในปี 2565	n/a	n/a	แผนงานบูรณาการบริหารจัดการทรัพยากรน้ำ			กระทรวงมหาดไทย	
	19.1 การพัฒนาการจัดการน้ำเชิงลุ่มน้ำทั้งระบบเพื่อเพิ่มความมั่นคงด้านน้ำของประเทศ (ต่อ)	19.1.2 ระดับการรับมือกับพิบัติภัยด้านน้ำเพิ่มขึ้น	ดัชนีการรับมือกับพิบัติภัยด้านน้ำ (อยู่ในระดับ 3)	การบรรเทาน้ำท่วมและอุทกภัยในพื้นที่ชุมชน พื้นที่เศรษฐกิจสำคัญและพื้นที่เกษตรอย่างเป็นระบบ	พื้นที่ที่ได้รับผลกระทบจากน้ำท่วมและอุทกภัยลดลง 471,712 ไร่	537,591 ไร่	471,712 ไร่	แผนงานบูรณาการบริหารจัดการทรัพยากรน้ำ	งบประมาณอยู่ในแผนงานบูรณาการบริหารจัดการทรัพยากรน้ำ	งบประมาณอยู่ในแผนงานบูรณาการบริหารจัดการทรัพยากรน้ำ	แผนงานบูรณาการบริหารจัดการทรัพยากรน้ำ (สำนักงานทรัพยากรน้ำแห่งชาติ)	
					พื้นที่ได้รับการป้องกันและลดผลกระทบ จำนวน 49,039 ไร่	79,670 ไร่	รายงานผลไตรมาส 4					
					เพิ่มประสิทธิภาพการระบายน้ำ 3 แห่ง	เริ่มดำเนินการในปี 2565	3 แห่ง					
					พื้นที่เสี่ยงได้รับการจัดการเพื่อรองรับปัญหาน้ำท่วมและอุทกภัย 154 แห่ง	เริ่มดำเนินการในปี 2565	154 แห่ง					
				เชื่อมโยงโครงสร้างพื้นฐานและสิ่งอำนวยความสะดวกในเขตเมืองและภูมิภาค	โครงสร้างพื้นฐานเพื่อการบริหารจัดการน้ำได้รับการพัฒนา ร้อยละ 40	เริ่มดำเนินการในปี 2565	รายงานผลไตรมาส 4					
		19.1.3 ยกระดับธรรมาภิบาลในการบริหารจัดการน้ำเพิ่มขึ้นจากปัจจุบัน 64 คะแนน ให้เป็น 80 คะแนน	ดัชนีธรรมาภิบาลในการบริหารจัดการน้ำ (ระดับธรรมาภิบาลไม่น้อยกว่า 70 คะแนน)	บริหารจัดการทรัพยากรน้ำครอบคลุมทุกลุ่มน้ำอย่างสมดุล	มีแผนการบริหารจัดการทรัพยากรน้ำอย่างบูรณาการ 22 ลุ่มน้ำ	25 ลุ่มน้ำ	22 ลุ่มน้ำ	แผนงานบูรณาการบริหารจัดการทรัพยากรน้ำ	งบประมาณอยู่ในแผนงานบูรณาการบริหารจัดการทรัพยากรน้ำ	งบประมาณอยู่ในแผนงานบูรณาการบริหารจัดการทรัพยากรน้ำ	แผนงานบูรณาการบริหารจัดการทรัพยากรน้ำ (สำนักงานทรัพยากรน้ำแห่งชาติ)	

หมายเหตุ : การจัดทำความเชื่อมโยงตามรายงานผลสัมฤทธิ์ฯ ภายใต้ยุทธศาสตร์ชาติในแต่ละระดับตามโครงสร้างแผนงานในปีงบประมาณ พ.ศ. 2565 ค่าเป้าหมายและตัวชี้วัดที่ปรากฏตามเอกสารยังไม่ครบถ้วนสมบูรณ์ เนื่องจากยังมีข้อจำกัดในการเชื่อมโยงข้อมูลตัวชี้วัดแผนย่อยของแผนแม่บทภายใต้ยุทธศาสตร์ชาติกับแผนงานภายใต้ยุทธศาสตร์ จัดสรรงบประมาณรายจ่ายประจำปีงบประมาณ พ.ศ. 2565 ในระบบสารสนเทศการงบประมาณ ประกอบกับการรายงานผลการดำเนินงานตามตัวชี้วัดที่ปรากฏในรายงาน บางตัวชี้วัดมีรอบระยะเวลาการรายงานของผลการดำเนินงานที่แตกต่างกัน จึงส่งผลให้ค่าเป้าหมายบางตัวชี้วัดจึงยังไม่ปรากฏตามรอบระยะเวลาที่รายงานในครั้งนี้

รายงานผลสัมฤทธิ์หรือประโยชน์ที่ได้รับจากการใช้จ่ายงบประมาณโดยเชื่อมโยงยุทธศาสตร์ชาติและแผนแม่บทภายใต้ยุทธศาสตร์ชาติ ประจำปีงบประมาณ พ.ศ. 2565

หน่วย : ล้านบาท

ยุทธศาสตร์ชาติ (6 ด้าน) /ประเด็นแผนแม่บทภายใต้ยุทธศาสตร์ชาติ (23 ประเด็น)	แผนย่อยของแผนแม่บทภายใต้ยุทธศาสตร์ชาติ (85 ประเด็นย่อย)	เป้าหมายแผนย่อยของแผนแม่บทภายใต้ยุทธศาสตร์ชาติ (140 เป้าหมาย)	ตัวชี้วัดแผนย่อยของแผนแม่บทภายใต้ยุทธศาสตร์ชาติ (ค่าเป้าหมายภายในปี 2565) (163 ตัวชี้วัด)	ผลสัมฤทธิ์ /เป้าหมายการให้บริการกระทรวง และหน่วยรับงบประมาณ ผลสัมฤทธิ์/เป้าหมายแผนงานบูรณาการ	ตัวชี้วัดผลสัมฤทธิ์ /เป้าหมายการให้บริการกระทรวง และหน่วยรับงบประมาณ /ตัวชี้วัดผลสัมฤทธิ์/เป้าหมายแผนงานบูรณาการ	ผลการดำเนินงาน ปี 64	ผลการดำเนินงาน ปี 65	แผนงาน	งบประมาณ	ผลการใช้จ่ายงบประมาณ	หน่วยงานเจ้าภาพรับเคลื่อนเป้าหมายระดับแผนย่อย	แผนแม่บทเฉพาะกิจฯ
19. การบริหารจัดการน้ำทั้งระบบ (ต่อ)	19.1 การพัฒนาการจัดการน้ำเชิงลุ่มน้ำทั้งระบบเพื่อเพิ่มความมั่นคงด้านน้ำของประเทศ (ต่อ)	19.1.3 ยกระดับธรรมาภิบาลในการบริหารจัดการน้ำเพิ่มขึ้นจากปัจจุบัน 64 คะแนน ให้เป็น 80 คะแนน (ต่อ)	ดัชนีธรรมาภิบาลในการบริหารจัดการน้ำ (ระดับธรรมาภิบาลไม่น้อยกว่า 70 คะแนน) (ต่อ)	มีนโยบาย แผนแม่บท และมาตรการบริหารทรัพยากรน้ำในระดับประเทศ	จำนวนอนุบัญญัติ ประกาศ หรือแนวทางปฏิบัติภายใต้กฎหมายว่าด้วยทรัพยากรน้ำที่ดำเนินการแล้วเสร็จ 4 ฉบับ/เรื่อง	เริ่มดำเนินการในปี 2565	รายงานผลไตรมาส 4	แผนงานบูรณาการบริหารจัดการทรัพยากรน้ำ	งบประมาณอยู่ในแผนงานบูรณาการบริหารจัดการทรัพยากรน้ำ	งบประมาณอยู่ในแผนงานบูรณาการบริหารจัดการทรัพยากรน้ำ	สำนักงานทรัพยากรน้ำแห่งชาติ (จ.3)	
					จำนวนแผนงานที่จะนำมาใช้ในการขับเคลื่อนแผนแม่บทการบริหารจัดการทรัพยากรน้ำในทุกระดับ 4 รายการ	1 รายการ	รายงานผลไตรมาส 4					
					จำนวนลุ่มน้ำที่ได้รับการพัฒนาเพิ่มประสิทธิภาพการบริหารจัดการทรัพยากรน้ำ 22 ลุ่มน้ำ	เริ่มดำเนินการในปี 2565	รายงานผลไตรมาส 4					
				มีการพัฒนา ส่งเสริม เพิ่มศักยภาพกลไกบริหารจัดการทรัพยากรน้ำ ทั้งในประเทศและระหว่างประเทศ	จำนวนเรื่องที่พัฒนาเพื่อเพิ่มประสิทธิภาพระบบฐานข้อมูลสนับสนุนการตัดสินใจ 2 เรื่อง	1 เรื่อง	รายงานผลไตรมาส 4					
					ร้อยละของจำนวนกิจกรรมภายใต้ความร่วมมือระหว่างประเทศที่ดำเนินการสำเร็จ ร้อยละ 90	เริ่มดำเนินการในปี 2565	รายงานผลไตรมาส 4					
					ระดับความสำเร็จในการบริหารจัดการสถานการณ์น้ำในภาวะวิกฤติ ระดับ 5	เริ่มดำเนินการในปี 2565	รายงานผลไตรมาส 4					
				มีการกำกับ ติดตาม และประเมินผลการบริหารจัดการทรัพยากรน้ำตามนโยบาย แผนแม่บท และมาตรการที่ได้กำหนดไว้	ร้อยละของความสำเร็จของการติดตามตัวชี้วัดในแผนแม่บทการบริหารจัดการทรัพยากรน้ำ ร้อยละ 90	ร้อยละ 100	รายงานผลไตรมาส 4					
				ดำเนินการกิจพื้นฐานเพื่อสนับสนุนยุทธศาสตร์ด้านการสร้างการเติบโตบนคุณภาพชีวิตที่เป็นมิตรต่อสิ่งแวดล้อม	จำนวนเรื่องที่ดำเนินการเพื่อขับเคลื่อนการบริหารจัดการทรัพยากรน้ำทั้งระบบ 2 เรื่อง	5 เรื่อง	รายงานผลไตรมาส 4	แผนงานพื้นฐานด้านการสร้างการเติบโตบนคุณภาพชีวิตที่เป็นมิตรต่อสิ่งแวดล้อม	งบประมาณอยู่ในแผนงานบูรณาการบริหารจัดการทรัพยากรน้ำ (383.1350)	งบประมาณอยู่ในแผนงานบูรณาการบริหารจัดการทรัพยากรน้ำ (124.3572)		
	19.2 เพิ่มผลิตภาพของน้ำทั้งระบบ ในการใช้น้ำอย่างประหยัด รู้คุณค่าและสร้างมูลค่าเพิ่มจากการใช้น้ำให้ทัดเทียมกับระดับสากล	19.2.1 ระดับความมั่นคงด้านน้ำในเขตเมืองเพิ่มขึ้น	ความมั่นคงด้านน้ำในเขตเมืองอยู่ในระดับ 1.5	ยังไม่ดำเนินการในปี 2565	ยังไม่ดำเนินการในปี 2565	n/a	n/a	n/a	n/a	n/a	กระทรวมมหาดไทย	
		19.2.2 ระดับความมั่นคงด้านน้ำเพื่อการพัฒนาเศรษฐกิจเพิ่มขึ้น	ดัชนีความมั่นคงด้านน้ำเพื่อการพัฒนาเศรษฐกิจ (ความมั่นคงด้านน้ำเพื่อการพัฒนาเศรษฐกิจอยู่ในระดับ 4.2)	การจัดการน้ำภาคการเกษตรและอุตสาหกรรมอย่างสมดุล รวมถึงการเพิ่มผลผลิตภาพการใช้น้ำ	พื้นที่รับประโยชน์จากแหล่งน้ำเพิ่มขึ้น 271,711 ไร่	156,689 ไร่	41,246 ไร่	แผนงานบูรณาการบริหารจัดการทรัพยากรน้ำ	36,938.9839	29,485.1169	แผนงานบูรณาการบริหารจัดการทรัพยากรน้ำ (สำนักงานทรัพยากรน้ำแห่งชาติ)	
					ปริมาตรการเก็บกักน้ำ/ปริมาณน้ำต้นทุนเพิ่มขึ้น 254.96 ล้านลูกบาศก์เมตร	79.83 ล้านลูกบาศก์เมตร	27.05 ล้านลูกบาศก์เมตร					
		19.2.3 ผลิตภาพจากการใช้น้ำเพิ่มขึ้น	ผลิตภาพจากการใช้น้ำ (บาท/ลูกบาศก์เมตร) (เพิ่ม 3 เท่าจากค่าเฉลี่ยปัจจุบันปี พ.ศ.2561)	การจัดการน้ำภาคการเกษตรและอุตสาหกรรมอย่างสมดุล รวมถึงการเพิ่มผลผลิตภาพการใช้น้ำ	ครัวเรือนได้รับประโยชน์จากการพัฒนาแหล่งน้ำ 133,408 ครัวเรือน	49,407 ครัวเรือน	9,610 ครัวเรือน					
	19.3 การอนุรักษ์และฟื้นฟูแม่น้ำ ลำคลองและแหล่งน้ำธรรมชาติทั่วประเทศ	19.3.1 แม่น้ำลำคลองและแหล่งน้ำธรรมชาติทั่วประเทศมีระบบนิเวศและทัศนียภาพที่ดี มีคุณภาพได้มาตรฐานเพิ่มขึ้น	สัดส่วนพื้นที่ลำคลองที่ได้รับการฟื้นฟู (คลองสายหลักในเขตกรุงเทพมหานครความสำเร็จร้อยละ 50 ของพื้นที่เป้าหมาย)	การจัดการน้ำเสีย และฟื้นฟูแหล่งน้ำธรรมชาติทั่วประเทศให้มีคุณภาพอยู่ในระดับพอใช้ขึ้นไป รวมถึงการนำน้ำเสียกลับมาใช้ และการจัดการน้ำเพื่อรักษาสมดุลของระบบนิเวศน์	แหล่งน้ำธรรมชาติได้รับการฟื้นฟู พื้นที่ได้รับการพัฒนาและเพิ่มประสิทธิภาพการจัดการน้ำเสีย 34 แห่ง	103 แห่ง	34 แห่ง	แผนงานบูรณาการบริหารจัดการทรัพยากรน้ำ	4,343.2196	3,830.4832	แผนงานบูรณาการบริหารจัดการทรัพยากรน้ำ (สำนักงานทรัพยากรน้ำแห่งชาติ)	
			สัดส่วนพื้นที่ลำน้ำที่ได้รับการฟื้นฟู (ลำน้ำสายหลักใน 25 ลุ่มน้ำความสำเร็จร้อยละ 20 ของพื้นที่เป้าหมาย)	พัฒนา เพิ่มประสิทธิภาพ อนุรักษ์ ฟื้นฟูแหล่งน้ำ ระบบกระจายน้ำ และเชื่อมโยงวางระบบเครือข่ายน้ำ/ลุ่มน้ำ ทั้งในและนอกเขตชลประทาน	ก่อสร้างแหล่งน้ำ /ระบบกระจายน้ำ (ใหม่) จำนวนแหล่งน้ำ / น้ำบาดาลเพิ่มขึ้น 478 แห่ง	เริ่มดำเนินการในปี 2565	197 แห่ง					
	19.3 การอนุรักษ์และฟื้นฟูแม่น้ำ ลำคลองและแหล่งน้ำธรรมชาติทั่วประเทศ (ต่อ)	19.3.1 แม่น้ำลำคลองและแหล่งน้ำธรรมชาติทั่วประเทศ มีระบบนิเวศและทัศนียภาพที่ดี มีคุณภาพได้มาตรฐานเพิ่มขึ้น (ต่อ)			พื้นที่ที่รับประโยชน์จากแหล่งน้ำเพิ่มขึ้น 26,200 ไร่	เริ่มดำเนินการในปี 2565	26,200 ไร่					
			สัดส่วนพื้นที่ชุ่มน้ำและแหล่งน้ำที่ได้รับการฟื้นฟู (- พื้นที่ชุ่มน้ำ RamsarSite ความสำเร็จร้อยละ ๙๐ ของพื้นที่เป้าหมาย - พื้นที่ชุ่มน้ำที่มีความสำคัญระดับชาติความสำเร็จร้อยละ ๙๐ ของพื้นที่เป้าหมาย)	อนุรักษ์ ฟื้นฟูพื้นที่ป่าต้นน้ำเสื่อมโทรม ป้องกันการชะล้างพังทลายของดินในพื้นที่ต้นน้ำ	จำนวนพื้นที่ป่าที่ได้รับการปลูกฟื้นฟูระบบนิเวศ 23,839 ไร่	เริ่มดำเนินการในปี 2565	อยู่ระหว่างดำเนินการ					
					พื้นที่ป่องกันการชะล้างพังทลายของดินในพื้นที่ต้นน้ำ 43,502 ไร่	เริ่มดำเนินการในปี 2565	31,623 ไร่					
			สัดส่วนพื้นที่ชุมชนนอกเขต กทม. ที่เป็นชุมชนขนาดใหญ่ ริมแม่น้ำลำคลอง และแหล่งน้ำธรรมชาติ (ความสำเร็จร้อยละ 50 ของพื้นที่เป้าหมาย)	ยังไม่ดำเนินการในปี 2565	ยังไม่ดำเนินการในปี 2565	n/a	n/a	n/a	n/a	n/a	กระทรวงทรัพยากรธรรมชาติและสิ่งแวดล้อม	

หมายเหตุ : การจัดทำความเชื่อมโยงตามรายงานผลสัมฤทธิ์ฯ ภายใต้ยุทธศาสตร์ชาติในแต่ละระดับตามโครงสร้างแผนงานในปีงบประมาณ พ.ศ. 2565 ค่าเป้าหมายและตัวชี้วัดที่ปรากฏตามเอกสารยังไม่ครบถ้วนสมบูรณ์ เนื่องจากยังมีข้อจำกัดในการเชื่อมโยงข้อมูลตัวชี้วัดแผนย่อยของแผนแม่บทภายใต้ยุทธศาสตร์ชาติกับแผนงานภายใต้ยุทธศาสตร์จัดสรรงบประมาณรายจ่ายประจำปีงบประมาณ พ.ศ. 2565 ในระบบสารสนเทศการงบประมาณ ประกอบกับการรายงานผลการดำเนินงานตามตัวชี้วัดที่ปรากฏในรายงาน บางตัวชี้วัดมีรอบระยะเวลาการรายงานของผลการดำเนินงานที่แตกต่างกัน จึงส่งผลให้ค่าเป้าหมายบางตัวชี้วัดจึงยังไม่ปรากฏตามรอบระยะเวลาที่รายงานในครั้งนี้

รายงานผลสัมฤทธิ์หรือประโยชน์ที่ได้รับจากการใช้จ่ายงบประมาณโดยเชื่อมโยงยุทธศาสตร์ชาติและแผนแม่บทภายใต้ยุทธศาสตร์ชาติ ประจำปีงบประมาณ พ.ศ. 2565

หน่วย : ล้านบาท

ยุทธศาสตร์ชาติ (6 ด้าน) /ประเด็นแผนแม่บทภายใต้ยุทธศาสตร์ชาติ (23 ประเด็น)	แผนย่อยของแผนแม่บทภายใต้ยุทธศาสตร์ชาติ (85 ประเด็นย่อย)	เป้าหมายแผนย่อยของแผนแม่บทภายใต้ยุทธศาสตร์ชาติ (140 เป้าหมาย)	ตัวชี้วัดแผนย่อยของแผนแม่บทภายใต้ยุทธศาสตร์ชาติ (ค่าเป้าหมายภายในปี 2565) (163 ตัวชี้วัด)	ผลสัมฤทธิ์ /เป้าหมายการให้บริการกระทรวง และหน่วยรับงบประมาณ ผมสัมฤทธิ์/เป้าหมายแผนงานบูรณาการ	ตัวชี้วัดผลสัมฤทธิ์ /เป้าหมายการให้บริการกระทรวง และหน่วยรับงบประมาณ /ตัวชี้วัดผลสัมฤทธิ์/เป้าหมายแผนงานบูรณาการ	ผลการดำเนินงาน ปี 64	ผลการดำเนินงาน ปี 65	แผนงาน	งบประมาณ	ผลการใช้จ่ายงบประมาณ	หน่วยงานเจ้าภาพขับเคลื่อนเป้าหมายระดับแผนย่อย	แผนแม่บทเฉพาะกิจฯ
6. ยุทธศาสตร์ชาติด้านการปรับสมดุลและพัฒนาระบบการบริหารจัดการภาครัฐ										45,196.0141	34,528.5252		
20. การบริการประชาชน และประสิทธิภาพภาครัฐ										34,653.6804	26,326.2820		
	20.1 การพัฒนาบริการประชาชน	20.1.1 งานบริการภาครัฐที่ปรับเปลี่ยนเป็นดิจิทัลเพิ่มขึ้น		หน่วยงานของรัฐได้รับการส่งเสริมและสนับสนุนในการพัฒนาระบบราชการให้เป็นไปตามหลักธรรมาภิบาลของการบริหารกิจการบ้านเมืองที่ดี อย่างต่อเนื่องและบังเกิดผลอย่างเป็นรูปธรรม เพื่อให้ระบบราชการช่วยพัฒนาคุณภาพชีวิตที่ดีของประชาชน	กระบวนงาน 335 กระบวนงาน ที่ส่งผลกระทบต่อประชาชนได้รับการปรับเปลี่ยนให้เป็นดิจิทัล	เริ่มดำเนินการในปี 2565	รายงานผลไตรมาส 4	แผนงานยุทธศาสตร์พัฒนาบริการประชาชนและการพัฒนาประสิทธิภาพภาครัฐ	7.3120	2.4422	สำนักงานคณะกรรมการพัฒนาระบบราชการ	
					ระดับความพึงพอใจในคุณภาพการให้บริการของภาครัฐไม่น้อยกว่า ร้อยละ 85	ร้อยละ 84.81	รายงานผลไตรมาส 4					
				องค์กรมีประสิทธิภาพและโปร่งใส	กระบวนงานที่จะปรับเปลี่ยนให้เป็นดิจิทัล 8 กระบวนงาน	3 กระบวนงาน	รายงานผลไตรมาส 4	แผนงานยุทธศาสตร์พัฒนาบริการประชาชนและการพัฒนาประสิทธิภาพภาครัฐ	357.8144	270.5078	กระทรวงพาณิชย์ (สำนักงานปลัดกระทรวงพาณิชย์, กรมการค้าต่างประเทศ, กรมพัฒนาธุรกิจการค้า, กรมทรัพย์สินทางปัญญา, สถาบันวิจัยและพัฒนาอัญมณีและเครื่องประดับแห่งชาติ)	
					ร้อยละความพึงพอใจของผู้ใช้บริการ ร้อยละ 85	ร้อยละ 85.27	รายงานผลไตรมาส 4	แผนงานพื้นฐานด้านการปรับสมดุลและพัฒนาระบบการบริหารจัดการภาครัฐ	561.4629	431.9777	กระทรวงพาณิชย์ (สำนักงานปลัดกระทรวงพาณิชย์, กรมการค้าต่างประเทศ, กรมพัฒนาธุรกิจการค้า, สถาบันวิจัยและพัฒนาอัญมณีและเครื่องประดับแห่งชาติ)	
				ศักยภาพด้านการแข่งขันทางการค้าไทยเพิ่มขึ้น	จำนวนทรัพย์สินทางปัญญาที่ได้รับความคุ้มครอง 3,500 คำขอ	ตัวชี้วัดใหม่ ปี 65	34,024 คำขอ	แผนงานพื้นฐานด้านการปรับสมดุลและพัฒนาระบบการบริหารจัดการภาครัฐ	45.2333	38.6923	กระทรวงพาณิชย์ (กรมทรัพย์สินทางปัญญา)	
				ประสิทธิภาพการให้บริการ และการบริหารจัดการด้านแรงงานเพิ่มขึ้นด้วยระบบดิจิทัล	จำนวนระบบการให้บริการและการบริหารจัดการด้านแรงงานที่พัฒนาให้มีประสิทธิภาพเพิ่มขึ้น 1 ระบบ	1 ระบบ	รายงานผลไตรมาส 4	แผนงานยุทธศาสตร์พัฒนาบริการประชาชนและการพัฒนาประสิทธิภาพภาครัฐ	19.7839	19.6880	กระทรวงแรงงาน (กรมสวัสดิการและคุ้มครองแรงงาน)	
				ผู้ใช้บริการผ่านระบบต้นแบบแพลตฟอร์มดิจิทัลกลางในการขออนุมัติอนุญาตแบบเบ็ดเสร็จทางอิเล็กทรอนิกส์	ผู้ใช้บริการผ่านระบบต้นแบบแพลตฟอร์มดิจิทัลกลางในการขออนุมัติอนุญาตแบบเบ็ดเสร็จทางอิเล็กทรอนิกส์เพิ่มขึ้น ร้อยละ 10	29.82	รายงานผลไตรมาส 4	แผนงานบูรณาการรัฐบาลดิจิทัล	2,409.3962	2,225.5710	สำนักงานคณะกรรมการพัฒนาระบบราชการ	การปรับปรุงและพัฒนาปัจจัยพื้นฐานเพื่อส่งเสริมการฟื้นฟูและพัฒนาประเทศ (Enabling Factors)
					ผู้ใช้บริการผ่านระบบศูนย์กลางการบริการประชาชนในการติดต่อราชการแบบเบ็ดเสร็จครบวงจรเพิ่มขึ้น ร้อยละ 10	เริ่มดำเนินการในปี 2565	รายงานผลไตรมาส 4					
				ผู้รับบริการด้านต่าง ๆ ของ ทส. ได้รับความสะดวก รวดเร็ว และมีประสิทธิภาพ	แพลตฟอร์มที่พัฒนาเพื่อให้บริการข้อมูลด้านการจัดการด้านสิ่งแวดล้อม	เริ่มดำเนินการในปี 2565	รายงานผลไตรมาส 4	แผนงานบูรณาการรัฐบาลดิจิทัล	งบประมาณอยู่ในประเด็น 20.1.1	งบประมาณอยู่ในประเด็น 20.1.1	กระทรวงทรัพยากรธรรมชาติและสิ่งแวดล้อม (กรมส่งเสริมคุณภาพสิ่งแวดล้อม)	การปรับปรุงและพัฒนาปัจจัยพื้นฐานเพื่อส่งเสริมการฟื้นฟูและพัฒนาประเทศ (Enabling Factors)
				ประชาชนได้รับบริการที่สะดวก รวดเร็ว ปลอดภัย จากระบบงานบริการ และฐานข้อมูลสารสนเทศกรมการปกครองที่ทันสมัย	จำนวนครั้งการให้บริการงานทะเบียนและการให้บริการข้อมูลจากฐานข้อมูลทะเบียนกลาง จำนวน 500,000,000 ครั้ง	313593277 ครั้ง	708581210 ครั้ง	แผนงานยุทธศาสตร์พัฒนาบริการประชาชนและการพัฒนาประสิทธิภาพภาครัฐ	5,421.7241	3,214.0000	กระทรวงมหาดไทย (กรมการปกครอง)	
				หน่วยงานของรัฐมีการบริหารจัดการที่ดี	จำนวนประชาชนที่ได้รับบริการ จำนวน 12 ล้าน ราย	12 ล้าน ราย	6 ล้านราย	แผนงานยุทธศาสตร์พัฒนาบริการประชาชนและการพัฒนาประสิทธิภาพภาครัฐ	553.3209	511.7002	กระทรวงมหาดไทย (กรมที่ดิน)	
				ประชาชนได้รับการคุ้มครองจากการใช้สินค้าและบริการตามกฎหมายคุ้มครองผู้บริโภคอย่างเท่าเทียม ทั่วถึง และเป็นธรรม และมีความตระหนักรู้ในการปกป้องสิทธิผู้บริโภคของตนเอง	ร้อยละของผลการสำรวจความรู้ความเข้าใจเกี่ยวกับสิทธิของผู้บริโภคตามที่ สคบ. เผยแพร่ประชาสัมพันธ์ ร้อยละ 80	ร้อยละ 84.80	รายงานผลไตรมาส 4	แผนงานพื้นฐานด้านการปรับสมดุลและพัฒนาระบบการบริหารจัดการภาครัฐ	97.2165	71.3742	สำนักงานคณะกรรมการคุ้มครองผู้บริโภค	
					ร้อยละของจำนวนเรื่องร้องเรียนของผู้บริโภคที่ได้รับการดำเนินการจนได้ข้อยุติ ร้อยละ 60	ร้อยละ 75.91	รายงานผลไตรมาส 4					
					ร้อยละสินค้าหรือบริการหรือสถานประกอบการที่ได้รับการตรวจสอบผ่านเกณฑ์ที่กฎหมายกำหนด ร้อยละ 63	ร้อยละ 96.24	รายงานผลไตรมาส 4					

หมายเหตุ : การจัดทำความเชื่อมโยงตามรายงานผลสัมฤทธิ์ฯ ภายใต้ยุทธศาสตร์ชาติในแต่ละระดับตามโครงสร้างแผนงานในปีงบประมาณ พ.ศ. 2565 ค่าเป้าหมายและตัวชี้วัดที่ปรากฏตามเอกสารยังไม่ครบถ้วนสมบูรณ์ เนื่องจากยังมีข้อจำกัดในการเชื่อมโยงข้อมูลตัวชี้วัดแผนย่อยของแผนแม่บทภายใต้ยุทธศาสตร์ชาติกับแผนงานภายใต้ยุทธศาสตร์จัดสรรงบประมาณรายจ่ายประจำปีงบประมาณ พ.ศ. 2565 ในระบบสารสนเทศการงบประมาณ ประกอบกับการรายงานผลการดำเนินงานตามตัวชี้วัดที่ปรากฏในรายงาน บางตัวชี้วัดมีรอบระยะเวลาการรายงานของผลการดำเนินงานที่แตกต่างกัน จึงส่งผลให้ค่าเป้าหมายบางตัวชี้วัดจึงยังไม่ปรากฏตามรอบระยะเวลาที่รายงานในครั้งนี้

รายงานผลสัมฤทธิ์หรือประโยชน์ที่ได้รับจากการใช้จ่ายงบประมาณโดยเชื่อมโยงยุทธศาสตร์ชาติและแผนแม่บทภายใต้ยุทธศาสตร์ชาติ ประจำปีงบประมาณ พ.ศ. 2565

หน่วย : ล้านบาท

ยุทธศาสตร์ชาติ (6 ด้าน) /ประเด็นแผนแม่บทภายใต้ยุทธศาสตร์ชาติ (23 ประเด็น)	แผนย่อยของแผนแม่บทภายใต้ยุทธศาสตร์ชาติ (85 ประเด็นย่อย)	เป้าหมายแผนย่อยของแผนแม่บทภายใต้ยุทธศาสตร์ชาติ (140 เป้าหมาย)	ตัวชี้วัดแผนย่อยของแผนแม่บทภายใต้ยุทธศาสตร์ชาติ (ค่าเป้าหมายภายในปี 2565) (163 ตัวชี้วัด)	ผลสัมฤทธิ์ /เป้าหมายการให้บริการกระทรวง และหน่วยรับงบประมาณ ผมสัมฤทธิ์/เป้าหมายแผนงานบูรณาการ	ตัวชี้วัดผลสัมฤทธิ์ /เป้าหมายการให้บริการกระทรวง และหน่วยรับงบประมาณ /ตัวชี้วัดผลสัมฤทธิ์/เป้าหมายแผนงานบูรณาการ	ผลการดำเนินงาน ปี 64	ผลการดำเนินงาน ปี 65	แผนงาน	งบประมาณ	ผลการใช้จ่ายงบประมาณ	หน่วยงานเจ้าภาพขับเคลื่อนเป้าหมายระดับแผนย่อย	แผนแม่บทเฉพาะกิจฯ
20. การบริการประชาชน และประสิทธิภาพภาครัฐ (ต่อ)	20.2 การบริหารจัดการการเงินการคลัง	20.2.1 หน่วยงานภาครัฐบรรลุผลสัมฤทธิ์ตามเป้าหมายยุทธศาสตร์ชาติ	ร้อยละของโครงการที่มีผลสัมฤทธิ์ต่อเป้าหมายยุทธศาสตร์ชาติ (แผนงาน/โครงการภายใต้ 15 ประเด็นเร่งด่วนของแผนแม่บทภายใต้ยุทธศาสตร์ชาติ)	การขับเคลื่อนแผนและนโยบายการพัฒนาเศรษฐกิจและสังคมของประเทศ และแผนแม่บทภายใต้ยุทธศาสตร์ชาติ ตอบสนองต่อเป้าหมายยุทธศาสตร์ชาติ และแผนการพัฒนาประเทศ	จำนวนแผนงาน/โครงการที่สนับสนุนการขับเคลื่อนแผนพัฒนาเศรษฐกิจและสังคมของประเทศที่บรรลุผลตามเป้าหมาย ร้อยละ 100	ร้อยละ 100	รายงานผลไตรมาส 4	แผนงานยุทธศาสตร์เพื่อสนับสนุนด้านการปรับสมดุลและพัฒนาระบบการบริหารจัดการภาครัฐ	127.4861	79.6215	สำนักงานสภาพัฒนาการเศรษฐกิจและสังคมแห่งชาติ	
					การติดตามประเมินผลการพัฒนาประเทศตามแผนแม่บทภายใต้ยุทธศาสตร์ชาติ ร้อยละ 100	ร้อยละ 100	รายงานผลไตรมาส 4					
				จัดทำแผนพัฒนาเศรษฐกิจและสังคมของประเทศที่มีเป้าหมายแนวทางที่ชัดเจน และขับเคลื่อนแผนแม่บทภายใต้ยุทธศาสตร์ชาติ รวมทั้งให้ข้อเสนอแนะเชิงนโยบายแก่รัฐบาลและหน่วยงานที่เกี่ยวข้อง	รายงานติดตามประเมินผลการดำเนินงานตามแผนพัฒนาเศรษฐกิจและสังคมของประเทศ และแผนแม่บทภายใต้ยุทธศาสตร์ชาติ 2 ฉบับ	2 ฉบับ	2 ฉบับ	แผนงานพื้นฐานด้านการปรับสมดุลและพัฒนาระบบการบริหารจัดการภาครัฐ	99.4526	76.3630		
					ร้อยละของแผนงาน/โครงการของหน่วยงานภาครัฐ นำแผนพัฒนาเศรษฐกิจและสังคมประเทศ แปลงไปสู่การปฏิบัติ ร้อยละ 100	ร้อยละ 100	รายงานผลไตรมาส 4					
				การจัดการงบประมาณรายจ่ายมีความครอบคลุม ตอบสนองต่อเป้าหมายยุทธศาสตร์ชาติและนโยบายรัฐบาล เพื่อให้ประชาชนได้รับบริการสาธารณะอย่างครบถ้วน	ร้อยละของงบประมาณรายจ่ายที่จัดสรรตามยุทธศาสตร์ชาติและนโยบายของรัฐบาล ร้อยละ 100	ร้อยละ 100	รายงานผลไตรมาส 4	แผนงานยุทธศาสตร์พัฒนาบริการประชาชนและการพัฒนา	235.2982	66.4384	สำนักงบประมาณ	
					จำนวนเป้าหมายแผนย่อยของแผนแม่บทภายใต้ยุทธศาสตร์ชาติที่ได้รับการขับเคลื่อนผ่านการจัดสรรงบประมาณรายจ่ายประจำปี 140 เป้าหมาย	37 เป้าหมายแผนแม่บท	รายงานผลไตรมาส 4					
				นโยบายภาครัฐได้รับการขับเคลื่อนและบูรณาการในทุกมิติผ่านการบริหารจัดการงบประมาณเพื่อให้เกิดประโยชน์สูงสุดและบรรลุเป้าหมายตามที่กำหนด	จำนวนพระราชบัญญัติงบประมาณรายจ่ายประจำปีที่ครอบคลุมนโยบายภาครัฐและการบูรณาการในทุกมิติ 1 ฉบับ	1 ฉบับ	รายงานผลไตรมาส 4					
				หน่วยรับงบประมาณมีการดำเนินการตามระบบการติดตามและประเมินผล	จำนวนหน่วยรับงบประมาณที่มีการวิเคราะห์ระดับความสำเร็จในการดำเนินงานจากการใช้จ่ายงบประมาณ 732 หน่วย	728 หน่วย (ปี 64 มีหน่วยรับงบประมาณทั้งหมด 728 แห่ง)	732 หน่วย					
				หน่วยงานในกำกับของกระทรวงการคลังดำเนินงานอย่างมีประสิทธิภาพ	จำนวนหน่วยรับตรวจได้รับการตรวจติดตามเป็นไปตามเป้าหมาย 826 หน่วย	826 หน่วย	รายงานผลไตรมาส 4	แผนงานยุทธศาสตร์พัฒนาบริการประชาชนและการพัฒนาประสิทธิภาพภาครัฐ	493.2106	468.4350	กระทรวงการคลัง (สำนักงานปลัดกระทรวงการคลัง)	
				การจัดเก็บภาษีสรรพสามิตอย่างมีประสิทธิภาพและประสิทธิผล เพื่อความยั่งยืนทางการคลัง	การจัดเก็บภาษีสรรพสามิตเป็นไปตามเป้าหมายที่กำหนด ร้อยละ 100	79.34	78.76	แผนงานยุทธศาสตร์พัฒนาบริการประชาชนและการพัฒนาประสิทธิภาพภาครัฐ	671.3632	493.4755	กระทรวงการคลัง (กรมสรรพสามิต)	
				การจัดเก็บภาษีศุลกากรอย่างมีประสิทธิภาพและเป็นธรรม เพื่อความยั่งยืนทางการคลัง	จำนวนภาษีศุลกากรที่สามารถจัดเก็บได้ 100,000 ล้านบาท	102394.749 ล้านบาท	63107.831 ล้านบาท	แผนงานยุทธศาสตร์พัฒนาบริการประชาชนและการพัฒนาประสิทธิภาพภาครัฐ	2017.2700	1,129.5818	กระทรวงการคลัง (กรมศุลกากร)	
20. การบริการประชาชน และประสิทธิภาพภาครัฐ (ต่อ)	20.3 การปรับสมดุลภาครัฐ	20.3.1 เปิดโอกาสให้ภาคส่วนต่าง ๆ มีส่วนร่วมในการจัดบริการสาธารณะและกิจกรรมสาธารณะอย่างเหมาะสม	ระดับความสำเร็จการเปิดให้ภาคส่วนอื่นเข้ามาดำเนินการบริการสาธารณะ ไม่น้อยกว่าร้อยละ 20	เสริมสร้างกลไกการกำกับ ติดตามการบริหารราชการแผ่นดินของหน่วยงานรัฐให้มีประสิทธิภาพ เป็นไปตามหลักธรรมาภิบาล เพื่อเพิ่มประสิทธิภาพการให้บริการ รวมทั้งเปิดโอกาสให้ประชาชนมีส่วนร่วมและเสริมสร้างเครือข่ายการปฏิบัติงาน	ร้อยละของจำนวนเรื่องร้องทุกข์ผ่านสำนักงานปลัดสำนักนายกรัฐมนตรีที่ได้รับการดำเนินการจนได้ข้อยุติ ร้อยละ 91	ร้อยละ 92.85	รายงานผลไตรมาส 4	แผนงานพื้นฐานด้านการปรับสมดุลและพัฒนาระบบการบริหารจัดการภาครัฐ	254.1922	141.3244	สำนักนายกรัฐมนตรี (สำนักงานปลัดสำนักนายกรัฐมนตรี)	
					ร้อยละของจำนวนเรื่องร้องทุกข์ที่สามารถดำเนินการได้ตามมาตรฐานระยะเวลาการให้บริการ ร้อยละ 85	ร้อยละ 99.26	รายงานผลไตรมาส 4					
				เป็นหน่วยงานกลางในการขับเคลื่อนการปรับสมดุลภาครัฐ เพื่อเปิดโอกาสให้ภาคส่วนต่าง ๆ มีส่วนร่วมในการจัดบริการสาธารณะและกิจกรรมสาธารณะอย่างเหมาะสม	ร้อยละของจำนวนเรื่องร้องทุกข์/แสดงความคิดเห็นเกี่ยวกับนโยบายและโครงการของรัฐที่ได้ดำเนินการจนได้ข้อยุติ ร้อยละ 90	(ตัวชี้วัดใหม่)	รายงานผลไตรมาส 4	แผนงานยุทธศาสตร์พัฒนาบริการประชาชนและการพัฒนาประสิทธิภาพภาครัฐ	4.9107	3.7756	สำนักนายกรัฐมนตรี (สำนักงานปลัดสำนักนายกรัฐมนตรี)	

หมายเหตุ : การจัดทำความเชื่อมโยงตามรายงานผลสัมฤทธิ์ฯ ภายใต้ยุทธศาสตร์ชาติในแต่ละระดับตามโครงสร้างแผนงานในปีงบประมาณ พ.ศ. 2565 ค่าเป้าหมายและตัวชี้วัดที่ปรากฏตามเอกสารยังไม่ครบถ้วนสมบูรณ์ เนื่องจากยังมีข้อจำกัดในการเชื่อมโยงข้อมูลตัวชี้วัดแผนย่อยของแผนแม่บทภายใต้ยุทธศาสตร์ชาติกับแผนงานภายใต้ยุทธศาสตร์จัดสรรงบประมาณรายจ่ายประจำปีงบประมาณ พ.ศ. 2565 ในระบบสารสนเทศการงบประมาณ ประกอบกับการรายงานผลการดำเนินงานตามตัวชี้วัดที่ปรากฏในรายงาน บางตัวชี้วัดมีรอบระยะเวลาการรายงานของผลการดำเนินงานที่แตกต่างกัน จึงส่งผลให้ค่าเป้าหมายบางตัวชี้วัดจึงยังไม่ปรากฏตามรอบระยะเวลาที่รายงานในครั้งนี้

รายงานผลสัมฤทธิ์หรือประโยชน์ที่ได้รับจากการใช้จ่ายงบประมาณโดยเชื่อมโยงยุทธศาสตร์ชาติและแผนแม่บทภายใต้ยุทธศาสตร์ชาติ ประจำปีงบประมาณ พ.ศ. 2565

หน่วย : ล้านบาท

ยุทธศาสตร์ชาติ (6 ด้าน) /ประเด็นแผนแม่บทภายใต้ยุทธศาสตร์ชาติ (23 ประเด็น)	แผนย่อยของแผนแม่บทภายใต้ยุทธศาสตร์ชาติ (85 ประเด็นย่อย)	เป้าหมายแผนย่อยของแผนแม่บทภายใต้ยุทธศาสตร์ชาติ (140 เป้าหมาย)	ตัวชี้วัดแผนย่อยของแผนแม่บทภายใต้ยุทธศาสตร์ชาติ (ค่าเป้าหมายภายในปี 2565) (163 ตัวชี้วัด)	ผลสัมฤทธิ์ /เป้าหมายการให้บริการกระทรวง และหน่วยรับงบประมาณ ผมสัมฤทธิ์/เป้าหมายแผนงานบูรณาการ	ตัวชี้วัดผลสัมฤทธิ์ /เป้าหมายการให้บริการกระทรวง และหน่วยรับงบประมาณ /ตัวชี้วัดผลสัมฤทธิ์/เป้าหมายแผนงานบูรณาการ	ผลการดำเนินงาน ปี 64	ผลการดำเนินงาน ปี 65	แผนงาน	งบประมาณ	ผลการใช้จ่าย งบประมาณ	หน่วยงานเจ้าภาพขับเคลื่อนเป้าหมาย ระดับแผนย่อย	แผนแม่บทเฉพาะกิจฯ
20. การบริการประชาชน และประสิทธิภาพภาครัฐ (ต่อ)	20.3 การปรับสมดุลภาครัฐ	20.3.2 องค์กรปกครองส่วนท้องถิ่นต้องมีสมรรถนะและสร้างความทันสมัยในการจัดบริการสาธารณะและกิจกรรมสาธารณะให้กับประชาชน	ค่าคะแนนการประเมินร้อยละของเทศบาลและองค์การบริหารส่วนตำบลที่นำแผนชุมชนสู่การพัฒนาท้องถิ่นได้ตามเกณฑ์ที่กำหนด (LQM) ไม่น้อยกว่าร้อยละ 70	องค์กรปกครองส่วนท้องถิ่นมีการบริหารจัดการที่ดี และมีความเข้มแข็งในการจัดบริการสาธารณะอย่างมีประสิทธิภาพ	องค์กรปกครองส่วนท้องถิ่นที่ผ่านเกณฑ์การประเมินประสิทธิภาพ (Local Performance Assessment : LPA) จำนวน 5,887 แห่ง	ร้อยละ 98.78	รายงานผลไตรมาส 4	แผนงานพื้นฐานด้านการปรับสมดุลและพัฒนาระบบการบริหารจัดการภาครัฐ	492.0623	302.4322	กระทรวงมหาดไทย (กรมส่งเสริมการปกครองท้องถิ่น)	
				ประชาชนได้รับประโยชน์จากการพัฒนาและแก้ไขปัญหาในระดับพื้นที่ผ่านกลไกการขับเคลื่อนงานของจังหวัด	ประชาชนได้รับประโยชน์จากการดำเนินงานผ่านกลไกการขับเคลื่อนงานของจังหวัด ไม่น้อยกว่าร้อยละ 85	ร้อยละ 85	รายงานผลไตรมาส 4	แผนงานพื้นฐานด้านการปรับสมดุลและพัฒนาระบบการบริหารจัดการภาครัฐ	728.3771	486.4917	กระทรวงมหาดไทย (สำนักปลัดกระทรวงมหาดไทย)	
				องค์การมีการบริหารจัดการที่ดีและองค์กรปกครองส่วนท้องถิ่นเข้มแข็ง	ร้อยละความสำเร็จในการดำเนินงานของศูนย์ดำรงธรรม ร้อยละ 90	ร้อยละ 89.07	ร้อยละ 39.87	แผนงานยุทธศาสตร์พัฒนาบริการประชาชนและการพัฒนาประสิทธิภาพภาครัฐ	5,975.0450	5,022.5625	กระทรวงมหาดไทย (กรมการปกครอง,กรมที่ดิน)	
				องค์กรปกครองส่วนท้องถิ่นสามารถจัดบริการสาธารณะตามภารกิจที่ได้รับถ่ายโอนได้ตามมาตรฐานเดิมตามที่ส่วนราชการเคยปฏิบัติไว้โดยเครือข่ายภาคประชาชนมีส่วนร่วมในการตรวจสอบการดำเนินงานขององค์กรปกครองส่วนท้องถิ่น	ร้อยละจำนวนการจัดบริการสาธารณะที่ อปท. สามารถดำเนินการตามเป้าหมายมาตรฐานที่กำหนดไว้ ร้อยละ 45	ร้อยละ 43.46	รายงานผลไตรมาส 4	แผนงานพื้นฐานด้านการปรับสมดุลและพัฒนาระบบการบริหารจัดการภาครัฐ	7.7584	4.7859	สำนักนายกรัฐมนตรี (สำนักงานปลัดสำนักนายกรัฐมนตรี)	
				เพิ่มประสิทธิภาพการบริหารจัดการของท้องถิ่น	องค์กรปกครองส่วนท้องถิ่นที่ได้รับรางวัลการบริหารจัดการที่ดี จำนวน 150 แห่ง	276 แห่ง	รายงานผลไตรมาส 4	แผนงานยุทธศาสตร์ส่งเสริมการกระจายอำนาจให้แก่องค์กรปกครองส่วนท้องถิ่น	153.8750	3.3750		
	20.4 การพัฒนาระบบบริหารงานภาครัฐ	20.4.1 ภาครัฐมีขีดสมรรถนะสูงเทียบเท่ามาตรฐานสากลและมีความคล่องตัว	ระดับ Digital Government Maturity Model (Gartner) ระดับ 2	ทุกภาคส่วนที่เกี่ยวของนำข้อมูลสารสนเทศการเกษตรไปใช้ประโยชน์	ข้อมูลสารสนเทศการเกษตรถูกนำไปใช้ในการขับเคลื่อน ร้อยละ 90	ร้อยละ 95.49	รายงานผลไตรมาส 4	แผนงานบูรณาการรัฐบาลดิจิทัล	งบประมาณอยู่ในประเด็น 20.1.1	งบประมาณอยู่ใน ประเด็น 20.1.1	กระทรวงเกษตรและสหกรณ์ (สำนักงานเศรษฐกิจการเกษตร)	
				ข้อมูลภาคเกษตรมีการบริหารจัดการที่ทันสมัยมีความโปร่งใส และมีคุณภาพเป็นที่ยอมรับของผู้ใช้บริการ	ฐานข้อมูลที่มีการบูรณาการแลกเปลี่ยนข้อมูลทั้งภายนอกและภายในสังกัดกระทรวงเกษตรและสหกรณ์ 1 ระบบ	เริ่มดำเนินการในปี 2565	รายงานผลไตรมาส 4					
				มีฐานข้อมูลราคาประเมินทะเบียนทรัพย์สินในรูปแบบดิจิทัล ที่เป็นมาตรฐานสากล	ร้อยละความสำเร็จในการดำเนินงาน (Action Plan) ร้อยละ 100	เริ่มดำเนินการในปี 2565	รายงานผลไตรมาส 4	แผนงานยุทธศาสตร์พัฒนาบริการประชาชนและการพัฒนาประสิทธิภาพภาครัฐ	2,529.9648	2,529.9648	กระทรวงการคลัง (กรมธนารักษ์)	
				การให้บริการดิจิทัลภาครัฐแบบเบ็ดเสร็จที่มีประสิทธิภาพ	จำนวนผู้ใช้งาน 10,000 ราย	เริ่มดำเนินการในปี 2565	รายงานผลไตรมาส 4	แผนงานยุทธศาสตร์พัฒนาบริการประชาชนและการพัฒนาประสิทธิภาพภาครัฐ	1,902.2785	1,355.8051	กระทรวงการคลัง (กรมสรรพากร)	
				เป็นองค์การนำสมัย มีมาตรฐานสากลและเข้าสู่ระบบราชการไทย 4.0	ผลการพัฒนาศักยภาพองค์การเป็นระบบราชการ 4.0 ไม่ต่ำกว่าเป้าหมายมาตรฐาน ร้อยละ 75	เริ่มดำเนินการในปี 2565	รายงานผลไตรมาส 4	แผนงานยุทธศาสตร์พัฒนาบริการประชาชนและการพัฒนาประสิทธิภาพภาครัฐ	3,739.9123	3,086.1324	สำนักงานตำรวจแห่งชาติ	
				พัฒนาระบบบริหารจัดการองค์กรให้มีประสิทธิภาพ	จำนวนระบบเทคโนโลยีสารสนเทศ และการสื่อสารที่ได้รับการพัฒนา 8 ระบบ	10 ระบบ	รายงานผลไตรมาส 4	แผนงานยุทธศาสตร์พัฒนาบริการประชาชนและการพัฒนาประสิทธิภาพภาครัฐ	14.0706	11.9597	กระทรวงการพัฒนาสังคมและความมั่นคงของมนุษย์	
				การบริหารจัดการเพื่อสนับสนุนการพัฒนาระบบราชการให้ตอบสนองต่อนโยบายและเป้าหมายเชิงยุทธศาสตร์ของรัฐบาลครบถ้วนและมีประสิทธิภาพ	หน่วยงานได้รับการประเมินสถานะการเป็นระบบราชการ 4.0 ระดับก้าวหน้า (ระดับพื้นฐาน = 1 ระดับก้าวหน้า = 2 ระดับพัฒนาจนเกิดผล = 3)	ระดับพื้นฐาน ร้อยละ 94.40	รายงานผลไตรมาส 4	แผนงานพื้นฐานด้านการปรับสมดุลและพัฒนาระบบการบริหารจัดการภาครัฐ	42.2261	29.0262	สำนักงานคณะกรรมการพัฒนาระบบราชการ	การปรับปรุงและพัฒนาปัจจัยพื้นฐานเพื่อส่งเสริมการฟื้นฟูและพัฒนาประเทศ (Enabling Factors)
				หน่วยงานของรัฐได้รับการส่งเสริมและสนับสนุนในการพัฒนาระบบราชการให้เป็นไปตามหลักธรรมาภิบาลของการบริหารกิจการบ้านเมืองที่ดี อย่างต่อเนื่องและบังเกิดผลอย่างเป็นรูปธรรม เพื่อให้ระบบราชการช่วยพัฒนาคุณภาพชีวิตที่ดีของประชาชน	สัดส่วนของหน่วยงานที่บรรลุผลสัมฤทธิ์อย่างสูงตามเป้าหมายไม่น้อยกว่า ร้อยละ 90	เริ่มดำเนินการในปี 2565	รายงานผลไตรมาส 4					

หมายเหตุ : การจัดทำความเชื่อมโยงตามรายงานผลสัมฤทธิ์ฯ ภายใต้ยุทธศาสตร์ชาติในแต่ละระดับตามโครงสร้างแผนงานในปีงบประมาณ พ.ศ. 2565 ค่าเป้าหมายและตัวชี้วัดที่ปรากฏตามเอกสารยังไม่ครบถ้วนสมบูรณ์ เนื่องจากยังมีข้อจำกัดในการเชื่อมโยงข้อมูลตัวชี้วัดแผนย่อยของแผนแม่บทภายใต้ยุทธศาสตร์ชาติกับแผนงานภายใต้ยุทธศาสตร์จัดสรรงบประมาณรายจ่ายประจำปีงบประมาณ พ.ศ. 2565 ในระบบสารสนเทศการงบประมาณ ประกอบกับการรายงานผลการดำเนินงานตามตัวชี้วัดที่ปรากฏในรายงาน บางตัวชี้วัดมีรอบระยะเวลาการรายงานของผลการดำเนินงานที่แตกต่างกัน จึงส่งผลให้ค่าเป้าหมายบางตัวชี้วัดจึงยังไม่ปรากฏตามรอบระยะเวลาที่รายงานในครั้งนี้

รายงานผลสัมฤทธิ์หรือประโยชน์ที่ได้รับจากการใช้จ่ายงบประมาณโดยเชื่อมโยงยุทธศาสตร์ชาติและแผนแม่บทภายใต้ยุทธศาสตร์ชาติ ประจำปีงบประมาณ พ.ศ. 2565

หน่วย : ล้านบาท

ยุทธศาสตร์ชาติ (6 ด้าน) /ประเด็นแผนแม่บทภายใต้ยุทธศาสตร์ชาติ (23 ประเด็น)	แผนย่อยของแผนแม่บทภายใต้ยุทธศาสตร์ชาติ (85 ประเด็นย่อย)	เป้าหมายแผนย่อยของแผนแม่บทภายใต้ยุทธศาสตร์ชาติ (140 เป้าหมาย)	ตัวชี้วัดแผนย่อยของแผนแม่บทภายใต้ยุทธศาสตร์ชาติ (ค่าเป้าหมายภายในปี 2565) (163 ตัวชี้วัด)	ผลสัมฤทธิ์ /เป้าหมายการให้บริการกระทรวง และหน่วยรับงบประมาณ ผลสัมฤทธิ์/เป้าหมายแผนงานบูรณาการ	ตัวชี้วัดผลสัมฤทธิ์ /เป้าหมายการให้บริการกระทรวง และหน่วยรับงบประมาณ /ตัวชี้วัดผลสัมฤทธิ์/เป้าหมายแผนงานบูรณาการ	ผลการดำเนินงาน ปี 64	ผลการดำเนินงาน ปี 65	แผนงาน	งบประมาณ	ผลการใช้จ่ายงบประมาณ	หน่วยงานเจ้าภาพขับเคลื่อนเป้าหมายระดับแผนย่อย	แผนแม่บทเฉพาะกิจฯ
20. การบริการประชาชน และประสิทธิภาพภาครัฐ (ต่อ)	20.4 การพัฒนาระบบบริหารงานภาครัฐ (ต่อ)	20.4.1 ภาครัฐมีขีดสมรรถนะสูงเทียบเท่ามาตรฐานสากลและมีความคล่องตัว (ต่อ)	สัดส่วนของหน่วยงานที่บรรลุผลสัมฤทธิ์อย่างสูงตามเป้าหมาย ไม่น้อยกว่าร้อยละ 90 (ต่อ)	คณะรัฐมนตรีมีข้อมูลที่มีคุณภาพประกอบการพิจารณาตัดสินใจได้อย่างถูกต้องและทันต่อเวลา	ระดับคะแนนคุณภาพของข้อมูลประกอบการวินิจฉัยของคณะรัฐมนตรี 8.83 คะแนน	8.85 คะแนน	รายงานผลไตรมาส 4	แผนงานพื้นฐานด้านการปรับสมดุลและพัฒนาระบบการบริหารจัดการภาครัฐ	595.7288	440.5617	สำนักเลขาธิการคณะรัฐมนตรี	
				ระบบงานและฐานข้อมูลเพื่อสนับสนุนการขับเคลื่อนนโยบายสำคัญของรัฐบาลมีมาตรฐาน	ร้อยละของจำนวนระบบสารสนเทศเพื่อสนับสนุนภารกิจของสำนักเลขาธิการคณะรัฐมนตรีที่มีการใช้งานในระดับเต็มประสิทธิภาพ ร้อยละ 80	ร้อยละ 91.69	ร้อยละ 100					
				สนับสนุนการบริหารราชการของคณะรัฐมนตรีอย่างมีประสิทธิภาพและประสิทธิผล	ร้อยละของจำนวนเรื่องที่เสนอเข้าสู่การพิจารณาของคณะรัฐมนตรีและคณะรัฐมนตรีมีมติตามความเห็นของ สลค. ร้อยละ 80	ร้อยละ 99.78	ร้อยละ 100					
					ร้อยละของจำนวนของมติคณะรัฐมนตรีที่ไม่ขัดกับกฎหมายหรือถูกยกเลิกโดยคำพิพากษาของศาล ร้อยละ 100	ร้อยละ 100	ร้อยละ 100					
				ประชาชนมีความรู้ ความเข้าใจในผลการดำเนินงานของรัฐบาล	ร้อยละการรับรู้ของประชาชนต่อนโยบายและผลงานของรัฐบาล ร้อยละ 75	3,400 เรื่อง/1,900 ครั้ง	รายงานผลไตรมาส 4	แผนงานพื้นฐานด้านการปรับสมดุลและพัฒนาระบบการบริหารจัดการภาครัฐ	460.5656	149.6816	สำนักเลขาธิการนายกรัฐมนตรี	
				นายกรัฐมนตรีมีข้อมูลสารสนเทศประกอบการตัดสินใจสั่งการอย่างถูกต้องและมีประสิทธิภาพ	ร้อยละของจำนวนเรื่องที่เสนอและได้รับความเห็นชอบจากนายกรัฐมนตรี รองนายกรัฐมนตรี รัฐมนตรีประจำสำนักนายกรัฐมนตรี เลขาธิการนายกรัฐมนตรี และผู้ที่เลขาธิการนายกรัฐมนตรีมอบหมาย ร้อยละ 90	ร้อยละ 96.64	รายงานผลไตรมาส 4					
					ร้อยละความเชื่อมั่นของนายกรัฐมนตรี รองนายกรัฐมนตรี และรัฐมนตรีประจำสำนักนายกรัฐมนตรีต่อการดำเนินงานของสำนักเลขาธิการนายกรัฐมนตรี ร้อยละ 90	ร้อยละ 91.08	รายงานผลไตรมาส 4					
				สร้างความคุ้มค่าในการเพิ่มประสิทธิภาพในการบริการภาครัฐได้ 3 เท่า ใน 3 ปี	จำนวนข้อเสนอแนะเชิงนโยบายเพื่อยกระดับการพัฒนารัฐบาลดิจิทัล 1 เรื่อง	1 เรื่อง	รายงานผลไตรมาส 4	แผนงานยุทธศาสตร์พัฒนาบริการประชาชนและการพัฒนาประสิทธิภาพภาครัฐ	14.7030	12.6523	สำนักงานพัฒนารัฐบาลดิจิทัล (องค์การมหาชน)	
					สามารถดำเนินการตรวจสอบ (Scan) ช่องโหว่ที่อาจเป็นอันตรายต่อระบบได้ 2,500 เครื่อง (Server)	เริ่มดำเนินการในปี 2565	รายงานผลไตรมาส 4					
					จำนวนระบบกลางด้านกฎหมาย 1 ระบบ	1 ระบบ	รายงานผลไตรมาส 4					
					จำนวนบุคลากรภาครัฐที่ผ่านการอบรมจากสถาบันพัฒนาบุคลากรด้านดิจิทัลภาครัฐ (TDGA) 6,000 คน	298,201 คน	รายงานผลไตรมาส 4					
					จำนวนหน่วยงานภาครัฐที่มีการเชื่อมโยงกันผ่านเครือข่ายสื่อสารภาครัฐ 2,400 หน่วยงาน	3,274 หน่วยงาน (ยอดสะสม)	รายงานผลไตรมาส 4					
					ชุดข้อมูลสำคัญตามยุทธศาสตร์ประเทศบนศูนย์กลางข้อมูลเปิดภาครัฐ 2 ชุดข้อมูล	เริ่มดำเนินการปี 2565	รายงานผลไตรมาส 4					
				สร้างความคุ้มค่าในการเพิ่มประสิทธิภาพในการบริการภาครัฐได้ 1 เท่า ในปีงบประมาณ	จำนวนงบประมาณที่สร้างความคุ้มค่าในการเพิ่มประสิทธิภาพในการบริการภาครัฐได้ 1 เท่า ในปีงบประมาณ	เริ่มดำเนินการปี 2565	719.0329 ล้านบาท					
				องค์กรมีการบริหารจัดการอย่างมีประสิทธิภาพภายใต้หลักธรรมาภิบาล	หน่วยงานขับเคลื่อนการดำเนินงานได้บรรลุเป้าหมายและบริหารจัดการได้อย่างมีประสิทธิภาพ ร้อยละ 85	ร้อยละ 85	รายงานผลไตรมาสที่ 4	แผนงานยุทธศาสตร์พัฒนาบริการประชาชนและการพัฒนาประสิทธิภาพภาครัฐ	3,548.5184	3,092.8068	กระทรวงมหาดไทย (สำนักปลัดกระทรวงมหาดไทย)	

หมายเหตุ : การจัดทำความเชื่อมโยงตามรายงานผลสัมฤทธิ์ฯ ภายใต้ยุทธศาสตร์ชาติในแต่ละระดับตามโครงสร้างแผนงานในปีงบประมาณ พ.ศ. 2565 ค่าเป้าหมายและตัวชี้วัดที่ปรากฏตามเอกสารยังไม่ครบถ้วนสมบูรณ์ เนื่องจากยังมีข้อจำกัดในการเชื่อมโยงข้อมูลตัวชี้วัดแผนย่อยของแผนแม่บทภายใต้ยุทธศาสตร์ชาติกับแผนงานภายใต้ยุทธศาสตร์จัดสรรงบประมาณรายจ่ายประจำปีงบประมาณ พ.ศ. 2565 ในระบบสารสนเทศการงบประมาณ ประกอบกับการรายงานผลการดำเนินงานตามตัวชี้วัดที่ปรากฏในรายงาน บางตัวชี้วัดมีรอบระยะเวลาการรายงานของผลการดำเนินงานที่แตกต่างกัน จึงส่งผลให้ค่าเป้าหมายบางตัวชี้วัดจึงยังไม่ปรากฏตามรอบระยะเวลาที่รายงานในครั้งนี้

รายงานผลสัมฤทธิ์หรือประโยชน์ที่ได้รับจากการใช้จ่ายงบประมาณโดยเชื่อมโยงยุทธศาสตร์ชาติและแผนแม่บทภายใต้ยุทธศาสตร์ชาติ ประจำปีงบประมาณ พ.ศ. 2565

หน่วย : ล้านบาท

ยุทธศาสตร์ชาติ (6 ด้าน) /ประเด็นแผนแม่บทภายใต้ยุทธศาสตร์ชาติ (23 ประเด็น)	แผนย่อยของแผนแม่บทภายใต้ยุทธศาสตร์ชาติ (85 ประเด็นย่อย)	เป้าหมายแผนย่อยของแผนแม่บทภายใต้ยุทธศาสตร์ชาติ (140 เป้าหมาย)	ตัวชี้วัดแผนย่อยของแผนแม่บทภายใต้ยุทธศาสตร์ชาติ (ค่าเป้าหมายภายในปี 2565) (163 ตัวชี้วัด)	ผลสัมฤทธิ์ /เป้าหมายการให้บริการกระทรวง และหน่วยรับงบประมาณ ผมสัมฤทธิ์/เป้าหมายแผนงานบูรณาการ	ตัวชี้วัดผลสัมฤทธิ์ /เป้าหมายการให้บริการกระทรวง และหน่วยรับงบประมาณ /ตัวชี้วัดผลสัมฤทธิ์/เป้าหมายแผนงานบูรณาการ	ผลการดำเนินงาน ปี 64	ผลการดำเนินงาน ปี 65	แผนงาน	งบประมาณ	ผลการใช้จ่ายงบประมาณ	หน่วยงานเจ้าภาพขับเคลื่อนเป้าหมายระดับแผนย่อย	แผนแม่บทเฉพาะกิจฯ
20. การบริการประชาชน และประสิทธิภาพภาครัฐ (ต่อ)	20.5 การสร้างและพัฒนาบุคลากรภาครัฐ	20.5.1 บุคลากรภาครัฐยึดค่านิยมในการทำงานเพื่อประชาชน ยึดหลักคุณธรรม จริยธรรม มีจิตสำนึก มีความสามารถสูง มุ่งมั่น และเป็นมืออาชีพ	ดัชนีความผูกพันของบุคลากรภาครัฐ ไม่น้อยกว่าร้อยละ 80	บุคลากรภาครัฐมีความรู้ความสามารถและปฏิบัติงานได้อย่างมีประสิทธิภาพ	ระบบการบริหารทรัพยากรบุคคลภาครัฐที่ได้รับการพัฒนา ปรับปรุงให้สอดคล้องกับทิศทางการขับเคลื่อนยุทธศาสตร์ชาติและแผนการปฏิรูปประเทศ 2 เรื่อง	4 เรื่อง	รายงานผลไตรมาส 4	แผนงานพื้นฐานด้านการปรับสมดุลและพัฒนาระบบการบริหารจัดการภาครัฐ	1,072.1467	553.0755	สำนักงานคณะกรรมการข้าราชการพลเรือน	
					ระบบและวิธีการสรรหาบุคคลที่ได้รับการพัฒนา ปรับปรุงให้มีมาตรฐานและสามารถดึงดูดผู้มีความรู้ความสามารถเข้าสู่ระบบราชการได้ตรงตามความต้องการ ความจำเป็น และภารกิจของหน่วยงานภาครัฐ 2 เรื่อง	3 เรื่อง	รายงานผลไตรมาส 4					
					ระบบการบริหารกำลังคนที่ได้รับการพัฒนา ปรับปรุงเพื่อจูงใจและรักษาบุคลากรภาครัฐที่มีคุณภาพให้สามารถปฏิบัติงานได้อย่างมืออาชีพ และได้รับความเป็นธรรมในการปฏิบัติราชการ 2 เรื่อง	3 เรื่อง	รายงานผลไตรมาส 4					
				ระบบการพัฒนาทักษะและสมรรถนะที่ทำให้บุคลากรภาครัฐมีความรู้ความสามารถและความพร้อมในการเป็นผู้นำการเปลี่ยนแปลงและสร้างนวัตกรรมภาครัฐ เพื่อปฏิบัติงานให้บรรลุเป้าหมายการพัฒนาประเทศ	ระบบการพัฒนาทักษะและสมรรถนะของบุคลากรภาครัฐที่ได้รับการพัฒนา ปรับปรุงให้ทันสมัย สอดคล้องกับบริบทการปฏิบัติงานที่เปลี่ยนแปลงอย่างรวดเร็ว และครอบคลุมกลุ่มเป้าหมายทุกระดับ 2 เรื่อง	3 เรื่อง	รายงานผลไตรมาส 4					
				การบริหารจัดการทรัพยากรบุคคลภาครัฐ มีประสิทธิภาพ คล่องตัว เอื้อต่อการดำเนินงานด้านการบริหารทรัพยากรบุคคลของส่วนราชการและจังหวัด	ระบบการบริหารทรัพยากรบุคคลภาครัฐที่ได้รับการพัฒนา ปรับปรุงให้สอดคล้องกับทิศทางการขับเคลื่อนยุทธศาสตร์ชาติ และแผนการปฏิรูปประเทศ 4 เรื่อง	4 เรื่อง	รายงานผลไตรมาส 4					
					ร้อยละความสำเร็จการปรับปรุงประสิทธิภาพและยกระดับการบริหารทรัพยากรบุคคลของส่วนราชการ ร้อยละ 90	ร้อยละ 92.31	รายงานผลไตรมาส 4					
			สัดส่วนเจ้าหน้าที่รัฐที่กระทำผิดกฎหมายลดลง ร้อยละ 20	บุคลากรภาครัฐสามารถปฏิบัติงานได้อย่างมืออาชีพ มีคุณธรรมจริยธรรม และได้รับความเป็นธรรมในการปฏิบัติราชการ	ระบบ/เครื่องมือการพัฒนาทรัพยากรบุคคลภาครัฐที่ได้รับการพัฒนา ปรับปรุงเพื่อการเตรียมกำลังคนคุณภาพที่สอดคล้องกับทิศทางการขับเคลื่อนยุทธศาสตร์ชาติ และแผนการปฏิรูปประเทศ 4 ระบบ/เครื่องมือ	4 ระบบ/เครื่องมือ	รายงานผลไตรมาส 4	แผนงานพื้นฐานด้านการปรับสมดุลและพัฒนาระบบการบริหารจัดการภาครัฐ	งบประมาณอยู่ใน 20.5.1	งบประมาณอยู่ใน 20.5.1	สำนักงานคณะกรรมการข้าราชการ	
				มีบุคลากรไซเบอร์อย่างเพียงพอสอดรับกับความต้องการของประเทศ	บุคลากรที่ได้รับการพัฒนาผ่านเกณฑ์การประเมิน ไม่น้อยกว่าร้อยละ 80	เริ่มดำเนินการปี 2565	รายงานผลไตรมาส 4	แผนงานบูรณาการรัฐบาลดิจิทัล	งบประมาณอยู่ในประเด็นที่ 20.1.1	งบประมาณอยู่ในประเด็นที่ 20.1.1	สำนักงานคณะกรรมการการรักษาความมั่นคงปลอดภัยไซเบอร์แห่งชาติ	
					จำนวนผู้เข้าร่วมการอบรมได้เข้ารับการพัฒนาบุคลากรด้านความมั่นคงปลอดภัยไซเบอร์ของประเทศ 400 ราย	เริ่มดำเนินการปี 2565	รายงานผลไตรมาส 4					
21. การต่อต้านการทุจริตและประพฤติมิชอบ									**478.9289**	**385.6077**		
	21.1 การป้องกันการทุจริตและประพฤติมิชอบ	21.1.1 ประชาชนมีวัฒนธรรมและพฤติกรรมซื่อสัตย์สุจริต	ร้อยละของหน่วยงานที่ผ่านเกณฑ์การประเมิน ITA ร้อยละ 80 (85 คะแนนขึ้นไป)	หน่วยงานภาครัฐมีคุณธรรมและความโปร่งใสในการดำเนินงาน	ร้อยละของหน่วยงานที่ผ่านเกณฑ์การประเมิน ITA (ร้อยละ 65 ของหน่วยงานที่ประเมิน ITA ได้คะแนน 85 คะแนนขึ้นไป)	ร้อยละ 49.95 (4,146 หน่วยงาน จาก 8,300 หน่วยงาน)	รายงานผลไตรมาสที่ 4	แผนงานบูรณาการต่อต้านการทุจริตและประพฤติมิชอบ	349.3577	256.5053	สำนักงานคณะกรรมการป้องกันและปราบปรามการทุจริตแห่งชาติ	
			ร้อยละของเด็กและเยาวชนไทยมีพฤติกรรมที่ยึดมั่นความซื่อสัตย์สุจริต (ร้อยละ 50)		ร้อยละของเด็กและเยาวชนไทยมีพฤติกรรมที่ยึดมั่นความซื่อสัตย์สุจริต (ร้อยละ 48)	ร้อยละ 78.30 จำนวนตัวอย่าง 4,375 คน	รายงานผลไตรมาสที่ 4					
			ร้อยละของประชาชนที่มีวัฒนธรรมค่านิยมสุจริตมีทัศนคติและพฤติกรรมในการต่อต้านการทุจริตและประพฤติมิชอบ (ร้อยละ 50)		ร้อยละของประชาชนที่มีวัฒนธรรมค่านิยมสุจริตมีทัศนคติและพฤติกรรมในการต่อต้านการทุจริตและประพฤติมิชอบ (ร้อยละ 48)	ร้อยละ 70.90 จำนวนตัวอย่าง 9,625 คน	รายงานผลไตรมาสที่ 4					
		21.1.2 คดีทุจริตและประพฤติมิชอบลดลง	จำนวนคดีทุจริตในภาพรวม (ลดลงร้อยละ 10)	หน่วยงานภาครัฐมีคุณธรรมและความโปร่งใสในการดำเนินงาน	จำนวนคดีในภาพรวมลดลง ร้อยละ 8	ลดลงร้อยละ 19.44 (จำนวนคดีรวม 600 คดี)	รายงานผลไตรมาสที่ 4					
			จำนวนคดีทุจริตรายหน่วยงาน - จำนวนข้อร้องเรียนเจ้าหน้าที่ภาครัฐที่ถูกชี้มูลเรื่องวินัย (ทุจริต) (ลดลงร้อยละ 10)		จำนวนคดีทุจริตรายหน่วยงานลดลง - จำนวนข้อร้องเรียนเจ้าหน้าที่ภาครัฐที่ถูกชี้มูลเรื่องวินัย (ทุจริต) ลดลงร้อยละ 8	ลดลงร้อยละ 33.33 (จำนวนรวม 6 เรื่อง)	รายงานผลไตรมาสที่ 4					

หมายเหตุ : การจัดทำความเชื่อมโยงตามรายงานผลสัมฤทธิ์ฯ ภายใต้ยุทธศาสตร์ชาติในแต่ละระดับตามโครงสร้างแผนงานในปีงบประมาณ พ.ศ. 2565 ค่าเป้าหมายและตัวชี้วัดที่ปรากฏตามเอกสารยังไม่ครบถ้วนสมบูรณ์ เนื่องจากยังมีข้อจำกัดในการเชื่อมโยงข้อมูลตัวชี้วัดแผนย่อยของแผนแม่บทภายใต้ยุทธศาสตร์ชาติกับแผนงานภายใต้ยุทธศาสตร์จัดสรรงบประมาณรายจ่ายประจำปีงบประมาณ พ.ศ. 2565 ในระบบสารสนเทศการงบประมาณ ประกอบกับการรายงานผลการดำเนินงานตามตัวชี้วัดที่ปรากฏในรายงาน บางตัวชี้วัดมีรอบระยะเวลาการรายงานของผลการดำเนินงานที่แตกต่างกัน จึงส่งผลให้ค่าเป้าหมายบางตัวชี้วัดจึงยังไม่ปรากฏตามรอบระยะเวลาที่รายงานในครั้งนี้

รายงานผลสัมฤทธิ์หรือประโยชน์ที่ได้รับจากการใช้จ่ายงบประมาณโดยเชื่อมโยงยุทธศาสตร์ชาติและแผนแม่บทภายใต้ยุทธศาสตร์ชาติ ประจำปีงบประมาณ พ.ศ. 2565

หน่วย : ล้านบาท

ยุทธศาสตร์ชาติ (6 ด้าน) /ประเด็นแผนแม่บทภายใต้ยุทธศาสตร์ชาติ (23 ประเด็น)	แผนย่อยของแผนแม่บทภายใต้ยุทธศาสตร์ชาติ (85 ประเด็นย่อย)	เป้าหมายแผนย่อยของแผนแม่บทภายใต้ยุทธศาสตร์ชาติ (140 เป้าหมาย)	ตัวชี้วัดแผนย่อยของแผนแม่บทภายใต้ยุทธศาสตร์ชาติ (ค่าเป้าหมายภายในปี 2565) (163 ตัวชี้วัด)	ผลสัมฤทธิ์ /เป้าหมายการให้บริการกระทรวง และหน่วยรับงบประมาณ ผมสัมฤทธิ์/เป้าหมายแผนงานบูรณาการ	ตัวชี้วัดผลสัมฤทธิ์ /เป้าหมายการให้บริการกระทรวง และหน่วยรับงบประมาณ /ตัวชี้วัดผลสัมฤทธิ์/เป้าหมายแผนงานบูรณาการ	ผลการดำเนินงาน ปี 64	ผลการดำเนินงาน ปี 65	แผนงาน	งบประมาณ	ผลการใช้จ่ายงบประมาณ	หน่วยงานเจ้าภาพขับเคลื่อนเป้าหมายระดับแผนย่อย	แผนแม่บทเฉพาะกิจฯ
21. การต่อต้านการทุจริตและประพฤติมิชอบ (ต่อ)	21.1 การป้องกันการทุจริตและประพฤติมิชอบ (ต่อ)	21.1.2 คดีทุจริตและประพฤติมิชอบลดลง (ต่อ)	- จำนวนข้อร้องเรียนเจ้าหน้าที่ภาครัฐที่ถูกชี้มูลว่ากระทำการทุจริต (ลดลงร้อยละ 10)		- จำนวนข้อร้องเรียนเจ้าหน้าที่ภาครัฐที่ถูกชี้มูลว่ากระทำการทุจริต ลดลงร้อยละ 8	ลดลงร้อยละ 19.36 (จำนวนรวม 594 เรื่อง)	รายงานผลไตรมาสที่ 4					
			- จำนวนคดีทุจริตที่เกี่ยวข้องกับผู้ดำรงตำแหน่งทางการเมือง (ลดลงร้อยละ 25)		- จำนวนคดีทุจริตที่เกี่ยวข้องกับผู้ดำรงตำแหน่งทางการเมือง ลดลงร้อยละ 20	จำนวน 0 คดี	รายงานผลไตรมาสที่ 4					
	21.2 การปราบปรามการทุจริต	21.2.1 การดำเนินคดีทุจริตมีความรวดเร็ว เป็นธรรม โปร่งใส ไม่เลือกปฏิบัติ	กระบวนการดำเนินคดีทุจริตที่จำเป็นต้องขอขยายระยะเวลาเกินกว่ากรอบเวลาปกติที่กฎหมายกำหนด (ไม่เกินร้อยละ 25)	หน่วยงานภาครัฐมีคุณธรรมและความโปร่งใสในการดำเนินงาน	กระบวนการดำเนินคดีทุจริตที่จำเป็นต้องขยายระยะเวลาเกินกว่ากรอบเวลาปกติที่กฎหมายกำหนด ไม่เกินร้อยละ 35	ร้อยละ 73.37 (จำนวน 532 เรื่อง)	รายงานผลไตรมาสที่ 4	แผนงานบูรณาการต่อต้านการทุจริตและประพฤติมิชอบ	129.5712	129.1024	สำนักงานคณะกรรมการป้องกันและปราบปรามการทุจริตแห่งชาติ	
			จำนวนคดีอาญาที่หน่วยงานใต้สวนคดีทุจริตถูกฟ้องกลับ (ไม่เกินร้อยละ 4 ของจำนวนคดีที่ส่งฟ้อง)		จำนวนคดีอาญาที่หน่วยงานใต้สวนคดีทุจริตถูกฟ้องกลับ (ไม่เกินร้อยละ 5 ของจำนวนคดีที่ส่งฟ้อง)	จำนวน 0 คดี	รายงานผลไตรมาสที่ 4					
22. กฎหมายและกระบวนการยุติธรรม									**10,063.4048**	**7,816.6354**		
	22.1 การพัฒนากฎหมาย	22.1.1 กฎหมายไม่เป็นอุปสรรคต่อการพัฒนาภาครัฐและภาคเอกชนอยู่ภายใต้กรอบกฎหมายที่มุ่งให้ประชาชนในวงกว้างได้รับประโยชน์จากการพัฒนาประเทศโดยทั่วถึง	สัดส่วนของกฎหมายที่ได้รับการทบทวน แก้ไข ปรับปรุงและ/หรือยกเลิก ให้มีเนื้อหาที่ไม่เป็นอุปสรรคต่อการพัฒนาประเทศ ร้อยละ 50 ของกฎหมายทั้งหมด	กฎหมายเป็นเครื่องมือให้ทุกภาคส่วนได้ประโยชน์จากการพัฒนาประเทศอย่างเท่าเทียมและเป็นธรรม	กฎหมายที่เป็นอุปสรรคต่อการพัฒนาประเทศได้รับการทบทวน และแก้ไขปรับปรุง ร้อยละ 50	เริ่มดำเนินการปี 65	รายงานผลไตรมาสที่ 4	แผนงานพื้นฐานด้านการปรับสมดุลและพัฒนาระบบการบริหารจัดการภาครัฐ และ แผนงานยุทธศาสตร์พัฒนากฎหมายและกระบวนการยุติธรรม	174.0033	121.8797	สำนักงานคณะกรรมการกฤษฎีกา	
				การจัดทำกฎหมายมีคุณภาพเป็นไปตามมาตรา 77 ของรัฐธรรมนูญ	ร่างกฎหมายมีคุณภาพ มีผลการรับฟังความคิดเห็นของผู้มีส่วนได้เสียของกฎหมายที่อยู่ในหลักเกณฑ์ที่ต้องรับฟังความคิดเห็น ร้อยละ 80	ร้อยละ 100	ร้อยละ 100					
			ร้อยละจำนวนคดี/เรื่องร้องเรียนที่เกี่ยวกับการไม่รับความเป็นธรรมจากกฎหมาย (ไม่มีการกำหนดค่าเป้าหมาย)	ประชาชนเข้าถึงการอำนวยความยุติธรรมและการคุ้มครองสิทธิเสรีภาพได้โดยสะดวก รวดเร็ว และเป็นธรรม	จำนวนคดีที่อยู่ระหว่างพิจารณาของสาลทั่วราชอาณาจักร ไม่เกิน 450,000 คดี	450,000 คดี	รายงานผลไตรมาส 4	แผนงานพื้นฐานด้านการปรับสมดุลและพัฒนาระบบการบริหารจัดการภาครัฐ	7,000.27	5,860.0386	สำนักงานศาลยุติธรรม	
		22.1.2 การปฏิบัติตามและการบังคับใช้กฎหมายมีความคุ้มค่าทางเศรษฐกิจ ทั่วถึง ไม่เลือกปฏิบัติ และเป็นธรรมดีขึ้น	สัดส่วนการนำเทคโนโลยีและระบบฐานข้อมูลกลางของประเทศมาใช้ในการบังคับใช้กฎหมายต่อจำนวนกฎหมาย ร้อยละ 50 ของกฎหมาย	ประชาชนได้รับการช่วยเหลือจากการใช้บริการงานยุติธรรมอย่างรวดเร็ว ทั่วถึง เท่าเทียม และเป็นธรรม	ร้อยละของกระบวนงานหลักของส่วนราชการที่สามารถนำนวัตกรรมและเทคโนโลยีมาใช้ในการขับเคลื่อนภารกิจได้อย่างมีประสิทธิภาพ (ร้อยละ 80)	96.55	รายงานผลไตรมาส 4	แผนงานยุทธศาสตร์พัฒนากฎหมายและกระบวนการยุติธรรม	5.8901	4.5321	กระทรวงยุติธรรม (สป.กระทรวงยุติธรรม, กรมสอบสวนคดีพิเศษ, สำนักงานกิจการยุติธรรม)	
			ระยะเวลาที่ลดลงในกระบวนการบังคับใช้กฎหมายทุกหน่วยงานของรัฐบังคับใช้กฎหมายได้รวดเร็วขึ้น ร้อยละ 50	ประชาชนได้รับการช่วยเหลือจากการใช้บริการงานยุติธรรมอย่างรวดเร็ว ทั่วถึง เท่าเทียม และเป็นธรรม	ร้อยละของประชาชนและเจ้าหน้าที่ของรัฐที่ได้รับความรู้ความเข้าใจในกฎหมาย กระบวนการยุติธรรม หลักการสิทธิมนุษยชน และสามารถปกป้องคุ้มครองสิทธิของตัวเองโดยไม่ละเมิดสิทธิของผู้อื่น (ร้อยละ70)	89.78	รายงานผลไตรมาส 4					
			ระดับความเชื่อมั่นในการบังคับใช้กฎหมาย ร้อยละ 75 ของประชาชนประชาชนเชื่อมั่นในการบังคับใช้กฎหมาย	การปฏิบัติและบังคับใช้กฎหมายมีความทั่วถึงและเป็นธรรม	ระดับความเชื่อมั่นของประชาชนในการบังคับใช้กฎหมายของกระทรวงยุติธรรม ร้อยละ 80	ร้อยละ 82.79	รายงานผลไตรมาส 4					
		22.1.3 ประชาชนมีส่วนร่วมในการพัฒนากฎหมาย	จำนวน/ระดับของมาตรการ/กลไกที่ประชาชนมีส่วนร่วมกันในการทบทวนความจำเป็น เหมาะสม และผลสัมฤทธิ์ของกฎหมาย ร้อยละ 50	ประชาชนมีส่วนร่วมในการพัฒนากฎหมาย	จำนวน/ระดับของมาตรการ/กลไกที่ประชาชนมีส่วนร่วมในการทบทวนความจำเป็นเหมาะสมและผลสัมฤทธิ์ของกฎหมาย ร้อยละ 80	เริ่มดำเนินการปี 2565	รายงานผลไตรมาส 4					
	22.2 การพัฒนากระบวนการยุติธรรม	22.2.1 การอำนวยความยุติธรรมมีความโปร่งใส สะดวก รวดเร็ว เสมอภาค ทั่วถึง เป็นธรรม และปราศจากการเลือกปฏิบัติ	อัตราส่วนที่เพิ่มขึ้นของจำนวนขั้นตอน ในการอำนวยความยุติธรรมที่ใช้นวัตกรรมและเทคโนโลยีดิจิทัลเพื่อความโปร่งใส ความสะดวกและรวดเร็ว ร้อยละ 75 ของจำนวนขั้นตอนที่สำคัญ	อำนวยความยุติธรรมด้วยความโปร่งใส รวดเร็ว ทั่วถึงและเสมอภาค	อัตราส่วนที่เพิ่มขึ้นของจำนวนขั้นตอนในการอำนวยความยุติธรรมที่ใช้นวัตกรรมและเทคโนโลยีดิจิทัลเพื่อความโปร่งใส สะดวกและรวดเร็ว ร้อยละ 75	เริ่มดำเนินการปี 2565	รายงานผลไตรมาส 4	แผนงานยุทธศาสตร์พัฒนากฎหมายและกระบวนการยุติธรรม	2,749.9684	1,696.9110	กระทรวงยุติธรรม (สำนักงานปลัดกระทรวงยุติธรรม, กรมคุมประพฤติ, กรมคุ้มครองสิทธิและเสรีภาพ, กรมบังคับคดี, กรมพินิจและคุ้มครองเด็กและเยาวชน, กรมราชทัณฑ์,	
			ประเภทและระดับของมาตรการที่รัฐกำหนดขึ้นเพื่อความเสมอภาคในกระบวนการยุติธรรม ร้อยละ 100 (มาตรการเพื่อคุ้มครองหรืออำนวยความสะดวกให้แก่เด็ก สตรี ผู้สูงอายุ คนพิการ หรือผู้ด้อยโอกาสในกระบวนการยุติธรรม)	ประชาชนเข้าถึงการอำนวยความยุติธรรมและการคุ้มครองสิทธิเสรีภาพได้โดยสะดวก รวดเร็ว และเป็นธรรม	ร้อยละความพึงพอใจของประชาชนต่อการปฏิบัติงานของศาลยุติธรรม ร้อยละ 80	ร้อยละ 80	รายงานผลไตรมาส 4	แผนงานยุทธศาสตร์พัฒนากฎหมายและกระบวนการยุติธรรม	133.2741	133.2741	สำนักงานศาลยุติธรรม	

หมายเหตุ : การจัดทำความเชื่อมโยงตามรายงานผลสัมฤทธิ์ฯ ภายใต้ยุทธศาสตร์ชาติในแต่ละระดับตามโครงสร้างแผนงานในปีงบประมาณ พ.ศ. 2565 ค่าเป้าหมายและตัวชี้วัดที่ปรากฏตามเอกสารยังไม่ครบถ้วนสมบูรณ์ เนื่องจากยังมีข้อจำกัดในการเชื่อมโยงข้อมูลตัวชี้วัดแผนย่อยของแผนแม่บทภายใต้ยุทธศาสตร์ชาติกับแผนงานภายใต้ยุทธศาสตร์จัดสรรงบประมาณรายจ่ายประจำปีงบประมาณ พ.ศ. 2565 ในระบบสารสนเทศการงบประมาณ ประกอบกับการรายงานผลการดำเนินงานตามตัวชี้วัดที่ปรากฏในรายงาน บางตัวชี้วัดมีรอบระยะเวลาการรายงานของผลการดำเนินงานที่แตกต่างกัน จึงส่งผลให้ค่าเป้าหมายบางตัวชี้วัดจึงยังไม่ปรากฏตามรอบระยะเวลาที่รายงานในครั้งนี้

รายการ QR Code

๑. รายงานผลการปฏิบัติงานและผลการใช้จ่ายงบประมาณของหน่วยรับงบประมาณ ประจำปีงบประมาณ พ.ศ. ๒๕๖๕ ไตรมาสที่ ๓

๒. รายงานผลการปฏิบัติงานและผลการใช้จ่ายงบประมาณของหน่วยรับงบประมาณ ประจำปีงบประมาณ พ.ศ. ๒๕๖๕ ไตรมาสที่ ๓

๓. รายงานผลการปฏิบัติงานและผลการใช้จ่ายงบประมาณ ประจำปีงบประมาณ พ.ศ. ๒๕๖๕ จำแนกตามแผนงานบูรณาการ ไตรมาสที่ ๓

๔. รายงานผลสัมฤทธิ์หรือประโยชน์ที่ได้รับจากการใช้จ่ายงบประมาณโดยเชื่อมโยงยุทธศาสตร์ชาติ และแผนแม่บทภายใต้ยุทธศาสตร์ชาติ ประจำปีงบประมาณ พ.ศ. ๒๕๖๕

