

ด่วนที่สุด

ที่ นร ๐๕๐๖/ว ๑๗๕

สำนักเลขาธิการคณะรัฐมนตรี
ทำเนียบรัฐบาล กทม. ๑๐๓๐๐

๑๓ กรกฎาคม ๒๕๕๕

เรื่อง รายงานสถานะความก้าวหน้าการดำเนินโครงการภายใต้งบกลาง รายการค่าใช้จ่ายในการเยียวยา
ฟื้นฟู และป้องกันความเสียหายจากอุทกภัยอย่างบูรณาการ และการจัดสรรเงินกู้โครงการ
เพื่อการวางระบบบริหารจัดการน้ำและสร้างอนาคตประเทศ พ.ศ. ๒๕๕๕

กราบเรียน/เรียน รอง-นรม., รัฐ-นร., กระทรวง กรม

อ้างถึง หนังสือสำนักเลขาธิการคณะรัฐมนตรี ด่วนที่สุด ที่ นร ๐๕๐๖/๑๗๖๐๓
ลงวันที่ ๔ กรกฎาคม ๒๕๕๕

สิ่งที่ส่งมาด้วย สำเนาหนังสือสำนักงบประมาณ ด่วนที่สุด ที่ นร ๐๗๐๑/๑๕๕๒๗
ลงวันที่ ๕ กรกฎาคม ๒๕๕๕

เดิมคณะรัฐมนตรีได้มีมติ (๓ กรกฎาคม ๒๕๕๕) เกี่ยวกับรายงานสถานะความก้าวหน้า
การดำเนินโครงการภายใต้งบกลาง รายการค่าใช้จ่ายในการเยียวยา ฟื้นฟู และป้องกันความเสียหาย
จากอุทกภัยอย่างบูรณาการ นั้น

สำนักงบประมาณได้เสนอรายงานสถานะความก้าวหน้าการดำเนินโครงการ
ภายใต้งบกลาง รายการค่าใช้จ่ายในการเยียวยา ฟื้นฟู และป้องกันความเสียหายจากอุทกภัยอย่างบูรณาการ
และการจัดสรรเงินกู้โครงการเพื่อการวางระบบบริหารจัดการน้ำและสร้างอนาคตประเทศ พ.ศ. ๒๕๕๕
ไปเพื่อดำเนินการ ความละเอียดปรากฏตามสำเนาหนังสือที่ส่งมาด้วยนี้

สำนักเลขาธิการคณะรัฐมนตรีได้นำเสนอคณะรัฐมนตรีทราบแล้วเมื่อวันที่
๑๐ กรกฎาคม ๒๕๕๕

จึงกราบเรียนมาเพื่อโปรดทราบ/จึงเรียนมาเพื่อโปรดทราบ

ขอแสดงความนับถือ (อย่างยิ่ง)

(นายอำพน กิตติอำพน)

เลขาธิการคณะรัฐมนตรี

12 ก.ค. 2555

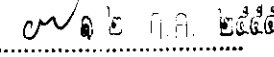
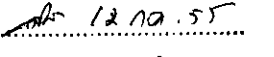

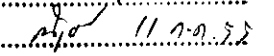

สำนักวิเคราะห์เรื่องเสนอคณะรัฐมนตรี

โทร. ๐ ๒๒๘๐ ๙๐๐๐ ต่อ ๓๓๓๒

โทรสาร ๐ ๒๒๘๐ ๙๐๖๕

www.cabinet.thaigov.go.th

(nk55_07_06 : ณัฐยาน์)

รอง เลขา.  ๑๒ ก.ค. ๒๕๕๕
ผอ.สวท.  12.07.55
ผชช. 
ผอ.กลุ่ม 
นวก.  11.7.55
ผู้พิมพ์

ด่วนที่สุด

สำนักเลขาธิการคณะรัฐมนตรี
รหัสเรื่อง : ส6004 *สวท*
วันที่ : ๘8081/55
วันที่ : 06 ก.ค. 55 เวลา : 15:32



บันทึกข้อความ

๙๐๙ ๒/๓๒๔
๖ ๓๕๕๕

ส่วนราชการ สำนักงบประมาณ สำนักนายกรัฐมนตรี กรมบัญชีกลาง กระทรวงการคลัง

ที่ นร ๐๗๐๑/๑๕๕๒๗ วันที่ ๕ กรกฎาคม ๒๕๕๕

เรื่อง รายงานสถานะความก้าวหน้าการดำเนินโครงการภายใต้งบกลาง รายการค่าใช้จ่ายในการเยียวยา
ฟื้นฟู และป้องกันความเสียหายจากอุทกภัยอย่างบูรณาการ และการจัดสรรเงินกู้โครงการเพื่อ
การวางระบบบริหารจัดการน้ำและสร้างอนาคตประเทศ พ.ศ. ๒๕๕๕

10 ก.ค. 2555!
~~จัดเข้าวาระ.....~~

กราบเรียน นายกรัฐมนตรี ผ่านรัฐมนตรีประจำสำนักนายกรัฐมนตรี (นายนิวัฒน์ธำรง บุญทรงไพศาล) *สวท*
๖ ก.ค. 55

สำนักงบประมาณและกรมบัญชีกลางขอรายงานสถานะความก้าวหน้าการดำเนินการตาม
โครงการภายใต้งบกลาง รายการค่าใช้จ่ายในการเยียวยา ฟื้นฟู และป้องกันความเสียหายจากอุทกภัยอย่าง
บูรณาการ วงเงิน ๑๒๐,๐๐๐ ล้านบาท และการจัดสรรเงินกู้โครงการเพื่อการวางระบบบริหารจัดการน้ำและ
สร้างอนาคตประเทศ พ.ศ. ๒๕๕๕ ดังนี้

สถานะความก้าวหน้าการดำเนินโครงการภายใต้งบกลาง รายการค่าใช้จ่ายในการเยียวยา ฟื้นฟู และ
ป้องกันความเสียหายจากอุทกภัยอย่างบูรณาการ

๑. การจัดสรรงบประมาณรายจ่ายประจำปีงบประมาณ พ.ศ. ๒๕๕๕ งบกลาง รายการ
ค่าใช้จ่ายในการเยียวยา ฟื้นฟู และป้องกันความเสียหายจากอุทกภัยอย่างบูรณาการ ให้ส่วนราชการและ
รัฐวิสาหกิจ เป็นเงิน ๑๑๗,๖๙๒.๐๗๐ ล้านบาท ลดลงจากสัปดาห์ที่แล้ว จำนวน ๔.๗๘๗ ล้านบาท เนื่องจาก
สำนักงบประมาณได้ดำเนินการตั้งเงินประจำงวดกลับคืนในระบบ GFMS จากส่วนราชการและรัฐวิสาหกิจที่ได้
แจ้งส่งคืนงบประมาณอย่างเป็นทางการ ส่วนราชการและรัฐวิสาหกิจมีแผนการปฏิบัติงานและแผนการให้
จ่ายสะสม ตั้งแต่ ตุลาคม ๒๕๕๔ ถึง มิถุนายน ๒๕๕๕ เป็นเงิน ๘๗,๘๘๗.๔๘๘ ล้านบาท

๒. สถานะการเบิกจ่าย จำแนกออกเป็น ๒ ลักษณะ ดังนี้

๒.๑ มิติส่วนราชการ (Function)

ผลการเบิกจ่าย ณ วันที่ ๔ กรกฎาคม ๒๕๕๕ จากระบบ GFMS เป็นเงิน ๗๑,๘๘๕.๓๔๑ ล้านบาท
เปรียบเทียบกับผลการเบิกจ่าย ณ วันที่ ๒๗ มิถุนายน ๒๕๕๕ เพิ่มขึ้น ๒,๒๕๑.๗๔๑ ล้านบาท คิดเป็นร้อยละ ๓.๒๓

ส่วนราชการและรัฐวิสาหกิจลงนามในสัญญาหรือดำเนินการเองแล้ว เป็นเงิน
๑๐๒,๙๖๑.๔๘๑ ล้านบาท (ร้อยละ ๘๗.๔๘ ของวงเงินจัดสรร) เพิ่มขึ้นจากวันที่ ๒๗ มิถุนายน ๒๕๕๕ เป็นเงิน
๑,๕๕๒.๓๔๔ ล้านบาท คิดเป็นร้อยละ ๑.๕๓ (เอกสารแนบ ๑)

สถานะการเบิกจ่าย

๒.๑.๑ ส่วนราชการและรัฐวิสาหกิจที่ยังไม่เบิกจ่ายเนื่องจากยังไม่ถึงกำหนด
การใช้จ่ายตามแผนฯ จำนวน ๒ หน่วยงาน วงเงินจัดสรร ๕๖๐.๐๖๖ ล้านบาท ทั้งนี้ ยังไม่มีการลงนามใน
สัญญาฯ ๒ หน่วยงาน เป็นเงิน ๕๖๐.๐๖๖ ล้านบาท

๒.๑.๒ ส่วนราชการและรัฐวิสาหกิจที่ถึงกำหนดการใช้จ่ายตามแผนฯ แล้ว แต่ยังไม่
มีการเบิกจ่าย จำนวน ๓ หน่วยงาน วงเงินจัดสรร ๑๖.๗๖๕ ล้านบาท ทั้งนี้ ยังไม่มีการลงนามในสัญญาฯ ๑
หน่วยงาน เป็นเงิน ๒.๕๓๙ ล้านบาท

นร. ๕๕๖๘
เข้า ๕/๗/๕๕
๙ ๕๓ ๒๖
๕๕๕๕

ร.ต.นร. (*สวท*)
๖ ๓๕ ๕

/๒.๑.๓ ส่วนราชการ...

๒.๑.๓ ส่วนราชการและรัฐวิสาหกิจที่มีการเบิกจ่ายสะสมต่ำกว่าร้อยละ ๓๐
เมื่อเปรียบเทียบกับแผนฯ จำนวน ๘ หน่วยงาน ซึ่งได้รับวงเงินจัดสรรทั้งสิ้น ๓,๕๓๓.๔๖๗ ล้านบาท มีการลงนามในสัญญาฯ แล้ว จำนวน ๘ หน่วยงาน เป็นเงิน ๑,๗๐๖.๗๑๗ ล้านบาท คิดเป็นร้อยละ ๔๘.๓๐ ของวงเงินจัดสรรทั้งสิ้น ในการนี้มีผลการเบิกจ่ายเป็นเงิน ๓๕๔.๘๗๑ ล้านบาท คิดเป็นร้อยละ ๑๕.๒๖ ของแผนการใช้จ่ายสะสม

๒.๑.๔ ส่วนราชการและรัฐวิสาหกิจที่มีการเบิกจ่ายสะสมระหว่างร้อยละ ๓๐ ถึง ๕๐
เมื่อเปรียบเทียบกับแผนฯ จำนวน ๕ หน่วยงาน ซึ่งได้รับวงเงินจัดสรรทั้งสิ้น ๕,๐๕๑.๓๘๑ ล้านบาท มีการลงนามในสัญญาฯ แล้ว จำนวน ๕ หน่วยงาน เป็นเงิน ๔,๐๑๓.๔๕๙ ล้านบาท คิดเป็นร้อยละ ๗๙.๔๕ ของวงเงินจัดสรรทั้งสิ้น ในการนี้มีผลการเบิกจ่ายเป็นเงิน ๑,๘๑๘.๘๑๙ ล้านบาท คิดเป็นร้อยละ ๔๕.๒๙ ของแผนการใช้จ่ายสะสม

๒.๑.๕ ส่วนราชการและรัฐวิสาหกิจที่มีการเบิกจ่ายสะสมระหว่างร้อยละ ๕๐ ถึง ๘๐
เมื่อเปรียบเทียบกับแผนฯ จำนวน ๑๔ หน่วยงาน ซึ่งได้รับวงเงินจัดสรรทั้งสิ้น ๕๒,๑๔๖.๒๓๑ ล้านบาท มีการลงนามในสัญญาฯ แล้ว จำนวน ๑๔ หน่วยงาน เป็นเงิน ๔๓,๑๙๔.๘๐๖ ล้านบาท คิดเป็นร้อยละ ๘๒.๘๓ ของวงเงินจัดสรรทั้งสิ้น ในการนี้มีผลการเบิกจ่ายเป็นเงิน ๒๔,๙๑๘.๙๗๙ ล้านบาท คิดเป็นร้อยละ ๖๖.๓๔ ของแผนการใช้จ่ายสะสม

๒.๑.๖ ส่วนราชการและรัฐวิสาหกิจที่มีการเบิกจ่ายสะสมสูงกว่าร้อยละ ๘๐
เมื่อเปรียบเทียบกับแผนฯ จำนวน ๓๕ หน่วยงาน ซึ่งได้รับวงเงินจัดสรรทั้งสิ้น ๕๖,๓๘๔.๑๕๙ ล้านบาท มีการลงนามในสัญญาฯ แล้ว จำนวน ๓๕ หน่วยงาน เป็นเงิน ๕๔,๐๓๓.๗๘๙ ล้านบาท คิดเป็นร้อยละ ๙๕.๘๓ ของวงเงินจัดสรรทั้งสิ้น ในการนี้มีผลการเบิกจ่ายเป็นเงิน ๔๔,๗๙๒.๖๗๓ ล้านบาท คิดเป็นร้อยละ ๑๐๑.๖๒ ของแผนการใช้จ่ายสะสม

๒.๒ มิติพื้นที่ (Area) จำแนกตามจังหวัดที่ดำเนินการ

ผลการเบิกจ่าย ณ วันที่ ๔ กรกฎาคม ๒๕๕๕ จากระบบรายงานแผน/ผลการฟื้นฟู เยียวยาผู้ประสบอุทกภัย สำนักงานประมาณ จำนวน ๗๓ จังหวัด เป็นเงิน ๕๖,๑๑๖.๗๒๔ ล้านบาท คิดเป็นร้อยละ ๖๓.๗๘ (เอกสารแนบ ๒) เป็นดังนี้

๒.๒.๑ จังหวัดที่มีการเบิกจ่ายสะสมต่ำกว่าร้อยละ ๓๐ เมื่อเปรียบเทียบกับแผนฯ
จำนวน ๓ จังหวัด ซึ่งได้รับวงเงินจัดสรรทั้งสิ้น ๑๕,๖๖๑.๑๐๓ ล้านบาท ในการนี้มีผลการเบิกจ่ายเป็นเงิน ๒,๓๙๘.๔๑๗ ล้านบาท คิดเป็นร้อยละ ๒๒.๘๗ ของแผนการใช้จ่ายสะสม

๒.๒.๒ จังหวัดที่มีการเบิกจ่ายสะสมระหว่างร้อยละ ๓๐ ถึง ๕๐ เมื่อเปรียบเทียบกับแผนฯ
จำนวน ๕ จังหวัด ซึ่งได้รับวงเงินจัดสรรทั้งสิ้น ๑,๘๕๙.๐๙๐ ล้านบาท ในการนี้มีผลการเบิกจ่ายเป็นเงิน ๖๗๔.๙๖๖ ล้านบาท คิดเป็นร้อยละ ๔๑.๐๕ ของแผนการใช้จ่ายสะสม

๒.๒.๓ จังหวัดที่มีการเบิกจ่ายสะสมระหว่างร้อยละ ๕๐ ถึง ๘๐ เมื่อเปรียบเทียบกับแผนฯ
จำนวน ๔๕ จังหวัด ซึ่งได้รับวงเงินจัดสรรทั้งสิ้น ๘๒,๕๔๔.๑๕๐ ล้านบาท ในการนี้มีผลการเบิกจ่ายเป็นเงิน ๓๙,๙๑๕.๖๕๘ ล้านบาท คิดเป็นร้อยละ ๖๕.๐๒ ของแผนการใช้จ่ายสะสม

๒.๒.๔ จังหวัดที่มีการเบิกจ่ายสะสมสูงกว่าร้อยละ ๘๐ เมื่อเปรียบเทียบกับแผนฯ
จำนวน ๒๐ จังหวัด ซึ่งได้รับวงเงินจัดสรรทั้งสิ้น ๑๗,๖๒๗.๗๒๗ ล้านบาท ในการนี้มีผลการเบิกจ่ายเป็นเงิน ๑๓,๑๒๗.๖๘๓ ล้านบาท คิดเป็นร้อยละ ๙๐.๗๘ ของแผนการใช้จ่ายสะสม

๓. การส่งคืนเงินงบประมาณและการใช้จ่ายจากเงินที่แจ้งสงคืน

ส่วนราชการและรัฐวิสาหกิจแจ้งอย่างเป็นทางการส่งคืนเงินงบประมาณเหลือจ่าย และเงินงบประมาณของโครงการ/รายการ ซึ่งยังมีได้ดำเนินการจัดซื้อจัดจ้างในขั้นตอนการประกาศประกวดราคา หรือกรณีงานดำเนินการเองที่ยังไม่ได้เริ่มปฏิบัติงานภายในวันที่ ๓๐ เมษายน ๒๕๕๕ ตามนัยมติ คณะรัฐมนตรีเมื่อวันที่ ๑ พฤษภาคม ๒๕๕๕ จำนวน ๔๓ หน่วยงาน รวมเป็นเงิน ๕,๐๓๒.๔๑๑ ล้านบาท สำนักงานงบประมาณดำเนินการตั้งเงินประจำวงกลับคืนในระบบ GFMS แล้ว ๔,๒๖๑.๒๒๘ ล้านบาท

จากมติคณะรัฐมนตรีเมื่อวันที่ ๒๐ พฤษภาคม ๒๕๕๕ และเมื่อวันที่ ๑๙ มิถุนายน ๒๕๕๕ ได้อนุมัติจัดสรรงบกลาง รายการค่าใช้จ่ายในการเยียวยา ฟื้นฟู และป้องกันความเสียหายจากอุทกภัย อย่างบูรณาการ เพิ่มเติมโดยให้ใช้จ่ายจากเงินที่แจ้งสงคืนเป็นวงเงินรวมทั้งสิ้น ๓,๕๘๑.๓๐๔ ล้านบาท สำนักงานงบประมาณจัดสรรแล้ว ๑,๙๗๑.๕๓๔ ล้านบาท คงเหลือวงเงินเพื่อรอการจัดสรรเพิ่มเติมจำนวน ๑,๕๕๑.๑๐๗ ล้านบาท (๕,๐๓๒.๔๑๑ - ๓,๕๘๑.๓๐๔ ล้านบาท)

๔. การติดตามผลการปฏิบัติงานกลุ่มจังหวัดต้นน้ำ กลางน้ำ และปลายน้ำ ด้านโครงสร้างพื้นฐาน (เอกสารแนบ ๓)

๔.๑ การปฏิบัติงานกลุ่มจังหวัดต้นน้ำ จำนวน ๑๑ จังหวัด

๔.๑.๑ กลุ่มจังหวัดต้นน้ำที่คาดว่าจะสามารถดำเนินการได้ตามเป้าหมายภายใน เดือนมิถุนายน ๒๕๕๕ มีทั้งสิ้น ๑,๔๔๔ รายการ วงเงินจัดสรรทั้งสิ้น ๒,๗๑๗.๒๙๙ ล้านบาท เบิกจ่ายทั้งสิ้น ๑,๒๗๐.๗๑๘ ล้านบาท คิดเป็นร้อยละ ๔๖.๗๖ ของแผนการใช้จ่ายสะสม มีความก้าวหน้าในการดำเนินงาน โดยเฉลี่ยร้อยละ ๖๗.๖๐

๔.๑.๒ กลุ่มจังหวัดต้นน้ำที่คาดว่าจะไม่สามารถดำเนินการได้ตามเป้าหมายภายใน เดือนมิถุนายน ๒๕๕๕ มีทั้งสิ้น ๓๑๗ รายการ วงเงินจัดสรรทั้งสิ้น ๓,๘๓๘.๕๔๕ ล้านบาท เบิกจ่ายทั้งสิ้น ๙๙๕.๘๖๗ ล้านบาท คิดเป็นร้อยละ ๖๔.๗๑ ของแผนการใช้จ่ายสะสม มีความก้าวหน้าในการดำเนินงานโดย เฉลี่ยร้อยละ ๓๒.๔๓

๔.๒ การปฏิบัติงานกลุ่มจังหวัดกลางน้ำ จำนวน ๖ จังหวัด

๔.๒.๑ กลุ่มจังหวัดกลางน้ำที่คาดว่าจะสามารถดำเนินการได้ตามเป้าหมายภายใน เดือนกรกฎาคม ๒๕๕๕ มีทั้งสิ้น ๒,๑๕๒ รายการ วงเงินจัดสรรทั้งสิ้น ๖,๒๓๐.๖๖๗ ล้านบาท เบิกจ่ายทั้งสิ้น ๒,๙๔๐.๖๑๕ ล้านบาท คิดเป็นร้อยละ ๔๙.๗๗ ของแผนการใช้จ่ายสะสม มีความก้าวหน้าในการดำเนินงาน โดยเฉลี่ยร้อยละ ๓๙.๒๖

๔.๒.๒ กลุ่มจังหวัดกลางน้ำที่คาดว่าจะไม่สามารถดำเนินการได้ตามเป้าหมายภายใน เดือนกรกฎาคม ๒๕๕๕ มีทั้งสิ้น ๒๔๓ รายการ วงเงินจัดสรรทั้งสิ้น ๓,๐๓๔.๙๔๗ ล้านบาท เบิกจ่ายทั้งสิ้น ๓๕๗.๐๕๗ ล้านบาท คิดเป็นร้อยละ ๓๑.๕๘ ของแผนการใช้จ่ายสะสม มีความก้าวหน้าในการดำเนินงานโดย เฉลี่ยร้อยละ ๓๕.๓๔

๔.๓ การปฏิบัติงานกลุ่มจังหวัดปลายน้ำ จำนวน ๑๕ จังหวัด


๔.๓.๑ กลุ่มจังหวัดปลายน้ำที่คาดว่าจะสามารถดำเนินการได้ตามเป้าหมายภายใน เดือนสิงหาคม ๒๕๕๕ มีทั้งสิ้น ๖,๖๒๑ รายการ วงเงินจัดสรรทั้งสิ้น ๒๐,๖๑๙.๘๔๘ ล้านบาท เบิกจ่ายทั้งสิ้น ๖,๖๔๗.๐๒๕ ล้านบาท คิดเป็นร้อยละ ๔๓.๙๕ ของแผนการใช้จ่ายสะสม มีความก้าวหน้าในการดำเนินงาน โดยเฉลี่ยร้อยละ ๖๐.๖๗

๔.๓.๒ กลุ่มจังหวัดปลายน้ำที่คาดว่าจะไม่สามารถดำเนินการได้ตามเป้าหมายภายในเดือนสิงหาคม ๒๕๕๕ มีทั้งสิ้น ๑,๒๘๓ รายการ วงเงินจัดสรรทั้งสิ้น ๑๙,๓๓๒.๑๐๒ ล้านบาท เบิกจ่ายทั้งสิ้น ๒,๗๒๘.๘๕๖ ล้านบาท คิดเป็นร้อยละ ๔๒.๗๐ ของแผนการใช้จ่ายสะสม มีความก้าวหน้าในการดำเนินงานโดยเฉลี่ยร้อยละ ๓๔.๐๘

การจัดสรรเงินกู้โครงการเพื่อการวางระบบบริหารจัดการน้ำและสร้างอนาคตประเทศ พ.ศ. ๒๕๕๕

มติคณะรัฐมนตรีเมื่อวันที่ ๘ พฤษภาคม ๒๕๕๕ และวันที่ ๕ มิถุนายน ๒๕๕๕ อนุมัติวงเงินรวมทั้งสิ้น ๒๘,๙๑๘.๘๖๑ ล้านบาท สำนักงานประมาณจัดสรรเงินกู้ฯ ให้ส่วนราชการ ณ วันที่ ๖ กรกฎาคม ๒๕๕๕ จำนวน ๑๙,๖๖๗.๘๘๗ ล้านบาท ส่วนราชการกำลังอยู่ระหว่างการขอรับการจัดสรรเงินกู้ฯ จำนวน ๙,๒๓๓.๖๔๙ ล้านบาท ได้แก่ กระทรวงคมนาคม จำนวน ๕,๒๘๑.๖๒๗ ล้านบาท กระทรวงเกษตรและสหกรณ์ จำนวน ๗๑๕.๓๒๘ ล้านบาท และกระทรวงอุตสาหกรรม จำนวน ๓,๒๓๖.๖๙๔ ล้านบาท

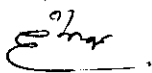
จึงกราบเรียนมาเพื่อโปรดนำเสนอคณะรัฐมนตรีเพื่อทราบต่อไป



(นายสมศักดิ์ โชติรัตนะศิริ)

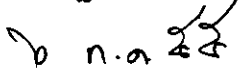
รองผู้อำนวยการสำนักงานประมาณ
ปฏิบัติราชการแทน ผู้อำนวยการสำนักงานประมาณ

ทราบ/เสนอ ดร. ทราบ



(นางสาวยິงลักษณ์ ชินวัตร)

นายกรัฐมนตรี



ท 24

สลด. ได้นำเสนอคณะรัฐมนตรี

เมื่อวันที่ 10 ก.ค. 2555 ลงมติว่า

ทราบ



ทราบ/เสนอ ดร. ทราบ

เพื่อโปรดทราบ

และ เสนอ ดร. ทราบ



ดร. ทราบ

สรุปแผนการใช้จ่ายงบประมาณและผลการเบิกจ่ายงบประมาณค่าใช้จ่ายในการเยียวยา ฟื้นฟู และป้องกันความเสียหายจากอุทกภัยอย่างบูรณาการ
สรุประดับกระทรวง (วงเงินที่ได้รับอนุมัติจัดสรรแล้ว)

หน่วย : ล้านบาท (ทศนิยม 4 ตำแหน่ง)

กระทรวง	จัดสรรทั้งสิ้น	แผนเบิกจ่าย ค.ค. - ม.ย. (สะสม)	เบิกจ่าย 4 ก.ค. 55 (สะสม)	%เบิกจ่าย / แผน (สะสม)	คณนสัญญา /ค่าเป็นการเอง 4 ก.ค. 55 (สะสม)	%สัญญา / จัดสรร ทั้งสิ้น	ยังไม่ลงนาม 4 ก.ค. 55 (สะสม)	%ยังไม่ ลงนาม/ จัดสรร	แผนการใช้จ่ายงบประมาณ (สะสม)													
									ไตรมาส 1			ไตรมาส 2			ไตรมาส 3			ไตรมาส 4				
									ค.ค.-ธ.ค.	ม.ค.-มี.ค.	เม.ย.	พ.ค.	มิ.ย.	ก.ค.	ก.ย.	ค.ค.-ธ.ค.	ม.ค.-มี.ค.	เม.ย.	พ.ค.	มิ.ย.	ก.ค.	ก.ย.
รวมทั้งสิ้น	117,692.0702	87,987.4984	71,885.3414	81.70	102,961.4811	87.48	14,730.5891	12.52	3,330.4178	49,708.2821	59,173.7839	77,414.1353	87,987.4984	97,860.8166	107,923.6698	118,282.0807						
สำนักงานกฤษฎีกา	18.2902	17.9493	17.9491	100.00	17.9991	98.41	0.2911	1.59	-	9.1452	17.9493	17.9493	17.9493	18.2902	18.2902	18.2902						
กระทรวงกลาโหม	7,767.7413	1,429.7838	1,617.0714	113.10	7,034.2107	90.56	733.5307	9.44	-	-	85.5803	865.4367	1,429.7838	2,722.2930	3,648.2337	7,702.3980						
กระทรวงการท่องเที่ยวและกีฬา	11.4058	4.4802	11.4058	254.58	11.4058	100.00	-	-	-	-	-	2.1227	4.4802	6.9147	9.2822	11.4058						
กระทรวงการพัฒนาสังคมและความมั่นคงของมนุษย์	2,486.0954	1,726.3580	2,292.4338	132.79	2,292.5038	92.21	193.5916	7.79	-	1,135.9080	1,280.2695	1,611.0120	1,726.3580	1,834.1700	1,895.8440	1,895.8440						
กระทรวงเกษตรและสหกรณ์	12,065.6384	10,792.3503	6,368.2660	59.01	10,891.2793	90.27	1,174.3590	9.73	-	5,133.9505	7,276.1177	10,151.6346	10,792.3503	12,280.7949	12,590.9049	12,830.1707						
กระทรวงคมนาคม	16,761.7632	7,967.7714	6,077.2601	76.27	16,307.6801	97.29	454.0831	2.71	-	2,058.1317	2,498.6747	4,853.4882	7,967.7714	9,742.4151	14,610.3787	16,751.8356						
กระทรวงทรัพยากรธรรมชาติและสิ่งแวดล้อม	7,078.6510	6,343.4054	4,469.4563	70.46	6,822.7962	96.39	255.8548	3.61	1.3122	2,346.8563	4,350.5601	5,611.6016	6,343.4054	6,766.8376	7,163.2545	7,164.2354						
กระทรวงเทคโนโลยีสารสนเทศและการสื่อสาร	560.0660	-	-	-	-	-	560.0660	100.00	-	-	-	-	-	392.0660	392.0660	560.0660						
กระทรวงมหาดไทย	31,086.0797	24,158.0935	20,038.4585	82.95	24,647.5405	79.29	6,438.5392	20.71	3,127.8374	14,034.3193	16,757.6848	20,535.9825	24,158.0935	27,004.9685	28,722.4855	29,843.2232						
กระทรวงแรงงาน	889.6508	1,752.2679	889.3586	50.75	889.3786	99.97	0.2722	0.03	-	1,371.7279	1,614.2019	1,752.2679	1,752.2679	1,752.2679	1,752.2679	1,752.2679						
กระทรวงวัฒนธรรม	1,168.2948	423.1578	157.7158	37.27	882.9314	75.57	285.3634	24.43	-	78.9026	151.0900	257.4810	423.1578	554.3506	706.7625	1,164.3354						
กระทรวงวิทยาศาสตร์และเทคโนโลยี	1,959.9699	504.0139	464.6745	92.19	977.7345	49.89	982.2354	50.11	-	-	0.4790	206.1077	504.0139	763.9715	1,280.7438	1,993.2060						
กระทรวงศึกษาธิการ	5,889.4939	4,756.7582	2,583.2677	54.31	4,896.7626	83.14	992.7313	16.86	0.8670	1,958.8156	2,729.8936	3,899.0865	4,756.7582	5,339.5600	5,809.0505	6,035.9550						
กระทรวงสาธารณสุข	1,885.3059	1,567.7836	1,357.9683	86.62	1,529.6079	81.13	355.6980	18.87	160.0100	1,405.5727	1,536.0348	1,558.9783	1,567.7836	1,573.2947	1,585.6402	1,913.5252						
กระทรวงอุตสาหกรรม	721.3714	219.3542	146.4052	66.75	277.4126	38.46	443.9588	61.54	-	23.3735	43.2501	133.2231	219.3542	316.7271	396.0395	724.1392						
ส่วนราชการไม่สังกัดสำนักนายกรัฐมนตรี กระทรวง หรือทบวง	1,383.4574	1,272.0122	1,239.5819	97.45	1,328.1899	96.01	55.2675	3.99	40.3910	1,182.8253	1,218.1025	1,220.5037	1,272.0122	1,273.7846	1,286.1946	1,383.4574						
รัฐวิสาหกิจ	25,958.7951	25,051.9587	24,154.0483	96.42	24,154.0483	93.05	1,804.7468	6.95	-	18,968.7539	19,613.8957	24,737.2598	25,051.9587	25,518.1101	26,055.8314	26,537.7257						

สรุปแผนการใช้จ่ายงบประมาณและผลการเบิกจ่ายงบประมาณค่าใช้จ่ายในการเยียวยา ฟื้นฟู และป้องกันความเสียหายจากอุทกภัยอย่างบูรณาการ
สรุประดับกระทรวง ส่วนราชการ (วงเงินที่ได้รับอนุมัติจัดสรรแล้ว)

หน่วย : ล้านบาท (ทศนิยม 4 ตำแหน่ง)

กระทรวง/ส่วนราชการ	จัดสรรทั้งสิ้น	แผนเบิกจ่าย ต.ค. - มี.ย. (สะสม)	เบิกจ่าย 4 ก.ค. 55 (สะสม)	%เบิกจ่าย / แผน (สะสม)	ลงนามสัญญา / ค่าเบิกการเอง 4 ก.ค. 55 (สะสม)	%สัญญา / จัดสรร ทั้งสิ้น	ยังไม่ลงนาม 4 ก.ค. 55 (สะสม)	%ยังไม่ ลงนาม/ จัดสรร	แผนการใช้จ่ายงบประมาณ (สะสม)							
									ไตรมาส 1		ไตรมาส 2		ไตรมาส 3		ไตรมาส 4	
									ต.ค.-ธ.ค.	ม.ค.-มิ.ค.	เม.ย.-มิ.ย.	ก.ค.-ก.ย.	ก.ค.-ก.ย.	ต.ค.-ธ.ค.	ม.ค.-มิ.ค.	เม.ย.-มิ.ย.
รวมทั้งสิ้น	117,692,070.2	87,987,498.4	71,885,341.4	81.70	102,961,481.1	87.48	14,730,589.1	12.52	3,330,417.8	49,708,282.1	59,173,783.9	77,414,135.3	87,987,498.4	97,860,816.6	107,923,669.9	118,282,080.7
กลุ่มซึ่งไม่เบิกจ่าย เนื่องจากยังไม่ถึงกำหนด	560,066.0	-	-	-	-	-	560,066.0	100.00	-	-	-	-	-	392,066.0	392,066.0	560,066.0
กระทรวงเทคโนโลยีสารสนเทศและการสื่อสาร	560,066.0	-	-	-	-	-	560,066.0	100.00	-	-	-	-	-	392,066.0	392,066.0	560,066.0
1. สำนักงานปลัดกระทรวงเทคโนโลยีสารสนเทศและการสื่อสาร	392,066.0	-	-	-	-	-	392,066.0	100.00	-	-	-	-	-	392,066.0	392,066.0	560,066.0
2. กรมอุตุนิยมวิทยา	168,000.0	-	-	-	-	-	168,000.0	100.00	-	-	-	-	-	-	-	168,000.0
กลุ่มที่ถึงกำหนดตามแผนแล้ว แต่ยังไม่เบิกจ่าย	16,766.8	4,884.6	-	-	12,710.2	75.81	4,054.6	24.19	-	-	0.4222	1.2419	4,884.6	11,860.8	12,415.5	18,058.6
กระทรวงทรัพยากรธรรมชาติและสิ่งแวดล้อม	6,775.7	1,383.0	-	-	5,260.2	77.63	1,515.5	22.37	-	-	-	0.3975	1,383.0	7,937.0	8,069.5	8,069.5
3. กรมควบคุมมลพิษ	6,775.7	1,383.0	-	-	5,260.2	77.63	1,515.5	22.37	-	-	-	0.3975	1,383.0	7,937.0	8,069.5	8,069.5
กระทรวงพลังงาน	7,450.0	2,235.0	-	-	7,450.0	100.00	-	-	-	-	-	-	2,235.0	2,235.0	7,450.0	
4. กรมส่งเสริมวัฒนธรรม	7,450.0	2,235.0	-	-	7,450.0	100.00	-	-	-	-	-	-	2,235.0	2,235.0	7,450.0	
รัฐวิสาหกิจ	2,539.1	1,266.6	-	-	-	-	2,539.1	100.00	-	-	0.4222	0.8444	1,266.6	1,688.8	2,110.0	2,539.1
5. องค์การขนส่งมวลชนกรุงเทพ (รัฐวิสาหกิจ)	2,539.1	1,266.6	-	-	-	-	2,539.1	100.00	-	-	0.4222	0.8444	1,266.6	1,688.8	2,110.0	2,539.1
กลุ่มที่เบิกจ่ายต่ำกว่า 30%	3,533,467.4	2,325,933.7	354,870.8	15.26	1,706,716.9	48.30	1,826,750.5	51.70	0.0030	929,862.5	1,258,764.6	1,674,144.6	2,325,933.7	3,087,509.9	3,944,932.2	4,584,288.6
กระทรวงการพัฒนาสังคมและความมั่นคงของมนุษย์	61,266.2	290,760.0	46,273.2	15.91	46,273.2	75.53	14,993.0	24.47	-	94,494.0	182,585.5	229,274.0	290,760.0	306,182.0	339,840.0	339,840.0
6. สำนักงานส่งเสริมวิสาหกิจขนาดกลางและขนาดย่อม และผู้สูงอายุ	14,983.0	183,740.0	14,588.2	7.94	14,588.2	97.37	0.3948	2.63	-	69,506.0	117,535.5	155,554.0	183,740.0	199,162.0	204,470.0	204,470.0
7. สำนักงานส่งเสริมและพัฒนาคุณภาพชีวิตคนพิการแห่งชาติ	46,283.2	107,020.0	31,685.0	29.61	31,685.0	68.46	14,598.2	31.54	-	24,988.0	65,050.0	73,720.0	107,020.0	107,020.0	135,370.0	135,370.0
กระทรวงคมนาคม	1,517,127.2	776,490.5	200,764.7	25.86	1,517,127.2	100.00	-	-	-	-	223,834.1	504,692.1	776,490.5	1,057,348.5	1,338,206.5	1,492,227.2
8. กรมเจ้าท่า	1,517,127.2	776,490.5	200,764.7	25.86	1,517,127.2	100.00	-	-	-	-	223,834.1	504,692.1	776,490.5	1,057,348.5	1,338,206.5	1,492,227.2
กระทรวงศึกษาธิการ	69,421.1	892,275.1	50,289.2	5.64	67,306.5	96.95	2,114.6	3.05	0.0030	787,456.5	798,722.6	816,111.6	892,275.1	898,886.4	909,703.6	914,997.0

สรุปแผนการใช้จ่ายงบประมาณและผลการเบิกจ่ายงบประมาณค่าใช้จ่ายในการขยายพื้นที่ฟู และป้องกันความเสียหายจากอุทกภัยอย่างบูรณาการ
สรุประดับกระทรวง ส่วนราชการ (วงเงินที่ได้รับอนุมัติจัดสรรแล้ว)

หน่วย : ล้านบาท (ทศนิยม 4 ตำแหน่ง)

กระทรวง/ส่วนราชการ	จัดสรรทั้งสิ้น	แผนเบิกจ่าย ค.ค.-นิ.ย. (สะสม)	เบิกจ่าย 4 ก.ค. 55 (สะสม)	%เบิกจ่าย / แผน (สะสม)	ลงนามสัญญา / ค่าเป็นการเอง 4 ก.ค. 55 (สะสม)	%สัญญา / จัดสรร ทั้งสิ้น	ยังไม่ลงนาม 4 ก.ค. 55 (สะสม)	%ยังไม่ ลงนาม/ จัดสรร	แผนการใช้จ่ายงบประมาณ (สะสม)														
									ไตรมาส 1			ไตรมาส 2			ไตรมาส 3			ไตรมาส 4					
									ค.ค.-ธ.ค.	ม.ค.-มี.ค.	เม.ย.-มิ.ย.	ม.ค.-มี.ค.	เม.ย.-มิ.ย.	ก.ค.-ก.ย.	ต.ค.-ธ.ค.	ม.ค.-มี.ค.	เม.ย.-มิ.ย.	ก.ค.-ก.ย.	ต.ค.-ธ.ค.	ม.ค.-มี.ค.	เม.ย.-มิ.ย.	ก.ค.-ก.ย.	ต.ค.-ธ.ค.
9. สำนักงานปลัดกระทรวงศึกษาธิการ	69,421	892,275	50,282	5.64	67,306	96.95	2,114	3.05	0.003	787,458	798,726	816,116	892,275	898,864	909,703	914,997							
กระทรวงสาธารณสุข	0.548	40,907	0.263	0.55	0.226	41.30	0.321	58.70	-	40,713	40,798	40,857	40,987	40,957	40,957	40,957							
10. กรมสนับสนุนบริการสุขภาพ	0.460	40,260	0.138	0.34	0.138	30.07	0.321	69.93	-	40,260	40,260	40,260	40,260	40,260	40,260	40,260							
11. สำนักงานคณะกรรมการอาหารและยา	0.088	0.647	0.088	13.60	0.088	100.00	-	-	-	0.457	0.538	0.597	0.647	0.697	0.697	0.697							
กระทรวงอุตสาหกรรม	44,232	40,950	12,018	29.35	30,487	68.92	13,745	31.08	-	7,196	12,744	21,259	40,950	47,000	47,000	47,000							
12. กรมโรงงานอุตสาหกรรม	44,232	40,950	12,018	29.35	30,487	68.92	13,745	31.08	-	7,196	12,744	21,259	40,950	47,000	47,000	47,000							
รัฐวิสาหกิจ	1,840,872	284,551	45,290	15.92	45,290	2.46	1,795,573	97.54	0.864	1,522,882	2,092,146	3,009,113	4,013,939	4,740,995	5,357,312	5,994,932							
13. การรถไฟแห่งประเทศไทย	1,840,872	284,551	45,290	15.92	45,290	2.46	1,795,573	97.54	-	-	0.078	61,952	284,551	737,136	1,269,225	1,749,267							
กลุ่มที่เบิกจ่ายระหว่าง 30%-50%	5,051,383	4,015,938	1,818,810	45.29	4,013,459	79.45	1,037,920	20.55	-	19,656	2,092,146	3,009,113	4,013,939	4,740,995	5,357,312	5,994,932							
กระทรวงกลาโหม	205,815	75,065	26,778	35.67	154,907	75.26	50,908	24.74	-	-	-	19,656	75,065	109,269	109,269	121,918							
14. กองบัญชาการกองทัพไทย	205,815	75,065	26,778	35.67	154,907	75.26	50,908	24.74	-	-	-	19,656	75,065	109,269	109,269	121,918							
กระทรวงทรัพยากรธรรมชาติและสิ่งแวดล้อม	24,313	11,841	4,887	41.28	19,550	80.41	4,763	19.59	-	-	1,961	4,903	11,841	18,564	23,397	24,378							
15. กรมส่งเสริมสภาพสิ่งแวดล้อม	24,313	11,841	4,887	41.28	19,550	80.41	4,763	19.59	-	-	1,961	4,903	11,841	18,564	23,397	24,378							
กระทรวงแรงงาน	824,154	1,673,595	824,154	49.24	824,154	100.00	0.000	-	-	1,294,989	1,535,529	1,673,595	1,673,595	1,673,595	1,673,595	1,673,595							
16. กรมสวัสดิการและคุ้มครองแรงงาน	824,154	1,673,595	824,154	49.24	824,154	100.00	0.000	-	-	1,294,989	1,535,529	1,673,595	1,673,595	1,673,595	1,673,595	1,673,595							
กระทรวงวัฒนธรรม	1,117,747	377,852	114,645	30.34	832,413	74.47	285,363	25.53	-	35,825	108,019	214,410	377,852	509,045	661,457	1,113,815							
17. กรมศิลปากร	1,117,747	377,852	114,645	30.34	832,413	74.47	285,363	25.53	-	35,825	108,019	214,410	377,852	509,045	661,457	1,113,815							
กระทรวงศึกษาธิการ	2,879,323	1,877,579	848,328	45.18	2,182,432	75.80	696,886	24.20	-	192,063	446,635	1,096,543	1,877,579	2,430,523	2,889,593	3,061,231							
18. สำนักงานคณะกรรมการการอุดมศึกษา	2,879,323	1,877,579	848,328	45.18	2,182,432	75.80	696,886	24.20	-	192,063	446,635	1,096,543	1,877,579	2,430,523	2,889,593	3,061,231							
กลุ่มที่เบิกจ่ายระหว่าง 50%-80%	52,146,231	37,561,514	24,918,972	66.34	43,194,806	82.83	8,951,425	17.17	-	98,698	19,733,425	29,923,109	37,561,514	42,168,192	46,737,638	48,796,070							
กระทรวงเกษตรและสหกรณ์	11,276,130	10,034,876	5,611,498	55.92	10,114,425	89.70	1,161,704	10.30	-	5,133,950	6,815,065	9,402,628	10,034,876	10,765,251	11,067,643	11,300,393							
19. กรมชลประทาน	11,276,130	10,034,876	5,611,498	55.92	10,114,425	89.70	1,161,704	10.30	-	5,133,950	6,815,065	9,402,628	10,034,876	10,765,251	11,067,643	11,300,393							

สรุปแผนการใช้จ่ายงบประมาณและผลการเบิกจ่ายงบประมาณค่าใช้จ่ายในการขยายพื้นที่ และป้องกันความเสียหายจากอุทกภัยอย่างบูรณาการ
สรุประดับกระทรวง ส่วนราชการ (วงเงินที่ได้รับอนุมัติจัดสรรแล้ว)

หน่วย : ล้านบาท (ทศนิยม 4 ตำแหน่ง)

กระทรวง/ส่วนราชการ	จัดสรรทั้งสิ้น	แผนเบิกจ่าย ค.ค. - บ.บ. (สะสม)	เบิกจ่าย 4 ก.ค. 55 (สะสม)	%เบิกจ่าย / แผน (สะสม)	ลงนามสัญญา / ค่าเงินการเอง 4 ก.ค. 55 (สะสม)	%สัญญา / จัดสรร ทั้งหมด	ยังไม่ลงนาม 4 ก.ค. 55 (สะสม)	%ยังไม่ ลงนาม/ จัดสรร	แผนการใช้จ่ายงบประมาณ (สะสม)											
									ไตรมาส 1			ไตรมาส 2			ไตรมาส 3			ไตรมาส 4		
									ค.ค.-ค.ค.	ม.ค.-มี.ค.	เม.ย.-มิ.ย.	ค.ค.-ค.ค.	ม.ค.-มี.ค.	เม.ย.-มิ.ย.	ก.ค.	ก.ค.	ก.ค.	ก.ค.	ก.ค.	ก.ค.
กระทรวงคมนาคม	10,305.282	7,069.9937	3,799.1827	53.74	9,870.1997	95.77	435.7285	4.23	2,047.7907	2,238.6996	4,275.2431	7,669.9937	7,679.8147	9,881.7217	10,313.9117					
20. กรมการขนส่งทางบก	46.2657	40.7208	27.9527	68.64	46.2657	100.00	-	-	23.8904	27.3243	31.0208	40.7208	51.9208	51.9208	51.9208					
21. กรมทางหลวง	10,259.6625	7,029.2729	3,771.2301	53.65	9,823.9340	95.75	435.7285	4.25	2,023.9003	2,211.3755	4,244.2223	7,629.2729	7,627.8939	9,829.8009	10,261.9909					
กระทรวงทรัพยากรธรรมชาติและสิ่งแวดล้อม	7,018.5928	6,305.3029	4,441.1475	70.44	6,771.2561	96.48	247.3367	3.52	2,336.3872	4,331.4763	5,582.2206	6,505.5029	6,715.4578	7,102.8873	7,102.8873					
22. กรมทรัพยากรน้ำ	5,304.7943	5,348.4549	3,908.6925	73.08	5,304.5410	100.00	0.2533	0.00	2,109.8055	3,942.6006	4,949.7764	5,348.4549	5,402.9638	5,402.9638	5,402.9638					
23. กรมทรัพยากรน้ำบาดาล	1,713.7985	956.8680	532.4549	55.65	1,466.7151	85.58	247.0834	14.42	1.3124	388.8757	632.4442	956.8680	1,312.4940	1,699.9235	1,699.9235					
กระทรวงมหาดไทย	20,131.3355	11,862.9700	9,314.6010	78.52	13,756.0493	68.33	6,375.2862	31.67	21.9924	4,725.3423	8,471.4499	11,862.9700	14,658.6127	16,282.7595	17,332.1139					
24. สำนักงานปลัดกระทรวงมหาดไทย	18,008.1766	11,626.1086	9,169.3084	78.87	13,528.7720	75.13	4,479.4046	24.87	21.9924	2,036.4493	4,725.3423	8,354.1825	14,233.1706	15,347.8528	15,944.8961					
25. กรุงเทพมหานคร	2,123.1589	236.8614	145.2926	61.34	227.2773	10.70	1,895.8816	89.30	-	-	-	117.2674	236.8614	425.4421	934.9067	1,387.2178				
กระทรวงแรงงาน	10,6276	17,1720	10,6276	61.89	10,6276	100.00	0.0000	-	15.2380	17,1720	17,1720	17,1720	17,1720	17,1720	17,1720					
26. กรมการจัดหางาน	10,6276	17,1720	10,6276	61.89	10,6276	100.00	0.0000	-	15.2380	17,1720	17,1720	17,1720	17,1720	17,1720	17,1720					
กระทรวงศึกษาธิการ	2,673.0011	1,969.9034	1,541.1009	78.23	2,381.4456	89.09	291.5556	10.91	962.2968	1,467.5358	1,969.4315	1,969.9034	1,969.9034	1,969.9034	1,969.9034					
27. สำนักงานคณะกรรมการการศึกษาขั้นพื้นฐาน	2,130.9177	1,726.2772	1,366.9276	79.18	2,009.5499	94.30	121.3679	5.70	718.6708	1,223.9096	1,725.8053	1,726.2772	1,726.2772	1,726.2772	1,726.2772					
28. สำนักงานคณะกรรมการการอาชีวศึกษา	542.0834	243.6262	174.1733	71.49	371.8957	68.60	170.1877	31.40	243.6262	243.6262	243.6262	243.6262	243.6262	243.6262	243.6262					
กระทรวงสาธารณสุข	82.1836	85.4236	60.5362	70.87	81.8601	99.61	0.3235	0.39	35.0000	67.8236	79.4236	85.4236	90.6236	101.0236	111.2516					
29. กรมการแพทย์	82.1836	85.4236	60.5362	70.87	81.8601	99.61	0.3235	0.39	35.0000	67.8236	79.4236	85.4236	90.6236	101.0236	111.2516					
กระทรวงอุตสาหกรรม	529.1392	125.4723	80.2745	63.98	118.1366	22.33	411.0026	77.67	16.1772	29.9197	85.1492	125.4723	180.9601	215.2345	529.1392					
30. สำนักงานปลัดกระทรวงอุตสาหกรรม	117.5215	59.1822	29.7477	50.26	64.1363	54.57	53.3852	45.43	7.0833	7.4793	35.6973	59.1822	89.0206	115.7839	117.5215					
31. สำนักงานคณะกรรมการส่งเสริมการลงทุน	411.6177	66.2910	50.5268	76.22	54.0004	13.12	357.6173	86.88	9.0939	22.4404	49.4519	66.2910	91.9395	99.4505	411.6177					
ส่วนราชการไม่สังกัดสำนักนายกรัฐมนตรี กระทรวง หรือทบวง	119.2931	90.3971	60.0105	66.39	90.8059	76.12	28.4872	23.88	40.3910	40.3910	40.3910	90.3971	90.3971	99.2931	119.2931					
32. สำนักงานตำรวจแห่งชาติ	119.2931	90.3971	60.0105	66.39	90.8059	76.12	28.4872	23.88	40.3910	40.3910	40.3910	90.3971	90.3971	99.2931	119.2931					

สรุปแผนการใช้จ่ายงบประมาณและผลการเบิกจ่ายงบประมาณค่าใช้จ่ายในการเยียวยาฟื้นฟู และป้องกันความเสียหายจากอุทกภัยอย่างบูรณาการ
สรุประดับกระทรวง ส่วนราชการ (วงเงินที่ได้รับอนุมัติจัดสรรแล้ว)

หน่วย : ล้านบาท (ทศนิยม 4 ตำแหน่ง)

กระทรวง/ส่วนราชการ	จัดสรรทั้งสิ้น	แผนเบิกจ่าย ค.ค. - ม.ย. (สะสม)	เบิกจ่าย 4 ก.ค. 55 (สะสม)	%เบิกจ่าย / แผน (สะสม)	ลงนามสัญญา / ดำเนินการเอง 4 ก.ค. 55 (สะสม)	%สัญญา / จัดสรร ทั้งสิ้น	ยังไม่ลงนาม 4 ก.ค. 55 (สะสม)	%ยังไม่ ลงนาม/ จัดสรร	แผนการใช้จ่ายงบประมาณ (สะสม)							
									ไตรมาส 1		ไตรมาส 2		ไตรมาส 3		ไตรมาส 4	
									ค.ค.-จ.ค.	ม.ค.-มี.ค.	ม.ค.-มี.ค.	เม.ย.	พ.ค.	มิ.ย.	ก.ค.	ก.ย.
									ก.ค.	ค.ค.	ก.ค.	ค.ค.	ก.ค.	ค.ค.	ก.ค.	ค.ค.
กลุ่มที่เบิกจ่ายสูงกว่า 80%	56,384.1594	44,079.2308	44,792.6725	101.62	54,033.7885	95.83	2,350.3709	4.17	3,230.8550	34,607.7327	36,089.0254	42,806.5258	44,079.2308	47,460.1920	51,479.3047	58,328.6648
สำนักงานรัฐมนตรี	18.2902	17.9493	17.9491	100.00	17.9991	98.41	0.2911	1.59	-	9.1452	17.9493	17.9493	17.9493	18.2902	18.2902	18.2902
33. กรมประชาสัมพันธ์	18.2902	17.9493	17.9491	100.00	17.9991	98.41	0.2911	1.59	-	9.1452	17.9493	17.9493	17.9493	18.2902	18.2902	18.2902
กระทรวงกลาโหม	7,561.9256	1,354.7184	1,590.2932	117.39	6,879.3037	90.97	682.6220	9.03	-	-	85.5803	845.7774	1,354.7184	2,613.0240	3,538.9647	7,580.4862
34. สำนักงานปลัดกระทรวงกลาโหม	29.3832	5.7631	7.0249	121.89	29.3832	100.00	-	-	-	-	0.1982	5.7631	-	14.5842	22.0722	29.3832
35. กองทัพบก	946.0627	297.1219	302.6786	101.87	928.4647	98.14	17.5980	1.86	-	-	0.8742	97.7195	297.1219	431.4947	552.7861	934.8817
36. กองทัพอากาศ	287.7290	25.9244	51.8589	200.04	265.2114	92.17	22.5176	7.83	-	-	3.4700	13.0995	25.9244	69.9235	189.1107	288.6946
37. กองทัพอากาศ	6,298.7507	1,025.9090	1,228.7308	119.77	5,656.2443	89.80	642.5064	10.20	-	-	81.2361	734.7599	1,025.9090	2,097.0217	2,774.9957	6,327.5267
กระทรวงการท่องเที่ยวและกีฬา	11.4058	4.4802	11.4058	254.58	11.4058	100.00	-	-	-	-	2.1227	4.4802	-	6.9147	9.2822	11.4058
38. กรมการท่องเที่ยว	11.4058	4.4802	11.4058	254.58	11.4058	100.00	-	-	-	-	2.1227	4.4802	-	6.9147	9.2822	11.4058
กระทรวงการพัฒนาสังคมและความมั่นคงของมนุษย์	2,424.8292	1,435.5980	2,246.1606	156.46	2,246.2306	92.63	178.5986	7.37	-	-	1,041.4140	1,097.6840	1,381.7380	1,527.9880	1,556.0040	1,556.0040
39. สำนักงานปลัดกระทรวงการพัฒนาสังคมและความมั่นคงของมนุษย์	1,982.9598	1,109.9300	1,845.7434	166.29	1,845.8134	93.08	137.1464	6.92	-	-	748.7460	805.0160	1,056.0700	1,109.9300	1,162.7880	1,190.8040
40. กรมพัฒนาสังคมและสวัสดิการ	393.8694	317.2000	352.4173	111.10	352.4173	89.48	41.4522	10.52	-	-	284.2000	284.2000	317.2000	317.2000	317.2000	317.2000
41. สถาบันพัฒนาองค์กรชุมชน (องค์การมหาชน)	48.0000	8.4680	48.0000	566.84	48.0000	100.00	-	-	-	-	8.4680	8.4680	8.4680	48.0000	48.0000	48.0000
กระทรวงเกษตรและสหกรณ์	789.5082	757.4717	756.7678	99.91	776.8540	98.40	12.6542	1.60	-	-	461.0527	749.0060	757.4717	1,515.5434	1,523.2614	1,529.7724
42. กรมพัฒนาที่ดิน	36.0770	12.8010	12.1998	95.30	32.2860	89.49	3.7910	10.51	-	-	4.4380	12.8010	12.8010	21.9640	29.6820	36.1930
43. กรมการข้าว	753.4312	744.6707	744.5680	99.99	744.5680	98.82	8.8632	1.18	-	-	461.0527	744.5680	744.6707	1,493.5794	1,493.5794	1,493.5794
กระทรวงคมนาคม	4,938.7077	121.2872	2,077.3127	1,712.72	4,920.3532	99.63	18.3546	0.37	-	-	10.3410	36.1410	73.5530	1,005.2519	3,390.4505	4,945.6967
44. กรมทางหลวงชนบท	4,938.7077	121.2872	2,077.3127	1,712.72	4,920.3532	99.63	18.3546	0.37	-	-	10.3410	36.1410	73.5530	1,005.2519	3,390.4505	4,945.6967
กระทรวงทรัพยากรธรรมชาติและสิ่งแวดล้อม	28.9695	24.8785	23.4213	94.14	26.7300	92.27	2.2395	7.73	-	-	10.4691	17.1223	24.0798	24.8785	28.9006	28.9006
45. กรมอุทยานแห่งชาติ สัตว์ป่า และพันธุ์พืช	4.4863	0.3052	1.3302	435.83	4.1914	93.43	0.2949	6.57	-	-	0.3052	0.3052	0.3052	0.3052	4.3273	4.3273

สำนักงานงบประมาณ

สรุปแผนการใช้จ่ายงบประมาณและผลการเบิกจ่ายงบประมาณค่าใช้จ่ายในการเยียวยาฟื้นฟู และป้องกันความเสียหายจากอุทกภัยอย่างบูรณาการ
สรุประดับกระทรวง ส่วนราชการ (วงเงินที่ได้รับอนุมัติจัดสรรแล้ว)

หน่วย : ล้านบาท (ทศนิยม 4 ตำแหน่ง)

กระทรวง/ส่วนราชการ	จัดสรรทั้งสิ้น	แผนเบิกจ่าย ค.ค. - มี.ย. (สะสม)	เบิกจ่าย 4 ก.ค. 55 (สะสม)	%เบิกจ่าย / แผน (สะสม)	จำนวนสัญญา / คำเบิกการเอง 4 ก.ค. 55 (สะสม)	%สัญญา / จัดสรร ทั้งสิ้น	ยังไม่ลงนาม 4 ก.ค. 55 (สะสม)	%ยังไม่ ลงนาม/ จัดสรร	แผนการใช้จ่ายงบประมาณ (สะสม)															
									ไตรมาส 1			ไตรมาส 2			ไตรมาส 3			ไตรมาส 4						
									ค.ค.-ธ.ค.	ม.ค.-มี.ค.	เม.ย.	พ.ค.	มิ.ย.	ก.ค.	ก.ค.	ก.ค.	ก.ค.	ก.ค.	ก.ค.	ก.ค.				
46. กรมป่าไม้	24,483.2	24,573.3	22,091.1	89.90	22,538.9	92.06	1,947.7	7.94	10,469.1	17,122.3	23,774.6	24,573.3	24,573.3	24,573.3	24,573.3	24,573.3	24,573.3	24,573.3	24,573.3	24,573.3	24,573.3	24,573.3		
กระทรวงมหาดไทย	10,954,744.2	12,295,123.5	10,723,857.5	87.22	10,891,491.2	99.42	63,253.0	0.58	3,105,845.0	11,997,870.0	12,032,342.5	12,346,355.8	12,439,726.0	12,511,109.3	12,511,109.3	12,511,109.3	12,511,109.3	12,511,109.3	12,511,109.3	12,511,109.3	12,511,109.3	12,511,109.3		
47. กรมการพัฒนชุมชน	189,000.0	189,000.0	188,617.4	99.80	188,617.4	99.80	0.3827	0.20	3,105,845.0	11,997,870.0	11,997,870.0	11,997,870.0	11,997,870.0	11,997,870.0	11,997,870.0	11,997,870.0	11,997,870.0	11,997,870.0	11,997,870.0	11,997,870.0	11,997,870.0	11,997,870.0		
48. กรมป้องกันและบรรเทาสาธารณภัย	10,419,545.0	11,997,870.0	10,419,545.0	86.84	10,419,545.0	100.00	-	-	3,105,845.0	11,997,870.0	11,997,870.0	11,997,870.0	11,997,870.0	11,997,870.0	11,997,870.0	11,997,870.0	11,997,870.0	11,997,870.0	11,997,870.0	11,997,870.0	11,997,870.0	11,997,870.0		
49. กรมโยธาธิการและผังเมือง	346,199.2	108,253.5	115,695.1	106.87	283,328.9	81.84	62,870.3	18.16	34,472.5	66,662.6	159,485.8	252,856.0	324,239.3	324,239.3	324,239.3	324,239.3	324,239.3	324,239.3	324,239.3	324,239.3	324,239.3	324,239.3	324,239.3	
กระทรวงแรงงาน	54,868.4	61,500.0	54,576.1	88.74	54,596.1	99.50	0.2722	0.50	61,500.0	61,500.0	61,500.0	61,500.0	61,500.0	61,500.0	61,500.0	61,500.0	61,500.0	61,500.0	61,500.0	61,500.0	61,500.0	61,500.0	61,500.0	
50. กรมพัฒนาฝีมือแรงงาน	54,868.4	61,500.0	54,576.1	88.74	54,596.1	99.50	0.2722	0.50	61,500.0	61,500.0	61,500.0	61,500.0	61,500.0	61,500.0	61,500.0	61,500.0	61,500.0	61,500.0	61,500.0	61,500.0	61,500.0	61,500.0	61,500.0	
กระทรวงวัฒนธรรม	43,070.1	43,070.1	43,070.1	100.00	43,070.1	100.00	-	-	43,070.1	43,070.1	43,070.1	43,070.1	43,070.1	43,070.1	43,070.1	43,070.1	43,070.1	43,070.1	43,070.1	43,070.1	43,070.1	43,070.1	43,070.1	
51. กรมการศาสนา	43,070.1	43,070.1	43,070.1	100.00	43,070.1	100.00	-	-	43,070.1	43,070.1	43,070.1	43,070.1	43,070.1	43,070.1	43,070.1	43,070.1	43,070.1	43,070.1	43,070.1	43,070.1	43,070.1	43,070.1	43,070.1	
กระทรวงวิทยาศาสตร์และเทคโนโลยี	1,959,969.9	504,013.9	464,674.5	92.19	977,734.5	49.89	982,235.4	50.11	0.4790	206,107.7	504,013.9	763,971.5	1,280,743.8	1,993,206.0	1,993,206.0	1,993,206.0	1,993,206.0	1,993,206.0	1,993,206.0	1,993,206.0	1,993,206.0	1,993,206.0	1,993,206.0	
52. สำนักงานปลัดกระทรวงวิทยาศาสตร์และเทคโนโลยี	1,959,969.9	504,013.9	464,674.5	92.19	977,734.5	49.89	982,235.4	50.11	0.4790	206,107.7	504,013.9	763,971.5	1,280,743.8	1,993,206.0	1,993,206.0	1,993,206.0	1,993,206.0	1,993,206.0	1,993,206.0	1,993,206.0	1,993,206.0	1,993,206.0	1,993,206.0	
กระทรวงศึกษาธิการ	267,748.6	17,000.0	143,524.9	84.42	265,574.3	99.19	2,174.3	0.81	17,000.0	17,000.0	17,000.0	17,000.0	17,000.0	17,000.0	17,000.0	17,000.0	17,000.0	17,000.0	17,000.0	17,000.0	17,000.0	17,000.0	17,000.0	
53. มหาวิทยาลัยเกษตรศาสตร์	202,322.1	-	79,309.8	-	201,359.2	99.52	0.9629	0.48	-	-	-	-	-	-	-	-	-	-	-	-	-	-	-	-
54. มหาวิทยาลัยมหามกุฏราชวิทยาลัย	49,573.5	-	49,573.5	-	49,573.5	100.00	-	-	-	-	-	-	-	-	-	-	-	-	-	-	-	-	-	-
55. สถาบันเทคโนโลยีพระจอมเกล้าเจ้าคุณทหารลาดกระบัง	15,853.0	17,000.0	14,641.6	86.13	14,641.6	92.36	1,211.4	7.64	17,000.0	17,000.0	17,000.0	17,000.0	17,000.0	17,000.0	17,000.0	17,000.0	17,000.0	17,000.0	17,000.0	17,000.0	17,000.0	17,000.0	17,000.0	
กระทรวงสาธารณสุข	1,802,574.3	1,441,453.0	1,297,205.9	89.99	1,447,521.5	80.30	355,029.9	19.76	1,305,735.4	1,427,413.2	1,438,697.7	1,441,453.0	1,443,659.6	1,761,316.6	1,761,316.6	1,761,316.6	1,761,316.6	1,761,316.6	1,761,316.6	1,761,316.6	1,761,316.6	1,761,316.6	1,761,316.6	
56. สำนักงานปลัดกระทรวงสาธารณสุข	1,537,625.5	1,215,767.6	1,073,212.2	88.27	1,198,187.3	77.92	339,485.3	22.08	1,095,700.0	1,212,177.8	1,213,462.3	1,215,677.6	1,217,974.2	1,507,855.0	1,507,855.0	1,507,855.0	1,507,855.0	1,507,855.0	1,507,855.0	1,507,855.0	1,507,855.0	1,507,855.0	1,507,855.0	
57. กรมควบคุมโรค	91,113.9	76,136.4	76,113.9	99.97	76,113.9	83.54	15,000.0	16.46	76,136.4	76,136.4	76,136.4	76,136.4	76,136.4	76,136.4	76,136.4	76,136.4	76,136.4	76,136.4	76,136.4	76,136.4	76,136.4	76,136.4	76,136.4	
58. กรมวิทยาศาสตร์การแพทย์	31,354.8	34,416.4	30,773.9	89.42	30,787.5	98.19	0.5673	1.81	34,416.4	34,416.4	34,416.4	34,416.4	34,416.4	34,416.4	34,416.4	34,416.4	34,416.4	34,416.4	34,416.4	34,416.4	34,416.4	34,416.4	34,416.4	
59. กรมสุขภาพจิต	87,257.5	59,881.6	61,930.1	103.42	87,257.1	100.00	0.0003	0.00	59,231.6	59,431.6	59,431.6	59,431.6	59,881.6	87,657.8	87,657.8	87,657.8	87,657.8	87,657.8	87,657.8	87,657.8	87,657.8	87,657.8	87,657.8	
60. กรมอนามัย	55,175.7	55,251.0	55,175.7	99.86	55,175.7	100.00	-	-	40,251.0	45,251.0	55,251.0	55,251.0	55,251.0	55,251.0	55,251.0	55,251.0	55,251.0	55,251.0	55,251.0	55,251.0	55,251.0	55,251.0	55,251.0	

สำนักงานงบประมาณ

สรุปแผนการใช้จ่ายงบประมาณและผลการเบิกจ่ายงบประมาณค่าใช้จ่ายในการเยียวยา ฟื้นฟู และป้องกันความเสียหายจากอุทกภัยอย่างบูรณาการ
สรุประดับกระทรวง ส่วนราชการ (วงเงินที่ได้รับอนุมัติจัดสรรแล้ว)

หน่วย : ล้านบาท (ทศนิยม 4 ตำแหน่ง)

กระทรวง/ส่วนราชการ	จัดสรรทั้งสิ้น	แผนเบิกจ่าย ค.ค.- มี.ย. (สะสม)	เบิกจ่าย 4 ก.ค. 55 (สะสม)	%เบิกจ่าย / แผน (สะสม)	ลงนามสัญญา /ดำเนินการเอง 4 ก.ค. 55 (สะสม)	%สัญญา / จัดสรร ทั้งสิ้น	ยังไม่ลงนาม 4 ก.ค. 55 (สะสม)	%ยังไม่ ลงนาม/ จัดสรร	แผนการใช้จ่ายงบประมาณ (สะสม)											
									ไตรมาส 1		ไตรมาส 2		ไตรมาส 3		ไตรมาส 4					
									ค.ค.-จ.ค.	ม.ค.-มี.ค.	เม.ย.	พ.ค.	มิ.ย.	ก.ค.	ส.ค.	ก.ย.				
กระทรวงอุตสาหกรรม	148.0000	52.9310	54.1323	102.27	128.7912	87.02	19.2088	12.98												
61. กรมส่งเสริมอุตสาหกรรม	148.0000	52.9310	54.1323	102.27	128.7912	87.02	19.2088	12.98												
ส่วนราชการไม่สังกัดสำนักนายกรัฐมนตรี กระทรวง หรือทบวง	1,264.1643	1,181.6151	1,179.5714	99.83	1,237.3840	97.88	26.7803	2.12												
62. สำนักงบประมาณแห่งชาติ	1,247.6033	1,175.2559	1,173.7931	99.88	1,220.8230	97.85	26.7803	2.15												
63. สำนักงบประมาณการวิจัยแห่งชาติ	16.5610	6.3592	5.7784	90.87	16.5610	100.00	-	-												
รัฐสภา	24,115.3833	24,766.1410	24,108.7493	97.35	24,108.7493	99.97	6.6340	0.03												
64. บริษัท ทำอากาศยานไทย จำกัด (มหาชน)	390.8393	391.5875	390.8393	99.81	390.8393	100.00	-	-												
65. การท่องเที่ยวแห่งประเทศไทย	204.5440	204.5440	204.5440	100.00	204.5440	100.00	-	-												
66. สถาบันวิจัยวิทยาศาสตร์และเทคโนโลยีแห่งประเทศไทย	19.0000	7.6520	12.3660	161.60	12.3660	65.08	6.6340	34.92												
67. ธนาคารเพื่อการเกษตรและสหกรณ์การเกษตร	23,501.0000	24,162.3575	23,501.0000	97.26	23,501.0000	100.00	0.0000	0.00												

สรุปแผนการใช้จ่ายงบประมาณและผลการเบิกจ่ายงบประมาณค่าใช้จ่ายในการเยียวยา ฟื้นฟู และป้องกันความเสียหายจากอุทกภัยอย่างบูรณาการ
 จำแนกตามจังหวัดดำเนินงาน

หน่วย : ล้านบาท (ทศนิยม 4 ตำแหน่ง)

จังหวัด	จัดสรรทั้งสิ้น	แผนเบิกจ่าย ค.ค. - ม.ย. (สะสม)	เบิกจ่าย 4 ก.ค. 55 (สะสม)	%เบิกจ่าย / แผน (สะสม)	แผนการใช้จ่ายงบประมาณ (สะสม)											
					ไตรมาส 1		ไตรมาส 2		ไตรมาส 3		ไตรมาส 4		รวมทั้งสิ้น			
					แผน	ผล	แผน	ผล	แผน	ผล	แผน	ผล	แผน	ผล	แผน	ผล
รวมทั้งสิ้น	117,692.0702	87,987.4984	56,116.7239	63.78	3,330.4178	2,364.4715	49,708.2821	31,834.8788	87,987.4984	55,502.1777	118,282.0807	56,116.7239	118,282.0807	56,116.7239	118,282.0807	56,116.7239
กลุ่มที่เบิกจ่ายต่ำกว่า 30%	15,661.1027	10,489.3113	2,398.4174	22.87	152.4787	38.5625	2,074.9452	646.3932	10,489.3113	2,391.0074	14,922.0544	2,398.4174	14,922.0544	2,398.4174	14,922.0544	2,398.4174
1. ส่วนกลาง	14,528.4957	9,426.3455	2,140.2740	22.71	152.4787	37.4875	1,224.5076	496.8047	9,426.3455	2,140.2740	13,784.3083	2,140.2740	13,784.3083	2,140.2740	13,784.3083	2,140.2740
2. นครพนม	1,025.3219	978.9920	248.6815	25.40	-	1,0750	837.3892	148.2512	978.9920	241.2715	1,030.4610	248.6815	1,030.4610	248.6815	1,030.4610	248.6815
3. สงขลา	107.2851	83.9737	9.4620	11.27	-	-	13.0484	1.3373	83.9737	9.4620	107.2851	9.4620	107.2851	9.4620	107.2851	9.4620
กลุ่มที่เบิกจ่ายระหว่าง 30%-50%	1,859.0904	1,644.0974	674.9664	41.05	0.0224	16.4000	744.4021	306.4500	1,644.0974	670.4103	1,942.2160	674.9664	1,942.2160	674.9664	1,942.2160	674.9664
4. อุตรดิตถ์	669.9005	527.0601	243.4333	46.19	0.0030	0.3350	165.9083	88.7491	527.0601	238.8773	666.8914	243.4333	666.8914	243.4333	666.8914	243.4333
5. อุทัยธานี	955.3919	922.0834	347.7357	37.71	0.0194	11.3700	490.9099	202.7456	922.0834	347.7357	1,025.4532	347.7357	1,025.4532	347.7357	1,025.4532	347.7357
6. สทิงพระกรม	27.6140	55.2279	27.6140	50.00	-	-	27.6140	-	55.2279	27.6140	55.2279	27.6140	55.2279	27.6140	55.2279	27.6140
7. อุบลราชธานี	113.4350	60.2165	19.9937	33.20	-	-	22.7035	0.2859	60.2165	19.9937	99.9260	19.9937	99.9260	19.9937	99.9260	19.9937
8. อ่างทอง	92.7491	79.5095	36.1897	45.52	-	4.6950	37.2665	14.6894	79.5095	36.1897	94.7175	36.1897	94.7175	36.1897	94.7175	36.1897
กลุ่มที่เบิกจ่ายระหว่าง 50%-80%	82,544.1498	61,393.1594	39,915.6575	65.02	3,166.8121	2,067.7468	36,868.9604	22,733.9231	61,393.1594	39,824.8812	83,670.0019	39,915.6575	83,670.0019	39,915.6575	83,670.0019	39,915.6575
9. กรุงเทพมหานคร	13,988.9844	7,129.8252	5,696.5857	79.90	3,148.7800	804.8150	4,824.1242	3,397.3108	7,129.8252	5,694.7615	14,965.5504	5,696.5857	14,965.5504	5,696.5857	14,965.5504	5,696.5857
10. สุพรรณบุรี	511.6192	359.6529	195.0158	54.22	-	-	82.8366	3.2119	359.6529	195.0158	513.4725	195.0158	513.4725	195.0158	513.4725	195.0158
11. นครราชสีมา	4,029.3450	3,359.7452	1,711.6582	50.95	0.0194	8.2300	2,614.2262	1,351.7604	3,359.7452	1,683.0742	3,962.8556	1,711.6582	3,962.8556	1,711.6582	3,962.8556	1,711.6582
12. ปทุมธานี	8,539.6470	6,186.0973	4,068.2697	65.76	0.0194	14.9670	3,726.4146	2,189.4604	6,186.0973	4,068.2697	8,362.3826	4,068.2697	8,362.3826	4,068.2697	8,362.3826	4,068.2697
13. พระนครศรีอยุธยา	11,618.2090	8,938.1752	4,849.0228	54.25	0.1790	321.5550	5,575.4049	2,544.8537	8,938.1752	4,849.0228	11,698.8104	4,849.0228	11,698.8104	4,849.0228	11,698.8104	4,849.0228
14. อ่างทอง	2,968.6149	2,297.1352	1,595.4195	69.45	0.0194	112.9450	996.8717	555.7095	2,297.1352	1,575.7033	2,992.3087	1,595.4195	2,992.3087	1,595.4195	2,992.3087	1,595.4195
15. ตพระบุรี	3,242.5258	2,859.8870	1,619.0349	56.61	0.0194	60.1450	1,874.5915	1,180.6264	2,859.8870	1,619.0349	3,289.0585	1,619.0349	3,289.0585	1,619.0349	3,289.0585	1,619.0349
16. สิงห์บุรี	2,134.1308	1,590.9357	922.9199	58.01	0.0194	19.7800	740.3884	340.5998	1,590.9357	922.9199	2,136.7233	922.9199	2,136.7233	922.9199	2,136.7233	922.9199
17. ชัยนาท	2,104.6005	1,883.9462	1,318.6486	69.99	0.0674	37.9500	905.1624	546.3312	1,883.9462	1,318.6486	2,101.5476	1,318.6486	2,101.5476	1,318.6486	2,101.5476	1,318.6486

สรุปแผนการใช้จ่ายงบประมาณและผลการเบิกจ่ายงบประมาณค่าใช้จ่ายในการเยียวยา ฟื้นฟู และป้องกันความเสียหายจากอุทกภัยอย่างบูรณาการ
 จำแนกตามจังหวัดดำเนินงาน

หน่วย : ล้านบาท (ทศนิยม 4 ตำแหน่ง)

จังหวัด	จัดสรรทั้งสิ้น	แผนเบิกจ่าย ค.ค. - ม.ย. (สะสม)	เบิกจ่าย 4 ก.ค. 55 (สะสม)	%เบิกจ่าย / แผน (สะสม)	แผนการใช้จ่ายงบประมาณ (สะสม)											
					ไตรมาส 1		ไตรมาส 2		ไตรมาส 3		ไตรมาส 4		รวมทั้งสิ้น			
					แผน	ผล	แผน	ผล	แผน	ผล	แผน	ผล	แผน	ผล	แผน	ผล
18. ศรีสะเกษ	1,813.3828	1,713.5668	857.8837	50.06	0.7648	68.1350	722.9337	469.9913	1,713.5668	857.8837	1,791.9903	857.8837	1,791.9903	857.8837	1,791.9903	857.8837
19. ชลบุรี	244.3110	243.6304	137.4507	56.42	13.7102	45.9362	135.8625	45.9362	243.6304	135.8186	282.2526	137.4507	282.2526	137.4507	282.2526	137.4507
20. ระยอง	118.3099	90.0679	47.3356	52.56		0.2250	29.6858	10.1413	90.0679	47.3356	113.4523	47.3356	113.4523	47.3356	113.4523	47.3356
21. จันทบุรี	138.3460	108.6980	74.1383	68.21		0.0250	64.0433	46.6808	108.6980	74.1383	139.3840	74.1383	139.3840	74.1383	139.3840	74.1383
22. ตราด	89.0086	80.9042	54.1899	66.98			43.3969	19.8497	80.9042	54.1899	91.6982	54.1899	91.6982	54.1899	91.6982	54.1899
23. ฉะเชิงเทรา	1,510.7677	1,231.8295	982.0016	79.72	0.0674	736.6187	378.9518	378.9518	1,231.8295	982.0016	1,482.1036	982.0016	1,482.1036	982.0016	1,482.1036	982.0016
24. ปราจีนบุรี	829.5848	717.6026	520.2021	72.49	0.0194	353.9177	284.1608	284.1608	717.6026	520.2021	896.7720	520.2021	896.7720	520.2021	896.7720	520.2021
25. นครราชสีมา	899.0799	799.4594	571.3344	71.47	0.6666	512.1229	402.2047	402.2047	799.4594	571.3344	900.1868	571.3344	900.1868	571.3344	900.1868	571.3344
26.บุรีรัมย์	611.5547	549.8746	405.7403	73.79		355.0292	309.8830	309.8830	549.8746	405.7403	619.4805	405.7403	619.4805	405.7403	619.4805	405.7403
27. อำนาจเจริญ	133.8092	127.8465	80.4255	62.91		51.3403	10.4917	10.4917	127.8465	80.4255	142.0290	80.4255	142.0290	80.4255	142.0290	80.4255
28. บึงกาฬ	112.1658	64.5911	45.1217	69.86		37.2523	13.4097	13.4097	64.5911	45.1217	124.9522	45.1217	124.9522	45.1217	124.9522	45.1217
29. ขอนแก่น	1,821.3335	1,593.9484	1,268.5751	79.59	0.8222	1,145.0963	887.9935	887.9935	1,593.9484	1,268.5751	1,856.9029	1,268.5751	1,856.9029	1,268.5751	1,856.9029	1,268.5751
30. เลย	602.7498	503.4341	287.5443	57.12		1.4950	220.2298	112.4925	503.4341	279.2894	630.0567	287.5443	630.0567	287.5443	630.0567	287.5443
31. สกลนคร	226.3566	150.3158	97.5737	64.91		98.0056	38.7043	38.7043	150.3158	97.5737	228.8343	97.5737	228.8343	97.5737	228.8343	97.5737
32. มุกดาหาร	340.1649	363.0093	256.3953	70.63		0.5600	218.8050	140.6150	363.0093	256.3953	413.4750	256.3953	413.4750	256.3953	413.4750	256.3953
33. ลำพูน	459.9790	374.1999	232.9948	62.26		7.2200	232.1437	95.0838	374.1999	229.6287	465.3419	232.9948	465.3419	232.9948	465.3419	232.9948
34. ลำปาง	704.9897	552.8172	394.1233	71.29		13.3450	273.2857	175.3916	552.8172	394.1233	706.6707	394.1233	706.6707	394.1233	706.6707	394.1233
35. นคร	1,199.7916	504.6011	266.7615	52.87		285.7767	182.8940	182.8940	504.6011	266.7615	769.2747	266.7615	769.2747	266.7615	769.2747	266.7615
36. น่าน	580.6366	340.2730	190.7536	56.06		179.1593	95.0617	95.0617	340.2730	190.7536	500.6625	190.7536	500.6625	190.7536	500.6625	190.7536
37. พะเยา	106.6368	80.7226	57.8277	71.64		34.3218	2.9197	2.9197	80.7226	57.8277	108.5548	57.8277	108.5548	57.8277	108.5548	57.8277
38. เขียวราช	780.5213	595.8077	451.2822	75.74		0.1650	433.4109	339.4972	595.8077	438.1768	777.6600	451.2822	777.6600	451.2822	777.6600	451.2822
39. แม่ฮ่องสอน	250.2245	122.0672	70.8722	58.06		0.0050	73.0971	25.5793	122.0672	70.8722	254.9100	70.8722	254.9100	70.8722	254.9100	70.8722
40. นครศรีธรรมราช	5,123.5890	4,523.3287	3,156.3976	69.78	0.1040	2,765.3031	1,994.2723	1,994.2723	4,523.3287	3,142.8400	5,154.3258	3,156.3976	5,154.3258	3,156.3976	5,154.3258	3,156.3976

สรุปแผนการใช้จ่ายงบประมาณและผลการเบิกจ่ายงบประมาณค่าใช้จ่ายในการเยียวยา ฟื้นฟู และป้องกันความเสียหายจากอุทกภัยอย่างบูรณาการ
 จำนวนตามจังหวัดดำเนินงาน

หน้า 2 : ลำดับที่ (ตามนิยาม 4 ตำแหน่ง)

จังหวัด	จัดสรรทั้งสิ้น	แผนเบิกจ่าย ค.ค. - น.บ. (สะสม)	เบิกจ่าย 4 ก.ค. 55 (สะสม)	%เบิกจ่าย / แผน (สะสม)	แผนการใช้จ่ายงบประมาณ (สะสม)														
					ไตรมาส 1			ไตรมาส 2			ไตรมาส 3			ไตรมาส 4			รวมทั้งสิ้น		
					แผน	ผล	ผล	แผน	ผล	ผล	แผน	ผล	ผล	แผน	ผล	ผล	แผน	ผล	ผล
41. ตาก	1,234,918	1,011,491	607,383	60.05	0.0194	16,145	491,786	459,991	1,011,491	607,383	607,383	1,237,957	607,383	607,383	1,237,957	607,383	607,383		
42. สุโขทัย	1,153,342	1,049,634	705,695	67.23	0.0194	10,595	614,328	496,290	1,049,634	705,695	705,695	1,182,820	705,695	705,695	1,182,820	705,695	705,695		
43. พังงา	1,627,189	1,398,614	763,220	54.57	0.0194	7,850	744,336	397,909	1,398,614	763,220	763,220	1,597,801	763,220	763,220	1,597,801	763,220	763,220		
44. พิจิตร	2,838,720	1,963,966	1,428,000	72.71	0.0194	30,540	1,324,257	1,042,976	1,963,966	1,428,000	1,428,000	2,848,736	1,428,000	1,428,000	2,848,736	1,428,000	1,428,000		
45. เพชรบูรณ์	930,649	802,071	591,209	73.71	0.0194	576,912	491,905	802,071	802,071	591,209	591,209	931,957	591,209	591,209	931,957	591,209	591,209		
46. สุพรรณบุรี	1,842,225	1,648,493	1,184,499	71.85	0.1040	111,130	843,773	356,578	1,648,493	1,184,499	1,184,499	1,960,626	1,184,499	1,184,499	1,960,626	1,184,499	1,184,499		
47. นครปฐม	3,795,161	2,434,079	1,595,810	65.56	0.7127	81,234	1,279,908	1,020,713	2,434,079	1,595,810	1,595,810	4,127,906	1,595,810	1,595,810	4,127,906	1,595,810	1,595,810		
48. สมุทรสาคร	895,900	703,731	369,199	52.46	0.0694	92,350	446,179	195,880	703,731	369,199	369,199	910,028	369,199	369,199	910,028	369,199	369,199		
49. ประจวบคีรีขันธ์	32,590	19,011	13,356	70.25	0.1040	11,313	11,313	3,642	19,011	13,356	13,356	28,046	13,356	13,356	28,046	13,356	13,356		
50. พังงา	167,490	158,710	82,650	52.08	0.0250	0,025	71,678	11,057	158,710	82,650	82,650	185,819	82,650	82,650	185,819	82,650	82,650		
51. สุราษฎร์ธานี	84,126	69,133	41,406	59.89	0.0250	48,284	11,686	11,686	69,133	41,406	41,406	79,482	41,406	41,406	79,482	41,406	41,406		
52. ระนอง	91,503	84,139	42,692	50.74	0.0250	64,206	13,204	13,204	84,139	42,692	42,692	91,823	42,692	42,692	91,823	42,692	42,692		
53. ยะลา	15,316	12,080	7,029	58.19	0.0250	11,168	11,168	12,080	12,080	7,029	7,029	15,316	7,029	7,029	15,316	7,029	7,029		
กลุ่มที่เบิกจ่ายสูงกว่า 80%	17,627,723	14,460,930	13,127,682	90.78	11.1046	241,762	10,019,974	8,148,125	14,460,930	12,615,878	12,615,878	17,747,808	12,615,878	12,615,878	17,747,808	12,615,878	12,615,878		
54. นครนายก	608,335	374,751	426,663	113.85	0.0194	19,780	313,684	219,378	374,751	347,829	347,829	600,190	347,829	347,829	600,190	347,829	347,829		
55. สระแก้ว	390,542	278,932	273,287	97.98	0.0194	212,281	212,281	185,732	278,932	273,287	273,287	394,697	273,287	273,287	394,697	273,287	273,287		
56. สุรินทร์	1,204,232	937,489	806,114	85.99	0.0194	4,750	660,474	654,346	937,489	806,114	806,114	1,203,279	806,114	806,114	1,203,279	806,114	806,114		
57. ศรีสะเกษ	1,311,342	1,053,540	961,590	91.27	0.0194	6,860	720,774	595,211	1,053,540	961,590	961,590	1,314,556	961,590	961,590	1,314,556	961,590	961,590		
58. อุบลราชธานี	1,499,080	1,250,831	1,008,962	80.66	0.5028	12,475	890,562	726,648	1,250,831	1,008,962	1,008,962	1,510,201	1,008,962	1,008,962	1,510,201	1,008,962	1,008,962		
59. ยโสธร	986,082	878,975	780,439	88.79	0.6950	0,695	649,237	559,696	878,975	780,439	780,439	986,212	780,439	780,439	986,212	780,439	780,439		
60. ชัยภูมิ	2,358,579	2,164,336	2,196,213	101.47	0.2865	2,865	1,544,091	1,312,094	2,164,336	1,768,452	1,768,452	2,385,236	1,768,452	1,768,452	2,385,236	1,768,452	1,768,452		
61.หนองบัวลำภู	271,410	152,032	151,803	99.85	0.1481	148,175	147,915	152,032	151,803	151,803	151,803	271,674	151,803	151,803	271,674	151,803	151,803		
62. อุตรดิตถ์	483,293	298,467	243,189	81.48	0.3500	0,350	220,869	116,782	298,467	243,189	243,189	501,728	243,189	243,189	501,728	243,189	243,189		

สรุปแผนการใช้จ่ายงบประมาณและผลการเบิกจ่ายงบประมาณค่าใช้จ่ายในการเยียวยา ฟื้นฟู และป้องกันความเสียหายจากอุทกภัยอย่างบูรณาการ

จำแนกตามจังหวัดดำเนินงาน

หน่วย : ล้านบาท (ทศนิยม 4 ตำแหน่ง)

จังหวัด	จัดสรรทั้งสิ้น	แผนเบิกจ่าย ต.ค. - มิ.ย. (สะสม)	เบิกจ่าย 4 ก.ค. 55 (สะสม)	%เบิกจ่าย / แผน (สะสม)	แผนการใช้จ่ายงบประมาณ (สะสม)											
					ไตรมาส 1		ไตรมาส 2		ไตรมาส 3		ไตรมาส 4		รวมทั้งสิ้น			
					แผน	ผล	แผน	ผล	แผน	ผล	แผน	ผล	แผน	ผล	รวม	ผล
63. หนองคาย	356.3825	183.0808	152.9802	83.56	0.0194	130.4361	101.7427	183.0808	152.9802	352.7888	152.9802	352.7888	352.7888	152.9802	352.7888	152.9802
64. มหาสารคาม	1,141.1625	1,006.0638	895.7517	89.04	0.0194	768.5245	620.8361	1,006.0638	894.5717	1,150.3208	895.7517	1,150.3208	1,150.3208	895.7517	1,150.3208	895.7517
65. ร้อยเอ็ด	1,885.3153	1,689.8954	1,505.7822	89.11	0.0194	1,167.6463	1,073.5072	1,689.8954	1,505.7822	1,905.1926	1,505.7822	1,905.1926	1,905.1926	1,505.7822	1,905.1926	1,505.7822
66. กาฬสินธุ์	927.4429	800.2665	671.1150	83.86	0.0194	566.3447	377.7659	800.2665	671.1150	943.5663	671.1150	943.5663	943.5663	671.1150	943.5663	671.1150
67. เชียงใหม่	1,530.5120	1,229.1521	1,198.1230	97.48	0.5332	496.8528	326.7984	1,229.1521	1,198.1230	1,532.5881	1,198.1230	1,532.5881	1,532.5881	1,198.1230	1,532.5881	1,198.1230
68. กำแพงเพชร	1,848.4012	1,614.2711	1,342.6496	83.17	8.9644	1,159.2766	968.2857	1,614.2711	1,338.6236	1,854.7401	1,342.6496	1,854.7401	1,854.7401	1,342.6496	1,854.7401	1,342.6496
69. ราชบุรี	79.1641	66.7212	59.0468	88.50	0.9880	48.9521	42.9436	66.7212	59.0468	80.9857	59.0468	80.9857	80.9857	59.0468	80.9857	59.0468
70. สุกho	341.0505	275.9074	245.5246	88.99	-	226.6912	115.1911	275.9074	245.5246	344.9649	245.5246	344.9649	344.9649	245.5246	344.9649	245.5246
71. พัทลุง	197.2704	120.0545	104.3574	86.93	-	67.3629	0.8379	120.0545	104.3574	206.7520	104.3574	206.7520	206.7520	104.3574	206.7520	104.3574
72. ปัตตานี	149.2573	47.8908	70.0453	146.26	-	20.2274	2.1970	47.8908	70.0453	149.2573	70.0453	149.2573	149.2573	70.0453	149.2573	70.0453
73. นราธิวาส	58.8729	38.3048	34.0396	88.87	-	7.5096	0.2006	38.3048	34.0396	58.9006	34.0396	58.9006	58.9006	34.0396	58.9006	34.0396

หมายเหตุ: ข้อมูลแผน/ผลการเบิกจ่ายตามส่วนราชการรายงานผ่านระบบงานแผน/ผลการฟื้นฟูเยียวยาผู้ประสบอุทกภัย สำนักงานงบประมาณ

สรุปการปฏิบัติงานและการใช้จ่ายงบประมาณให้ความช่วยเหลือ พี่นพู เยาวยาผู้ได้รับผลกระทบจากสถานการณ์อุทกภัย

กลุ่มจังหวัดต้นน้ำ จำแนกรายจังหวัด (พื้นที่ดำเนินการ)

รายการด้านโครงสร้างพื้นฐาน สรุป ณ วันที่ 4 ก.ค. 2555

หน่วย : ล้านบาท (ทศนิยม 4 ตำแหน่ง)

จังหวัด	จำนวน (รายการ)	การใช้จ่ายงบประมาณ			ความก้าวหน้า ในการดำเนินงาน (ร้อยละ)
		จัดสรร	จนถึง มิ.ย.55	*เบิกจ่าย (กรมรายงาน)	
รวมทั้งสิ้น	1,444	2,717,2987	2,717,2987	1,270,7184	46.76
1 น่าน	277	162.3625	162.3625	74.8263	46.09
2 สุโขทัย	180	386.8239	386.8239	148.9786	38.51
3 ตาก	112	341.3399	341.3399	75.8413	22.22
4 อุตรดิตถ์	70	287.1866	287.1866	70.6852	24.61
5 แม่ฮ่องสอน	42	89.3997	89.3997	42.0587	47.05
6 แพร่	118	205.4492	205.4492	65.4619	31.86
7 เชียงใหม่	281	530.2236	530.2236	333.3596	62.87
8 เชียงราย	52	181.0407	181.0407	103.4672	57.15
9 พะเยา	21	38.8310	38.8310	29.5874	76.20
10 ลำพูน	67	218.0827	218.0827	136.7606	62.71
11 ลำปาง	224	276.5589	276.5589	189.6914	68.59

จังหวัด	จำนวน (รายการ)	การใช้จ่ายงบประมาณ			ความก้าวหน้า ในการดำเนินงาน (ร้อยละ)
		จัดสรร	จนถึง มิ.ย.55	*เบิกจ่าย (กรมรายงาน)	
รวมทั้งสิ้น	317	3,338,5446	3,338,5446	995,8655	29.83
1 เชียงราย	27	258.2003	76.0028	10.1440	13.35
2 น่าน	51	342.5478	94.2946	35.5005	37.65
3 แพร่	25	814.7343	118.4057	21.2296	17.93
4 ลำพูน	19	175.9486	85.8892	29.3254	34.14
5 แม่ฮ่องสอน	22	138.1166	10.3740	6.0689	58.50
6 อุตรดิตถ์	31	280.2457	140.1162	72.8070	51.96
7 สุโขทัย	19	238.4530	131.2251	38.0636	29.01
8 ลำปาง	24	271.4231	120.4524	41.7086	34.63
9 ตาก	44	434.9908	203.5477	71.3857	35.07
10 เชียงใหม่	50	816.8054	517.5672	642.1197	124.06
11 พะเยา	5	67.0790	41.1648	27.5136	66.84

คาดว่าจะแล้วเสร็จภายในเดือน มิ.ย. 2555

หมายเหตุ: 1. ผลการเบิกจ่ายเป็นข้อมูลที่ส่วนราชการบันทึกผ่านระบบรายงานแผน/ผลการดำเนินงานผู้ประสานงานสำนักงานสำนักงบประมาณ

เนื่องจากผลการเบิกจ่ายจากระบบ GFMS ไม่สามารถจำแนกตามพื้นที่ดำเนินการในระดับรายการย่อยได้

ดังนั้นสถานะการเบิกจ่ายที่แสดงในรายงานจึงยังไม่ครบถ้วนหากเปรียบเทียบผลการเบิกจ่ายกับระบบ GFMS

2. สำนักงบประมาณจังหวัดในมิติพื้นที่ดำเนินการ ไม่แจ้งจังหวัดในมิติพื้นที่เบิกจ่าย

สรุปการปฏิบัติงานและการใช้จ่ายงบประมาณทำให้ความช่วยเหลือ พี่นพ เยาวยาผู้ได้รับผลกระทบจากสถานการณ์อุทกภัย

กลุ่มจังหวัดกลางน้ำ จําแนกรายจังหวัด (พื้นที่ดำเนินการ)

รายการด้านโครงสร้างพื้นฐาน สรุป ณ วันที่ 4 ก.ค. 2555

หน่วย : ล้านบาท (ทศนิยม 4 ตำแหน่ง)

จังหวัด		จำนวน (รายการ)	การใช้จ่ายงบประมาณ			ความก้าวหน้า ในการดำเนินงาน (ร้อยละ)	
			จัดสรร	แผนถึง มี.ย.55	*เบิกจ่าย (กรมรายงาน)	ร้อยละ	ร้อยละ
รวมทั้งสิ้น		2,152	6,230.6674	5,908.4215	2,940.6153	49.77	39.26
1	ขอนแก่น	672	1,386.7558	1,320.7348	853.9609	64.66	23.50
2	พิจิตร	342	871.7608	791.9566	310.2133	39.17	40.75
3	กำแพงเพชร	223	604.5295	535.6375	364.3412	68.02	41.85
4	อุทัยธานี	125	372.0605	361.9708	125.5144	34.68	45.94
5	นครสวรรค์	504	2,176.3562	2,125.4312	979.1929	46.07	46.28
6	พิษณุโลก	286	819.2046	772.6906	307.3926	39.78	57.17

จังหวัด		จำนวน (รายการ)	จัดสรร	การใช้จ่ายงบประมาณ		ความก้าวหน้า ในการดำเนินงาน (ร้อยละ)
				แผนถึง มี.ย.55	*เบิกจ่าย (กรมรายงาน)	
รวมทั้งสิ้น		243	3,034.9470	1,190.7242	157.0572	31.58
1	กำแพงเพชร	27	277.3791	109.8497	25.8978	23.58
2	ชัยนาท	21	242.2731	99.0608	40.1073	40.49
3	พิษณุโลก	28	429.1922	222.4674	48.4785	21.79
4	นครสวรรค์	40	816.0188	267.3047	148.6025	55.59
5	อุทัยธานี	73	387.8461	354.0763	38.2806	10.81
6	พิจิตร	54	882.2377	77.9653	55.6905	71.43

คาดว่าจะแล้วเสร็จภายในเดือน ก.ค. 2555

หมายเหตุ: 1.ผลการเบิกจ่ายเป็นข้อมูลที่ส่วนราชการบันทึกผ่านระบบรายงานแผน/ผลการฟื้นฟูเยียวยาผู้ประสบอุทกภัยของสำนักงานงบประมาณ

เนื่องจากผลการเบิกจ่ายจากระบบ GFMS ไม่สามารถจำแนกตามพื้นที่ดำเนินการในระดับรายการย่อยได้

ดังนั้นสถานะการเบิกจ่ายที่แสดงในรายงานจึงยังไม่ครบถ้วนหากเปรียบเทียบผลการเบิกจ่ายกับระบบ GFMS

2.สำนักงานงบประมาณจังหวัดในมิติพื้นที่ดำเนินการ ไม่แจ้งจังหวัดในมิติพื้นที่เบิกจ่าย

สรุปการปฏิบัติงานและการใช้จ่ายงบประมาณการให้ความช่วยเหลือ พี่นุ พี่เยาวยาผู้ได้รับผลกระทบจากสถานการณ์อุทกภัย
กลุ่มจังหวัดปลาายน้ำ จำนวนรายจังหวัด (พื้นที่ดำเนินการ)

รายการด้านโครงสร้างพื้นฐาน สรุป ณ วันที่ 4 ก.ค. 2555

หน่วย : ล้านบาท (ทศนิยม 4 ตำแหน่ง)

จังหวัด	จำนวน (รายการ)	การใช้จ่ายงบประมาณ			ความก้าวหน้า ในการดำเนินงาน (ร้อยละ)	
		จัดสรร	จนถึง มิ.ย.55	*เบิกจ่าย (กรมรายงาน)		
รวมทั้งสิ้น	6,621	20,619.8477	15,122.5226	6,647.0247	43.95	60.67
1 ปทุมธานี	937	2,801.2023	2,128.9114	719.8139	33.81	33.09
2 นครปฐม	256	1,081.6038	724.1499	354.6323	48.97	43.95
3 นครนายก	197	293.3409	113.8678	156.5657	137.50	51.75
4 กรุงเทพมหานคร	281	2,319.7610	826.5468	134.7428	16.30	52.80
5 ปราจีนบุรี	244	384.0474	279.2988	165.2091	59.15	52.83
6 พระนครศรีอยุธยา	1,476	4,461.0539	3,566.0523	1,473.8504	41.33	53.82
7 ลพบุรี	430	1,413.2009	1,279.7115	389.2259	30.42	58.84
8 สมุทรปราการ	32	344.0338	264.4007	165.0193	62.41	64.45
9 สระบุรี	212	952.6932	905.7759	233.0402	25.73	64.59
10 นนทบุรี	296	1,223.4388	920.9687	217.9041	23.66	68.47
11 สุพรรณบุรี	327	1,170.6476	1,002.3080	733.4941	73.18	72.07
12 สิงห์บุรี	499	1,281.6715	976.7162	520.3756	53.28	72.17
13 ฉะเชิงเทรา	348	563.4802	485.1437	305.9561	63.07	76.34
14 สมุทรสาคร	31	159.2977	49.5763	54.0859	109.10	80.06
15 อ่างทอง	1,055	2,170.3747	1,599.0946	1,023.1093	63.98	86.75

จังหวัด	จำนวน (รายการ)	การใช้จ่ายงบประมาณ			ความก้าวหน้า ในการดำเนินงาน (ร้อยละ)	
		จัดสรร	จนถึง มิ.ย.55	*เบิกจ่าย (กรมรายงาน)		
รวมทั้งสิ้น	1,263	19,332.1022	6,300.8940	7,728.8537	42.70	36.08
1 กรุงเทพมหานคร	151	8,120.0849	1,377.0559	811.4969	58.93	10.39
2 สิงห์บุรี	19	473.6407	239.4732	90.0560	37.61	13.64
3 นครปฐม	33	1,622.9321	365.4414	91.0480	24.91	19.05
4 ปทุมธานี	92	2,743.7416	1,261.1122	704.0020	55.82	21.49
5 พระนครศรีอยุธยา	699	3,528.6846	1,704.0306	323.2216	18.97	27.07
6 ลพบุรี	19	451.1151	174.4697	47.1348	27.02	27.30
7 นนทบุรี	26	588.6485	282.2764	91.7666	32.51	31.08
8 สุพรรณบุรี	19	196.3110	64.5677	42.8237	66.32	34.00
9 สมุทรปราการ	2	154.0000	80.2915	21.6000	26.90	37.67
10 สมุทรสาคร	5	258.2627	170.6451	52.0220	30.49	48.99
11 นครนายก	9	58.4511	7.4949	35.7577	477.09	49.92
12 ปราจีนบุรี	43	176.1964	127.9700	18.3946	14.37	51.49
13 อ่างทอง	18	219.4424	103.6225	61.7653	59.61	57.72
14 สระบุรี	26	310.7911	277.6353	144.3416	51.99	61.67
15 ฉะเชิงเทรา	122	449.8002	154.7979	193.4250	124.95	82.02

หมายเหตุ: 1.ผลการเบิกจ่ายเป็นข้อมูลที่สามารถยืนยันที่ผ่านระบบรายงานแผน/ผลการฟื้นฟูเยียวยาผู้ประสบอุทกภัยของสำนักงานป้องกันภัยจากระบบ GFMS
ไม่สามารถเจ้าแผนกตามพื้นที่ดำเนินการในระดับรายการย่อยได้ ดังนั้นสถานะการเบิกจ่ายที่แสดงในรายงานจึงยังไม่ครบถ้วนหากเปรียบเทียบกับระบบ GFMS
2.สำนักงานประมาณรายจังหวัดไม่มีพื้นที่ดำเนินการ ไม่มีจังหวัดไม่มีพื้นที่เบิกจ่าย

สถานะความก้าวหน้าการดำเนินโครงการขยาย ฟันฟู้ (120,000 ลบ.)

สรุปภาพรวมผลการเบิกจ่ายสะสมถึงวันที่ 4 กรกฎาคม 2555


สถานะการเบิกจ่าย

72,000	จัดสรร	117,692.070	ล้านบาท
60,000	แผนการใช้จ่ายสะสม (ค.ค.54-มิ.ย.55)	87,987.498	ล้านบาท
48,000	เบิกจ่ายสะสมถึง 4 ก.ค. 55	71,885.341	ล้านบาท
36,000	เพิ่มขึ้นจากวันที่ 27 มิ.ย. 55	2,251.741	ล้านบาท

สถานภาพเงินที่ลือจ่าย

24,000	1. ส่วนราชการแจ้งนำส่งคืน	5,032.411	ล้านบาท
12,000	2. ส่วนราชการนำส่งคืนจริง	4,261.228	ล้านบาท
0	3. มติ ครม. อนุมัติให้จัดสรรเพิ่มเติม	3,581.304	ล้านบาท
	สำนักงานประมาณจัดสรรแล้ว	1,971.534	ล้านบาท
	4. คงเหลือสุทธิ	1,451.107	ล้านบาท
	- จัดสรรเพิ่มเติมได้ทันที	679.924	ล้านบาท
	- จัดสรรเพิ่มเติมไปภายหลัง	771.183	ล้านบาท

■ เบิกจ่าย ณ 27 มิ.ย. ■ เบิกจ่าย ณ 4 ก.ค.



ลงนามในสัญญา/ดำเนินการเองแล้ว	102,961.481	ล้านบาท	(87.48%)
เพิ่มจากวันที่ 27 มิ.ย.55	1,552.344	ล้านบาท	▲ (1.53%)
ยังไม่ลงนามในสัญญา/ดำเนินการเอง	14,730.589	ล้านบาท	(12.52%)

ยังไม่ลงนามในสัญญา 3,299.187 ล้านบาท | ดำเนินการเองยังไม่เบิกจ่าย 11,431.402 ล้านบาท

หมายเหตุ: ข้อมูลแผนการใช้จ่ายจากสำนักงานงบประมาณ
ข้อมูลผลการเบิกจ่ายจากกรมบัญชีกลาง

สถานะความก้าวหน้าการดำเนินโครงการบกลาง รายการเยียวยา ฟื้นฟูฯ (120,000 ลบ.)

มิตีสวนราชการ (Function)

กลุ่มที่ยังไม่เบิกจ่าย เนื่องจากยังไม่ทันเบิกจ่าย

27 มิถุนายน 2555 จำนวน 2 หน่วยงาน

- 1 กรมอุตุนิยมวิทยา
- 2 สำนักงานปลัดกระทรวงเทคโนโลยีสารสนเทศและการสื่อสาร

04 กรกฎาคม 2555 จำนวน 2 หน่วยงาน

- 1 กรมอุตุนิยมวิทยา
- 2 สำนักงานปลัดกระทรวงเทคโนโลยีสารสนเทศและการสื่อสาร

27 มิถุนายน 2555 จำนวน 3 หน่วยงาน

- 1 กรมควบคุมมลพิษ
- 2 องค์การสวนสัตว์ (รัฐวิสาหกิจ)
- 3 กรมส่งเสริมวัฒนธรรม

04 กรกฎาคม 2555 จำนวน 3 หน่วยงาน

- 1 กรมควบคุมมลพิษ
- 2 องค์การสวนสัตว์ (รัฐวิสาหกิจ)
- 3 กรมส่งเสริมวัฒนธรรม

สถานะความก้าวหน้าการดำเนินโครงการงบกลาง รายการเยียวยา ฟื้นฟูฯ (120,000 ลบ.)

27 มิถุนายน 2555 จำนวน 10 หน่วยงาน

- 1 สำนักงานส่งเสริมสวัสดิภาพและพิทักษ์เด็ก เยาวชนฯ
- 2 สำนักงานส่งเสริมและพัฒนาคุณภาพชีวิตคนพิการแห่งชาติ
- 3 กรมเจ้าท่า
- 4 สำนักงานปลัดกระทรวงศึกษาธิการ
- 5 กรมสนับสนุนบริการสุขภาพ
- 6 สำนักงานคณะกรรมการอาหารและยา
- 7 กรมโรงงานอุตสาหกรรม
- 8 การรถไฟแห่งประเทศไทย (รัฐวิสาหกิจ)
- 9 สำนักงานปลัดกระทรวงกลาโหม
- 10 กรมศิลปากร

04 กรกฎาคม 2555 จำนวน 8 หน่วยงาน

- 1 สำนักงานส่งเสริมสวัสดิภาพและพิทักษ์เด็ก เยาวชนฯ
- 2 สำนักงานส่งเสริมและพัฒนาคุณภาพชีวิตคนพิการแห่งชาติ
- 3 กรมเจ้าท่า
- 4 สำนักงานปลัดกระทรวงศึกษาธิการ
- 5 กรมสนับสนุนบริการสุขภาพ
- 6 สำนักงานคณะกรรมการอาหารและยา
- 7 กรมโรงงานอุตสาหกรรม
- 8 การรถไฟแห่งประเทศไทย (รัฐวิสาหกิจ)

27 มิถุนายน 2555 จำนวน 5 หน่วยงาน

- 1 กองบัญชาการกองทัพไทย
- 2 กรมส่งเสริมคุณภาพสิ่งแวดล้อม
- 3 กรมสวัสดิการและคุ้มครองแรงงาน
- 4 สำนักงานคณะกรรมการการอุดมศึกษา
- 5 กรมทรัพยากรน้ำบาดาล

04 กรกฎาคม 2555 จำนวน 5 หน่วยงาน

- 1 กองบัญชาการกองทัพไทย
- 2 กรมส่งเสริมคุณภาพสิ่งแวดล้อม
- 3 กรมสวัสดิการและคุ้มครองแรงงาน
- 4 สำนักงานคณะกรรมการการอุดมศึกษา
- 5 กรมศิลปากร

สถานะความก้าวหน้าการดำเนินงานโครงการบกลาง รายการเยียวา ฟูฟู (120,000 ลบ.)

27 มิถุนายน 2555 จำนวน 14 หน่วยงาน

- 1 กรมการจัดหางาน
- 2 กรมการแพทย์
- 3 สำนักงานปลัดกระทรวงมหาดไทย
- 4 กรมทรัพยากรน้ำ
- 5 สำนักงานคณะกรรมการการศึกษาขั้นพื้นฐาน
- 6 สำนักงานคณะกรรมการการอาชีวศึกษา
- 7 กรมการขนส่งทางบก
- 8 สำนักงานตำรวจแห่งชาติ
- 9 กรมชลประทาน
- 10 สำนักงานคณะกรรมการส่งเสริมการลงทุน
- 11 กรมทางหลวง
- 12 กรุงเทพมหานคร
- 13 สำนักงานปลัดกระทรวงอุตสาหกรรม
- 14 สำนักงานปลัดกระทรวงสาธารณสุข

04 กรกฎาคม 2555 จำนวน 14 หน่วยงาน

- 1 กรมการจัดหางาน
- 2 กรมการแพทย์
- 3 สำนักงานปลัดกระทรวงมหาดไทย
- 4 กรมทรัพยากรน้ำ
- 5 สำนักงานคณะกรรมการการศึกษาขั้นพื้นฐาน
- 6 สำนักงานคณะกรรมการการอาชีวศึกษา
- 7 กรมการขนส่งทางบก
- 8 สำนักงานตำรวจแห่งชาติ
- 9 กรมชลประทาน
- 10 สำนักงานคณะกรรมการส่งเสริมการลงทุน
- 11 กรมทางหลวง
- 12 กรุงเทพมหานคร
- 13 สำนักงานปลัดกระทรวงอุตสาหกรรม
- 14 กรมทรัพยากรน้ำบาดาล

สถานะความก้าวหน้าการดำเนินโครงการงบกลาง รายการเยียวยา ฟื้นฟู (120,000 ลบ.)

27 มิถุนายน 2555 จำนวน 33 หน่วยงาน

- 1 กรมประชาสัมพันธ์
- 2 กองทัพอากาศ
- 3 กรมการท่องเที่ยว
- 4 สำนักงานปลัดกระทรวงการพัฒนาสังคมและความมั่นคงของมนุษย์
- 5 กรมพัฒนาสังคมและสวัสดิการ
- 6 สถาบันพัฒนาองค์กรชุมชน (องค์การมหาชน)
- 7 กรมพัฒนาที่ดิน
- 8 กรมการข้าว
- 9 กรมทางหลวงชนบท
- 10 กรมอุทยานแห่งชาติ สัตว์ป่า และพันธุ์พืช
- 11 กรมป่าไม้
- 12 กรมโยธาธิการและผังเมือง
- 13 กรมพัฒนาฝีมือแรงงาน
- 14 กรมการศาสนา
- 15 สำนักงานปลัดกระทรวงวิทยาศาสตร์และเทคโนโลยี
- 16 มหาวิทยาลัยเกษตรศาสตร์
- 17 กรมควบคุมโรค

04 กรกฎาคม 2555 จำนวน 35 หน่วยงาน

- 1 กรมประชาสัมพันธ์
- 2 กองทัพอากาศ
- 3 กรมการท่องเที่ยว
- 4 สำนักงานปลัดกระทรวงการพัฒนาสังคมและความมั่นคงของมนุษย์
- 5 กรมพัฒนาสังคมและสวัสดิการ
- 6 สถาบันพัฒนาองค์กรชุมชน (องค์การมหาชน)
- 7 กรมพัฒนาที่ดิน
- 8 กรมการข้าว
- 9 กรมทางหลวงชนบท
- 10 กรมอุทยานแห่งชาติ สัตว์ป่า และพันธุ์พืช
- 11 กรมป่าไม้
- 12 กรมโยธาธิการและผังเมือง
- 13 กรมพัฒนาฝีมือแรงงาน
- 14 กรมการศาสนา
- 15 สำนักงานปลัดกระทรวงวิทยาศาสตร์และเทคโนโลยี
- 16 มหาวิทยาลัยเกษตรศาสตร์
- 17 กรมควบคุมโรค

สถานะความก้าวหน้าการดำเนินงานโครงการขยายไฟฟ้า (120,000 ลบ.)

การดำเนินงาน

27 มิถุนายน 2555 จำนวน 33 หน่วยงาน

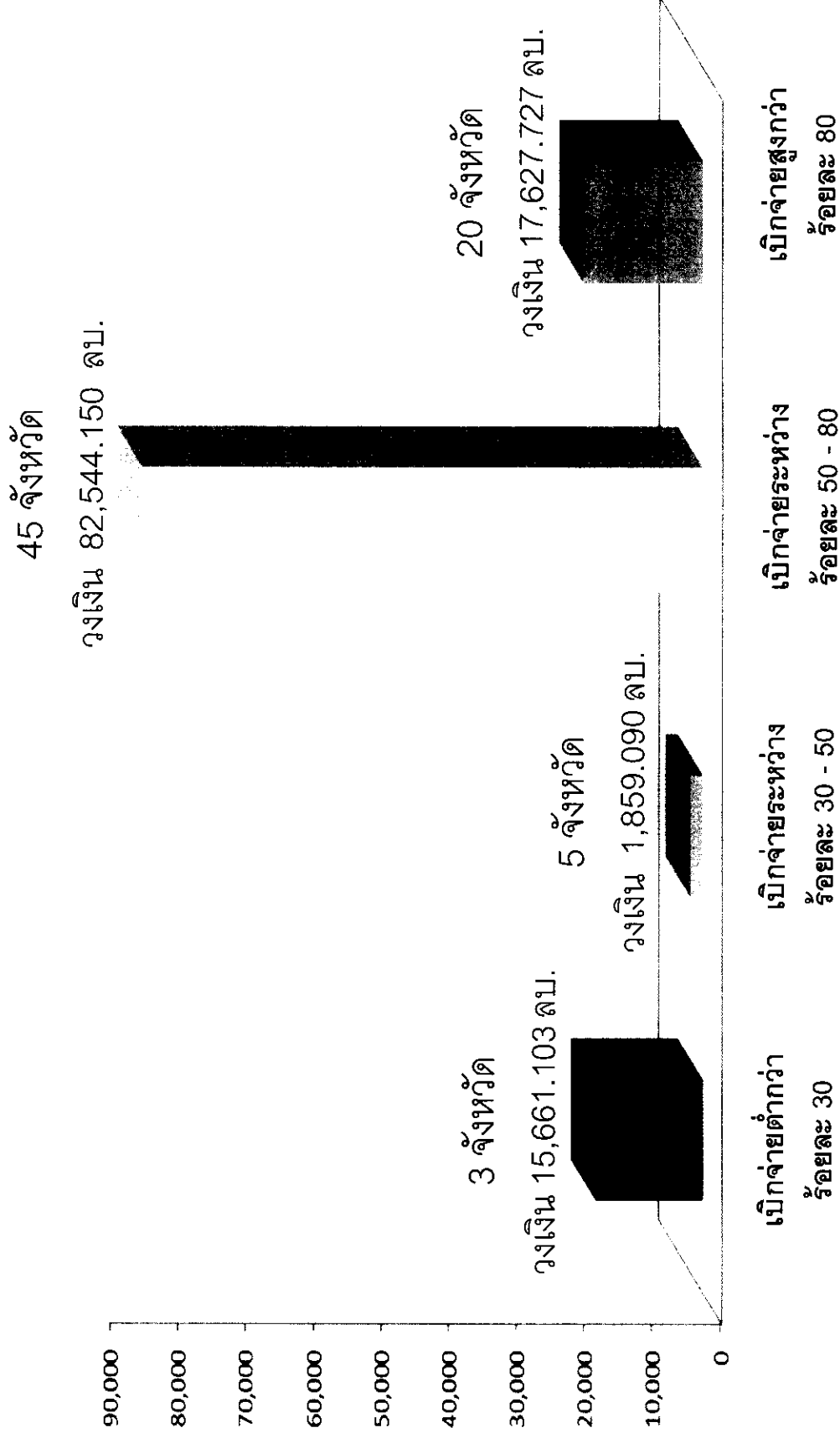
- 18 กรมวิทยาศาสตร์การแพทย์
- 19 กรมสุขภาพจิต
- 20 กรมอนามัย
- 21 สำนักงานพระพุทธศาสนาแห่งชาติ
- 22 สำนักงานคณะกรรมการวิจัยแห่งชาติ
- 23 บริษัท ทำอากาศยานไทย จำกัด (มหาชน)
- 24 การท่องเที่ยวแห่งประเทศไทย
- 25 สถาบันวิจัยวิทยาศาสตร์และเทคโนโลยีแห่งประเทศไทย
- 26 ธนาคารเพื่อการเกษตรและสหกรณ์การเกษตร
- 27 กรมป้องกันและบรรเทาสาธารณภัย
- 28 กองทัพอากาศ
- 29 กรมการพัฒนาชุมชน
- 30 สถาบันเทคโนโลยีพระจอมเกล้าเจ้าคุณทหารลาดกระบัง
- 31 กองทัพบก
- 32 มหาวิทยาลัยมหามกุฏราชวิทยาลัย
- 33 กรมส่งเสริมอุตสาหกรรม

04 กรกฎาคม 2555 จำนวน 35 หน่วยงาน

- 18 กรมวิทยาศาสตร์การแพทย์
- 19 กรมสุขภาพจิต
- 20 กรมอนามัย
- 21 สำนักงานพระพุทธศาสนาแห่งชาติ
- 22 สำนักงานคณะกรรมการวิจัยแห่งชาติ
- 23 บริษัท ทำอากาศยานไทย จำกัด (มหาชน)
- 24 การท่องเที่ยวแห่งประเทศไทย
- 25 สถาบันวิจัยวิทยาศาสตร์และเทคโนโลยีแห่งประเทศไทย
- 26 ธนาคารเพื่อการเกษตรและสหกรณ์การเกษตร
- 27 กรมป้องกันและบรรเทาสาธารณภัย
- 28 กองทัพอากาศ
- 29 กรมการพัฒนาชุมชน
- 30 สถาบันเทคโนโลยีพระจอมเกล้าเจ้าคุณทหารลาดกระบัง
- 31 กองทัพบก
- 32 มหาวิทยาลัยมหามกุฏราชวิทยาลัย
- 33 กรมส่งเสริมอุตสาหกรรม
- 34 สำนักงานปลัดกระทรวงกลาโหม
- 35 สำนักงานปลัดกระทรวงสาธารณสุข

สถานะความก้าวหน้าการดำเนินงานโครงการขยายพื้นที่ (120,000 ลบ.)

มิติพื้นที่ (Area)



สถานะความก้าวหน้าการดำเนินงานโครงการขยายพื้นที่ (120,000 ลบ.)

มิติพื้นที่ (Area)

กลุ่มที่ 1 เบิกจ่ายต่ำกว่าร้อยละ 30	กลุ่มที่ 2 เบิกจ่ายระหว่างร้อยละ 30 - 50	กลุ่มที่ 3 เบิกจ่ายระหว่างร้อยละ 50 - 80	กลุ่มที่ 4 เบิกจ่ายสูงกว่าร้อยละ 80	
ส่วนกลาง นครพนม สงขลา	อุดรดิตถ์ อุทัยธานี สมุทรสงคราม ตรัง ภูเก็ต	พังงา พระนครศรีอยุธยา ลำพูน สุราษฎร์ธานี นครปฐม นครราชสีมา พิจิตร มุกดาหาร เชียงใหม่ สุโขทัย อำนาจเจริญ ลำปาง	น่าน ปราจีนบุรี เพชรบูรณ์ ตาก ขอนแก่น กรุงเทพมหานคร ตราด ชัยนาท สุพรรณบุรี ปทุมธานี อ่างทอง	พะเยา สิงห์บุรี บึงกาฬ ยะลา ลพบุรี แพร่ ฉะเชิงเทรา เลย บุรีรัมย์ ชลบุรี สกลนคร
		แม่ฮ่องสอน สมุทรสาคร ระนอง ระยอง นนทบุรี สระบุรี จันทบุรี นครสวรรค์ พิษณุโลก ประจวบคีรีขันธ์ สมุทรปราการ	นราธิวาส สระแก้ว ศรีสะเกษ ชัยภูมิ มหาสารคาม กำแพงเพชร ปัตตานี กาฬสินธุ์ สตูล พัทลุง	

สถานะความก้าวหน้าการดำเนินโครงการงบกลาง รายการเยียวยา ฟื้นฟูฯ (120,000 ลบ.)

การแจ้งส่งคืนงบประมาณเหลือจ่าย และการส่งคืนงบประมาณ ตามบัญชี ครม. เมื่อวันที่ 1 พ.ค. 55

หน่วย : ล้านบาท (ทศนิยม 3 ตำแหน่ง)

กระทรวง/ส่วนราชการ	งบประมาณส่งคืน
รวมทั้งสิ้น	5,032.411
กระทรวงคมนาคม	51.622
กระทรวงสาธารณสุข	3.493
กระทรวงเกษตรและสหกรณ์การเกษตร	398.342
กระทรวงมหาดไทย	3,613.964
กระทรวงแรงงาน	392.433
กระทรวงกลาโหม	43.595
กระทรวงวัฒนธรรม	23.699
กระทรวงศึกษาธิการ	99.089
กระทรวงอุตสาหกรรม	2.845
กระทรวงพัฒนาสังคมและความมั่นคงของมนุษย์	218.945
กระทรวงทรัพยากรธรรมชาติและสิ่งแวดล้อม	100.121
กระทรวงวิทยาศาสตร์และเทคโนโลยี	79.854
ส่วนราชการไม่สังกัดสำนักนายกรัฐมนตรี กระทรวง หรือทบวง	3.107
รัฐวิสาหกิจ	1.302

สถานะความก้าวหน้าการดำเนินงานโครงการงบกลาง รายการเยียวยา ฟื้นฟูฯ (120,000 ลบ.)

สรุปสถานะความก้าวหน้า มิติกลุ่มจังหวัด

กลุ่มจังหวัดต้นน้ำ				คาดว่าจะเสร็จภายในเดือน มิ.ย.55				คาดว่าจะเสร็จภายในเดือน มิ.ย.55							
จังหวัด	กระทรวง	รายการ	จัดสรร	เบิกจ่าย	ร้อยละ	กระทรวง	รายการ	เบิกจ่าย	% ต่อแผน	% ก้าวหน้า	กระทรวง	รายการ	เบิกจ่าย	% ต่อแผน	% ก้าวหน้า
11	10	1,761	6,555.843	2,266.59	34.57	8	1,444	1,270.718	46.76	67.60	9	317	995.867	64.71	32.43

กลุ่มจังหวัดกลางน้ำ				คาดว่าจะเสร็จภายในเดือน ก.ค.55				คาดว่าจะเสร็จภายในเดือน ก.ค.55							
จังหวัด	กระทรวง	รายการ	จัดสรร	เบิกจ่าย	ร้อยละ	กระทรวง	รายการ	เบิกจ่าย	% ต่อแผน	% ก้าวหน้า	กระทรวง	รายการ	เบิกจ่าย	% ต่อแผน	% ก้าวหน้า
6	12	2,395	9,265.614	3,297.672	35.59	9	2,152	2,940.615	49.77	39.26	12	243	357.057	31.58	35.34

กลุ่มจังหวัดปลายน้ำ				คาดว่าจะเสร็จภายในเดือน ส.ค.55				คาดว่าจะเสร็จภายในเดือน ส.ค.55							
จังหวัด	กระทรวง	รายการ	จัดสรร	เบิกจ่าย	ร้อยละ	กระทรวง	รายการ	เบิกจ่าย	% ต่อแผน	% ก้าวหน้า	กระทรวง	รายการ	เบิกจ่าย	% ต่อแผน	% ก้าวหน้า
15	13	7,904	39,951.950	9,375.88	23.47	10	6,621	6,647.025	43.95	60.67	13	1,283	2,728.856	42.70	34.08

หมายเหตุ: 1. ผลการเบิกจ่ายเป็นข้อมูลที่ส่วนราชการบันทึกผ่านระบบรายงานแผน/ผลการฟื้นฟูเยียวยาผู้ประสบภัยของสำนักงานประมาณ

เนื่องจากผลการเบิกจ่ายจากระบบ GFMS ไม่สามารถจำแนกตามพื้นที่ดำเนินการในระดับรายการย่อยได้

ดังนั้นสถานะการเบิกจ่ายที่แสดงในรายงานจึงยังไม่ครบถ้วนหากเปรียบเทียบผลการเบิกจ่ายกับระบบ GFMS

2. สำนักงานประมาณรายงานจังหวัดในมิติพื้นที่ดำเนินการ ไม่ใช่จังหวัดในมิติพื้นที่เบิกจ่าย

สถานะความก้าวหน้าการดำเนินงานโครงการขยายพื้นที่ (120,000 ลบ.)

สรุปการปฏิบัติงานและการใช้จ่ายงบประมาณให้ความช่วยเหลือ พี่นฟู อยุธยา ผู้ได้รับผลกระทบจากสถานการณ์อุทกภัย

กลุ่มจังหวัดต้นน้ำ จำนวนรายจังหวัด (พื้นที่ดำเนินการ)

รายการด้านโครงสร้างพื้นฐาน สรุป ณ วันที่ 4 ก.ค. 2555

หน่วย : ล้านบาท (ทศนิยม 4 ตำแหน่ง)

จังหวัด	จำนวน (รายการ)	การใช้จ่ายงบประมาณ				ความก้าวหน้า ในการดำเนินงาน (ร้อยละ)
		จัดสรร	แผนถึง มี.ย.55	*เบิกจ่าย (กรมรายงาน)	ร้อยละ	
รวมทั้งสิ้น	1,444	2,717.2987	2,717.2987	1,270.7184	46.76	67.60
1 น่าน	277	162.3625	162.3625	74.8263	46.09	41.60
2 สุโขทัย	180	386.8239	386.8239	148.9786	38.51	44.57
3 ตาก	112	341.3399	341.3399	75.8413	22.22	60.77
4 อุตรดิตถ์	70	287.1866	287.1866	70.6852	24.61	61.62
5 แม่ฮ่องสอน	42	89.3997	89.3997	42.0587	47.05	64.39
6 แพร่	118	205.4492	205.4492	65.4619	31.86	66.20
7 เชียงใหม่	281	530.2236	530.2236	333.3596	62.87	81.76
8 เชียงราย	52	181.0407	181.0407	103.4672	57.15	85.04
9 พะเยา	21	38.8310	38.8310	29.5874	76.20	86.62
10 ลำพูน	67	218.0827	218.0827	136.7606	62.71	86.93
11 ลำปาง	224	276.5589	276.5589	189.6914	68.59	95.52

จังหวัด	จำนวน (รายการ)	การใช้จ่ายงบประมาณ				ความก้าวหน้า ในการดำเนินงาน (ร้อยละ)
		จัดสรร	แผนถึง มี.ย.55	*เบิกจ่าย (กรมรายงาน)	ร้อยละ	
รวมทั้งสิ้น	317	3,838.5446	1,539.0396	995.8665	64.71	32.43
1 เชียงราย	27	258.2003	76.0028	10.1440	13.35	5.48
2 น่าน	51	342.5478	94.2946	35.5005	37.65	12.78
3 แพร่	25	814.7343	118.4057	21.2296	17.93	15.46
4 ลำพูน	19	175.9486	85.8892	29.3254	34.14	25.68
5 แม่ฮ่องสอน	22	138.1166	10.3740	6.0689	58.50	28.76
6 อุตรดิตถ์	31	280.2457	140.1162	72.8070	51.96	31.97
7 สุโขทัย	19	238.4530	131.2251	38.0636	29.01	34.42
8 ลำปาง	24	271.4231	120.4524	41.7086	34.63	36.38
9 ตาก	44	434.9908	203.5477	71.3857	35.07	42.31
10 เชียงใหม่	50	816.8054	517.5672	642.1197	124.06	61.40
11 พะเยา	5	67.0790	41.1648	27.5136	66.84	105.00

หมายเหตุ: 1.ผลการเบิกจ่ายเป็นข้อมูลที่ส่วนราชการขึ้นที่ผ่านระบบรายงานแผน/ผลการฟื้นฟูผู้ประสบอุทกภัยของสำนักงบประมาณ

เนื่องจากผลการเบิกจ่ายจากระบบ GFMS ไม่สามารถจำแนกตามพื้นที่ดำเนินการในระดับรายการย่อยได้

ดังนั้นสถานะการเบิกจ่ายที่แสดงในรายงานจึงยังไม่ครบถ้วนหากเปรียบเทียบผลการเบิกจ่ายกับระบบ GFMS

2.สำนักงานประมาณรายงาจังหวัดไม่มีพื้นที่ดำเนินการ ไม่ใช่จังหวัดไม่มีพื้นที่เบิกจ่าย

สถานะความก้าวหน้าการดำเนินงานโครงการงบกลาง รายการเยียวยา พื้นที่ (120,000 ลบ.)

สรุปการปฏิบัติงานและการใช้จ่ายงบประมาณการให้ความช่วยเหลือ พื้นที่ เยียวยาผู้ได้รับผลกระทบจากสถานการณ์อุทกภัย

กลุ่มจังหวัดกลางน้ำ จาเนกรายจังหวัด (พื้นที่ดำเนินการ)

รายการด้านโครงสร้างพื้นฐาน สรุป ณ วันที่ 4 ก.ค. 2555

หน่วย : ล้านบาท (ทศนิยม 4 ตำแหน่ง)

จังหวัด	จำนวน (รายการ)	การใช้จ่ายงบประมาณ			ความก้าวหน้า ในการดำเนินงาน (ร้อยละ)
		จัดสรร	แผนถึง มี.ย.55	*เบิกจ่าย (กรมรายงาน)	
รวมทั้งสิ้น	2,152	6,230.6674	5,908.4215	2,940.6153	49.77
1 ชัยนาท	672	1,386.7558	1,320.7348	853.9609	64.66
2 พิจิตร	342	871.7608	791.9566	310.2133	39.17
3 กำแพงเพชร	223	604.5295	535.6375	364.3412	68.02
4 อุทัยธานี	125	372.0605	361.9708	125.5144	34.68
5 นครสวรรค์	504	2,176.3562	2,125.4312	979.1929	46.07
6 พิษณุโลก	286	819.2046	772.6906	307.3926	39.78

คาดว่าจะแล้วเสร็จภายในเดือน ก.ค. 2555

จังหวัด	จำนวน (รายการ)	การใช้จ่ายงบประมาณ			ความก้าวหน้า ในการดำเนินงาน (ร้อยละ)
		จัดสรร	แผนถึง มี.ย.55	*เบิกจ่าย (กรมรายงาน)	
รวมทั้งสิ้น	243	3,034.9470	1,130.7242	357.0572	31.58
1 กำแพงเพชร	27	277.3791	109.8497	25.8978	23.58
2 ชัยนาท	21	242.2731	99.0608	40.1073	40.49
3 พิษณุโลก	28	429.1922	222.4674	48.4785	21.79
4 นครสวรรค์	40	816.0188	267.3047	148.6025	55.59
5 อุทัยธานี	73	387.8461	354.0763	38.2806	10.81
6 พิจิตร	54	882.2377	77.9653	55.6905	71.43

หมายเหตุ: 1. ผลการเบิกจ่ายเป็นข้อมูลในส่วนราชการบันทึกผ่านระบบรายงานแผน/ผลการฟื้นฟูเยียวยาผู้ประสบอุทกภัยของสำนักงานงบประมาณ

เนื่องจากผลการเบิกจ่ายจากระบบ GFMS ไม่สามารถจำแนกตามพื้นที่ดำเนินการในระดบรายการย่อยได้

ดังนั้นสถานะการเบิกจ่ายที่แสดงในรายงานจึงยังไม่ครบถ้วนหากเปรียบเทียบผลการเบิกจ่ายกับระบบ GFMS

2. สำนักงบประมาณรายงานจังหวัดในมิติพื้นที่ดำเนินการ ไม่ใช่จังหวัดในมิติพื้นที่เบิกจ่าย

สถานะความก้าวหน้าการดำเนินโครงการขยายพื้นที่ (120,000 ลบ.)

สรุปการปฏิบัติงานและการใช้จ่ายงบประมาณทำให้ความช่วยเหลือ พี่นุ ैयाยาผู้ได้รับผลกระทบจากสถานการณ์อุทกภัย

กลุ่มจังหวัดปายน้ำ จำแนกรายจังหวัด (พื้นที่ดำเนินการ)

รายการดำเนิรสร้างพื้นฐาน สรุป ณ วันที่ 4 ก.ค. 2555

หน่วย : ล้านบาท (ทศนิยม 4 ตำแหน่ง)

จังหวัด	จำนวน (รายการ)	การใช้จ่ายงบประมาณ			ความก้าวหน้า ในการดำเนินงาน (ร้อยละ)
		จัดสรร	แผนถึง มี.ย.55	*เบิกจ่าย (กรมรายงาน)	
รวมทั้งสิ้น	6,621	20,619.8477	15,122.5226	6,647.0247	43.95
1 ปทุมธานี	937	2,801.2023	2,128.9114	719.8139	33.81
2 นครปฐม	256	1,081.6038	724.1499	354.6323	48.97
3 นครนายก	197	293.3409	113.8678	156.5657	137.50
4 กรุงเทพมหานคร	281	2,319.7610	826.5468	134.7428	16.30
5 ปราจีนบุรี	244	384.0474	279.2988	165.2091	59.15
6 พระนครศรีอยุธยา	1,476	4,461.0539	3,566.0523	1,473.8504	41.33
7 ลพบุรี	430	1,413.2009	1,279.7115	389.2259	30.42
8 สมุทรปราการ	32	344.0338	264.4007	165.0193	62.41
9 สระบุรี	212	952.6932	905.7759	233.0402	25.73
10 นนทบุรี	296	1,223.4388	920.9687	217.9041	23.66
11 สุพรรณบุรี	327	1,170.6476	1,002.3080	733.4941	73.18
12 สิงห์บุรี	499	1,281.6715	976.7162	520.3756	53.28
13 ฉะเชิงเทรา	348	563.4802	485.1437	305.9561	63.07
14 สมุทรสาคร	31	159.2977	49.5763	54.0859	109.10
15 อ่างทอง	1,055	2,170.3747	1,599.0946	1,023.1093	63.98

จังหวัด	จำนวน (รายการ)	การใช้จ่ายงบประมาณ			ความก้าวหน้า ในการดำเนินงาน (ร้อยละ)
		จัดสรร	แผนถึง มี.ย.55	*เบิกจ่าย (กรมรายงาน)	
รวมทั้งสิ้น	1,283	19,332.1022	6,390.8840	2,728.8557	42.70
1 กรุงเทพมหานคร	151	8,120.0849	1,377.0559	811.4969	58.93
2 สิงห์บุรี	19	473.6407	239.4732	90.0560	37.61
3 นครปฐม	33	1,622.9321	365.4414	91.0480	24.91
4 ปทุมธานี	92	2,743.7416	1,261.1122	704.0020	55.82
5 พระนครศรีอยุธยา	699	3,528.6846	1,704.0306	323.2216	18.97
6 ลพบุรี	19	451.1151	174.4697	47.1348	27.02
7 นนทบุรี	26	568.6485	282.2764	91.7666	32.51
8 สุพรรณบุรี	19	196.3110	64.5677	42.8237	66.32
9 สมุทรปราการ	2	154.0000	80.2915	21.6000	26.90
10 สมุทรสาคร	5	258.2627	170.6451	52.0220	30.49
11 นครนายก	9	58.4511	7.4949	35.7577	477.09
12 ปราจีนบุรี	43	176.1964	127.9700	18.3946	14.37
13 อ่างทอง	18	219.4424	103.6225	61.7653	59.61
14 สระบุรี	26	310.7911	277.6353	144.3416	51.99
15 ฉะเชิงเทรา	122	449.8002	154.7979	193.4250	124.95

หมายเหตุ: 1.ผลการเบิกจ่ายเป็นข้อมูลที่ส่วนราชการบันทึกผ่านระบบรายงานแผน/ผลการปฏิบัติงานของสำนักงานผู้ประสานงานจังหวัด ซึ่งยังไม่สามารถรายงานเบิกจ่ายจากระบบ GFMS

ไม่สามารถคำนวณตามพื้นที่ดำเนินการในระดัปรายการย่อยได้ ดังนั้นสถานะการเบิกจ่ายที่แสดงในรายงานจึงยังไม่ครบถ้วนหากเปรียบเทียบผลการเบิกจ่ายกับระบบ GFMS

2.สำนักงานงบประมาณจังหวัดในมิติพื้นที่ดำเนินการ ไม่ใช่จังหวัดในมิติพื้นที่เบิกจ่าย

สถานะความก้าวหน้าการดำเนินโครงการขยาย ฟันฟูฯ (120,000 ลบ.)

สรุปการปฏิบัติงานและการใช้จ่ายงบประมาณทำให้ความช่วยเหลือ ฟันฟู ขยายยได้บรรลุผลกระทบบจากสถานการณ์อุทกภัย

กลุ่มจังหวัดต้นน้ำ เฉพาะงบประมาณของสำนักงานปลัดกระทรวงมหาดไทย ดำเนินการโดยจังหวัด

รายการด้านโครงสร้างพื้นฐาน สรุป ณ วันที่ 4 ก.ค. 2555

หน่วย : ล้านบาท (ทศนิยม 4 ตำแหน่ง)

จังหวัด	จำนวน (รายการ)	การใช้จ่ายงบประมาณ			ความก้าวหน้า ในการดำเนินงาน (ร้อยละ)
		จัดสรร	แผนถึง มิ.ย.55	*เบิกจ่าย (กรมรายงาน)	
รวมทั้งสิ้น	331	358.9785	358.9785	118.7894	33.09
1 เชียงราย	2	2.1790	2.1790	-	-
2 แพร่	9	14.1170	14.1170	0.6000	4.25
3 น่าน	108	36.1584	36.1584	-	-
4 ลำพูน	8	3.3494	3.3494	-	-
5 เชียงใหม่	18	29.0539	29.0539	11.6895	40.23
6 ตาก	22	92.3426	92.3426	51.1870	55.43
7 สุโขทัย	38	124.5931	124.5931	32.4536	26.05
8 แม่ฮ่องสอน	2	2.9530	2.9530	1.8000	60.95
9 ลำปาง	123	54.0321	54.0321	20.9093	38.70
10 อุตรดิตถ์	1	0.2000	0.2000	0.1500	75.00

จังหวัด	จำนวน (รายการ)	การใช้จ่ายงบประมาณ			ความก้าวหน้า ในการดำเนินงาน (ร้อยละ)
		จัดสรร	แผนถึง มิ.ย.55	*เบิกจ่าย (กรมรายงาน)	
รวมทั้งสิ้น	91	1,911.3607	782.5573	795.5387	101.66
1 เชียงราย	7	131.0613	63.9700	5.2961	8.28
2 แพร่	5	428.6077	0.3980	0.3691	92.74
3 น่าน	23	104.9023	3.4477	1.9603	56.86
4 ลำพูน	9	127.6760	64.0076	22.1396	34.59
5 อุตรดิตถ์	14	167.2979	79.0351	56.7087	71.75
6 ลำปาง	3	46.7779	0.6740	0.6740	100.00
7 ตาก	22	248.5272	156.1345	61.4608	39.36
8 สุโขทัย	2	48.2479	10.9100	23.7430	217.63
9 พะเยา	3	45.1000	37.6308	23.7783	63.19
10 เชียงใหม่	3	563.1625	366.3497	599.4088	163.62

หมายเหตุ: 1. ผลการเบิกจ่ายเป็นข้อมูลที่สามารถทราบที่ผ่านระบบรายงานแผน/ผลการฟันฟูขยายผู้ประสบอุทกภัยของสำนักงาน

เนื่องจากผลการเบิกจ่ายจากระบบ GFMS ไม่สามารถจำแนกตามพื้นที่ดำเนินการในระดับรายการย่อยได้

ดังนั้นสถานะการเบิกจ่ายที่แสดงในรายงานจึงยังไม่ครบถ้วนหากเปรียบเทียบผลการเบิกจ่ายกับระบบ GFMS

2. สำนักงบประมาณจังหวัดในมิติพื้นที่ดำเนินการ ไม่ใช้จังหวัดในมิติพื้นที่เบิกจ่าย

สถานะความก้าวหน้าการดำเนินโครงการงบกลาง รายการเยียวยา พื้นที่ (120,000 ลบ.)

สรุปการปฏิบัติงานและการใช้จ่ายงบประมาณการให้ความช่วยเหลือ พื้นที่ เยียวยาผู้ได้รับผลกระทบจากสถานการณ์อุทกภัย

กลุ่มจังหวัดกลางน้ำ เฉพาะงบประมาณของสำนักงานปลัดกระทรวงมหาดไทย ดำเนินการโดยจังหวัด

รายการด้านโครงสร้างพื้นฐาน สรุป ณ วันที่ 4 ก.ค. 2555

หน่วย : ล้านบาท (ทศนิยม 4 ตำแหน่ง)

จังหวัด	จำนวน (รายการ)	การใช้จ่ายงบประมาณ			ความก้าวหน้า ไม่การดำเนินงาน (ร้อยละ)
		จัดสรร	แผนถึง มี.ย.55	*เบิกจ่าย (กรมรายงาน)	
รวมทั้งสิ้น	545	1,771.7761	1,750.6110	1,255.4571	71.60
1 ชัยนาท	419	562.0988	562.0988	434.9374	77.38
2 อุทัยธานี	48	69.0772	66.8272	13.6085	20.36
3 พิจิตร	22	182.4465	182.4465	19.7808	10.84
4 นครสวรรค์	18	701.1942	694.2751	644.9138	92.89
5 พิษณุโลก	29	161.5056	149.5096	45.2294	30.25
6 กำแพงเพชร	9	95.4538	95.4538	94.9872	99.51

คาดว่าจะแล้วเสร็จภายในเดือน ก.ค. 2555

จังหวัด	จำนวน (รายการ)	จัดสรร	การใช้จ่ายงบประมาณ		ความก้าวหน้า ไม่การดำเนินงาน (ร้อยละ)
			แผนถึง มี.ย.55	*เบิกจ่าย (กรมรายงาน)	
รวมทั้งสิ้น	90	729.1073	502.0809	161.5439	32.17
1 นครสวรรค์	2	83.7700	37.3630	83.7530	224.16
2 อุทัยธานี	61	317.9298	329.5457	27.9646	8.49
3 พิษณุโลก	9	215.0489	134.8218	30.8945	22.92
4 พิจิตร	18	112.3586	0.3504	18.9317	5,402.88

หมายเหตุ: 1. ผลการเบิกจ่ายเป็นข้อมูลที่ส่วนราชการบันทึกผ่านระบบรายงานแผน/ผลการฟื้นฟูเยียวยาผู้ประสบอุทกภัยของสำนักงานงบประมาณ

เนื่องจากผลการเบิกจ่ายจากระบบ GFMS ไม่สามารถจำแนกตามพื้นที่ดำเนินการในระดับรายการย่อยได้

ดังนั้นสถานะการเบิกจ่ายที่แสดงในรายงานจึงยังไม่ครบถ้วนหากเปรียบเทียบผลการเบิกจ่ายกับระบบ GFMS

2. สำนักงานงบประมาณจังหวัดในมิติพื้นที่ดำเนินการ ไม่ใช่จังหวัดในมิติพื้นที่เบิกจ่าย

สถานะความก้าวหน้าการดำเนินการดำเนินโครงการงบกลาง รายการเยียวยา ฟื้นฟูฯ (120,000 ลบ.)

สรุปการปฏิบัติงานและค่าใช้จ่ายงบประมาณการให้ความช่วยเหลือ ฟื้นฟู เยียวยาผู้ได้รับผลกระทบจากสถานการณ์อุทกภัย

กลุ่มจังหวัดปลาายน้ำ เฉพาะงบประมาณของสำนักงานปลัดกระทรวงมหาดไทย ดำเนินการโดยจังหวัด

รายการด้านโครงสร้างพื้นฐาน สรุป ณ วันที่ 4 ก.ค. 2555

หน่วย : ล้านบาท (ชนิดนิยม 4 ตำแหน่ง)

จังหวัด	จำนวน (รายการ)	การใช้จ่ายงบประมาณ			ความก้าวหน้า ในการดำเนินงาน (ร้อยละ)	
		จัดสรร	แผนถึง มี.ค.55	*เบิกจ่าย (กรมรายงาน)		
รวมทั้งสิ้น	1,913	4,812.1973	3,797.9163	1,850.3961	48.72	65.87
1 นนทบุรี	2	0.3426	0.0426	-	-	-
2 นครปฐม	23	281.1353	231.7154	-	-	-
3 พระนครศรีอยุธยา	328	529.3071	497.0745	102.4073	20.60	13.41
4 สพบุรี	10	228.9367	225.7617	31.4508	13.93	20.00
5 ปทุมธานี	281	663.3357	654.6427	194.9689	29.78	23.53
6 สมุทรปราการ	3	185.9373	130.1562	92.0919	70.75	33.33
7 นครนายก	79	147.0719	29.3436	77.4350	263.89	48.79
8 กรุงเทพมหานคร	2	343.2008	295.2620	46.2286	15.66	49.08
9 สมุทรสาคร	3	3.9773	3.9773	0.3775	9.49	50.00
10 สระบุรี	20	366.8304	366.8304	130.5083	35.58	66.55
11 ประจวบคีรีขันธ์	43	228.8245	130.4059	57.2764	43.92	67.93
12 สิงห์บุรี	244	398.6061	298.8825	205.8571	68.88	79.10
13 สุพรรณบุรี	3	97.7881	76.8817	55.7425	72.50	79.95
14 ฉะเชิงเทรา	157	169.5445	146.3838	118.6403	81.05	95.83
15 อ่างทอง	715	1,167.3590	710.5560	737.4116	103.78	100.22

คาดว่าจะแล้วเสร็จภายในเดือน ส.ค. 2555

จังหวัด	จำนวน (รายการ)	การใช้จ่ายงบประมาณ			ความก้าวหน้า ในการดำเนินงาน (ร้อยละ)	
		จัดสรร	แผนถึง มี.ค.55	*เบิกจ่าย (กรมรายงาน)		
รวมทั้งสิ้น	718	4,603.5975	2,569.5305	595.4623	23.17	46.97
1 สิงห์บุรี	3	48.5131	11.6043	-	-	-
2 นครปฐม	12	1,198.5739	293.9215	-	-	-
3 กรุงเทพมหานคร	5	270.7102	25.8782	-	-	-
4 ปทุมธานี	50	596.1617	354.7922	96.4875	27.20	24.79
5 พระนครศรีอยุธยา	472	1,503.2235	1,193.4477	2.0799	0.17	33.26
6 สุพรรณบุรี	2	0.7139	0.6160	0.6160	100.00	50.00
7 สมุทรสาคร	2	109.1090	99.1151	15.9517	16.09	62.50
8 ประจวบคีรีขันธ์	33	143.1309	115.9943	14.3826	12.40	66.49
9 สระบุรี	16	247.9964	216.3818	142.1805	65.71	66.81
10 นนทบุรี	7	205.1705	171.4387	88.1305	51.41	67.71
11 นครนายก	5	37.0199	5.0000	35.7459	714.92	79.46
12 ฉะเชิงเทรา	105	223.2268	67.0111	187.0167	279.08	92.10
13 อ่างทอง	6	20.0477	14.3298	12.8710	89.82	128.33

หมายเหตุ: 1.ผลการเบิกจ่ายเป็นข้อมูลเป็นส่วนราชการบันทึกผ่านระบบรายงานแผน/ผลการฟื้นฟูเยียวยาผู้ประสบอุทกภัยของสำนักงาน ก.ค.ช. เนื่องจากผลการเบิกจ่ายจากระบบ GFMS

ไม่สามารถจำแนกตามพื้นที่ดำเนินการในระดับรายการย่อยได้ ดังนั้นสถานะการเบิกจ่ายที่แสดงในรายงานจึงยังไม่ครบถ้วนหากเปรียบเทียบผลการเบิกจ่ายกับระบบ GFMS

2.สำนักงานงบประมาณจังหวัดในมิติพื้นที่ดำเนินการ ไม่ใช่จังหวัดในมิติพื้นที่เบิกจ่าย

สถานะความก้าวหน้าการดำเนินการดำเนินโครงการงบกลาง รายการเยียวยา ฟื้นฟูฯ (120,000 ลบ.)

สรุปการปฏิบัติงานและการใช้จ่ายงบประมาณการให้ความช่วยเหลือ ฟื้นฟู เยียวยาผู้ได้รับผลกระทบจากสถานการณ์อุทกภัย

กลุ่มจังหวัดต้นน้ำ จำนวนรายการกระทรวง

รายการด้านโครงสร้างพื้นฐาน สรุ ณ วันที่ 4 ก.ค. 2555

หน่วย : ล้านบาท (ทศนิยม 4 ตำแหน่ง)

คาดว่าจะแล้วเสร็จภายในเดือน มิ.ย. 2555		คาดว่าจะแล้วเสร็จภายในเดือน มิ.ย. 2555			
กระทรวง	จำนวน (รายการ)	การใช้จ่ายงบประมาณ			ความก้าวหน้า ในการดำเนินงาน (ร้อยละ)
		จัดสรร	แผนถึง มิ.ย.55	*เบิกจ่าย (กรมรายงาน)	
รวมทั้งสิ้น	1,444	2,717,2987	2,717,2987	1,270,7184	46.76
1 กระทรวงคมนาคม	118	627.8550	627.8550	-	-
2 กระทรวงศึกษาธิการ	228	158.2435	158.2435	113.4647	71.70
3 กระทรวงมหาดไทย	363	360.1446	360.1446	119.7554	33.25
4 กระทรวงวัฒนธรรม	14	9.0760	9.0760	8.0170	88.33
5 ส่วนราชการไม่สังกัดสำนักนายกรัฐมนตรี	182	34.3546	34.3546	34.3546	100.00
กระทรวง หรือทบวง					
6 กระทรวงเกษตรและสหกรณ์	308	638.1575	638.1575	596.6764	93.50
7 กระทรวงสาธารณสุข	1	0.2525	0.2525	0.2499	98.97
8 กระทรวงทรัพยากรธรรมชาติและสิ่งแวดล้อม	230	889.2150	889.2150	398.2003	44.78
สิ่งแวดล้อม					
9 กระทรวงเกษตรและสหกรณ์	7	109.0522	88.7890	45.2532	50.97
รวมทั้งสิ้น	317	3,838.5446	1,599.0396	995.8665	64.71
1 กระทรวงศึกษาธิการ	10	11.1077	11.9711	9.5552	79.82
2 รัฐวิสาหกิจ	13	206.8990	73.2895	3.9679	5.41
3 กระทรวงสาธารณสุข	2	1.4810	-	-	-
4 กระทรวงคมนาคม	106	1,256.3832	398.4009	52.1311	13.09
5 กระทรวงมหาดไทย	96	1,915.5323	785.2681	799.5417	101.82
6 กระทรวงทรัพยากรธรรมชาติและสิ่งแวดล้อม	39	213.6747	125.7317	59.4132	47.25
7 กระทรวงอุตสาหกรรม	1	0.5982	-	-	-
8 กระทรวงวัฒนธรรม	43	123.8163	55.5892	26.0042	46.78
9 กระทรวงเกษตรและสหกรณ์	7	109.0522	88.7890	45.2532	50.97

หมายเหตุ: 1. ผลการเบิกจ่ายเป็นข้อมูลสิทธิรวมรายการนับที่ผ่านระบบรายงานแผน/ผลการฟื้นฟูเยียวยาผู้ประสบอุทกภัยของสำนักงานงบประมาณ เนื่องจากผลการเบิกจ่ายจากระบบ GFMS

ไม่สามารถคำนวณตามพื้นที่ดำเนินการในระดับรายการย่อยได้ ดังนั้นสถานะการเบิกจ่ายที่แสดงในรายงานจึงยังไม่ครบถ้วนทุกเปรียบเทียบผลการเบิกจ่ายจากระบบ GFMS

2. ส่วนงบประมาณรายงนจังหวัดไม่มีพื้นที่ดำเนินการ ไม่ใช่จังหวัดไม่มีพื้นที่เบิกจ่าย

สถานะความก้าวหน้าการดำเนินการด้านโครงการงบกลาง รายการเยียวา ฟันฟูฯ (120,000 ลบ.)

สรุปการปฏิบัติงานและการใช้จ่ายงบประมาณการให้ความช่วยเหลือ ฟันฟู เยียวาผู้ได้รับผลกระทบจากสถานการณ์อุทกภัย

กลุ่มจังหวัดกลางน้ำ จำแนกรายกระทรวง

รายการด้านโครงสร้างพื้นฐาน สรุปรณ วันที่ 4 ก.ค. 2555

หน่วย : ล้านบาท (ทศนิยม 4 ตำแหน่ง)

กระทรวง		จำนวน (รายการ)	การใช้จ่ายงบประมาณ			ความก้าวหน้า ในการดำเนินงาน (ร้อยละ)
			จัดสรร	แผนถึง มิ.ย.55	*เบิกจ่าย (กรมรายงาน)	
รวมทั้งสิ้น		2,152	6,230.6674	5,908.4215	2,940.6153	49.77
1	กระทรวงการท่องเที่ยวและกีฬา	1	0.0670	-	0.0670	-
2	กระทรวงศึกษาธิการ	644	551.9725	553.5250	423.0336	76.43
3	กระทรวงคมนาคม	147	2,082.6300	1,845.9790	87.6365	4.75
4	กระทรวงมหาดไทย	567	1,776.7650	1,754.3200	1,258.3235	71.73
5	กระทรวงทรัพยากรธรรมชาติและ สิ่งแวดล้อม	90	206.9598	204.1243	81.1773	39.77
6	กระทรวงสาธารณสุข	4	0.6075	0.6075	0.3807	62.67
7	กระทรวงวัฒนธรรม	10	3.0615	2.7086	2.6958	99.53
8	กระทรวงเกษตรและสหกรณ์	322	1,438.5304	1,377.0834	917.2272	66.61
9	ส่วนราชการไม่สังกัดสำนัก นายกรัฐมนตรี กระทรวง หรือทบวง	367	170.0737	170.0737	170.0737	100.00

หมายเหตุ: 1.ผลการเบิกจ่ายเป็นข้อมูลที่สามารถบ่งชี้แผนรายงบงานแผน/ผลการที่ผู้โยยหาผู้ระสอบทกยของสำนังบประมาณ

เมื่อังจากผลการเบิกจ่ายจากระบบ GFMS ไม่สามารถจำนแนกตามพื้นที่ดำเนินการในระบบรายการยไม่ได้

ดังนั้นสถานะการเบิกจ่ายที่แสดงในรายงาจึงยังไม่ครบถ้วนหากเปรียบเทียบผลการเบิกจ่ายกับระบบ GFMS

2.สำนังบประมาณรายงาจึงหัวัดมีมติพื้นที่ดำเนินการ ไม่ใช้จึงหัวัดไม่มีมติพื้นที่เบิกจ่าย

กระทรวง		จำนวน (รายการ)	การใช้จ่ายงบประมาณ			ความก้าวหน้า ในการดำเนินงาน (ร้อยละ)
			จัดสรร	แผนถึง มิ.ย.55	*เบิกจ่าย (กรมรายงาน)	
รวมทั้งสิ้น		243	3,034.9470	1,130.7242	357.0572	31.58
1	รัฐวิสาหกิจ	14	503.4440	54.5805	1.2424	2.28
2	กระทรวงกลาโหม	1	2.5260	-	-	-
3	ส่วนราชการไม่สังกัดสำนัก นายกรัฐมนตรี กระทรวง หรือทบวง	1	1.0000	-	-	-
4	กระทรวงการท่องเที่ยวและกีฬา	1	0.6176	0.2470	0.6170	249.76
5	กระทรวงศึกษาธิการ	27	108.9240	78.7777	50.5117	64.12
6	กระทรวงคมนาคม	60	1,251.6040	254.4907	51.4348	20.21
7	กระทรวงเกษตรและสหกรณ์	3	132.0917	78.7800	28.3985	36.05
8	กระทรวงทรัพยากรธรรมชาติและ สิ่งแวดล้อม	26	217.9208	127.2125	54.9459	43.19
9	กระทรวงวัฒนธรรม	12	34.9057	15.9868	1.4561	9.11
10	กระทรวงมหาดไทย	94	763.0551	518.9047	163.7443	31.56
11	กระทรวงสาธารณสุข	3	18.6402	1.7442	4.5336	259.92
12	กระทรวงอุตสาหกรรม	1	0.2179	-	0.1730	-

สถานะความก้าวหน้าการดำเนินงานโครงการขยายพื้นที่ (120,000 ลบ.)

สรุปการปฏิบัติงานและการใช้จ่ายงบประมาณการให้ความช่วยเหลือ พื้นที่ เยียวยาผู้ได้รับผลกระทบจากสถานการณ์อุทกภัย

กลุ่มจังหวัดปทุมธานี กำแพงเพชรและพิจิตร

รายการด้านโครงสร้างพื้นฐาน สรุป ณ วันที่ 4 ก.ค. 2555

หน่วย : ล้านบาท (ทศนิยม 4 ตำแหน่ง)

กระทรวง	จำนวน (รายการ)	การใช้จ่ายงบประมาณ			ความก้าวหน้า ในการดำเนินงาน (ร้อยละ)
		จัดสรร	แผนถึง มี.ย.55	*เบิกจ่าย (กรมรายงาน)	
รวมทั้งสิ้น	6,621	20,619.8477	15,122.5226	6,647.0247	43.95
1 กระทรวงการท่องเที่ยวและกีฬา	4	0.7220	0.2340	0.7220	308.55
2 กระทรวงศึกษาธิการ	1,389	2,031.1809	1,804.5086	1,252.4613	69.41
3 กระทรวงกลาโหม	6	627.1641	39.3000	38.0693	96.87
4 กระทรวงคมนาคม	313	5,775.9343	3,123.3553	298.7621	9.57
5 กระทรวงทรัพยากรธรรมชาติและสิ่งแวดล้อม	274	2,195.8843	1,910.0541	571.9601	29.94
6 กระทรวงมหาดไทย	1,996	5,213.7382	3,851.3936	1,853.3761	48.12
7 กระทรวงสาธารณสุข	12	28.1511	27.4470	26.9397	98.15
8 กระทรวงเกษตรและสหกรณ์	863	3,749.0461	3,382.5949	1,689.6982	49.95
9 กระทรวงวัฒนธรรม	177	63.6935	58.3925	39.7993	68.16
10 ส่วนราชการไม่สังกัดสำนักนายกรัฐมนตรี กระทรวง หรือทบวง	1,587	934.3332	925.2426	875.2365	94.60

หมายเหตุ: 1.ผลการเบิกจ่ายเป็นข้อมูลที่สามารถบันทึกผ่านระบบการบัญชีรายงบรายแผน/ผลการฟื้นฟูเยียวยาผู้ประสบอุทกภัยของสำนักงานงบประมาณ

เนื่องจากผลการเบิกจ่ายจากระบบ GFMS ไม่สามารถจำแนกตามพื้นที่ดำเนินการในระดับริยการย่อยได้

ตั้งสถานการเบิกจ่ายที่แสดงในรายงานเงินยังไม่ครบถ้วนหากเปรียบเทียบผลการเบิกจ่ายกับระบบ GFMS

2.สำนักงบประมาณรายงานถึงหัวหน้าสำนักงานไม่ใช้จังหวัดไม่ได้พื้นที่เบิกจ่าย

กระทรวง	จำนวน (รายการ)	การใช้จ่ายงบประมาณ			ความก้าวหน้า ในการดำเนินงาน (ร้อยละ)
		จัดสรร	แผนถึง มี.ย.55	*เบิกจ่าย (กรมรายงาน)	
รวมทั้งสิ้น	1,283	19,332.1022	6,390.8840	2,728.8557	42.70
1 รัฐวิสาหกิจ	24	1,047.8858	156.6811	29.1414	18.60
2 กระทรวงการท่องเที่ยวและกีฬา	1	9.9992	3.9992	9.9992	250.03
3 กระทรวงเทคโนโลยีสารสนเทศและการสื่อสาร	1	168.0000	-	-	-
4 กระทรวงศึกษาธิการ	127	1,824.7404	1,021.8291	815.2177	79.78
5 กระทรวงกลาโหม	50	5,926.6200	1,010.8107	735.3890	72.75
6 กระทรวงคมนาคม	52	1,641.8210	320.7130	100.6879	31.40
7 กระทรวงวัฒนธรรม	185	856.6742	249.8433	13.7662	5.51
8 ส่วนราชการไม่สังกัดสำนักนายกรัฐมนตรี กระทรวง หรือทบวง	7	139.5189	36.0734	33.0011	91.48
9 กระทรวงเกษตรและสหกรณ์	30	1,243.6837	752.0712	247.0098	32.84
10 กระทรวงมหาดไทย	785	6,133.4793	2,828.2996	690.6663	24.42
11 กระทรวงทรัพยากรธรรมชาติและสิ่งแวดล้อม	8	6.3274	4.0299	5.2323	129.84
12 กระทรวงสาธารณสุข	11	332.3988	5.6091	48.7447	869.04
13 กระทรวงอุตสาหกรรม	2	0.9536	0.9245	0.0001	0.01

คาดว่าจะแล้วเสร็จภายในเดือน ส.ค. 2555

สถานะความก้าวหน้าการดำเนินการดำเนินโครงการงบกลาง รายการเยียวยา ฟื้นฟูฯ (120,000 ลบ.) ปัญหาในการรายงานแผน/ผลการดำเนินการผ่านระบบรายงานฯ ของสำนักงานงบประมาณ

งานสำรวจ อ-ภาคที่ ๑-ลพบุรี

สถานะการดำเนินงาน : ออกแบบประมาณราคา ประกาศจัดซื้อ/ประกวดราคา ลงนามในสัญญา ว่างเงินตามสัญญา 169000 บาท

บัญชีเงินฝาก : เงินนำส่งคืน 0 บาท

ลักษณะการดำเนินงาน : ไม่ได้ดำเนินการเอง กรณีดำเนินการ ระบุวงดำเนินการ ดำเนินการแล้วเสร็จ

แผน/ผล	ไตรมาส 1			ไตรมาส 2			ไตรมาส 3			ไตรมาส 4		
	ด.ค.	พ.ย.	ธ.ค.	ม.ค.	ก.พ.	มี.ค.	พ.ค.	พ.ย.	มิ.ย.	ก.ค.	ส.ค.	ก.ย.
การปฏิบัติงาน	0	0	0	1	0	0	0	0	0	0	0	0
การใช้จ่าย	0	0	0	0	0	0	50700	33800	84500	0	0	0
ความก้าวหน้า (ร้อยละ)	0	0	0	0	0	0	50700	33800	84500	0	0	0

หน่วยดำเนินการ : งานปลัดกระทรวงศึกษาธิการ

ปัญหาอุปสรรค :

ยอดอนุมัติของรายการนี้ 169,000 บาท

ปุ่ม: จัดเก็บข้อมูล, ยกเลิก

ส่วนราชการบันทึกร้อยละความก้าวหน้าไม่สอดคล้องกับความเป็นจริง

หมายเหตุ: ส่วนราชการสามารถรายงานผ่าน Website ของสำนักงานงบประมาณได้ตลอด 24 ชม

สถานะความก้าวหน้าการดำเนินโครงการงบกลาง รายการเยียวยา ฟื้นฟูฯ (120,000 ลบ.)

ตัวอย่างการประมวลผลข้อมูลตามกลุ่มจังหวัด

รายงานการปฏิบัติงานและการใช้จ่ายงบประมาณการให้ความช่วยเหลือ ฟื้นฟู เยียวยาผู้ได้รับผลกระทบจากสถานการณ์อุทกภัย

กลุ่มจังหวัดต้นน้ำ รายการด้านโครงสร้างพื้นฐานที่คาดว่าจะแล้วเสร็จภายในเดือน มิ.ย. 2555

เชียงใหม่

หน่วย : ล้านบาท (ทศนิยม 4 ตำแหน่ง)

กิจกรรม/สถานะ/กระทรวง/ส่วนราชการ/โครงการ/รายการ	จำนวน (รายการ)	การใช้จ่ายงบประมาณ			ความก้าวหน้า ในการดำเนินงาน (ร้อยละ)	
		จัดสรร	แผน ค.ศ.54-พ.ศ.55	*เบิกจ่าย (กรมรายงาน)		ร้อยละ
ปรับปรุงซ่อมแซมแหล่งน้ำ 628 แห่ง	4	9,5467	9,5467	1,4739	15.44	129.25
ปรับปรุงซ่อมแซมแหล่งน้ำท่าสะแลม 11 ต.เวียง อ.ฝาง		1,8534	1,8534	-	-	88.00
ปรับปรุงซ่อมแซมแหล่งน้ำแม่จันทม 3-5 ต.เขื่อนผาก อ.พร้าว		1,8849	1,8849	1,4739	78.20	172.00
ปรับปรุงซ่อมแซมแหล่งน้ำห้วยแม่ฮ้อย ต.บ้านตาด-บงคิน อ.สอค-คอยเต่า		3,8966	3,8966	-	-	115.00
ปรับปรุงซ่อมแซมแหล่งน้ำห้วยแม่ฮ่อม 8 ต.แม่มะ อ.เวียงตาล		1,9118	1,9118	-	-	142.00
ด้านแหล่งน้ำและระบบชลประทาน	3	1,7730	1,7730	1,7720	99.94	100.00
ความก้าวหน้าสูงกว่าร้อยละ 80	3	1,7730	1,7730	1,7720	99.94	100.00
กระทรวงทรัพยากรธรรมชาติและสิ่งแวดล้อม	3	1,7730	1,7730	1,7720	99.94	100.00
กรมทรัพยากรน้ำ	3	1,7730	1,7730	1,7720	99.94	100.00
โครงการซ่อมแซมระบบโทรมาตร	3	1,7730	1,7730	1,7720	99.94	100.00
ซ่อมแซมปรับปรุงระบบพยากรณ์เดือนกับชุมชนน้ำโขงตอนบน : สถานีโทรมาตร แม่ป๋าง บ้านแม่เต		0,9741	0,9741	0,9738	99.96	100.00
ซ่อมแซมปรับปรุงระบบพยากรณ์เดือนกับชุมชนน้ำโขงตอนบน : สถานีโทรมาตร แม่ป๋าง บ้านโคกสรวางคาม		0,5849	0,5849	0,5843	99.89	100.00